

Anexos*

*Los anexos no figuran en la versión impresa del presente informe, pero están incluidos en la versión en CD-ROM y pueden consultarse en línea en el sitio web de la Junta Internacional de fiscalización de Estupefacientes (www.incb.org).

Anexo I

Estados partes y Estados no partes en la Convención de 1988, por regiones, al 1 de noviembre de 2015

Nota: Se indica entre paréntesis la fecha en que se depositó el instrumento de ratificación o adhesión.

<i>Región</i>	<i>Estados partes en la Convención de 1988</i>		<i>Estados no partes en la Convención de 1988</i>
África	Angola (26 de octubre de 2005)	Gabón (10 de julio de 2006)	Guinea Ecuatorial
	Argelia (9 de mayo de 1995)	Gambia (23 de abril de 1996)	Somalia
	Benin (23 de mayo de 1997)	Ghana (10 de abril de 1990)	Sudán del Sur
	Botswana (13 de agosto de 1996)	Guinea (27 de diciembre de 1990)	
	Burkina Faso (2 de junio de 1992)	Guinea-Bissau (27 de octubre de 1995)	
	Burundi (18 de febrero de 1993)	Kenya (19 de octubre de 1992)	
	Cabo Verde (8 de mayo de 1995)	Lesotho (28 de marzo de 1995)	
	Camerún (28 de octubre de 1991)	Liberia (16 de septiembre de 2005)	
	Chad (9 de junio de 1995)	Libia (22 de julio de 1996)	
	Comoras (1 de marzo de 2000)	Madagascar (12 de marzo de 1991)	
	Congo (3 de marzo de 2004)	Malawi (12 de octubre de 1995)	
	Côte d'Ivoire (25 de noviembre de 1991)	Malí (31 de octubre de 1995)	
	Djibouti (22 de febrero de 2001)	Marruecos (28 de octubre de 1992)	
	Egipto (15 de marzo de 1991)	Mauricio (6 de marzo de 2001)	
	Eritrea (30 de enero de 2002)	Mauritania (1 de julio de 1993)	
	Etiopía (11 de octubre de 1994)	Mozambique (8 de junio de 1998)	

PRECURSORES

<i>Región</i>	<i>Estados partes en la Convención de 1988</i>	<i>Estados no partes en la Convención de 1988</i>
	Namibia (6 de marzo de 2009)	Sierra Leona (6 de junio de 1994)
	Níger (10 de noviembre de 1992)	Sudáfrica (14 de diciembre de 1998)
	Nigeria (1 de noviembre de 1989)	Sudán (19 de noviembre de 1993)
	República Centroafricana (15 de octubre de 2001)	Swazilandia (8 de octubre de 1995)
	República Democrática del Congo (28 de octubre de 2005)	Togo (1 de agosto de 1990)
	República Unida de Tanzania (17 de abril de 1996)	Túnez (20 de septiembre de 1990)
	Rwanda (13 de mayo de 2002)	Uganda (20 de agosto de 1990)
	Santo Tomé y Príncipe (20 de junio de 1996)	Zambia (28 de mayo de 1993)
	Senegal (27 de noviembre de 1989)	Zimbabwe (30 de julio de 1993)
	Seychelles (27 de febrero de 1992)	
<i>Total regional</i>	54	3
América	Antigua y Barbuda (5 de abril de 1993)	Chile (13 de marzo de 1990)
	Argentina (10 de junio de 1993)	Colombia (10 de junio de 1994)
	Bahamas (30 de enero de 1989)	Costa Rica (8 de febrero de 1991)
	Barbados (15 de octubre de 1992)	Cuba (12 de junio de 1996)
	Belice (24 de julio de 1996)	Dominica (30 de junio de 1993)
	Bolivia (Estado Plurinacional de) (20 de agosto de 1990)	Ecuador (23 de marzo de 1990)
	Brasil (17 de julio de 1991)	El Salvador (21 de mayo de 1993)

<i>Región</i>	<i>Estados partes en la Convención de 1988</i>	<i>Estados no partes en la Convención de 1988</i>
	Canadá (5 de julio de 1990)	Estados Unidos de América (20 de febrero de 1990)
	Granada (10 de diciembre de 1990)	Perú (16 de enero de 1992)
	Guatemala (28 de febrero de 1991)	República Dominicana (21 de septiembre de 1993)
	Guyana (19 de marzo de 1993)	Saint Kitts y Nevis (19 de abril de 1995)
	Haití (18 de septiembre de 1995)	Santa Lucía (21 de agosto de 1995)
	Honduras (11 de diciembre de 1991)	San Vicente y las Granadinas (17 de mayo de 1994)
	Jamaica (29 de diciembre de 1995)	Suriname (28 de octubre de 1992)
	México (11 de abril de 1990)	Trinidad y Tabago (17 de febrero de 1995)
	Nicaragua (4 de mayo de 1990)	Uruguay (10 de marzo de 1995)
	Panamá (13 de enero de 1994)	Venezuela (República Bolivariana de) (16 de julio de 1991)
	Paraguay (23 de agosto de 1990)	
<i>Total regional</i>	35	0
Asia	Afganistán (14 de febrero de 1992)	Camboya (2 de abril de 2005)
	Arabia Saudita (9 de enero de 1992)	China (25 de octubre de 1989)
	Armenia (13 de septiembre de 1993)	Emiratos Árabes Unidos (12 de abril de 1990)
	Azerbaiyán (22 de septiembre de 1993)	Filipinas (7 de junio de 1996)
	Bahrein (7 de febrero de 1990)	Georgia (8 de enero de 1998)
	Bangladesh (11 de octubre de 1990)	India (27 de marzo de 1990)
	Bhután	Indonesia

PRECURSORES

<i>Región</i>	<i>Estados partes en la Convención de 1988</i>	<i>Estados no partes en la Convención de 1988</i>
	(27 de agosto de 1990) Brunei Darussalam (12 de noviembre de 1993)	(23 de febrero de 1999) Irán (República Islámica del) (7 de diciembre de 1992)
	Iraq (22 de julio de 1998)	Qatar (4 de mayo de 1990)
	Israel (20 de marzo de 2002)	República Árabe Siria (3 de septiembre de 1991)
	Japón (12 de junio de 1992)	República de Corea (28 de diciembre de 1998)
	Jordania (16 de abril de 1990)	República Democrática Popular Lao (1 de octubre de 2004)
	Kazajstán (29 de abril de 1997)	República Popular Democrática de Corea (19 de marzo de 2007)
	Kirguistán (7 de octubre de 1994)	Singapur (23 de octubre de 1997)
	Kuwait (3 de noviembre de 2000)	Sri Lanka (6 de junio de 1991)
	Libano (11 de marzo de 1996)	Tailandia (3 de mayo de 2002)
	Malasia (11 de mayo de 1993)	Tayikistán (6 de mayo de 1996)
	Maldivas (7 de septiembre de 2000)	Timor-Leste (3 de junio de 2014)
	Mongolia (25 de junio de 2003)	Turkmenistán (21 de febrero de 1996)
	Myanmar (11 de junio de 1991)	Turquía (2 de abril de 1996)
	Nepal (24 de julio de 1991)	Uzbekistán (24 de agosto de 1995)
	Omán (15 de marzo de 1991)	Viet Nam (4 de noviembre de 1997)
	Pakistán (25 de octubre de 1991)	Yemen (25 de marzo de 1996)
<i>Total regional</i>	47	1
Europa	Albania (27 de julio de 2001)	Austria ^a (11 de julio de 1997)

<i>Región</i>	<i>Estados partes en la Convención de 1988</i>	<i>Estados no partes en la Convención de 1988</i>
	Alemania ^a (30 de noviembre de 1993)	Belarús (15 de octubre de 1990)
	Andorra (23 de julio de 1999)	Bélgica ^a (25 de octubre de 1995)
	Bosnia y Herzegovina (1 de septiembre de 1993)	Letonia ^a (25 de febrero de 1994)
	Bulgaria ^a (24 de septiembre de 1992)	Liechtenstein (9 de marzo de 2007)
	Chipre ^a (25 de mayo de 1990)	Lituania ^a (8 de junio de 1998)
	Croacia ^a (26 de julio de 1993)	Luxemburgo ^a (29 de abril de 1992)
	Dinamarca ^a (19 de diciembre de 1991)	Malta ^a (28 de febrero de 1996)
	Eslovaquia ^a (28 de mayo de 1993)	Mónaco (23 de abril de 1991)
	Eslovenia ^a (6 de julio de 1992)	Montenegro (3 de junio de 2006)
	España ^a (13 de agosto de 1990)	Noruega (14 de noviembre de 1994)
	Estonia ^a (12 de julio de 2000)	Países Bajos ^a (8 de septiembre de 1993)
	ex República Yugoslava de Macedonia (13 de octubre de 1993)	Polonia ^a (26 de mayo de 1994)
	Federación de Rusia (17 de diciembre de 1990)	Portugal ^a (3 de diciembre de 1991)
	Finlandia ^a (15 de febrero de 1994)	Reino Unido de Gran Bretaña e Irlanda del Norte ^a (28 de junio de 1991)
	Francia ^a (31 de diciembre de 1990)	República Checa ^a (30 de diciembre de 1993)
	Grecia ^a (28 de enero de 1992)	República de Moldova (15 de febrero de 1995)
	Hungría ^a (15 de noviembre de 1996)	Rumania ^a (21 de enero de 1993)
	Irlanda ^a (3 de septiembre de 1996)	San Marino (10 de octubre de 2000)
	Islandia (2 de septiembre de 1997)	Santa Sede (25 de enero de 2012)

PRECURSORES

<i>Región</i>	<i>Estados partes en la Convención de 1988</i>	<i>Estados no partes en la Convención de 1988</i>	
	Italia ^a (31 de diciembre de 1990)	Serbia (3 de enero de 1991)	
	Suecia ^a (22 de julio de 1991)	Ucrania (28 de agosto de 1991)	
	Suiza (14 de septiembre de 2005)	Unión Europea ^b (31 de diciembre de 1990)	
<i>Total regional</i>	46	46	0
Oceanía	Australia (16 de noviembre de 1992)	Niue (16 de julio de 2012)	Islas Salomón
	Fiji (25 de marzo de 1993)	Nueva Zelandia (16 de diciembre de 1998)	Kiribati
	Islas Cook (22 de febrero de 2005)	Samoa (19 de agosto de 2005)	Palau
	Islas Marshall (5 de noviembre de 2010)	Tonga (29 de abril de 1996)	Papua Nueva Guinea
	Micronesia (Estados Federados de) (6 de julio de 2004)	Vanuatu (26 de enero de 2006)	Tuvalu
	Nauru (12 de julio de 2012)		
<i>Total regional</i>	16	11	5
<i>Total mundial</i>	198	189	9

^a Estado miembro de la Unión Europea.

^b Ámbito de competencia: artículo 12.

Anexo II

Necesidades legítimas anuales de efedrina, pseudoefedrina, 3,4-metilendioxifenil-2-propanona y 1-fenil-2-propanona, sustancias frecuentemente utilizadas para la fabricación de estimulantes de tipo anfetamínico

1. En su resolución 49/3, titulada “Fortalecimiento de los sistemas de fiscalización de precursores utilizados en la fabricación de drogas sintéticas”, la Comisión de Estupefacientes:

a) Pidió a los Estados Miembros que proporcionaran a la Junta Internacional de Fiscalización de Estupefacientes las previsiones anuales de sus necesidades legítimas de 3,4-metilendioxifenil-2-propanona (3,4-MDP-2-P), pseudoefedrina, efedrina y 1-fenil-2-propanona (P-2-P) y, en la medida de lo posible, las necesidades previstas de importación de preparados con esas sustancias que pudieran utilizarse o extraerse por medios de fácil aplicación;

b) Pidió a la Junta que suministrara esas previsiones a los Estados Miembros de manera que esa información pudiera utilizarse exclusivamente para fines de fiscalización de drogas;

c) Invitó a los Estados Miembros a que informaran a la Junta acerca de la viabilidad y la utilidad de la elaboración, presentación y utilización de las previsiones de las necesidades legítimas de los precursores y preparados a que se hace referencia más arriba para impedir su desviación.

2. En cumplimiento de esa resolución, la Junta invitó oficialmente a los gobiernos a que preparasen previsiones de sus necesidades legítimas de esas sustancias. Las previsiones comunicadas por los gobiernos se publicaron por primera vez en marzo de 2007.

3. En el cuadro siguiente se reflejan los datos más recientes comunicados por los gobiernos con respecto a los cuatro precursores en cuestión (y sus preparados, cuando corresponda). Se espera que, con esos datos, las autoridades competentes de los países exportadores tengan al menos una indicación de las necesidades legítimas de los países importadores para prevenir así los intentos de desviación. Se invita a los gobiernos a que examinen los datos publicados, los modifiquen de ser necesario e informen a la Junta de los cambios pertinentes. Los datos están actualizados al 1 de noviembre de 2015; las actualizaciones pueden consultarse en www.incb.org/incb/en/precursors/precursors/alrs.html.

**Necesidades legítimas anuales de importación de efedrina, pseudoefedrina, 3,4-metilendioxfenil-2-propanona, 1-fenil-2-propanona y sus preparados comunicadas por los gobiernos, al 1 de noviembre de 2015
(En kilogramos)**

<i>País o territorio</i>	<i>Efedrina</i>	<i>Preparados de efedrina</i>	<i>Pseudoefedrina</i>	<i>Preparados de pseudoefedrina</i>	<i>3,4-MDP-2-P^a</i>	<i>P-2-P^b</i>
Afganistán	0	50	0	3 000	0	0
Albania	6	0	4	0	0	0
Alemania	1 000		7 000		1	8
Arabia Saudita	1	0	20 000	0	0	0
Argelia	20		17 000		0	1
Argentina	16	0	12 000	125	0	0
Armenia	0	0	0	0	0	0
Australia	2	11	5 500	1 650	0	0
Austria	122	200	1	1	0	1
Azerbaiyán	20		10		0	0
Bahrein	0	0			0	
Bangladesh	200		49 021		0	0
Barbados	200		200	58	0 ^c	
Belarús	0	2	25	20	0	0
Bélgica	300	200	9 000	8 000	5	5
Belice			P	P	0 ^c	
Benin	2	2	8	35	0 ^c	
Bhután	0	0	0	0	0	0
Bolivia (Estado Plurinacional de)	25	1	702	1 340	0	0
Bosnia y Herzegovina	25	1	1 502	1 225	1	1
Botswana	300				0 ^c	
Brasil	900 ^d		22 000 ^d		0	0
Brunei Darussalam	0	5	0	320	0	0
Bulgaria	200	296	25	0	0	0
Camboya	200	50	300	900	0 ^c	
Camerún	25				0 ^c	
Canadá	1 330	5	27 900		0	1
Chile	90	0	8 364	82	0	0
China	60 000		200 000		0 ^c	
<i>China, Hong Kong (RAE)</i>	3 050	0	8 255	0	0	0
<i>China, Macao (RAE)</i>	1	10	1	159	0	0
Chipre	10	5	500	270	0	0
Colombia	0 ^e	2 ^f	2 912 ^g	P	0	0
Costa Rica	0	0	676	29	0	0
Côte d'Ivoire	30	1	25	500	0	0
Croacia	30	0	0	0	0	0

<i>País o territorio</i>	<i>Efedrina</i>	<i>Preparados de efedrina</i>	<i>Seudoefedrina</i>	<i>Preparados de pseudoefedrina</i>	<i>3,4-MDP-2-P^a</i>	<i>P-2-P^b</i>
Cuba	200			6	0 ^c	
Curazao	0		0		0	0
Dinamarca					0	0
Ecuador	10	6	600	2 500	0	0
Egipto	4 500	0	55 000	2 500	0	0
El Salvador	P(6) ^h	P(10) ^h	P	P	0	0
Emiratos Árabes Unidos	0		3 000	2 499	0	0
Eritrea	0	0	0	0	0	0
Eslovaquia	4	6	1	1	0	0
Eslovenia	9		250		0	0
España	205		4 956		0	111
Estados Unidos de América	5 000		224 507		0	34 375
Estonia	5	5	0	500	0	0
Federación de Rusia	1 500				0 ^c	
Filipinas	72	0	149	0	0	0
Finlandia	4	60	1	650	0 ^c	1
Francia	3 500	10	20 000	500	0	0
Gambia	0	0	0	0	0	0
Georgia	5	25	2	15	0	0
Ghana	4 500	300	3 000	200	0	0
Grecia	100		3 000		0	0
Groenlandia	0	0	0	0	0	0
Guatemala	0		P	P	0	0
Guinea	36				0 ^c	
Guinea-Bissau	0	0	0	0	0	0
Guyana	120	50	120	30	0	0
Haití	200	1	350	12	0	0
Honduras	P	P(1) ⁱ	P	P	0	0
Hungría	650		1		0	800
India	2 200	112 729	333 585	1 092	0	0
Indonesia	10 500	0	52 000	6 200	0	0
Irán (República Islámica del)	2	1	17 000	1	1	1
Iraq	3 000	100	14 000	10 000	0	P ⁱ
Irlanda	1	3	1	1 145	0	0
Islandia	0	0	0	0	0	0
Isla de la Ascensión	0	0	0	0	0	0
Isla Christmas	0	0	0	1	0	0
Islas Cocos (Keeling)	0	0	0	0	0	0
Islas Cook	0	0	0	1	0	0
Islas Feroe	0	0	0	0	0	0

PRECURSORES

<i>País o territorio</i>	<i>Efedrina</i>	<i>Preparados de efedrina</i>	<i>Seudoefedrina</i>	<i>Preparados de seudoefedrina</i>	<i>3,4-MDP-2-P^a</i>	<i>P-2-P^b</i>
<i>Isla Norfolk</i>	0	0	0	0	0	0
<i>Islas Malvinas (Falkland Islands)</i>		1		1	0 ^c	
<i>Islas Salomón</i>	0	1	0	1	0	0
<i>Israel</i>	25	5	2 913	80	0 ^c	
<i>Italia</i>	1 000	0	26 000	18 000	0	250
<i>Jamaica</i>	50	150	400	300	0	0
<i>Japón</i>	1 000		12 000		0 ^c	
<i>Jordania</i>	150		10 600		0 ^c	P
<i>Kazajstán</i>	0		0		0	0
<i>Kenya</i>	2 500		3 000		0 ^c	
<i>Kirguistán</i>	0	0	0	100	0	0
<i>Letonia</i>	20	27	65	350	0	0
<i>Líbano</i>	26	5	240	700	0	0
<i>Lituania</i>	1	1	1	650	1	1
<i>Luxemburgo</i>	1	0	0	0	0	0
<i>Madagascar</i>	702	180	150		0 ^c	
<i>Malasia</i>	20	15	4 536	3 169	0	0
<i>Malawi</i>	1 000				0 ^c	
<i>Maldivas</i>	0	0	0	0	0	0
<i>Malta</i>		220	220	220	0	0
<i>Marruecos</i>	41	14	2 642	0	0	0
<i>Mauricio</i>	0	0	0	0	0	0
<i>México</i>	P(500) ^h	P ^h	P	P	0	0
<i>Mónaco</i>	0	0	0	0	0	0
<i>Mongolia</i>	3				0 ^c	
<i>Montenegro</i>	0	1	0	100	0	0
<i>Montserrat</i>	0	1	0	1	0	0
<i>Mozambique</i>	3				0 ^c	
<i>Myanmar</i>	2	11	0	0	0	0
<i>Namibia</i>	0	0	0	0	0	0
<i>Nepal</i>		1	5 000		0 ^c	
<i>Nicaragua</i>	P ⁱ	P ⁱ	P	P	0	0
<i>Nigeria</i>	9 650	500	5 823	15 000	0	0
<i>Noruega</i>	225	0	1	0	0	0
<i>Nueva Zelanda</i>	50	0	800		0	3
<i>Países Bajos</i>	200	1 107		43 259	0	0
<i>Pakistán</i>	12 000		48 000	500	0 ^c	
<i>Panamá</i>	6	6	400	500	0	
<i>Papua Nueva Guinea</i>	1		200		0	0

<i>País o territorio</i>	<i>Efedrina</i>	<i>Preparados de efedrina</i>	<i>Seudoefedrina</i>	<i>Preparados de seudoefedrina</i>	<i>3,4-MDP-2-P^a</i>	<i>P-2-P^b</i>
Paraguay	0	0	2 500	0	0	0
Perú	54		2 524	1 078	0 ^c	
Polonia	160	0	5 170	0	1	4
Portugal			15		0 ^c	
Qatar	0	0	0	80	0	0
Reino Unido	64 448	1 011	25 460	1 683	8	1
República Árabe Siria	1 000		50 000		0 ^c	
República Checa	26	4	750	390	0	1
República de Corea	22 650		44 100		1	1
República Democrática del Congo	300	10	720	900	0 ^c	
República Democrática Popular Lao	0	0	1 000	130	0	0
República de Moldova	0	0	0	600	0	0
República Dominicana	75	4	300	175	0	0
República Popular Democrática de Corea	300	1 200	0	0	5	0
República Unida de Tanzania	100	1 500	2 000	100	0 ^c	
Rumania	197		10 906		0	0
<i>Santa Elena</i>	0	1	0	1	0	0
Santa Lucía	0	0	0	0	0	0
Santo Tomé y Príncipe	0	0	0	0	0	0
San Vicente y las Granadinas	0		0		0	0
Senegal	82	0	0	304	0	0
Serbia	25	0	1 265	0	0	1
Singapur	10 565	5	35 000	1 700	1	1
Sri Lanka		0		0	0	0
Sudáfrica	13 900	0	10 444	10 816	0	0
Suecia	193	165	1	1	1	13
Suiza	3 100		85 000		1	500
Tailandia	53	0	1	0	0 ^c	0
Tayikistán	38				0 ^c	
Trinidad y Tabago					0 ^c	0
<i>Tristán da Cunha</i>	0	0	0	0	0	0
Túnez	1	18	4 000	0	0	30
Turkmenistán	0	0	0	0	0	0
Turquía	250	0	22 000	4 000	0	0
Ucrania	0	81	0	3 247	0	0
Uganda	150	35	2 500	400	0	0
Uruguay	0	0	1	0	0	0
Uzbekistán	0	0	0		0	0
Venezuela (República Bolivariana de)	60	1 000	3 060	2 000	0	0
Yemen	75	75	3 000	2 000	0 ^c	

PRECURSORES

País o territorio	Preparados de		Preparados de		3,4-MDP-2-P ^a	P-2-P ^b
	Efedrina	efedrina	Seudoefedrina	seudoefedrina		
Zambia	50	25	50	100	0 ^c	
Zimbabwe	150	150	150	50	1 000	1 000

Notas: Los nombres de territorios, departamentos y regiones administrativas especiales figuran en cursiva.

Los espacios en blanco indican que no se comunicó ninguna necesidad o que no se presentaron datos relativos a la sustancia en cuestión.

El cero (0) significa que el país o territorio actualmente no tiene necesidades legítimas de la sustancia.

La letra "P" significa que la importación de la sustancia está prohibida.

Las cantidades inferiores a 1 kg se han redondeado a 1 kg.

^a 3,4-Metilendioxfenil-2-propanona.

^b 1-Fenil-2-propanona.

^c A la Junta no le consta que actualmente haya necesidades legítimas de importar esa sustancia en el país.

^d Incluidas las necesidades legítimas de los preparados farmacéuticos que contienen la sustancia.

^e La cantidad necesaria de efedrina se utilizará para la fabricación de solución inyectable de sulfato de efedrina.

^f En forma de solución inyectable de sulfato de efedrina.

^g La cantidad necesaria de seudoefedrina se utilizará exclusivamente para la fabricación de medicamentos para la exportación.

^h Está prohibida la importación de la sustancia y de los preparados que la contienen, a excepción de la importación de preparados de efedrina inyectables y de la efedrina como materia prima principal para su fabricación. Se exige una notificación previa a la exportación por cada importación.

ⁱ Incluidos los productos que contienen P-2-P.

^j Está prohibida la importación de la sustancia y de los preparados que la contienen, a excepción de la importación de preparados de efedrina inyectables y de la efedrina como materia prima principal para su fabricación. Para la exportación se necesita un permiso de importación.

Anexo III

Sustancias que figuran en los Cuadros I y II de la Convención de 1988

Cuadro I

Ácido *N*-acetilantranílico
 Ácido fenilacético
 Ácido lisérgico
alfa-Fenilacetoacetonitrilo^b
 Anhídrido acético
 Efedrina
 Ergometrina
 Ergotamina
 1-Fenil-2-propanona
 Isosafrol
 3,4-Metilendioxfenil-2-propanona
 Norefedrina
 Permanganato potásico
 Piperonal
 Safrol
 Seudoefedrina

Sales de las sustancias enumeradas en el presente Cuadro, siempre que la existencia de dichas sales sea posible.

Cuadro II

Acetona
 Ácido antranílico
 Ácido clorhídrico^a
 Ácido sulfúrico^a
 Éter etílico
 Metiletilcetona
 Piperidina
 Tolueno

Sales de las sustancias enumeradas en el presente Cuadro, siempre que la existencia de dichas sales sea posible.

^a Las sales del ácido clorhídrico y del ácido sulfúrico quedan específicamente excluidas del Cuadro II.

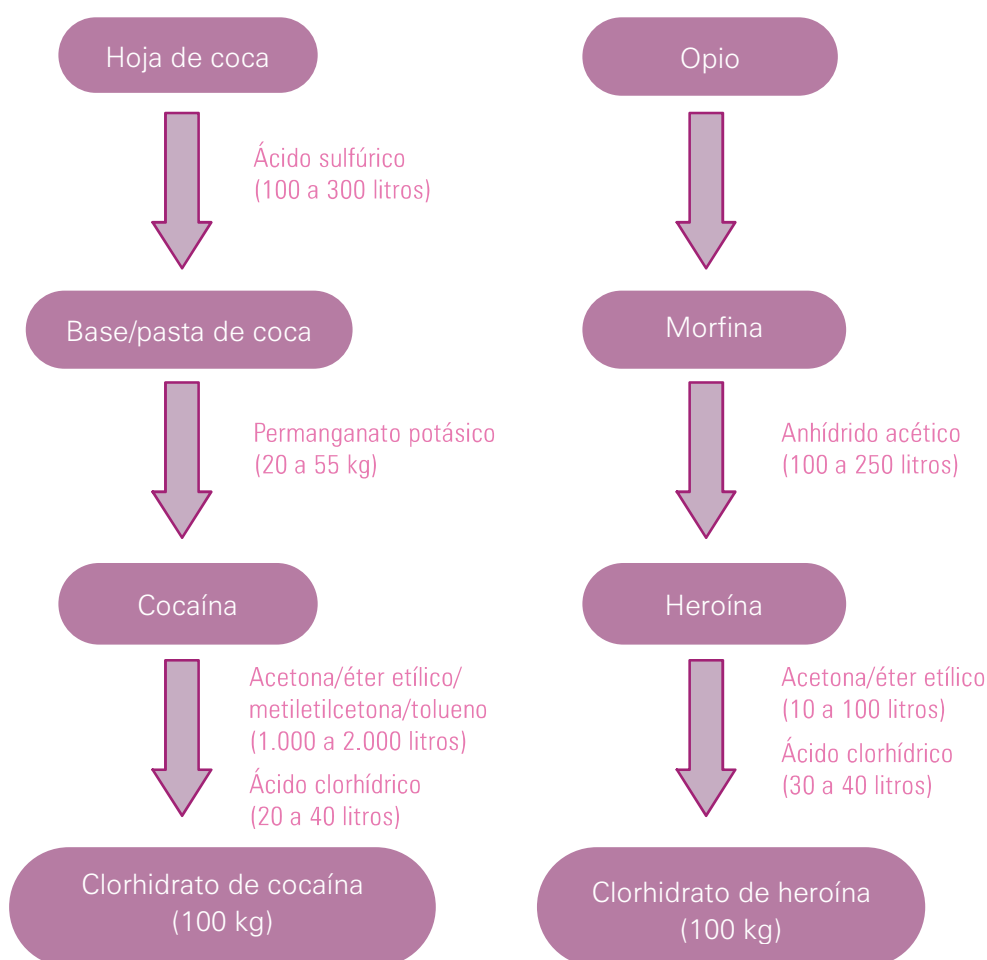
^b Incluido en el Cuadro I, con efecto a partir del 9 de octubre de 2014.

Anexo IV

Utilización de sustancias incluidas en los cuadros para la fabricación ilícita de estupefacientes y sustancias sicotrópicas

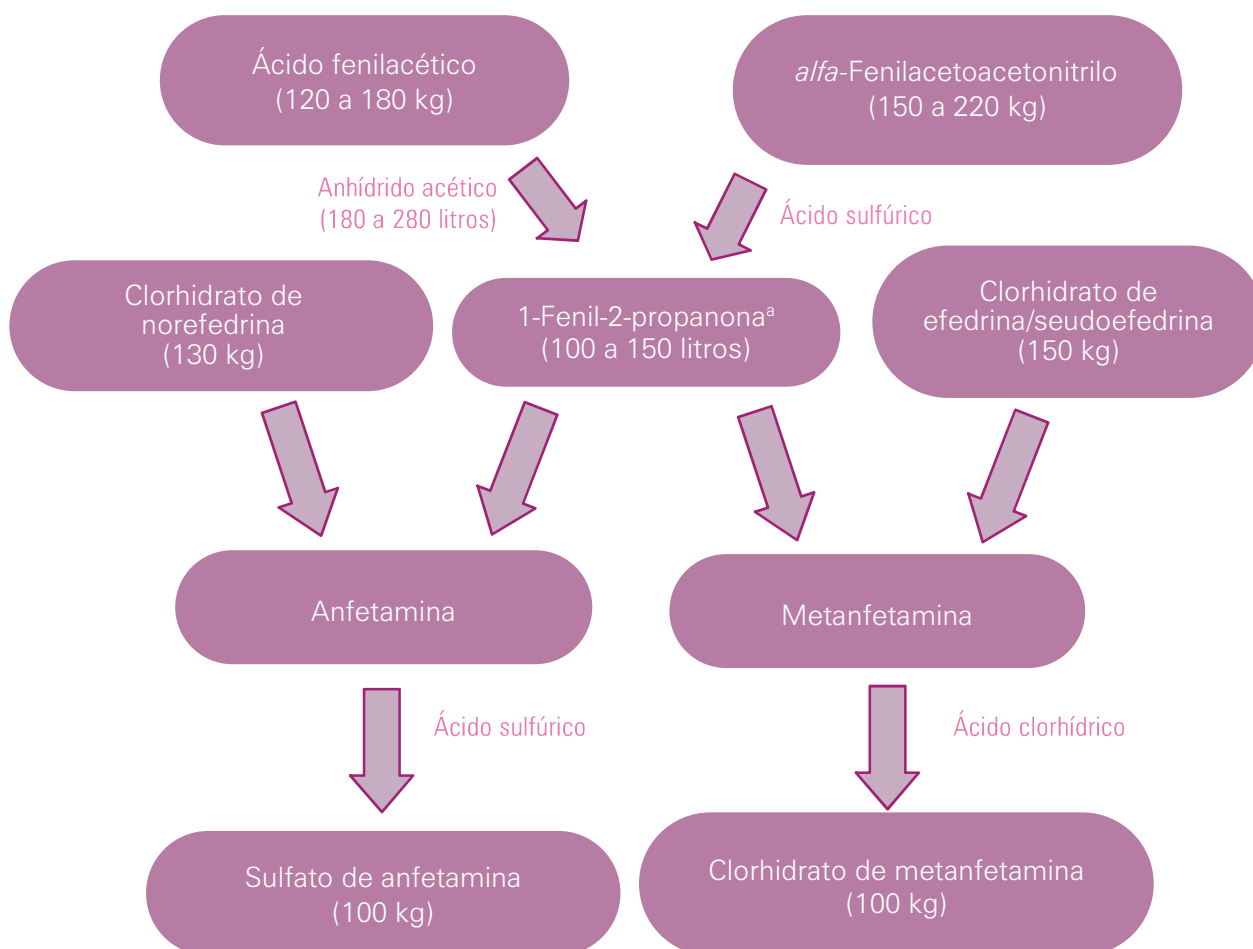
En los gráficos A.I a A.IV se muestra el uso de sustancias incluidas en los cuadros para la fabricación ilícita de estupefacientes y sustancias sicotrópicas. Las cantidades aproximadas que se indican corresponden a los métodos de fabricación utilizados más comúnmente. También existen otros métodos de fabricación en los que se usan sustancias incluidas en los cuadros, e incluso sustancias no clasificadas en ellas, en lugar o además de las que sí lo están, según la zona geográfica de que se trate.

Gráfico A.I. Fabricación ilícita de cocaína y heroína: sustancias incluidas en los cuadros y cantidades aproximadas necesarias para la fabricación ilícita de 100 kilogramos de clorhidrato de cocaína o de heroína



Nota: Para la extracción de cocaína de la hoja de coca, así como para la purificación de la pasta de coca y los productos básicos en bruto de la cocaína y la heroína se necesitan disolventes, ácidos y bases. En todas las etapas de la fabricación de drogas se utiliza una amplia variedad de esas sustancias químicas.

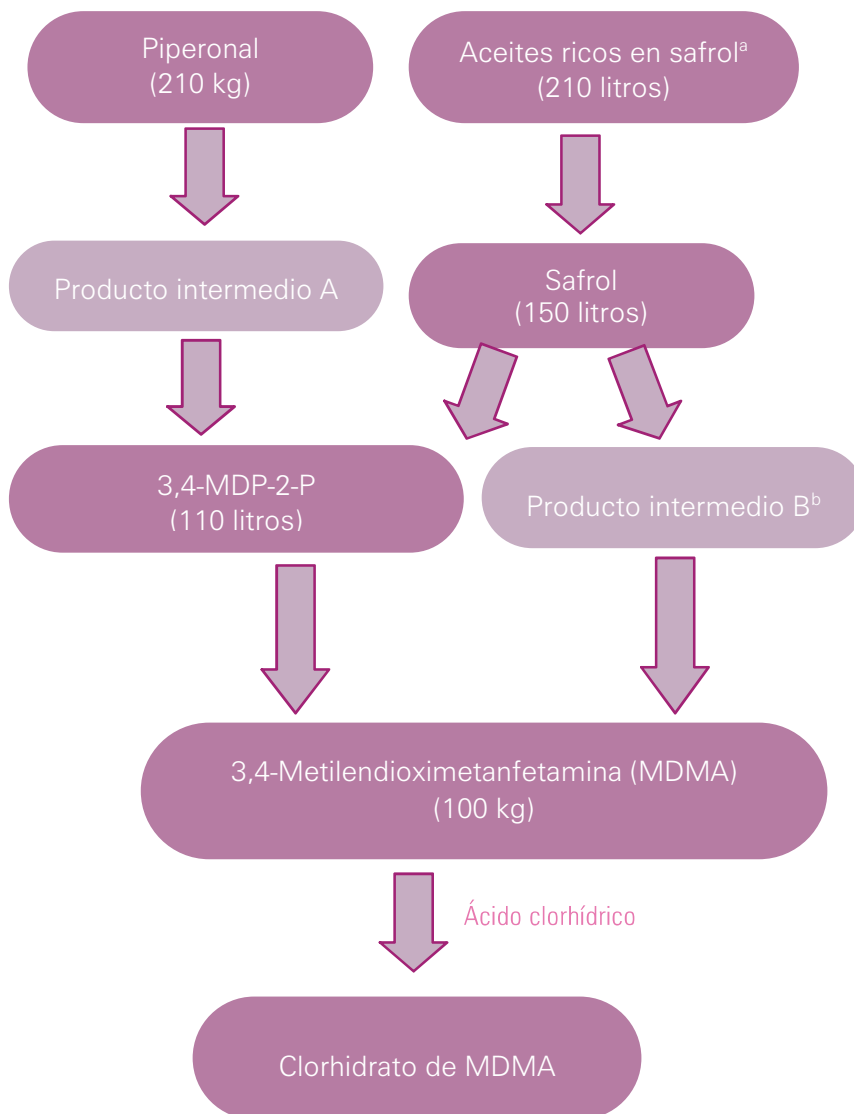
Gráfico A.II. Fabricación ilícita de anfetamina y metanfetamina: sustancias incluidas en los cuadros y cantidades aproximadas necesarias para la fabricación ilícita de 100 kilogramos de sulfato de anfetamina y de clorhidrato de metanfetamina



Nota: Con clorhidrato de efedrina/seudofedrina puede fabricarse metcatinona, estimulante de tipo anfetamínico menos común, y se necesitan las mismas cantidades aproximadas que en el caso de la metanfetamina para obtener 100 kg de sal clorhídrica.

^a Empleando 1-fenil-2-propanona se obtiene *d,l*-anfetamina/metanfetamina racémica, en tanto que empleando efedrina, pseudofedrina o norefedrina se obtiene *d*-anfetamina/metanfetamina.

Gráfico A.III. Fabricación ilícita de 3,4-metilendioximetanfetamina (MDMA) y sustancias conexas: sustancias incluidas en los cuadros y cantidades aproximadas de esas sustancias necesarias para la fabricación ilícita de 100 kilogramos de MDMA

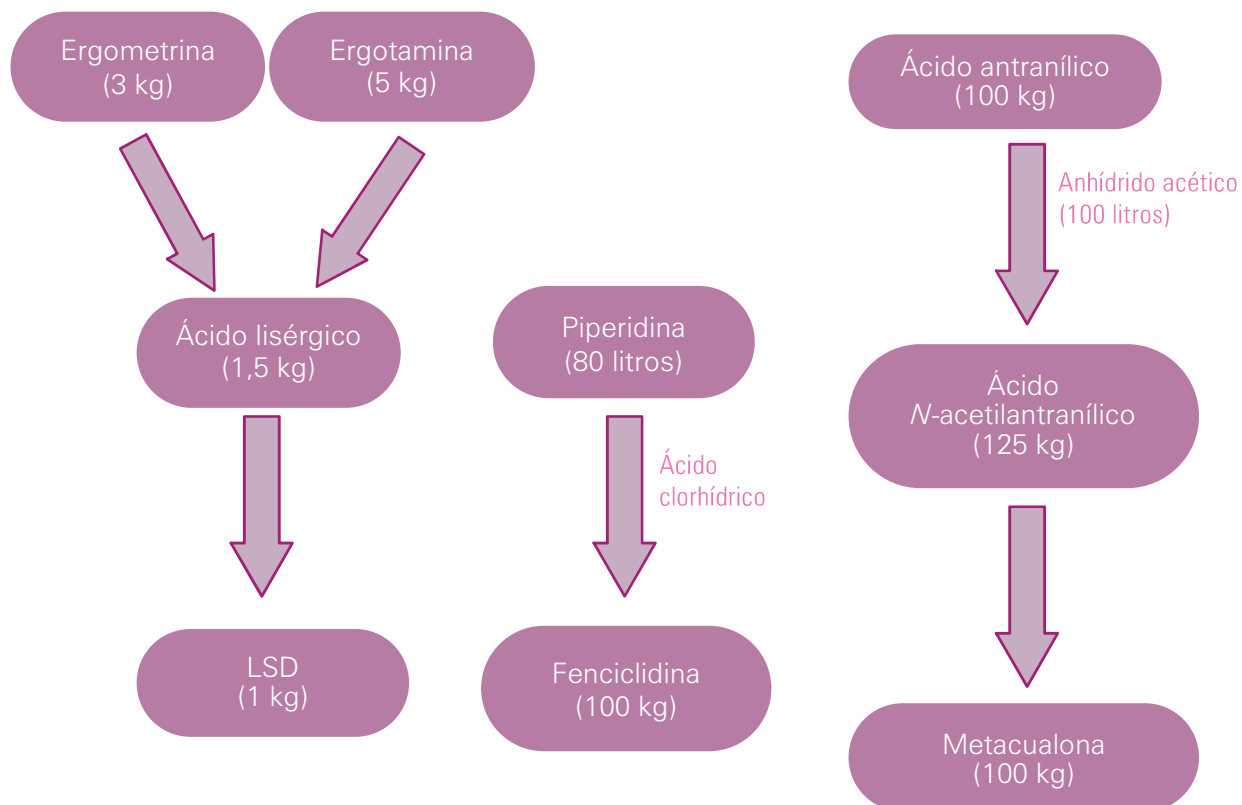


Nota: En este gráfico no se incluye el isosafrol, otro precursor de la MDMA sometido a fiscalización internacional, ya que no se encuentra comúnmente como materia prima. El isosafrol es un producto intermedio en otros métodos de fabricación de MDMA a partir de safrol; se necesitan aproximadamente 300 litros de safrol para fabricar 100 kg de MDMA.

^a Partiendo del supuesto de que los aceites ricos en safrol tienen un contenido de safrol del 75% como mínimo.

^b Para fabricar 100 kg de MDMA a partir del producto intermedio B se necesitarían 200 litros de safrol.

Gráfico A.IV. Fabricación ilícita de dietilamida del ácido lisérgico (LSD), fenciclidina y metacualona: sustancias incluidas en los cuadros y cantidades aproximadas necesarias para la fabricación ilícita de 1 kilogramo de LSD y 100 kilogramos de fenciclidina y metacualona



Anexo V

Disposiciones de los tratados relativas a la fiscalización de sustancias frecuentemente utilizadas para la fabricación ilícita de estupefacientes y sustancias sicotrópicas

1. En el artículo 2, párrafo 8, de la Convención Única de 1961 sobre Estupefacientes, enmendada por el Protocolo de 1972^a, se dispone lo siguiente:

Las Partes harán todo lo posible para aplicar las medidas de fiscalización que sean factibles a las sustancias no sujetas a las disposiciones de esta Convención, pero que puedan ser utilizadas para la fabricación ilícita de estupefacientes.

2. En el artículo 2, párrafo 9, del Convenio sobre Sustancias Sicotrópicas de 1971^b se dispone lo siguiente:

Las Partes harán todo lo posible para aplicar las medidas de supervisión que sean factibles a las sustancias no sujetas a las disposiciones de este Convenio pero que puedan ser utilizadas para la fabricación ilícita de sustancias sicotrópicas.

3. El artículo 12 de la Convención de las Naciones Unidas contra el Tráfico Ilícito de Estupefacientes y Sustancias Sicotrópicas de 1988^c contiene disposiciones relativas a las cuestiones siguientes:

a) Obligación general de las Partes de adoptar medidas para evitar la desviación de las sustancias que figuran en el Cuadro I y el Cuadro II de la Convención de 1988 y de cooperar entre ellas con ese fin (párr. 1);

b) Mecanismo para modificar el alcance de la fiscalización (párrs. 2 a 7);

c) Requisito de adoptar medidas oportunas para vigilar la fabricación y la distribución: con este fin las Partes podrán controlar a personas y empresas, controlar bajo licencia establecimientos y locales, exigir autorizaciones para realizar las mencionadas operaciones e impedir la acumulación de sustancias de los Cuadros I y II (párr. 8);

d) Obligación de vigilar el comercio internacional para facilitar el descubrimiento de operaciones sospechosas, disponer la incautación de sustancias, notificar toda operación sospechosa a las autoridades competentes de las Partes interesadas, exigir que las importaciones y exportaciones estén correctamente etiquetadas y documentadas y velar por que esos documentos sean conservados durante dos años por lo menos (párr. 9);

e) Mecanismo de notificación previa de toda exportación de sustancias del Cuadro I, a solicitud de los interesados (párr. 10);

f) Carácter confidencial de la información (párr. 11);

g) Presentación de informes de las Partes a la Junta Internacional de Fiscalización de Estupefacientes (párr. 12);

h) Informe de la Junta a la Comisión de Estupefacientes (párr. 13);

i) Exclusión de la aplicación de las disposiciones del artículo 12 a determinados preparados (párr. 14).

^a Naciones Unidas, *Treaty Series*, vol. 976, núm. 14152.

^b *Ibid.*, vol. 1019, núm. 14956.

^c *Ibid.*, vol. 1582, núm. 27627.

Anexo VI

Agrupaciones regionales

En el presente informe se hace referencia a distintas regiones geográficas, que se definen del siguiente modo:

África: Angola, Argelia, Benin, Botswana, Burkina Faso, Burundi, Cabo Verde, Camerún, Chad, Comoras, Congo, Côte d'Ivoire, Djibouti, Egipto, Eritrea, Etiopía, Gabón, Gambia, Ghana, Guinea, Guinea-Bissau, Guinea Ecuatorial, Kenya, Lesotho, Liberia, Libia, Madagascar, Malawi, Malí, Marruecos, Mauricio, Mauritania, Mozambique, Namibia, Níger, Nigeria, República Centroafricana, República Democrática del Congo, República Unida de Tanzania, Rwanda, Santo Tomé y Príncipe, Senegal, Seychelles, Sierra Leona, Somalia, Sudáfrica, Sudán, Sudán del Sur, Swazilandia, Togo, Túnez, Uganda, Zambia y Zimbabwe;

América del Norte: Canadá, Estados Unidos de América y México;

América del Sur: Argentina, Bolivia (Estado Plurinacional de), Brasil, Chile, Colombia, Ecuador, Guyana, Paraguay, Perú, Suriname, Uruguay y Venezuela (República Bolivariana de);

Centroamérica y el Caribe: Antigua y Barbuda, Bahamas, Barbados, Belice, Costa Rica, Cuba, Dominica, El Salvador, Granada, Guatemala, Haití, Honduras, Jamaica, Nicaragua, Panamá, República Dominicana, Saint Kitts y Nevis, Santa Lucía, San Vicente y las Granadinas y Trinidad y Tabago;

Asia meridional: Bangladesh, Bhután, India, Maldivas, Nepal y Sri Lanka;

Asia occidental: Afganistán, Arabia Saudita, Armenia, Azerbaiyán, Bahrein, Emiratos Árabes Unidos, Estado de Palestina, Georgia, Irán (República Islámica del), Iraq, Israel, Jordania, Kazajstán, Kirguistán, Kuwait, Líbano, Omán, Pakistán, Qatar, República Árabe Siria, Tayikistán, Turkmenistán, Turquía, Uzbekistán y Yemen;

Asia oriental y sudoriental: Brunei Darussalam, Camboya, China, Filipinas, Indonesia, Japón, Malasia, Mongolia, Myanmar, República de Corea, República Democrática Popular Lao, República Popular Democrática de Corea, Singapur, Tailandia, Timor-Leste y Viet Nam;

Europa:

Europa occidental y central: Alemania, Andorra, Austria, Bélgica, Chipre, Dinamarca, Eslovaquia, Eslovenia, España, Estonia, Finlandia, Francia, Grecia, Hungría, Irlanda, Islandia, Italia, Letonia, Liechtenstein, Lituania, Luxemburgo, Malta, Mónaco, Noruega, Países Bajos, Polonia, Portugal, Reino Unido de Gran Bretaña e Irlanda del Norte, República Checa, San Marino, Santa Sede, Suecia y Suiza;

Europa oriental: Belarús, Federación de Rusia, República de Moldova y Ucrania;

Europa sudoriental: Albania, Bosnia y Herzegovina, Bulgaria, Croacia, ex República Yugoslava de Macedonia, Montenegro, Rumania y Serbia;

Oceanía: Australia, Fiji, Islas Cook, Islas Marshall, Islas Salomón, Kiribati, Micronesia (Estados Federados de), Nauru, Niue, Nueva Zelandia, Palau, Papua Nueva Guinea, Samoa, Tonga, Tuvalu y Vanuatu.

Anexo VII

Información presentada por los gobiernos en cumplimiento del artículo 12 de la Convención de 1988 (formulario D) en el período comprendido entre 2010 y 2014

Notas: Los nombres de los territorios no metropolitanos y de las regiones administrativas especiales figuran en cursiva.

El espacio en blanco indica que no se recibió el formulario D.

La "X" indica que se presentó el formulario D (o un informe equivalente), incluidos los casos en que se indicó que no había nada de qué informar.

Las anotaciones correspondientes a los Estados partes en la Convención de 1988 (y a los años en que lo han sido) aparecen sombreadas.

<i>País o territorio</i>	2010	2011	2012	2013	2014
Afganistán	X	X	X	X	X
Albania	X	X	X	X	X
Alemania ^b	X	X	X	X	X
Andorra	X	X	X	X	X
Angola					
<i>Anguila^a</i>				X	
Antigua y Barbuda					
Arabia Saudita	X	X	X	X	X
Argelia	X	X	X	X	X
Argentina	X	X	X	X	X
Armenia	X	X	X	X	X
<i>Aruba^a</i>					
Australia	X	X	X	X	X
Austria ^b	X	X	X	X	X
Azerbaiyán	X	X	X	X	X
Bahamas					
Bahrein	X				
Bangladesh	X	X	X	X	X
Barbados				X	
Belarús	X	X	X	X	X
Bélgica ^b	X	X	X	X	X
Belice				X	
Benin	X	X	X		X
<i>Bermudas^a</i>					
Bhután	X	X	X		X
Bolivia (Estado Plurinacional de)	X	X	X	X	X
Bosnia y Herzegovina	X	X	X	X	X
Botswana					
Brasil	X	X	X	X	X
Brunei Darussalam	X	X	X	X	X
Bulgaria	X	X	X	X	X
Burkina Faso		X			
Burundi					
Cabo Verde					
Camboya	X	X	X	X	X

<i>País o territorio</i>	<i>2010</i>	<i>2011</i>	<i>2012</i>	<i>2013</i>	<i>2014</i>
Camerún	X	X	X	X	
Canadá	X	X	X	X	
Chad				X	
Chile	X	X	X	X	X
China	X	X	X	X	X
<i>China, Hong Kong (RAE)</i>	X		X	X	
<i>China, Macao (RAE)</i>	X		X	X	X
Chipre ^b	X	X	X	X	X
Colombia	X	X	X	X	X
Comoras					
Congo					
Costa Rica	X	X	X	X	X
Côte d'Ivoire	X	X	X	X	X
Croacia ^b	X	X	X	X	X
Cuba	X	X			
<i>Curazao^c</i>	X	X	X	X	X
Dinamarca ^b	X	X	X	X	X
Djibouti					
Dominica					
Ecuador	X	X	X	X	X
Egipto	X	X	X	X	X
El Salvador	X	X	X	X	X
Emiratos Árabes Unidos	X	X	X	X	X
Eritrea	X	X	X		
Eslovaquia ^b	X	X	X	X	X
Eslovenia ^b	X	X	X	X	X
España ^b	X	X	X	X	X
Estados Unidos de América	X	X	X	X	X
Estonia ^b	X	X	X	X	X
Etiopía		X	X	X	
ex República Yugoslava de Macedonia	X				
Federación de Rusia	X	X	X	X	X
Fiji		X			
Filipinas	X	X	X	X	X
Finlandia ^b	X	X	X	X	X
Francia ^b	X	X	X	X	X
Gabón					
Gambia	X	X		X	
Georgia	X	X	X	X	X
Ghana	X	X	X	X	X
<i>Gibraltar</i>					
Granada					
Grecia ^b	X	X	X	X	X
Guatemala	X	X	X	X	X
Guinea					
Guinea-Bissau			X		
Guinea Ecuatorial					
Guyana	X				X
Haití	X	X		X	

PRECURSORES

<i>País o territorio</i>	<i>2010</i>	<i>2011</i>	<i>2012</i>	<i>2013</i>	<i>2014</i>
Honduras		X	X	X	
Hungría ^b	X	X	X	X	X
India	X	X	X	X	
Indonesia	X	X	X	X	X
Irán (República Islámica del)	X			X	X
Iraq	X	X			
Irlanda ^b	X	X	X	X	X
Islandia	X	X	X	X	X
<i>Isla de la Ascensión</i>	X	X	X		
<i>Islas Caimán^a</i>			X	X	X
<i>Isla Christmas^a</i>	X	X		X	X
<i>Islas Cocos (Keeling)^a</i>	X	X		X	X
Islas Cook	X	X			
<i>Isla Norfolk^d</i>	X	X		X	X
<i>Islas Malvinas (Falkland Islands)</i>	X	X	X	X	X
Islas Marshall					
Islas Salomón					
<i>Islas Turcas y Caicos^a</i>					
<i>Islas Vírgenes Británicas^a</i>					
<i>Islas Wallis y Futuna^a</i>					
Israel	X	X	X	X	X
Italia ^b	X	X	X	X	X
Jamaica	X			X	X
Japón	X	X	X	X	X
Jordania	X	X	X	X	X
Kazajstán	X	X	X	X	
Kenya	X				
Kirguistán	X	X	X	X	X
Kiribati					
Kuwait			X	X	
Lesotho					
Letonia ^b	X	X	X	X	X
Líbano	X	X	X	X	X
Liberia					
Libia					
Liechtenstein					
Lituania ^b	X	X	X	X	X
Luxemburgo ^b	X	X	X	X	X
Madagascar	X			X	
Malasia	X	X	X	X	X
Malawi					
Maldivas	X	X	X	X	
Malí				X	
Malta ^b	X	X	X	X	X
Marruecos	X	X	X	X	
Mauricio	X	X	X		
Mauritania					
México	X	X	X	X	X

<i>País o territorio</i>	<i>2010</i>	<i>2011</i>	<i>2012</i>	<i>2013</i>	<i>2014</i>
Micronesia (Estados Federados de)				X	
Mónaco					
Mongolia			X		
Montenegro	X	X	X	X	X
<i>Montserrat</i> ^a	X		X	X	X
Mozambique	X				X
Myanmar	X	X	X	X	X
Namibia	X				X
Nauru					
Nepal				X	X
Nicaragua	X	X	X	X	X
Níger					
Nigeria		X	X	X	
Niue					
Noruega	X		X		
<i>Nueva Caledonia</i> ^a	X	X	X	X	X
Nueva Zelandia	X	X	X	X	
Omán					X
Países Bajos ^b	X	X	X	X	X
Pakistán	X	X	X	X	X
Palau				X	
Panamá	X	X	X	X	X
Papua Nueva Guinea					
Paraguay	X	X		X	
Perú	X	X	X	X	X
<i>Polinesia Francesa</i> ^a					
Polonia ^b	X	X	X	X	X
Portugal ^b	X	X	X	X	X
Qatar		X		X	
Reino Unido ^b	X	X	X	X	X
República Árabe Siria	X		X	X	
República Centroafricana					
República Checa ^b	X	X	X	X	X
República de Corea	X	X	X	X	X
República Democrática del Congo	X	X	X	X	X
República Democrática Popular Lao	X	X	X	X	X
República de Moldova	X	X	X	X	X
República Dominicana	X			X	X
República Popular Democrática de Corea	X	X	X	X	
República Unida de Tanzania	X	X	X	X	X
Rumania ^b	X	X	X	X	X
Rwanda					
Saint Kitts y Nevis					
Samoa	X	X	X		
San Marino					
<i>San Martín</i> ^c					
<i>Santa Elena</i>		X			
Santa Lucía	X	X	X	X	X
Santa Sede					

PRECURSORES

<i>País o territorio</i>	<i>2010</i>	<i>2011</i>	<i>2012</i>	<i>2013</i>	<i>2014</i>
Santo Tomé y Príncipe		X			
San Vicente y las Granadinas			X	X	X
Senegal	X			X	X
Serbia	X	X	X	X	
Seychelles		X	X		
Sierra Leona					
Singapur	X	X	X	X	X
Somalia					
Sri Lanka	X	X	X	X	X
Sudáfrica				X	
Sudán					X
Sudán del Sur ^e					
Suecia ^b	X	X	X	X	X
Suiza	X	X	X	X	X
Suriname					
Swazilandia					
Tailandia	X	X	X	X	X
Tayikistán	X	X	X	X	
Timor-Leste					
Togo			X		
Tonga					
Trinidad y Tabago	X	X	X	X	X
<i>Tristán da Cunha</i>					
Túnez	X	X	X	X	X
Turkmenistán		X	X	X	X
Turquía	X	X	X	X	X
Tuvalu		X	X		
Ucrania	X	X	X	X	
Uganda	X	X	X	X	X
Uruguay	X	X	X	X	X
Uzbekistán	X	X	X	X	X
Vanuatu		X			
Venezuela (República Bolivariana de)	X	X	X	X	X
Viet Nam	X	X	X	X	X
Yemen	X	X	X		
Zambia					X
Zimbabwe	X			X	X
Número total de gobiernos que presentaron el formulario D^f	139	134	130	139	117
Número total de gobiernos a los que se pidió que presentaran información	213	213	213	213	213

^a La aplicación territorial de la Convención de 1988 ha sido confirmada por las autoridades competentes.

^b Estado miembro de la Unión Europea.

^c Las Antillas Neerlandesas se disolvieron el 10 de octubre de 2010 y pasaron a formar dos nuevas entidades constitutivas: Curazao y San Martín. Las autoridades de Curazao presentaron el formulario D correspondiente a 2010 en nombre de las ex Antillas Neerlandesas.

^d Información proporcionada por Australia.

^e En su resolución 65/308, de 14 de julio de 2011, la Asamblea General decidió admitir a Sudán del Sur como Miembro de las Naciones Unidas.

^f Además, la Comisión Europea presentó el formulario D correspondiente a los años 2010 a 2014.

Anexo VIII

Incautaciones de sustancias del Cuadro I y el Cuadro II de la Convención de 1988 comunicadas a la Junta Internacional de Fiscalización de Estupefacientes, 2010-2014

1. En los cuadros A.1 y A.2 del presente anexo figuran datos sobre las incautaciones de sustancias incluidas en los Cuadros I y II de la Convención de las Naciones Unidas contra el Tráfico Ilícito de Estupefacientes y Sustancias Sicotrópicas de 1988 que los gobiernos han notificado a la Junta Internacional de Fiscalización de Estupefacientes de conformidad con lo dispuesto en el artículo 12, párrafo 12, de la Convención.

2. Los cuadros incluyen datos correspondientes a las incautaciones realizadas dentro de los países y en los puntos de entrada o salida. No se incluyen las incautaciones de sustancias que, según la información proporcionada por los gobiernos, no estaban destinadas a la fabricación ilícita de drogas (por ejemplo, las incautaciones realizadas por razones administrativas o las incautaciones de preparados de efedrina o pseudoefedrina destinados a ser utilizados como estimulantes). Tampoco se incluyen las remesas detenidas. La información puede incluir datos suministrados por los gobiernos por medios distintos del formulario D; en esos casos se indican debidamente las fuentes.

Unidades de medida y factores de conversión

3. En los cuadros se indican las unidades de medida correspondientes a cada sustancia. Dado que no se dan fracciones de las unidades de medida, las cifras se redondean según proceda.

4. Por diversas razones, las cantidades incautadas de una misma sustancia se notifican a la Junta expresadas en distintas unidades; por ejemplo, algunos países notifican las cantidades de anhídrido acético en litros y otros en kilogramos.

5. Para poder comparar debidamente la información obtenida, es importante que todos los datos estén expresados en unidades estándar. Para simplificar el necesario proceso de normalización, las cifras correspondientes a sustancias sólidas se dan en gramos o kilogramos y las de sustancias líquidas (o cuya forma más habitual sea líquida), en litros.

6. Las incautaciones de sustancias sólidas notificadas a la Junta en litros no se han convertido a kilogramos y no se han incluido en los cuadros, por desconocerse la cantidad efectiva de sustancia disuelta en el líquido.

7. Las incautaciones de sustancias líquidas expresadas en kilogramos se han convertido en litros aplicando los siguientes factores:

<i>Sustancia</i>	<i>Factor de conversión (kilogramos en litros)^a</i>
Acetona	1,269
Ácido clorhídrico (solución al 39,1%)	0,833
Ácido sulfúrico (solución concentrada)	0,543
Anhídrido acético	0,926
Éter etílico	1,408
1-Fenil-2-propanona	0,985

^a Derivado de la densidad (*The Merck Index* (Rahway, Nueva Jersey, Merck, 1989)).

Isosafrol	0,892
3,4-Metilendioxfenil-2-propanona	0,833
Metiletilcetona	1,242
Piperidina	1,160
Safrol	0,912
Tolueno	1,155

8. Por ejemplo, para convertir 1.000 kilogramos de metiletilcetona en litros, se multiplica por 1,242, es decir, $1.000 \times 1,242 = 1.242$ litros.
9. Para la conversión de galones en litros se parte del supuesto de que en Colombia se utiliza el galón estadounidense, equivalente a 3,785 litros, y en Myanmar el galón imperial, equivalente a 4,546 litros.
10. En los casos en que se han convertido las cantidades notificadas, las cifras resultantes de la conversión figuran en cursiva en los cuadros.
11. Los nombres de los territorios figuran en cursiva.
12. Un guion (-) significa que el informe no incluía datos sobre incautaciones de esa sustancia en el año indicado.
13. El símbolo de grado (°) significa menos que la unidad de medida más pequeña de esa sustancia (por ejemplo, menos de 1 kilogramo).
14. Por haberse redondeado las cifras correspondientes a las cantidades incautadas, podría haber discrepancias entre el total de las incautaciones por regiones y el total mundial.

Cuadro A.1. Incautaciones de sustancias del Cuadro I de la Convención de 1988 notificadas a la Junta Internacional de Fiscalización de Estupefacientes, 2010-2014

Pais o territorio, por regiones	Año	Ácido N-acetiltrantranílico (kilogramos)	Ácido fenilacético (kilogramos)	Ácido lisérgico (gramos)	alpha-Fenilacetacetónitrilo ^b (kilogramos)	Anhidrido acético (litros)	Fedrina (kilogramos)	Ergometrina (gramos)	Ergotamina (gramos)	1-Fenil-2-propanona (litros)	Isosafrol (litros)	3,4-Metilendioxiñenil-2-propanona (litros)	Norefedrina (fenilpropanolamina) (kilogramos)	Ferriacetato potásico (kilogramos)	Piperonal (kilogramos)	Preparados de efedrina ^a (kilogramos)	Preparados de pseudoefedrina ^a (kilogramos)	Safrol (litros)	Sseudoefedrina (kilogramos)	
África																				
Côte d'Ivoire																				
	2011	-	-	-	-	-	-	-	-	-	-	-	-	-	-	-	-	-	-	-
	2012	-	-	-	-	-	-	-	-	-	-	-	-	-	-	-	-	-	-	-
	2013	-	-	-	-	-	-	-	-	-	-	-	-	-	-	-	-	-	-	-
Namibia																				
	2014	-	-	-	-	-	21	-	-	-	2 100	-	-	-	-	-	-	-	-	-
Nigeria																				
	2011	-	-	-	-	-	56	-	-	-	-	-	-	-	-	-	-	-	-	-
	2012	-	-	-	-	-	461	-	-	-	-	-	-	-	-	-	-	-	-	-
República Unida de Tanzania																				
	2014	-	-	-	-	-	4	-	-	-	-	-	-	-	-	-	-	-	-	-
Zambia																				
	2014	-	-	-	-	-	-	-	-	-	-	-	-	-	-	-	-	-	-	-
Zimbabwe																				
	2013	-	-	-	-	-	-	-	-	-	-	-	-	-	-	-	113	-	-	-
	2014	-	-	-	-	-	70	-	-	-	-	-	-	-	-	-	-	-	-	-

País o territorio, por regiones	Año																							
	2010	2011	2012	2013	2014	Acido N-acetiltranillico (kilogramos)	Acido fenilacético (kilogramos)	Acido lisérgico (gramos)	alpha-Fenilacetacetontitrilo ^b (kilogramos)	Anhidrido acético (litros)	Efedrina (kilogramos)	Ergometrina (gramos)	Ergotamina (gramos)	1-Fenil-2-propanona (litros)	Isosafrol (litros)	3,4-Metilendioxitifenil-2-propanona (litros)	Norefedrina (fenilpropanolamina) (kilogramos)	Fernanganato potásico (kilogramos)	Piperonal (kilogramos)	Preparados de efedrina ^a (kilogramos)	Preparados de pseudoefedrina ^a (kilogramos)	Safrol (litros)	Pseudoefedrina (kilogramos)	
Total regional	0	0	0	0	0	0	0	0	0	0	0	0	0	0	0	0	0	0	0	0	0	0	0	0
América del Norte																								
Canadá																								
2010	-	-	-	-	-	-	-	-	-	-	676	-	-	5 924	-	-	-	16	-	-	-	-	-	0
2011	-	-	-	-	-	13	-	7	-	-	13	-	-	-	-	122	-	1	-	-	-	65	11	
2012	-	-	-	-	-	686	-	0	-	-	20	-	20	526	-	-	-	5	-	-	-	2 025	309	
2013	-	-	-	-	-	-	-	-	-	-	-	-	-	-	-	-	-	-	-	-	-	-	2	
2014	-	-	-	-	-	4	-	-	-	-	-	-	-	-	-	-	-	-	-	-	-	-	-	
Estados Unidos de América																								
2010	-	-	-	-	-	61 647	-	-	-	6 450	-	620	620	114	0	-	23	24	-	-	0	1	11 011	
2011	-	-	-	-	-	24 713	-	3	-	17 520	-	820	820	200	-	0	0	224	-	33 566	0	2 281	2 502	
2012	-	-	-	-	-	859	-	3	-	270	-	-	-	-	-	-	-	152	-	-	-	1	241	
2013	-	-	-	-	-	-	-	-	-	16	-	-	-	-	-	-	-	-	-	-	-	10	1 029	
2014	-	-	-	-	-	0	-	-	-	1	-	-	-	1	-	-	-	-	-	0	1	-	19	
México																								
2010	-	-	-	-	-	4 821	-	-	-	5 337	2 000	-	-	14 203	-	-	25	-	-	-	-	-	-	3 912
2011	-	-	-	-	-	76 625	-	-	-	2	-	-	-	2 184	-	-	-	-	0	-	-	2 371	313	
2012	-	-	-	-	-	35 040	-	-	-	-	-	1 630	1 630	4 699	-	-	-	35	3	-	-	-	62	

País o territorio, por regiones	Año																											
	2013	2014	Total regional	2010	2011	2012	2013	2014	Ácido N-acetiltranillico (kilogramos)	Ácido fenilacético (kilogramos)	Ácido lisérgico (gramos)	alpha-Fenilacetacetontitrilo ^b (kilogramos)	Anhídrido acético (litros)	Efedrina (kilogramos)	Ergometrina (gramos)	Ergotamina (gramos)	1-Fenil-2-propanona (litros)	Isosafrol (litros)	3,4-Metilendioxitifenil-2-propanona (litros)	Norefedrina (fenilpropanolamina) (kilogramos)	Fernanganato potásico (kilogramos)	Piperonal (kilogramos)	Preparados de efedrina ^a (kilogramos)	Preparados de pseudoefedrina ^a (kilogramos)	Safrol (litros)	Pseudoefedrina (kilogramos)		
	-	-	0	0	0	0	0	0	3 324	1 315	-	-	7 597	-	-	-	2 796	-	-	48	-	-	-	-	-	-	-	7 197
	-	-	0	1 011 700	9	3	0	0	1 315	1 315	-	-	13 368	-	-	-	5 892	-	-	0	0	0	0	0	0	0	0	-
	-	-	0	229 658	0	0	0	0	229 658	229 658	-	-	66 468	-	-	-	20 241	-	-	0	0	0	0	0	0	0	0	14 923
	-	-	0	1 011 700	9	3	0	0	1 315	1 315	-	-	101 339	-	-	-	2 384	-	-	122	0	0	0	0	0	0	0	2 827
	-	-	0	1 502	3	0	0	0	1 502	1 502	-	-	35 900	-	-	-	5 225	-	-	0	0	0	3	0	0	0	0	612
	-	-	0	3 324	0	0	0	0	3 324	3 324	-	-	7 601	-	-	-	2 796	-	-	0	0	0	0	0	0	0	0	8 228
	-	-	0	1 315	0	0	0	0	1 315	1 315	-	-	13 368	-	-	-	5 893	-	-	0	0	0	0	0	0	0	0	19
América del Sur																												
Argentina																												
	-	-	-	-	-	-	-	-	-	-	-	-	-	-	-	-	-	-	-	-	-	12	-	-	-	-	-	250
	-	-	-	-	-	-	-	-	-	-	-	-	-	9	-	-	-	-	-	-	-	2	-	-	-	-	-	-
	-	-	-	-	-	-	-	-	-	-	-	-	-	-	-	-	-	-	-	-	-	2	-	1	-	-	-	-
	-	-	-	-	-	-	-	33	-	-	-	-	-	24	-	-	-	-	-	-	-	-	-	-	-	-	-	-
Bolivia (Estado Plurinacional de)																												
	-	-	-	-	-	-	-	-	-	-	-	-	-	-	-	-	-	-	-	-	-	-	-	-	-	-	0	-
	-	-	-	-	-	-	-	-	-	-	-	-	-	-	-	-	-	-	-	-	-	9 914	-	-	-	-	-	-
	-	-	-	-	-	-	-	-	-	-	-	-	-	-	-	-	-	-	-	-	-	-	-	-	-	-	-	-
	-	-	-	-	-	-	-	-	-	-	-	-	-	-	-	-	-	-	-	-	-	-	-	-	-	-	-	-
	-	-	-	-	-	-	-	-	-	-	-	-	-	-	-	-	-	-	-	-	-	-	-	-	-	-	-	-
Brasil																												
	-	-	-	-	-	-	-	-	-	-	-	-	-	-	-	-	-	-	-	-	-	-	-	-	-	-	-	-
	-	-	-	-	-	-	-	-	-	-	-	-	53	-	-	-	-	-	-	-	-	217	-	-	-	-	-	-
	-	-	-	-	-	-	-	-	-	-	-	-	-	-	-	-	-	-	-	-	-	232	-	-	-	-	-	41

País o territorio, por regiones	Año												
	2012	2013	2014	2010	2011	2012	2013	2014	2010	2011	2014	2013	
Colombia	Ácido N-acetilantranílico (kilogramos)												
	Ácido fenilacético (kilogramos)												
	Ácido lisérgico (gramos)												
	alpha-Fenilacetacetontirilo ^b (kilogramos)												
	Anhídrido acético (litros)	1 878	249		1 006		11						
	Efedrina (kilogramos)												
	Ergometrina (gramos)												
	Ergotamina (gramos)												
	1-Fenil-2-propanona (litros)												
	Isosafrol (litros)												
	3,4-Metilendioxitifenil-2-propanona (litros)												
	Norefedrina (fenilpropanolamina) (kilogramos)												
Permananganato potásico (kilogramos)	278	14 621	1	26 442	24 044	55 677	21 873	166	291	589	233	10	
Piperonal (kilogramos)													
Preparados de efedrina ^a (kilogramos)													
Preparados de pseudoefedrina ^a (kilogramos)													
Safrol (litros)													
Sseudoefedrina (kilogramos)													
Ecuador	Ácido N-acetilantranílico (kilogramos)												
	Ácido fenilacético (kilogramos)												
	Ácido lisérgico (gramos)												
	alpha-Fenilacetacetontirilo ^b (kilogramos)												
Paraguay	Ácido N-acetilantranílico (kilogramos)												
	Ácido fenilacético (kilogramos)												
	Ácido lisérgico (gramos)												
Perú	Ácido N-acetilantranílico (kilogramos)												
	Ácido fenilacético (kilogramos)												
	Ácido lisérgico (gramos)												
	alpha-Fenilacetacetontirilo ^b (kilogramos)												

País o territorio, por regiones	Año				Total regional	2010	2011	2012	2013	2014
	2010	2011	2012	2014						
Venezuela (República Bolivariana de)	Ácido N-acetiltranillico (kilogramos)	-	-	-	-	0	0	0	0	0
	Ácido fenilacético (kilogramos)	-	-	-	-	0	0	0	0	0
	Ácido lisérgico (gramos)	-	-	-	-	0	0	0	0	0
	alpha-Fenilacetacetontitrilo ^b (kilogramos)	-	-	-	-	0	0	0	0	0
	Anhídrido acético (litros)	-	-	-	-	1 006	53	1 890	250	48
	Efedrina (kilogramos)	-	-	-	-	0	0	9	0	24
	Ergometrina (gramos)	-	-	-	-	0	0	0	0	0
	Ergotamina (gramos)	78 360	-	-	-	78 360	0	0	0	0
	1-Fenil-2-propanona (litros)	-	-	-	-	0	220	0	0	0
	Isosafrol (litros)	-	-	-	-	0	0	0	0	0
	3,4-Metilendioxitifenil-2-propanona (litros)	-	-	-	-	0	0	0	0	0
	Norefedrina (fenilpropanolamina) (kilogramos)	-	-	-	-	0	0	0	0	0
	Fernanganato potásico (kilogramos)	-	100	2 447	1 120	27 766	36 532	62 462	46 046	171
	Piperonal (kilogramos)	-	-	-	-	0	0	0	0	0
Preparados de efedrina ^a (kilogramos)	-	16	-	-	0	16	0	1	0	
Preparados de pseudoefedrina ^a (kilogramos)	-	3	-	-	0	44	0	0	0	
Safrol (litros)	-	-	-	-	0	0	0	0	0	
Pseudoefedrina (kilogramos)	-	-	-	-	0	250	0	0	0	
Centroamérica y el Caribe										
Belice	2013	-	-	-	-	-	-	-	-	-
	Costa Rica	2010	-	-	-	-	-	-	-	14
El Salvador	2010	-	-	-	-	-	10	-	-	-
	2011	-	-	-	-	-	-	-	-	0

País o territorio, por regiones	Año											
	2010	2011	2012	2013	2014	2010	2011	2012	2013	2014	2010	2011
Guatemala	Ácido N-acetilantranílico (kilogramos)	-	-	-	-	-	-	-	-	-	-	-
	Ácido fenilacético (kilogramos)	-	1	-	-	-	-	52	-	-	-	-
	Ácido lisérgico (gramos)	-	-	-	-	-	-	-	-	-	-	-
	alpha-Fenilacetacetontirilo ^a (kilogramos)	-	-	-	-	-	-	-	-	-	-	-
	Anhídrido acético (litros)	-	512	-	-	-	-	-	-	-	-	-
	Efedrina (kilogramos)	15	100	-	-	-	-	-	-	25	0	0
Honduras	Ergometrina (gramos)	-	-	-	-	-	-	-	-	-	-	-
	Ergotamina (gramos)	-	-	-	-	-	-	-	-	-	-	-
	1-Fenil-2-propanona (litros)	-	-	-	-	-	-	-	-	-	-	-
	Isosafrol (litros)	-	-	-	-	-	-	-	-	-	-	-
	3,4-Metilendioxitifenil-2-propanona (litros)	-	-	-	-	-	-	13	-	0	0	0
	Norefedrina (fenilpropanolamina) (kilogramos)	-	-	-	-	-	-	-	22	0	0	0
Nicaragua	Fernanganato potásico (kilogramos)	-	-	-	-	-	-	-	-	0	0	0
	Piperonal (kilogramos)	-	-	-	-	-	-	-	-	0	0	0
	Preparados de efedrina ^a (kilogramos)	-	-	-	-	-	-	-	-	0	0	0
	Preparados de pseudoefedrina ^a (kilogramos)	-	-	41	-	-	-	-	-	0	42	0
	Safrol (litros)	-	-	-	-	-	-	-	-	0	0	0
	Pseudoefedrina (kilogramos)	989	95	-	-	-	-	-	-	0	1 003	95
Panamá	Ácido N-acetilantranílico (kilogramos)	-	-	-	-	-	-	-	-	-	-	-
	Ácido fenilacético (kilogramos)	-	-	-	-	-	-	52	-	-	-	-
	Ácido lisérgico (gramos)	-	-	-	-	-	-	-	-	-	-	-
	alpha-Fenilacetacetontirilo ^a (kilogramos)	-	-	-	-	-	-	-	-	-	-	-
	Anhídrido acético (litros)	-	512	-	-	-	-	-	-	0	512	0
	Efedrina (kilogramos)	15	100	-	-	-	-	-	-	25	100	0
Total regional	Ácido N-acetilantranílico (kilogramos)	0	0	0	0	0	0	0	0	0	0	0
	Ácido fenilacético (kilogramos)	0	1	0	0	0	0	0	0	0	0	0
	Ácido lisérgico (gramos)	0	0	0	0	0	0	0	0	0	0	0
	alpha-Fenilacetacetontirilo ^a (kilogramos)	0	0	0	0	0	0	0	0	0	0	0
	Anhídrido acético (litros)	0	660	0	0	0	0	0	0	660	0	0
	Efedrina (kilogramos)	0	0	0	0	0	0	0	0	0	0	0
Asia Meridional	India	-	-	-	-	-	-	-	-	-	-	-
	India	-	-	81	-	-	-	-	-	81	1 848	359
	India	-	-	-	-	-	-	-	-	-	6 308	118

País o territorio, por regiones	Año																
	2012	2013	2010	2011	2012	2013	2014	2010	2011	2012	2013	2014	2010	2011	2012	2013	2014
Ácido N-acetilantranílico (kilogramos)	-	-	0	0	0	0	0	0	0	0	0	0	-	-	-	-	-
Ácido fenilacético (kilogramos)	-	-	0	0	0	0	0	0	0	0	0	0	-	-	-	-	-
Ácido lisérgico (gramos)	-	-	0	62	0	0	0	0	0	0	0	0	-	-	-	-	-
alpha-Fenilacetacetontirilo ^b (kilogramos)	-	-	0	0	0	0	0	0	0	0	0	0	-	-	-	-	-
Anhídrido acético (litros)	336	242	81	0	336	242	0	23 260	68 245	31 451	14 212	7 751	-	-	-	-	-
Efedrina (kilogramos)	559	707	1 848	6 308	559	707	0	-	-	-	-	-	-	-	-	-	-
Ergometrina (gramos)	-	-	0	0	0	0	0	-	-	-	-	-	-	-	-	-	-
Ergotamina (gramos)	-	-	0	0	0	0	0	-	-	-	-	-	-	-	-	-	-
1-Fenil-2-propanona (litros)	-	-	0	0	0	0	0	-	-	-	-	-	-	-	-	-	-
Isosafrol (litros)	-	-	0	0	0	0	0	-	-	-	-	-	-	-	-	-	-
3,4-Metilendioxitifenil-2-propanona (litros)	-	-	0	0	0	0	0	-	-	-	-	-	-	-	-	-	-
Norefedrina (fenilpropanolamina) (kilogramos)	8	-	0	0	8	0	0	-	-	-	-	-	-	-	-	-	-
Fernanganato potásico (kilogramos)	-	-	0	0	0	0	0	-	-	-	-	-	-	-	-	-	-
Piperonal (kilogramos)	-	-	0	0	0	0	0	-	-	-	-	-	-	-	-	-	-
Preparados de efedrina ^a (kilogramos)	-	-	0	104	0	0	0	-	-	-	-	-	-	-	-	-	-
Preparados de pseudoefedrina ^a (kilogramos)	236	-	0	676	236	0	0	-	-	-	-	-	-	-	-	-	-
Safrol (litros)	-	-	0	0	0	0	0	-	-	-	-	-	-	-	-	-	-
Sseudoefedrina (kilogramos)	5 691	5 098	359	118	5 691	5 098	0	-	-	-	-	-	-	-	-	-	-
Total regional																	
Asia Occidental																	
Afganistán																	
Armenia																	

País o territorio, por regiones	Año				
	2010	2011	2013	2010	2011
Irán (República Islámica del)	Ácido N-acetilantranílico (kilogramos)	-	-	-	-
	Ácido fenilacético (kilogramos)	-	-	-	-
	Ácido lisérgico (gramos)	-	-	-	-
	alpha-Fenilacetacetontirilo ^b (kilogramos)	-	-	-	-
	Anhídrido acético (litros)	-	16 501 ^c	1	792
Kazajistán	Efedrina (kilogramos)	2 738 ^e	3 809 ^e	-	-
	Ergometrina (gramos)	-	-	-	-
	Ergotamina (gramos)	-	-	-	-
	1-Fenil-2-propanona (litros)	-	-	-	-
	Isosafrol (litros)	-	-	-	-
Libano	3,4-Metilendioxitifenil-2-propanona (litros)	-	-	-	-
	Norefedrina (fenilpropanolamina) (kilogramos)	-	-	-	-
	Ferriacetato potásico (kilogramos)	-	-	3 285	°
	Piperonal (kilogramos)	-	-	-	-
	Preparados de efedrina ^a (kilogramos)	-	-	-	20
Pakistán	Preparados de pseudoefedrina ^a (kilogramos)	-	-	-	-
	Safrol (litros)	-	-	-	-
	Sseudoefedrina (kilogramos)	-	-	-	-
	1-Fenil-2-propanona (litros)	-	-	-	-
	1-Fenil-2-propanona (litros)	-	-	-	-
Qatar	1-Fenil-2-propanona (litros)	-	-	-	-
	1-Fenil-2-propanona (litros)	-	-	-	-
	3,4-Metilendioxitifenil-2-propanona (litros)	-	-	-	-
	Norefedrina (fenilpropanolamina) (kilogramos)	-	-	-	-
	Ferriacetato potásico (kilogramos)	-	-	-	1 600

País o territorio, por regiones	Año	Ácido N-acetiltranillico	Ácido fenilacético	Ácido lisérgico	alpha-Fenilacetacetontitrilo ^b	Anhidrido acético	Efedrina	Ergometrina	Ergotamina	1-Fenil-2-propanona	Isosafrol	3,4-Metilendioxitifenil-2-propanona	Norefedrina (fenilpropanolamina)	Fernanganato potásico	Piperonal	Preparados de efedrina ^a	Preparados de pseudoefedrina ^a	Safrol	Sseudoefedrina	
		(kilogramos)	(kilogramos)	(gramos)	(kilogramos)	(litros)	(kilogramos)	(gramos)	(gramos)	(litros)	(litros)	(litros)	(litros)	(kilogramos)	(kilogramos)	(kilogramos)	(kilogramos)	(kilogramos)	(litros)	(kilogramos)
República Árabe Siria	2012	-	-	-	-	-	-	-	-	498	-	-	-	-	-	-	-	-	-	-
Turquía ^f	2010	-	-	11 104 ^l	-	-	-	-	-	-	-	-	-	-	-	-	-	-	-	-
	2011	-	-	3 706	-	-	-	-	-	-	-	-	-	-	-	-	-	-	-	-
	2012	-	-	177	-	-	-	-	-	-	-	-	-	-	-	-	-	-	-	-
	2013	-	-	14 672	-	-	-	-	-	-	-	-	-	-	-	-	-	-	-	-
	2014	-	-	854	-	-	33	-	-	-	-	-	-	-	-	-	-	-	-	-
Uzbekistán	2010	-	-	-	-	-	-	-	-	-	-	-	-	626	-	-	-	-	-	-
	2011	-	-	-	-	-	-	-	-	-	-	-	-	3	-	-	-	-	-	-
	2013	-	-	-	-	-	-	-	-	-	-	-	-	160	-	-	-	-	-	-
	2014	-	-	-	-	-	-	-	-	-	-	-	-	52	-	-	-	-	-	-
Total Regional	2010	0	0	50 560	0	3 003	0	0	0	0	0	0	0	3 911	0	0	0	0	0	0
	2011	0	0	71 994	0	4 104	0	0	0	0	0	0	0	1 253	0	0	0	0	0	0
	2012	0	0	32 501	0	6	0	0	0	498	0	0	0	0	0	20	0	0	0	0
	2013	0	0	60 866	0	54	0	0	0	0	0	0	0	1 760	0	0	0	0	0	0
	2014	0	0	8 790	0	68	0	0	0	0	0	0	0	52	0	0	0	0	0	0
Asia Oriental y sudoriental																				
Cambodia	2011	-	-	-	-	3	-	-	-	-	-	-	-	-	-	-	-	2 058	-	6

País o territorio, por regiones	Año	Ácido N-acetiltranillico	Ácido fenilacético	Ácido lisérgico	alpha-Fenilacetacetontirilo ^b	Anhídrido acético	Efedrina	Ergometrina	Ergotamina	1-Fenil-2-propanona	Isosafrol	3,4-Metilendioxitifenil-2-propanona	Norefedrina (fenilpropanolamina)	Fernanganato potásico	Piperonal	Preparados de efedrina ^a	Preparados de pseudoefedrina ^a	Safrol	Sseudoefedrina
		(kilogramos)	(kilogramos)	(gramos)	(kilogramos)	(litros)	(kilogramos)	(gramos)	(gramos)	(gramos)	(litros)	(litros)	(litros)	(kilogramos)	(kilogramos)	(kilogramos)	(kilogramos)	(kilogramos)	(litros)
China ^d	2010	-	4 670	-	-	16 346	4 310	-	-	-	-	-	-	-	-	-	-	-	1 270
	2011	-	4 520	-	-	16 946	4 210	-	-	-	-	-	-	-	-	-	-	-	1 170
	2012	-	30	-	-	17 131	3 210	-	259	-	-	-	-	29 927	-	2 428	902	-	-
	2013	-	6 552	-	-	94 948	11 103	-	449	5 434	18	3 521	-	3 521	-	5 718	-	-	908
	2014	-	49 651	-	-	22 635	31 576	-	-	3 241	33	2 120	0	2 120	-	3 222	-	-	-
China, Hong Kong (RAE)	2010	-	-	-	-	-	-	-	-	660	-	-	-	-	-	-	-	-	0
	2012	-	-	-	-	-	-	-	-	-	-	-	-	-	-	-	-	-	33
	2013	-	-	-	-	-	41	-	-	-	-	-	-	-	-	-	-	-	34
China, Macao (RAE)	2012	-	-	-	-	-	-	-	-	-	-	-	-	-	-	167	-	-	-
	2014	-	-	-	-	-	-	-	-	-	-	-	-	-	-	-	-	-	-
Filipinas	2010	-	-	-	-	-	0	-	-	-	-	-	-	-	-	-	-	-	-
	2011	-	-	-	-	-	106	-	-	-	-	-	-	-	-	-	-	-	0
	2012	-	-	-	-	-	378	-	-	-	212	273	-	-	1	-	-	-	3
	2013	-	-	-	-	-	1	-	-	-	-	-	-	-	-	-	-	-	609
	2014	-	-	-	-	-	510	-	-	-	-	0	-	-	-	-	-	-	-
Indonesia	2011	-	-	-	-	-	-	-	-	-	-	-	-	-	-	-	-	-	-
	2012	-	-	-	-	-	4	-	-	-	-	4	-	-	-	-	40	-	-

País o territorio, por regiones	Año	Ácido N-acetiltranillico	Ácido fenilacético	Ácido lisérgico	alpha-Fenilacetacetontirilo ^b	Anhídrido acético	Efedrina	Ergometrina	Ergotamina	1-Fenil-2-propanona	Isosafrol	3,4-Metilendioxitifenil-2-propanona	Norefedrina (fenilpropanolamina)	Fernanganato potásico	Piperonal	Preparados de efedrina ^a	Preparados de pseudoefedrina ^a	Safrol	Pseudoefedrina
		(kilogramos)	(kilogramos)	(gramos)	(kilogramos)	(litros)	(kilogramos)	(gramos)	(gramos)	(gramos)	(litros)	(litros)	(litros)	(kilogramos)	(kilogramos)	(kilogramos)	(kilogramos)	(litros)	(kilogramos)
	2013	-	-	-	-	-	0	-	-	-	-	-	-	-	-	-	-	257	-
	2014	-	-	-	-	-	0	-	-	-	-	-	-	-	-	-	-	-	-
Japón	2010	-	-	-	-	-	-	-	-	-	-	-	2	-	-	-	-	-	-
	2013	-	-	-	-	-	-	-	-	-	-	-	-	-	-	1	-	-	-
	2014	-	-	-	-	-	5	-	-	-	-	-	-	-	-	-	-	-	-
Malasia	2010	13	-	-	-	-	-	-	-	-	-	-	-	-	-	-	-	-	5
	2011	-	-	-	-	-	109	-	-	-	-	-	-	-	-	-	-	7 675	903
	2012	-	-	-	-	-	-	-	-	-	-	-	-	-	-	-	-	-	5
	2013	-	-	-	-	-	66	-	-	-	-	-	-	-	-	90	63	-	-
	2014	-	-	-	-	-	-	-	-	-	-	-	-	1	-	33	112	-	287
Myanmar	2010	-	-	-	-	14	-	-	-	-	-	-	-	-	-	33	766	-	-
	2013	-	-	95	-	-	-	-	-	-	-	-	-	-	-	133	3 581	-	-
	2014	-	-	-	-	-	-	-	-	4 800	-	-	-	-	-	-	-	-	-
República Democrática Popular Lao	-	-	-	-	-	-	3	-	-	-	-	-	-	-	-	-	-	-	-
Singapur	2011	-	-	-	-	-	-	-	-	-	-	-	-	-	-	-	-	-	155

País o territorio, por regiones	Año	Ácido N-acetilantranílico	Ácido fenilacético	Ácido lisérgico	alpha-Fenilacetacetontitrilo ^b	Anhídrido acético	Efedrina	Ergometrina	Ergotamina	1-Fenil-2-propanona	Isosafrol	3,4-Metilendioxitifenil-2-propanona	Norefedrina (fenilpropanolamina)	Fernanganato potásico	Piperonal	Preparados de efedrina ^a	Preparados de pseudoefedrina ^a	Safrol	Sseudoefedrina	
		(kilogramos)	(kilogramos)	(gramos)	(kilogramos)	(litros)	(kilogramos)	(gramos)	(gramos)	(litros)	(litros)	(litros)	(litros)	(kilogramos)	(kilogramos)	(kilogramos)	(kilogramos)	(kilogramos)	(litros)	(kilogramos)
Tailandia	2010	-	-	-	-	-	3	-	-	-	-	-	-	-	-	-	-	-	-	-
	2011	-	-	-	-	-	3	-	-	-	-	-	-	-	-	-	1	-	-	-
	2012	-	-	-	-	-	17	-	-	-	-	-	-	-	-	-	-	-	-	-
	2014	-	-	-	-	-	-	-	-	-	-	-	-	-	-	-	6	-	-	-
Viet Nam	2013	-	-	-	-	-	-	-	-	-	-	-	-	-	-	5	47	-	-	-
	2014	-	-	-	-	-	4	-	-	-	-	-	-	-	-	-	-	-	-	-
Total regional	2010	13	4 670	0	0	16 360	4 313	0	0	660	0	0	2	0	0	33	766	0	1 275	
	2011	0	4 520	0	0	16 946	4 431	0	0	0	0	0	0	0	0	0	196	9 734	2 079	
	2012	0	30	0	0	17 131	3 608	0	0	259	0	212	276	29	1	2 686	902	0	40	
											927									
	2013	0	6 647	0	0	94 948	11 211	0	449	5 434	0	18	0	3 521	0	5 950	3 718	257	1 551	
	2014	0	49 651	0	0	22 635	32 095	0	0	8 041	0	33	0	2 121	0	3 255	118	0	309	
Europa																				
Estados no miembros de la Unión Europea																				
Belarús	2010	-	-	-	-	-	-	-	-	-	-	2	1	-	-	0	0	-	-	16
	2011	-	-	-	-	-	-	-	-	-	-	-	-	-	-	0	-	-	-	-
	2012	-	-	-	-	-	-	-	-	-	-	-	-	-	-	-	-	-	-	-
	2013	-	-	-	-	-	-	-	-	-	-	-	-	-	-	-	-	-	-	-
	2014	-	-	-	-	-	-	-	-	-	-	-	-	-	-	-	-	-	-	1

País o territorio, por regiones	Año	Ácido N-acetilantranílico	Ácido fenilacético	Ácido lisérgico	alpha-Fenilacetacetontriilo ^b	Anhídrido acético	Efedrina	Ergometrina	Ergotamina	1-Fenil-2-propanona	Isosafrol	3,4-Metilendioxitifenil-2-propanona	Norefedrina (fenilpropanolamina)	Fernanganato potásico	Piperonal	Preparados de efedrina ^a	Preparados de pseudoefedrina ^a	Safrol	Pseudoefedrina	
		(kilogramos)	(kilogramos)	(gramos)	(kilogramos)	(litros)	(kilogramos)	(gramos)	(gramos)	(gramos)	(litros)	(litros)	(litros)	(kilogramos)	(kilogramos)	(kilogramos)	(kilogramos)	(kilogramos)	(litros)	(kilogramos)
Federación de Rusia	2010	-	-	102	-	15	-	-	-	-	-	-	-	-	-	-	-	-	-	-
	2011	-	-	-	-	820	°	-	-	1 060	-	-	-	-	-	-	-	-	-	3
	2012	-	-	-	-	5	°	-	-	4	-	-	-	-	-	-	-	-	-	-
	2013	-	-	83	-	8	2	-	-	30	-	-	-	-	-	-	-	-	-	-
	2014	-	-	-	-	17	-	-	-	°	-	-	-	-	-	-	°	-	-	-
Noruega	2010	-	-	-	-	-	-	-	-	-	-	-	-	-	-	1	-	-	-	-
	2012	-	-	-	-	-	-	-	-	-	-	-	-	-	-	1	-	-	-	-
República de Moldova	2013	-	-	-	°	-	-	-	-	-	-	-	-	-	-	-	-	-	-	-
	2014	-	-	-	-	-	-	-	-	-	-	-	-	-	-	-	-	-	-	-
Serbia	2012	-	-	-	-	-	°	-	-	-	-	-	-	-	-	-	-	-	-	-
	2014	-	-	-	-	-	-	-	-	-	-	-	-	-	-	-	-	-	-	-
Suiza	2014	-	-	-	-	-	-	-	-	-	-	-	-	-	-	-	-	-	-	-
	2014	-	-	-	-	-	-	-	-	-	-	-	-	-	-	-	-	-	-	-
Ucrania	2010	-	-	-	-	43	8	-	-	°	-	-	-	386	-	°	3	-	-	17
	2011	-	-	-	-	31	4	-	-	5	-	-	°	396	-	5	2	-	-	2
	2012	-	-	-	-	52	-	-	-	°	-	-	°	101	-	°	-	-	-	°
	2013	-	-	-	-	1 664	-	-	-	-	-	-	°	225	-	51	2 991	-	-	-

País o territorio, por regiones	Estados miembros de la Unión Europea																			
	Año	Ácido N-acetiltranillico (kilogramos)	Ácido fenilacético (kilogramos)	Ácido lisérgico (gramos)	alpha-Fenilacetacetontirilo ^b (kilogramos)	Anhídrido acético (litros)	Efedrina (kilogramos)	Ergometrina (gramos)	Ergotamina (gramos)	1-Fenil-2-propanona (litros)	Isosafrol (litros)	3,4-Metilendioxitifenil-2-propanona (litros)	Norefedrina (fenilpropanolamina) (kilogramos)	Fernanganato potásico (kilogramos)	Piperonal (kilogramos)	Preparados de efedrina ^a (kilogramos)	Preparados de pseudoefedrina ^a (kilogramos)	Safrol (litros)	Pseudoefedrina (kilogramos)	
Alemania	2010	-	2	-	-	12	46	-	-	-	°	-	°	°	-	-	-	-	-	°
	2011	-	6 000	-	-	3	20	-	-	24	-	-	°	-	-	-	-	-	-	3
	2012	-	-	-	-	-	°	-	-	38	-	-	-	°	-	-	-	-	-	-
	2013	-	-	-	-	-	1	-	-	°	-	-	-	1	-	-	-	-	-	-
	2014	-	-	-	5 105	-	°	-	-	2	-	-	-	1	-	-	-	-	-	-
Austria	2010	-	-	-	-	-	-	-	-	-	-	-	-	-	-	-	-	-	-	1
	2013	-	-	-	-	2	-	-	-	-	104	-	-	1	-	-	-	-	-	-
	2014	-	-	-	-	-	-	-	-	-	-	-	-	1	-	-	-	-	-	-
Bélgica	2010	-	-	-	-	-	-	-	-	5 050	-	-	-	-	-	-	-	-	-	-
	2011	-	-	-	-	-	-	-	-	-	-	-	-	-	-	-	-	1	-	-
	2012	-	-	-	-	-	-	-	-	503	-	-	-	-	-	-	-	-	-	-
	2013	-	-	-	-	-	1	-	-	15	-	2 781	-	-	-	-	-	-	-	-
	2014	-	-	-	122	-	2	-	-	25	-	5	-	-	-	-	-	-	-	-
Bulgaria	2010	-	-	-	-	21 111	-	-	-	20	-	-	-	-	-	-	-	-	-	-
	2011	-	-	-	-	20	-	-	545	-	-	-	-	-	-	-	-	-	-	-
	2012	-	-	-	-	42	°	-	2	-	-	-	-	-	-	-	-	-	-	-
	2013	-	-	-	-	-	-	-	-	-	-	-	-	-	-	-	-	-	-	108
	2014	-	-	-	1 980	-	-	-	-	-	-	-	-	-	-	-	-	-	-	841

País o territorio, por regiones	Año	Ácido N-acetiltranillico	Ácido fenilacético	Ácido lisérgico	alpha-Fenilacetacetónitrilo ^b	Anhidrido acético	Efedrina	Ergometrina	Ergotamina	1-Fenil-2-propanona	Isosafrol	3,4-Metilendioxitifenil-2-propanona	Noretidrina (fenilpropanolamina)	Ferriantato potásico	Piperonal	Preparados de efedrina ^a	Preparados de pseudoefedrina ^a	Safrol	Pseudoefedrina	
		(kilogramos)	(kilogramos)	(gramos)	(kilogramos)	(litros)	(kilogramos)	(gramos)	(gramos)	(litros)	(litros)	(litros)	(kilogramos)	(kilogramos)	(kilogramos)	(kilogramos)	(kilogramos)	(kilogramos)	(litros)	(kilogramos)
Croacia	2011																			
	2013									°										
	2014																			
Eslovaquia	2010						°													°
	2011					6 020	°													°
	2012						°													°
	2013																			°
	2014																			11
Eslovenia	2012						°													
	2013						°	912												
España	2010						°							2						
	2011													1						
	2012						1 500							19						°
	2013								1					5 926	1 400					
	2014																			
Estonia	2010																			°
	2011									29										
										10										

País o territorio, por regiones	Año			
	2013	2014	2011	2013
Croacia	Ácido N-acetiltranilico (kilogramos)	-	-	-
	Ácido fenilacético (kilogramos)	100	-	-
	Ácido lisérgico (gramos)	-	0	-
	alpha-Fenilacetacetontirilo ⁶ (kilogramos)	5	0	0
Finlandia	Anhrido acético (litros)	0	-	-
	Efedrina (kilogramos)	-	-	-
	Ergometrina (gramos)	-	-	-
	Ergotamina (gramos)	-	-	-
Francia	1-Fenil-2-propanona (litros)	0	3	0
	Isosafrol (litros)	-	-	-
	3,4-Metilendioxitifenil-2-propanona (litros)	-	-	-
	Norefedrina (fenilpropolanamina) (kilogramos)	-	-	-
Grecia	Fernanganato potásico (kilogramos)	1	-	-
	Piperonal (kilogramos)	-	-	-
	Preparados de efedrina ^a (kilogramos)	0	600	0
	Preparados de pseudoefedrina ^a (kilogramos)	-	-	-
Países Bajos	Safrol (litros)	-	-	-
	Sseudoefedrina (kilogramos)	-	-	-
	Safrol (litros)	-	-	-
	Sseudoefedrina (kilogramos)	-	-	-

País o territorio, por regiones	Año	Ácido N-acetilantranílico	Ácido fenilacético	Ácido lisérgico	alpha-Fenilacetacetontirilo ^b	Anhídrido acético	Efedrina	Ergometrina	Ergotamina	1-Fenil-2-propanona	Isosafrol	3,4-Metilendioxitifenil-2-propanona	Norefedrina (fenilpropanolamina)	Fernanganato potásico	Piperonal	Preparados de efedrina ^a	Preparados de pseudoefedrina ^a	Safrol	Pseudoefedrina
		(kilogramos)	(kilogramos)	(gramos)	(kilogramos)	(litros)	(kilogramos)	(gramos)	(gramos)	(gramos)	(litros)	(litros)	(litros)	(kilogramos)	(kilogramos)	(kilogramos)	(kilogramos)	(kilogramos)	(litros)
Hungria	2010	-	-	-	-	-	°	-	-	-	-	-	-	-	-	1	7	-	-
	2011	-	-	-	-	-	-	-	-	-	-	-	-	-	-	1	-	-	-
	2012	-	-	-	-	33	-	-	-	-	-	-	-	-	-	°	-	-	-
	2013	-	-	-	-	-	-	-	-	-	-	-	-	-	-	-	-	-	-
	2014	-	-	-	-	-	°	-	-	-	-	-	-	-	-	1	-	-	-
Irlanda	2011	-	-	449	-	-	-	-	-	-	-	-	-	-	-	3	-	-	-
	2012	-	-	-	-	-	-	-	-	-	-	3	-	-	-	-	-	-	-
	2014	-	-	-	-	-	-	-	-	22	-	-	-	-	-	-	-	-	-
Letonia	2011	-	-	-	-	-	-	-	-	-	-	-	-	-	-	-	-	-	-
Lituania	2011	-	-	-	-	-	-	-	-	600	-	1	-	-	-	-	-	-	-
	2012	-	-	-	-	-	-	-	-	17	-	-	-	-	332	-	-	-	-
	2013	-	-	-	-	-	-	-	-	15	-	-	-	-	-	-	-	13	-
	2014	-	-	-	-	-	-	-	-	690	-	-	-	-	-	-	-	-	-
Luxemburgo	2010	-	-	-	-	-	-	-	-	-	-	-	-	-	-	-	77	-	-
	2012	-	-	-	-	-	-	-	-	-	-	-	-	-	-	-	-	-	300

País o territorio, por regiones	Año	Ácido N-acetilantranílico	Ácido fenilacético	Ácido lisérgico	alpha-Fenilacetacetontirilo ^b	Anhídrido acético	Efedrina	Ergometrina	Ergotamina	1-Fenil-2-propanona	Isosafrol	3,4-Metilendioxitifenil-2-propanona	Norefedrina (fenilpropanolamina)	Fernanganato potásico	Piperonal	Preparados de efedrina ^a	Preparados de pseudoefedrina ^a	Safrol	Sseudoefedrina
		(kilogramos)	(kilogramos)	(gramos)	(kilogramos)	(litros)	(kilogramos)	(gramos)	(gramos)	(gramos)	(litros)	(litros)	(litros)	(kilogramos)	(kilogramos)	(kilogramos)	(kilogramos)	(kilogramos)	(litros)
Países Bajos	2010	-	-	-	-	-	500	-	-	334	-	-	-	-	-	-	8	85	-
	2011	-	-	-	-	-	-	-	-	111	-	-	-	-	-	-	-	105	-
	2012	-	-	-	-	-	-	-	-	123	10	-	-	-	-	-	-	-	500
	2013	-	-	-	-	-	-	-	-	-	10	112	-	-	-	-	-	13 825	-
	2014	-	-	-	3 090	-	-	-	-	428	-	-	-	-	-	5	2	-	-
Polonia	2010	-	-	-	-	-	-	-	-	60	-	-	-	-	-	-	-	-	-
	2011	-	-	-	-	1	-	-	-	350	-	-	-	-	-	-	-	-	290
	2012	-	116	-	-	1 755	-	-	-	149	-	-	-	-	-	-	-	-	-
	2013	1	-	-	-	0	10	-	-	1	-	-	-	5	-	-	-	-	-
	2014	-	-	-	611	4	0	-	-	1 472	-	-	-	-	-	-	-	-	1
Portugal	2013	-	-	-	-	-	1	-	-	-	-	-	-	-	-	-	-	-	0
	2010	-	-	-	-	-	1	-	-	-	-	-	-	-	-	-	-	-	-
Reino Unido	2010	-	-	-	-	-	1	-	-	-	-	-	-	-	-	-	-	-	-
	2011	-	-	-	-	-	500	-	-	-	-	-	-	-	10	-	-	-	-
	2012	1	-	-	-	-	-	-	-	-	-	-	-	-	-	-	-	-	-
	2013	-	-	-	-	-	-	-	-	-	-	-	-	-	-	-	-	8	-
República Checa	2010	-	-	-	-	-	7	-	-	-	-	-	-	-	-	-	-	-	2
	2011	-	-	-	-	-	4	-	-	-	-	-	-	-	-	-	-	-	6
	2012	-	-	-	-	-	3	-	-	-	-	-	-	-	-	-	16	-	2

País o territorio, por regiones	Año	Ácido N-acetilantranílico	Ácido fenilacético	Ácido lisérgico	alpha-Fenilacetacetontirilo ^b	Anhídrido acético	Efedrina	Ergometrina	Ergotamina	1-Fenil-2-propanona	Isosafrol	3,4-Metilendioxitifenil-2-propanona	Norefedrina (fenilpropanolamina)	Fernanganato potásico	Piperonal	Preparados de efedrina ^a	Preparados de pseudoefedrina ^a	Safrol	Pseudoefedrina
		(kilogramos)	(kilogramos)	(gramos)	(kilogramos)	(litros)	(kilogramos)	(gramos)	(gramos)	(gramos)	(litros)	(litros)	(litros)	(kilogramos)	(kilogramos)	(kilogramos)	(kilogramos)	(kilogramos)	(litros)
	2013	-	-	-	-	-	0	-	-	-	-	-	-	-	-	-	25	-	64
	2014	-	-	-	-	-	14	-	-	-	-	-	-	-	-	-	351	-	12
Rumania	2013	-	-	-	-	-	-	-	-	-	-	-	-	-	1	-	-	-	-
	2014	-	-	-	150	-	-	-	-	-	-	-	-	-	-	-	-	-	-
Suecia	2010	-	-	-	-	-	-	-	-	-	-	-	-	1	-	-	-	-	-
	2011	-	-	-	-	-	-	-	-	-	-	-	-	-	-	2	-	-	-
	2012	-	-	-	-	-	-	-	-	-	-	-	-	-	0	1	-	-	-
	2013	-	-	-	-	-	-	-	-	-	-	-	-	-	-	1	-	-	-
	2014	-	-	-	-	-	-	-	-	-	-	-	-	-	-	3	-	-	-
Total regional																			
	2010	0	2	102	0	21 181	563	0	0	5 493	0	2	1	390	0	2	94	85	36
	2011	0	6 000	449	0	6 894	530	0	0	2 708	0	1	1	396	10	11	2	106	304
	2012	1	116	0	0	1 899	1 504	0	0	836	10	3	0	121	332	2	16	0	804
	2013	1	97	83	0	11 171	15	0	1	61	10	3 910	0	6 239	1 405	653	3 125	13 838	64
	2014	0	100	0	11 062	131	31	0	0	2 640	0	5	0	1	5	7	1 206	0	13
Oceania																			
Australia	2010	-	-	4	-	-	46	-	100	9	1	0	11	-	0	51	366	47	303
	2011	-	10	-	-	6	261	-	4	-	0	1	1	-	0	5	723	2 565	724
	2012	-	0	691	-	2	520	-	-	-	0	0	2	-	0	-	2	1	770

País o territorio, por regiones	Año															
	2010	2011	2012	2013	2014	2015	2016	2017	2018	2019	2020	2021	2022	2023		
Fiji	-	-	-	-	-	-	-	-	-	-	-	-	-	-		
	-	-	-	-	-	-	-	-	-	-	-	-	-	-		
Nueva Zelanda	-	-	-	-	-	-	-	-	-	-	-	-	-	-		
	-	-	-	-	-	-	-	-	-	-	-	-	-	-		
	-	-	-	-	-	-	-	-	-	-	-	-	-	-		
	-	-	-	-	-	-	-	-	-	-	-	-	-	-		
	-	-	-	-	-	-	-	-	-	-	-	-	-	-		
Total regional	0	0	0	0	0	0	0	0	0	0	0	0	0	0		
2010	0	4	0	46	100	9	1	0	11	1	0	0	75	1 309	83	303
2011	0	0	0	261	4	0	0	1	1	0	0	0	101	1 332	2 565	724
2012	0	691	0	520	0	0	0	0	2	0	0	0	5	429	2	770
2013	0	523	0	1 253	207	1	0	0	1	0	0	0	3	691	11	629
2014	0	0	0	457	57	1	0	20	0	0	0	0	0	0	184	11
Acido N-acetilantranílico (kilogramos)	-	-	-	-	-	-	-	-	-	-	-	-	-	-	-	-
Acido fenilacético (kilogramos)	0	0	0	0	0	0	0	0	0	0	0	0	0	0	0	0
Acido lisérgico (gramos)	523	-	-	-	-	-	-	-	-	-	-	-	-	-	-	-
alpha-Fenilacetacetontirilo ^b (kilogramos)	-	-	-	-	-	-	-	-	-	-	-	-	-	-	-	-
Anhídrido acético (litros)	-	-	-	-	-	-	-	-	-	-	-	-	-	-	-	-
Efedrina (kilogramos)	1 253	457	-	-	-	-	-	-	-	-	-	-	-	-	-	-
Ergometrina (gramos)	-	-	-	-	-	-	-	-	-	-	-	-	-	-	-	-
Ergotamina (gramos)	207	57	-	-	-	-	-	-	-	-	-	-	-	-	-	-
1-Fenil-2-propanona (litros)	1	1	-	-	-	-	-	-	-	-	-	-	-	-	-	-
Isosafrol (litros)	-	-	-	-	-	-	-	-	-	-	-	-	-	-	-	-
3,4-Metilendioxitifenil-2-propanona (litros)	-	20	-	-	-	-	-	-	-	-	-	-	-	-	-	-
Norefedrina (fenilpropanolamina) (kilogramos)	1	0	-	-	-	-	-	-	-	-	-	-	-	-	-	-
Fernanganato potásico (kilogramos)	-	-	-	-	-	-	-	-	-	-	-	-	-	-	-	-
Piperonal (kilogramos)	0	0	-	-	-	-	-	-	-	-	-	-	-	-	-	-
Preparados de efedrina ^a (kilogramos)	-	-	-	-	-	-	-	-	-	-	-	-	-	-	-	-
Preparados de pseudoefedrina ^a (kilogramos)	-	-	-	-	-	-	-	-	-	-	-	-	-	-	-	-
Safrol (litros)	11	184	-	-	-	-	-	-	-	-	-	-	-	-	-	-
Sseudoefedrina (kilogramos)	629	11	-	-	-	-	-	-	-	-	-	-	-	-	-	-

País o territorio, por regiones	Año																					
	2010	2011	2012	2013	2014	Ácido N-acetilantranílico (kilogramos)	Ácido fenilacético (kilogramos)	Ácido lisérgico (gramos)	alpha-Fenilacetacetontirilo ^a (kilogramos)	Anhídrido acético (litros)	Efedrina (kilogramos)	Ergometrina (gramos)	Ergotamina (gramos)	1-Fenil-2-propanona (litros)	Isosafrol (litros)	3,4-Metilendioxitifenil-2-propanona (litros)	Norefedrina (fenilpropanolamina) (kilogramos)	Fernanganato potásico (kilogramos)	Piperonal (kilogramos)	Preparados de efedrina ^a (kilogramos)	Preparados de pseudoefedrina ^a (kilogramos)	Safrol (litros)
Total mundial	13	234 329	106	0	155 656	22 262	2 000	79 080	26 403	1	2	62	32 107	0	110	2 170	169	17 900				
	0	1 022 231	521	0	197 744	33 326	0	824	5 312	0	124	2	38 406	10	33 797	2 291	17 122	6 398				
	1	1 700	694	0	89 657	7 624	0	1 650	6 818	10	228	286	92 702	336	2 714	1 583	2 028	30 481				
	1	10 068	606	0	175 739	13 256	0	657	8 292	10	3 927	23	57 566	1 405	6 721	7 534	14 115	15 571				
	0	51 066	0	11 062	44 971	32 772	0	57	16 575	2 100	58	0	173 823	5	3 261	1 326	184	351				

^a Las incautaciones de efedrina y pseudoefedrina notificadas a la Junta en unidades de consumo (como comprimidos y dosis) no se han convertido a kilogramos por desconocerse la cantidad efectiva de una u otra sustancia. Los siguientes países comunicaron incautaciones de preparados que contenían efedrina o pseudoefedrina cuantificados en unidades de consumo:

País	Preparados de efedrina (en unidades)			Preparados de pseudoefedrina (en unidades)		
	Año	2010	2011	2010	2011	2012
Alemania		170	-	462	1 890	-
Bulgaria		4 034	4 252	78	-	-
China, Hong Kong (RAE)		50 000	-	3 660	656 271	-
Côte d'Ivoire		23 962	-	-	-	-
Eslovaquia		-	-	336	1 734	16 128
Estados Unidos		2 574	-	2 309 242	4 003 371	-
Finlandia		10 075	6 107	-	-	-
		6 359	-	-	-	-

	Año	Preparados de efedrina (en unidades)	Preparados de pseudoefedrina (en unidades)
Grecia	2010	2	-
	2011	8	-
Guatemala	2010	-	1 470 015
Indonesia	2011	3 000	-
	2012	53	-
	2014	17	-
Irlanda	2010	2 200	-
Líbano	2014	47	7 662
Nueva Zelanda	2011	123 431	34 833
	2012	-	3 630
	2013	6 956	5 073
Reino Unido	2010	432 300	1 000
	2011	288 000	-
	2013	-	1 000
República Checa	2010	15 000	326 941
	2011	2 570	872 703
República de Moldova	2014	-	60
Suecia	2012	60 976	-
Suiza	2014	185	-
Tailandia	2010	-	33 376 072
	2011	-	10 240 820
	2012	-	2 011 100
	2013	-	302 630

^b Incluido en el Cuadro I de la Convención de 1988, con efecto a partir del 9 de octubre de 2014.

^c Las cifras correspondientes a 2011 comunicadas por los Estados Unidos podrían incluir inadvertidamente cuantiosas incautaciones de extractos de la planta *Sida cordifolia* o de la planta *Ephedra*, por lo que no pueden compararse con las de años anteriores.

^d A efectos estadísticos, los datos correspondientes a China no comprenden los relativos a Hong Kong ni a Macao, Regiones Administrativas Especiales de China.

^e Cifra basada en datos relativos a las incautaciones de precursores comunicados anualmente desde 2010 por la Sede de la Lucha contra las Drogas de la República Islámica del Irán en el informe sobre fiscalización de drogas.

^f Policía Nacional de Turquía, Departamento de Lucha contra el Contrabando y la Delincuencia Organizada, *Turkish Report of Anti-Smuggling and Organized Crime: 2011* (Ankara, 2012).

Cuadro A.2. Incautaciones de sustancias del Cuadro II de la Convención de 1988 notificadas a la Junta Internacional de Fiscalización de Estupefacientes, 2010-2014

País o territorio, por regiones	Año							
	Acetona (litros)	Ácido antranílico (kilogramos)	Ácido clorhídrico (litros)	Ácido sulfúrico (litros)	Éter etílico (litros)	Metiletilcetona (litros)	Piperidina (litros)	Tolueno (litros)
África								
Nigeria	400	-	-	25	-	-	-	200
Total regional								
2010	0	0	0	0	0	0	0	0
2011	400	0	0	25	0	0	0	200
2012	0	0	0	0	0	0	0	0
2013	0	0	0	0	0	0	0	0
2014	0	0	0	0	0	0	0	0
América del Norte								
Canadá								
2010	172	-	267	55	-	4	-	423
2011	371	-	274	201	49	4	°	1 825
2012	2 786	-	855	24	°	4	18	1 718
2013	569	-	48	2	-	-	-	981
Estados Unidos de América								
2010	55 390	-	69 940	28 387	25 258	15	90	1 305
2011	71 142	-	109 602	1 231 111	115	29	11	262
2012	10 594	-	206	125	60	3	189	12
2013	2 457	-	1 681	1 930	18	11	57	102
2014	4 477	-	1 326	1	277	11	57	72

País o territorio, por regiones	Año	Acetona	Acido antranílico	Acido clorhídrico	Acido sulfúrico	Eter etílico	Metilcetona	Piperidina	Tolueno
		(litros)	(kilogramos)	(litros)	(litros)	(litros)	(litros)	(litros)	(litros)
México	2010	7 776	-	10 244	2 927	47	370	-	21 451
	2011	23 262	-	78 125	1 652	219	-	-	49 410
	2012	10 669	-	29 310	3 171	14	64	-	26 243
	2013	6 901	-	14 207	439	28 001	94	-	12 333
	2014	2 402	-	8 446	1 406	°	281	-	4 324
	Total Regional								
	2010	63 338	0	80 451	31 369	25 306	389	90	23 179
	2011	94 775	0	188 001	1 232 965	384	32	12	51 497
	2012	24 049	0	30 372	3 320	74	71	207	27 972
	2013	9 926	0	15 936	2 371	28 019	104	57	13 415
	2014	6 879	0	9 772	1 407	278	292	57	4 396
América del Sur									
Argentina	2010	214	-	163	17	237	-	-	1
	2011	245	-	96	16	182	2	-	-
	2012	311	-	52	26	131	53	-	-
	2013	2 768	-	165	202	104	3	-	-
	2014	67	-	24 677	50	77	-	-	-
Bolivia (Estado Plurinacional de)	2011	51 663	-	9 307	201 621	87	176	-	5 590
	2012	59 711	-	5 873	72 034	7 120	680	-	6 349
	2013	99 315	-	24 839	67 929	-	57	-	140
	2014	18 830	-	5 700	56 283	1 112	-	-	126

País o territorio, por regiones	Año	Acetona	Acido antranílico	Acido clorhídrico	Acido sulfúrico	Eter etílico	Metilacetona	Piperidina	Tolueno
		(litros)	(kilogramos)	(litros)	(litros)	(litros)	(litros)	(litros)	(litros)
Brasil	2010	956	-	22 381	1 834	-	6 714	-	6 748
	2011	954	-	7 211	4 747	128	96	-	49
	2012	1 606	-	91 697	28 271	466	3 308	-	3 742
	2013	2 491	-	5 948	698	58	-	-	-
	2014	154	-	15 319	399	-	-	-	-
Chile	2010	1 600	-	-	2 223	-	-	-	-
	2011	-	-	19	93	-	-	-	-
	2012	-	-	-	5	-	-	-	-
	2013	2	-	144	63 610	-	-	-	-
	2014	25	-	226	233	4	-	-	-
Colombia	2010	688 224	-	187 914	631 247	6 455	44 160	-	66 060
	2011	463 883	-	96 660	201 812	1 541	-	-	42 044
	2012	739 247	-	76 290	163 242	25 295	1 419	-	33 792
	2013	482 063	-	144 686	1 060 578	2 286	3 406	-	765
	2014	456 643	-	75 058	276 004	2 117	6 155	-	191 390
Ecuador	2010	4 320	-	2 286	1 473	-	10 774	-	-
	2011	-	-	931	3 954	-	2 400	-	-
	2012	-	-	-	771	-	-	-	-
	2013	-	-	104	1 625	-	1 420	-	-
	2014	-	-	154	708	-	-	-	-

País o territorio, por regiones	Año	Acetona	Ácido antranílico	Ácido clorhídrico	Ácido sulfúrico	Éter etílico	Metilacetona	Piperidina	Tolueno
		(litros)	(kilogramos)	(litros)	(litros)	(litros)	(litros)	(litros)	(litros)
Paraguay	2011	4 500	-	833	5 229	5	-	-	2 650
	2013	-	-	2 019	6 960	-	-	-	-
Perú	2010	31 139	-	172 807	31 367	-	-	-	-
	2011	32 456	-	145 850	28 505	45	310	-	1 919
	2012	70 024	-	87 695	29 777	-	-	-	100
	2013	86 313	-	73 200	87 675	128	157	-	-
	2014	83 006	-	58 907	87 305	4	1 225	-	3 128
Venezuela (República Bolivariana de)	2011	15 858	-	25 781	30 284	-	1 140	-	1 200
	2012	39 331	-	28 605	87 470	-	-	-	427
	2014	27 598	-	1 061	831	-	99	-	-
Total regional									
	2010	726 452	0	385 550	668 162	6 693	61 648	0	72 809
	2011	569 558	0	286 687	476 261	1 987	4 123	0	53 452
	2012	910 230	0	290 212	381 596	33 012	5 460	0	44 411
	2013	672 952	0	251 104	1 289 277	2 577	5 043	0	905
	2014	586 323	0	181 101	421 813	3 313	7 479	0	194 644
Centroamérica y el Caribe									
Guatemala	2011	-	-	-	8 707	-	-	212	-

País o territorio, por regiones	Año	Acetona	Ácido antranílico	Ácido clorhídrico	Ácido sulfúrico	Éter etílico	Metilacetona	Piperidina	Tolueno
		(litros)	(kilogramos)	(litros)	(litros)	(litros)	(litros)	(litros)	(litros)
Honduras	2011	-	-	-	^a	-	-	-	-
Total regional	2010	0	0	0	0	0	0	0	0
	2011	0	0	0	8 707	0	0	212	0
	2012	0	0	0	0	0	0	0	0
	2013	0	0	0	0	0	0	0	0
	2014	0	0	0	0	0	0	0	0
Asia Meridional									
Bangladesh	2010	120	-	-	-	-	22 767	-	6
Maldivas	2010	-	-	-	7 331 ^c	-	-	-	-
	2011	-	-	14	5	-	-	-	-
Total regional	2010	120	0	0	7 331	0	22 767	0	6
	2011	0	0	14	5	0	0	0	0
	2012	0	0	0	0	0	0	0	0
	2013	0	0	0	0	0	0	0	0
	2014	0	0	0	0	0	0	0	0
Asia occidental									
Afganistán	2010	-	-	5 286	-	-	-	-	-
	2011	-	-	120	-	-	-	-	-
	2012	-	-	-	3 764	-	-	-	-

País o territorio, por regiones	Año	Acetona	Ácido antranílico	Ácido clorhídrico	Ácido sulfúrico	Éter etílico	Metilacetona	Piperidina	Tolueno
		(litros)	(kilogramos)	(litros)	(litros)	(litros)	(litros)	(litros)	(litros)
	2013	174	-	4 705	-	-	-	-	-
	2014	-	-	5 317	19 075	-	-	-	25
Armenia	2011	°	-	°	°	-	-	-	-
	2012	-	-	°	-	-	-	-	-
	2013	-	-	°	-	°	-	-	-
	2014	-	-	°	-	°	-	-	-
Kazajistán	2010	245	-	51 794	-	-	-	-	-
	2011	78	-	10 707	698	-	-	-	-
	2012	1	-	1 600	913	-	-	-	-
Kirguistán	2010	-	-	-	94	-	-	-	-
	2012	-	-	98	3 703	-	-	-	-
	2013	-	-	-	4 386	-	-	-	-
	2014	-	-	535	12 756	-	-	-	-
Líbano	2010	-	-	°	-	°	-	-	-
	2011	-	-	-	-	°	-	-	-
	2012	13	-	-	-	2 358	-	-	-
	2014	32	-	10	-	43	-	-	-
Pakistán	2010	-	-	7 110	-	-	-	-	-
	2012	-	-	-	326	-	-	-	-
	2013	-	-	925	326	-	-	-	-
	2014	-	-	9 996	27 367	-	-	-	-

País o territorio, por regiones	Año	Acetona	Ácido antranílico	Ácido clorhídrico	Ácido sulfúrico	Éter etílico	Metilacetona	Piperidina	Tolueno
		(litros)	(kilogramos)	(litros)	(litros)	(litros)	(litros)	(litros)	(litros)
Qatar	2013	565	-	407 363	443 814	-	-	0	597
Tayikistán	2011	-	-	-	6 803	-	-	-	-
	2012	-	-	-	1	-	14	-	-
Turquía	2011	3	-	-	0	-	-	-	-
Uzbekistán	2011	274	-	40	2 540	-	-	-	-
	2014	-	-	-	1 610	-	-	-	-
Total regional									
	2010	245	0	64 190	94	0	0	0	0
	2011	354	0	10 867	10 040	0	0	0	0
	2012	14	0	1 698	8 707	2 358	14	0	0
	2013	739	0	412 993	448 526	0	0	0	597
	2014	32	0	15 859	60 809	43	0	0	25
Asia oriental y sudoriental									
China ^b	2010	31 966	-	16 572	141 918	1 403	-	219 388	-
	2011	21 474	-	17 980	150 165	1 391	-	23 024	-
	2012	31 953	-	15 770	166 825	1 217	-	18 479	13 900
	2013	351 870	490 302	12 204	1 627 816	1 906	2	1 297 043	221 026
	2014	139 171	816	7 918	1 659 718	640	-	679 966	290 917

País o territorio, por regiones	Año	Acetona	Acido antranílico	Acido clorhídrico	Acido sulfúrico	Eter etílico	Metilacetona	Piperidina	Tolueno
		(litros)	(kilogramos)	(litros)	(litros)	(litros)	(litros)	(litros)	(litros)
<i>China, Hong Kong (RAE)</i>									
	2010	-	-	-	570	-	-	-	-
<i>Filipinas</i>									
	2010	55	-	105	-	-	-	-	300
	2011	21	-	11	1	°	-	-	31 313
	2012	6 436	-	1 646	3 080	5	25	-	17 941
	2013	-	-	-	10	-	-	-	-
	2014	°	-	°	-	-	-	-	640
<i>Indonesia</i>									
	2011	2	-	-	10	-	-	1	3
	2012	2	-	-	6	-	-	5	-
	2013	1	-	-	-	-	-	-	-
	2014	1	-	-	2 376	-	-	1 015	506
<i>Malasia</i>									
	2010	130	-	-	120	-	-	5	725
	2011	800	-	45	800	-	-	-	950
	2012	460	-	-	300	-	-	100	150
	2013	85	-	9	219	-	-	-	25
	2014	139	-	13	779	-	-	-	153
<i>Myanmar</i>									
	2010	1 202	-	-	-	-	-	2 000	-
	2013	-	-	600	145	-	-	924	-
	2014	193 922	-	-	1 687 325	-	-	6 716 899	2 452 409
<i>Singapur</i>									
	2014	20	-	-	-	-	-	-	-

País o territorio, por regiones	Año							
	Acetona (litros)	Ácido antranílico (kilogramos)	Ácido clorhídrico (litros)	Ácido sulfúrico (litros)	Éter etílico (litros)	Metilacetona (litros)	Piperidina (litros)	Tolueno (litros)
Tailandia								
2011	1	-	°	163	-	-	-	1
2012	300	-	-	-	-	-	-	450
2013	-	-	450	-	-	-	-	-
Total regional								
2010	33 353	0	142 713	221 394	16 572	1 403	0	1 025
2011	22 298	0	150 986	23 188	18 025	1 391	0	32 267
2012	39 151	0	168 776	21 664	15 775	1 242	0	32 441
2013	351 956	490 302	1 628 630	1 297 977	12 813	1 906	2	221 051
2014	333 253	816	3 350 198	7 397 880	7 931	640	0	2 744 624
Europa								
Estados no miembros de la Unión Europea								
Belarús								
2010	-	-	2	-	-	2	-	-
2013	-	-	-	10 751	-	-	-	-
2014	94	-	-	-	-	-	-	-
Bosnia y Herzegovina								
2010	-	-	-	550	-	-	-	-
Federación de Rusia								
2010	555	-	846	54	7	-	-	118
2011	-	-	48	66	-	-	-	-
2012	-	-	26	91 433	-	-	-	-
2013	-	-	5	15	-	-	-	-
2014	-	-	1	7	-	-	-	-

País o territorio, por regiones	Año	Acetona	Ácido antranílico	Ácido clorhídrico	Ácido sulfúrico	Éter etílico	Metilacetona	Piperidina	Tolueno
		(litros)	(kilogramos)	(litros)	(litros)	(litros)	(litros)	(litros)	(litros)
Ucrania	2010	20 726	-	111 221	112 410	°	131	-	26 235
	2011	1 821	-	24 608	281 755	555	1 706	-	4 245
	2012	10 324	-	2 211	3 302	9 216	720	-	20 089
	2013	1 163	-	3 053	631	-	-	-	602
	2013	1 163	-	3 053	631	-	-	-	602
Estados miembros de la Unión Europea									
Alemania	2010	31	-	25	12	2	-	-	19
	2011	17	-	77	8	5	63	-	9
	2012	94	-	717	71	97	-	-	1 164
	2013	12	-	15	48	°	1	-	20
	2014	10	-	6	27	-	-	-	17
Austria	2010	-	-	1	-	-	-	-	16
	2011	°	-	°	2	1	-	-	-
	2012	-	-	-	-	-	18	-	1
	2013	3	-	9	-	°	-	-	6
	2014	1	-	18	121	-	-	-	73
Bélgica	2010	-	-	1 016	100	-	-	-	-
	2011	602	-	839	3 733	-	-	-	-
	2012	52	-	735	30	-	-	-	-
Bulgaria	2010	-	-	8	-	-	-	-	-
	2011	-	-	34	20	3	-	-	-

País o territorio, por regiones	Año							
	Acetona (litros)	Ácido antranílico (kilogramos)	Ácido clorhídrico (litros)	Ácido sulfúrico (litros)	Éter etílico (litros)	Metilacetona (litros)	Piperidina (litros)	Tolueno (litros)
	2012	5	1	2	10	2	1	1
	2013	1	1	9	2	1	1	12
Chipre	2014	1	1	0	1	1	1	1
Eslovaquia	2010	1	1	4	1	1	1	32
	2011	3	1	13	1	1	1	28
	2012	1	1	2	1	1	1	20
	2013	1	1	8	1	1	1	6
	2014	1	1	10	3	1	1	18
España	2010	442	1	55	35	66	43	4
	2011	1	1	1	1	0	1	0
	2012	425	1	990	30	287	123	33
	2013	1 190	1	490	1 086 979	297	2 197	11 511 987
	2014	85	1	159	1	20	1	2
Estonia	2010	8	1	0	7	1	1	8
	2011	1	1	1	3	1	1	10
	2012	1	1	1	27	5	1	1
	2013	1	1	1	1	1	1	1
Finlandia	2011	6	1	23	1	1	1	1
	2012	1	1	1	3	1	1	1

<i>País o territorio, por regiones</i>	<i>Año</i>	<i>Acetona (litros)</i>	<i>Acido antranílico (kilogramos)</i>	<i>Acido clorhídrico (litros)</i>	<i>Acido sulfúrico (litros)</i>	<i>Eter etílico (litros)</i>	<i>Metilacetona (litros)</i>	<i>Piperidina (litros)</i>	<i>Tolueno (litros)</i>
Francia	2012	-	-	-	1	1	3 019	-	1
Hungría	2010	15	-	-	1	2	-	-	20
	2011	37	-	11	4	7	-	-	6
	2012	35	-	11	-	7	-	-	-
	2013	75	-	-	°	2	-	-	-
	2014	12	-	°	°	-	-	-	-
Letonia	2012	81	-	24	12	°	-	-	-
Paises Bajos	2010	1 434	-	6 178	522	-	375	-	942
	2011	6 485	-	8 429	12 404	-	-	-	-
	2012	1 245	-	4 567	2 020	-	-	-	-
	2013	-	-	19 988	8 165	-	-	-	1
	2014	8 510	-	13 825	6 555	-	-	-	-
Polonia	2010	-	-	-	61	-	-	-	-
	2011	58	-	45	58	4	-	-	103
	2012	285	-	3 575	148	-	-	-	15
	2013	-	-	40	1 436	-	-	-	-
	2014	130	-	8	11	-	-	-	196
Portugal	2012	°	-	-	-	-	-	-	-
	2013	3	-	2	1	-	-	-	-

País o territorio, por regiones	Año	Acetona	Ácido antranílico	Ácido clorhídrico	Ácido sulfúrico	Éter etílico	Metilacetona	Piperidina	Tolueno
		(litros)	(kilogramos)	(litros)	(litros)	(litros)	(litros)	(litros)	(litros)
Reino Unido	2010	-	-	1	-	-	-	-	-
	2012	-	-	-	-	21	385	-	-
	2013	-	-	-	20	-	-	-	-
República Checa	2014	1 380	-	822	-	-	-	-	1 571
	2012	3	-	-	-	-	-	-	-
Suecia	2011	-	°	-	-	-	-	-	-
Total regional	2010	23 211	0	119 357	113 752	77	552	0	27 394
	2011	9 028	0	34 127	298 054	574	1 770	0	4 401
	2012	12 549	0	12 859	97 087	9 635	4 266	50	21 343
	2013	2 446	0	23 621	1 108 049	299	2 197	0	11 512 633
	2014	10 221	0	14 851	6 724	21	1	0	1 878
Oceanía									
Australia	2010	54	-	214	278	30	°	-	25
	2011	51	-	88	9	1	-	-	14
	2012	130	-	112	62	-	16	-	83
Nueva Zelanda	2010	200	-	752	244	6	134	-	1 434
	2011	203	-	308	28	-	26	-	476

País o territorio, por regiones	Año									
	Acetona (litros)	Ácido antranílico (kilogramos)	Ácido clorhídrico (litros)	Ácido sulfúrico (litros)	Eter etílico (litros)	Metilacetona (litros)	Piperidina (litros)	Tolueno (litros)		
2012	93	-	137	10	-	-	-	682		
2013	108	-	263	74	-	13	-	835		
Total regional										
2010	254	0	966	522	36	134	0	1 459		
2011	254	0	396	37	1	26	0	490		
2012	223	0	249	72	0	16	0	765		
2013	108	0	263	74	0	13	0	835		
Total mundial										
2010	846 973	0	793 226	1 042 622	48 683	86 894	90	125 873		
2011	696 666	0	679 785	2 040 787	20 970	7 343	12	142 307		
2012	986 216	0	504 165	512 447	60 854	11 069	257	126 932		
2013	1 038 127	490 302	2 332 545	4 146 274	43 708	9 264	59	11 749 436		
2014	936 708	816	3 571 781	7 888 633	11 585	8 412	57	2 945 567		

^a No se especificaron las cantidades exactas incautadas.

^b A efectos estadísticos, los datos correspondientes a China no comprenden los relativos a Hong Kong ni a Macao, Regiones Administrativas Especiales de China.

^c Cantidad comunicada en el formulario B: previsiones anuales relativas a las necesidades de estupefacientes, la fabricación de estupefacientes sintéticos, la producción de opio y el cultivo de la adormidera con fines distintos de la producción de opio.

Anexo IX

Información proporcionada por los gobiernos sobre el comercio lícito y los usos y necesidades legítimos de sustancias de los Cuadros I y II de la Convención de 1988 con respecto a los años 2010 a 2014

Los gobiernos de los países y territorios que se indican a continuación han proporcionado en el formulario D información sobre el comercio lícito y los usos y necesidades legítimos de las sustancias que figuran en los Cuadros I y II de la Convención de las Naciones Unidas contra el Tráfico Ilícito de Estupefacientes y Sustancias Sicotrópicas de 1988 con respecto a los años 2010 a 2014. Esa información se solicitó de conformidad con lo dispuesto en la resolución 1995/20 del Consejo Económico y Social. Siempre que los datos no sean confidenciales, se podrá facilitar información sobre casos concretos.

Notas: Los nombres de los territorios no metropolitanos y las regiones administrativas especiales figuran en cursiva.

La "X" indica que se presentó la información pertinente en el formulario D.

<i>País o territorio</i>	2010		2011		2012		2013		2014	
	<i>Comercio</i>	<i>Usos o necesidades</i>	<i>Comercio</i>	<i>Usos o necesidades</i>	<i>Comercio</i>	<i>Usos o necesidades</i>	<i>Comercio</i>	<i>Usos o necesidades</i>	<i>Comercio</i>	<i>Usos o necesidades</i>
Afganistán					X	X	X	X	X	X
Albania	X	X	X	X	X	X	X	X	X	X
Alemania ^a	X	X	X	X	X	X	X	X	X	X
Andorra					X	X	X	X		
Angola										
<i>Anguila</i>										
Antigua y Barbuda										
Arabia Saudita	X		X		X		X	X	X	X
Argelia	X	X	X	X	X	X	X	X	X	X
Argentina	X	X	X	X	X	X	X	X	X	X
Armenia	X	X	X	X	X	X	X	X	X	X
<i>Aruba</i>										
Australia	X	X	X	X	X	X	X	X	X	X
Austria ^a	X	X	X	X	X	X	X	X	X	X
Azerbaiyán	X	X	X	X	X	X	X	X	X	X
Bahamas										
Bahrein	X									
Bangladesh	X	X	X	X	X	X	X	X	X	X
Barbados							X	X		
Belarús	X	X	X	X	X	X	X	X	X	X
Bélgica ^a	X	X	X	X	X	X	X	X	X	X
Belice							X	X		
Benin	X	X	X	X	X	X			X	X
<i>Bermudas</i>										
Bhután	X	X	X	X	X	X			X	X

PRECURSORES

<i>País o territorio</i>	2010		2011		2012		2013		2014	
	<i>Comercio</i>	<i>Usos o necesidades</i>	<i>Comercio</i>	<i>Usos o necesidades</i>	<i>Comercio</i>	<i>Usos o necesidades</i>	<i>Comercio</i>	<i>Usos o necesidades</i>	<i>Comercio</i>	<i>Usos o necesidades</i>
Bolivia (Estado Plurinacional de)	X	X	X	X	X	X	X	X	X	X
Bosnia y Herzegovina			X	X	X	X	X	X	X	X
Botswana										
Brasil	X	X			X	X	X	X	X	X
Brunei Darussalam	X	X	X	X	X	X	X	X	X	X
Bulgaria ^a	X	X	X		X	X	X	X	X	X
Burkina Faso			X	X						
Burundi										
Cabo Verde										
Camboya	X	X			X		X	X		X
Camerún			X		X	X				
Canadá	X	X	X	X	X	X	X	X		
Chad										
Chile	X	X	X	X	X	X	X	X	X	X
China	X	X	X	X	X	X	X	X	X	X
<i>China, Hong Kong (RAE)</i>	X	X			X	X	X	X		
<i>China, Macao (RAE)</i>	X	X			X	X	X	X	X	X
Chipre ^a	X	X	X	X	X	X	X	X	X	X
Colombia	X	X	X	X	X	X	X	X	X	X
Comoras										
Congo										
Costa Rica	X	X	X	X	X	X	X	X	X	X
Côte d'Ivoire	X	X	X	X	X	X	X	X	X	X
Croacia ^a	X		X		X	X	X	X	X	X
Cuba	X	X	X	X						
<i>Curazao^b</i>	X	X	X	X	X	X	X	X	X	X
Dinamarca ^a	X		X		X	X	X		X	X
Djibouti										
Dominica										
Ecuador	X	X	X	X	X	X	X	X	X	X
Egipto	X	X	X	X	X	X	X	X	X	X
El Salvador	X	X	X	X	X	X	X	X	X	X
Emiratos Árabes Unidos	X	X	X	X	X	X	X	X	X	X
Eritrea	X	X	X	X	X	X				
Eslovaquia ^a	X	X	X	X	X	X	X	X	X	X
Eslovenia ^a	X	X	X	X	X	X	X	X	X	X
España ^a	X	X	X	X	X	X	X	X	X	X
Estados Unidos de América	X	X	X	X	X	X	X	X	X	X
Estonia ^a	X	X	X	X	X	X		X	X	X
Etiopía			X	X	X	X	X	X		

<i>País o territorio</i>	2010		2011		2012		2013		2014	
	<i>Comercio</i>	<i>Usos o necesidades</i>	<i>Comercio</i>	<i>Usos o necesidades</i>	<i>Comercio</i>	<i>Usos o necesidades</i>	<i>Comercio</i>	<i>Usos o necesidades</i>	<i>Comercio</i>	<i>Usos o necesidades</i>
ex República Yugoslava de Macedonia	X	X								
Federación de Rusia	X	X	X	X	X	X	X	X	X	X
Fiji			X	X						
Filipinas	X	X	X	X	X	X	X	X	X	X
Finlandia ^a	X	X	X	X	X	X	X	X	X	X
Francia ^a	X	X	X	X	X	X	X	X	X	X
Gabón										
Gambia							X	X		
Georgia	X	X	X	X	X	X	X	X	X	X
Ghana	X	X	X	X	X	X	X	X	X	X
<i>Gibraltar</i>										
Granada										
Grecia ^a	X	X	X	X	X	X	X	X	X	X
Guatemala	X	X			X	X	X	X	X	X
Guinea										
Guinea-Bissau										
Guinea Ecuatorial										
Guyana		X							X	X
Haití	X	X	X	X						
Honduras			X	X	X	X	X	X		
Hungría ^a	X	X	X	X	X	X	X	X	X	X
India	X	X	X	X	X	X	X	X		
Indonesia	X	X	X	X	X	X	X	X	X	X
Irán (República Islámica del)	X	X					X	X	X	X
Iraq	X	X	X	X						
Irlanda ^a	X	X	X	X	X	X	X	X	X	X
Islandia	X	X	X	X	X	X	X	X	X	X
<i>Isla de la Ascensión</i>										
<i>Islas Caimán</i>										
<i>Isla Christmas</i>			X	X			X			
<i>Islas Cocos (Keeling)</i>										
Islas Cook			X	X						
<i>Islas Malvinas (Falkland Islands)</i>	X	X	X	X	X	X	X	X	X	X
Islas Marshall										
<i>Isla Norfolk</i>										
Islas Salomón										
<i>Islas Turcas y Caicos</i>										
<i>Islas Vírgenes Británicas</i>										
<i>Islas Wallis y Futuna</i>										

PRECURSORES

<i>País o territorio</i>	2010		2011		2012		2013		2014	
	<i>Comercio</i>	<i>Usos o necesidades</i>	<i>Comercio</i>	<i>Usos o necesidades</i>	<i>Comercio</i>	<i>Usos o necesidades</i>	<i>Comercio</i>	<i>Usos o necesidades</i>	<i>Comercio</i>	<i>Usos o necesidades</i>
Israel	X	X	X	X	X	X	X	X	X	X
Italia ^a	X	X	X	X	X	X	X	X	X	X
Jamaica	X	X					X	X	X	
Japón	X	X	X	X	X	X	X	X	X	X
Jordania	X	X	X	X	X	X	X	X	X	X
Kazajstán	X	X	X	X			X	X		
Kenya	X	X								
Kirguistán	X	X	X	X	X	X	X	X	X	X
Kiribati										
Kuwait					X	X	X	X		
Lesotho										X
Letonia ^a	X	X	X	X	X	X	X	X	X	X
Líbano	X	X	X	X	X	X	X	X	X	X
Liberia			X							
Libia										
Liechtenstein ^c										
Lituania ^a	X	X	X	X		X	X	X	X	X
Luxemburgo ^a	X									
Madagascar	X	X					X	X		
Malasia	X	X	X	X	X	X	X	X	X	X
Malawi										
Maldivas	X	X	X	X	X	X	X	X		
Malí							X	X		
Malta ^a	X	X	X	X		X	X	X	X	X
Marruecos	X	X	X	X	X	X	X	X		
Mauricio	X	X	X	X	X	X				
Mauritania										
México	X	X	X	X	X	X	X	X	X	X
Micronesia (Estados Federados de)							X	X		
Mónaco										
Mongolia	X	X	X		X	X	X			
Montenegro	X	X	X	X	X	X	X	X	X	X
Montserrat		X			X	X	X	X	X	X
Mozambique	X	X							X	
Myanmar	X	X	X	X	X	X	X	X	X	X
Namibia										
Nauru										
Nepal							X	X	X	X
Nicaragua	X	X	X	X	X	X	X	X	X	X
Níger										

<i>País o territorio</i>	2010		2011		2012		2013		2014	
	<i>Comercio</i>	<i>Usos o necesidades</i>	<i>Comercio</i>	<i>Usos o necesidades</i>	<i>Comercio</i>	<i>Usos o necesidades</i>	<i>Comercio</i>	<i>Usos o necesidades</i>	<i>Comercio</i>	<i>Usos o necesidades</i>
Nigeria			X	X	X	X	X	X		
Niue										
Noruega	X	X			X	X				
<i>Nueva Caledonia</i>										
Nueva Zelanda	X	X	X	X	X	X	X	X		
Omán									X	X
Países Bajos ^a	X	X	X	X	X	X	X	X	X	X
Pakistán	X	X	X	X	X	X	X	X	X	X
Palau										
Panamá	X	X	X	X	X	X	X	X	X	X
Papua Nueva Guinea										
Paraguay	X		X	X						
Perú	X	X	X	X	X	X	X	X	X	X
<i>Polinesia Francesa</i>										
Polonia ^a	X	X	X	X	X	X	X	X	X	X
Portugal ^a	X		X		X		X	X	X	X
Qatar			X	X			X	X		
Reino Unido ^a	X	X	X	X	X	X			X	X
República Árabe Siria	X	X			X	X	X	X		
República Centroafricana										
República Checa ^a	X	X	X	X	X	X	X	X	X	X
República de Corea	X	X	X	X	X	X	X	X	X	X
República Democrática del Congo	X		X	X	X	X	X		X	X
República Democrática Popular Lao	X	X	X	X	X	X	X	X	X	
República de Moldova	X	X	X	X	X	X	X	X	X	X
República Dominicana	X	X					X	X	X	X
República Popular Democrática de Corea		X		X		X		X		
República Unida de Tanzania	X	X	X	X	X	X	X	X	X	X
Rumania ^a	X	X	X	X	X	X	X	X	X	X
Rwanda										
Saint Kitts y Nevis										
Samoa					X	X				
San Marino										
<i>San Martín^b</i>										
<i>Santa Elena</i>			X	X						
Santa Lucía					X	X	X	X	X	X
Santa Sede										

PRECURSORES

País o territorio	2010		2011		2012		2013		2014	
	Comercio	Usos o necesidades	Comercio	Usos o necesidades	Comercio	Usos o necesidades	Comercio	Usos o necesidades	Comercio	Usos o necesidades
Santo Tomé y Príncipe										
San Vicente y las Granadinas					X	X	X	X	X	X
Senegal	X						X	X	X	X
Serbia	X	X	X	X	X	X	X	X		
Seychelles			X	X	X	X				
Sierra Leona										
Singapur	X	X	X	X	X	X	X	X	X	X
Somalia										
Sri Lanka	X		X	X	X	X	X	X	X	
Sudáfrica							X	X		
Sudán									X	X
Sudán del Sur ^d										
Suecia ^a	X	X	X	X	X	X	X	X	X	X
Suiza	X	X	X	X	X	X	X	X	X	X
Suriname										
Swazilandia										
Tailandia	X	X	X	X	X	X	X	X	X	X
Tayikistán	X	X	X	X	X	X	X	X		
Timor-Leste										
Togo					X	X				
Tonga										
Trinidad y Tabago	X	X	X	X	X	X	X	X	X	X
Tristán da Cunha										
Túnez	X	X	X	X	X	X	X	X	X	X
Turkmenistán					X	X	X	X	X	X
Turquía	X	X	X	X	X	X	X	X	X	X
Tuvalu			X	X						
Ucrania	X	X	X	X	X	X	X	X		
Uganda	X	X	X	X	X	X	X	X	X	X
Uruguay	X	X	X	X	X	X	X	X	X	X
Uzbekistán	X	X	X	X	X	X	X	X	X	X
Vanuatu			X	X						
Venezuela (República Bolivariana de)	X	X	X	X	X	X	X	X	X	X
Viet Nam	X	X	X	X	X	X	X	X	X	X
Yemen	X		X	X	X	X				
Zambia									X	X
Zimbabwe	X	X		X			X	X	X	X
Número total de gobiernos que presentaron el formulario D	123	115	120	114	120	120	127	125	108	106

<i>País o territorio</i>	2010		2011		2012		2013		2014	
	<i>Comercio</i>	<i>Usos o necesidades</i>	<i>Comercio</i>	<i>Usos o necesidades</i>	<i>Comercio</i>	<i>Usos o necesidades</i>	<i>Comercio</i>	<i>Usos o necesidades</i>	<i>Comercio</i>	<i>Usos o necesidades</i>
Número total de gobiernos a los que se pidió información	213	213	213	213	213	213	213	213	213	213

^a Estado miembro de la Unión Europea.

^b Las Antillas Neerlandesas se disolvieron el 10 de octubre de 2010 y pasaron a formar dos nuevas entidades constitutivas: Curazao y San Martín.

^c El Gobierno de Suiza ha incluido en el formulario D los datos sobre comercio lícito correspondientes a Liechtenstein.

^d En su resolución 65/308, de 14 de julio de 2011, la Asamblea General decidió admitir a Sudán del Sur como Miembro de las Naciones Unidas.

Anexo X

Gobiernos que han solicitado notificaciones previas a la exportación de conformidad con el artículo 12, párrafo 10 a), de la Convención de 1988

1. Se recuerda a todos los gobiernos de los países y territorios exportadores su obligación de enviar notificaciones previas a la exportación a los gobiernos que las hayan solicitado de conformidad con lo dispuesto en el artículo 12, párrafo 10 a), de la Convención de las Naciones Unidas contra el Tráfico Ilícito de Estupefacientes y Sustancias Sicotrópicas de 1988, en el cual se dispone lo siguiente:

“a petición de la Parte interesada dirigida al Secretario General, cada una de las Partes de cuyo territorio se vaya a exportar una de las sustancias que figuran en el Cuadro I velará por que, antes de la exportación, sus autoridades competentes proporcionen la siguiente información a las autoridades competentes del país importador:

- i) El nombre y la dirección del exportador y del importador y, cuando sea posible, del consignatario;
- ii) El nombre de la sustancia que figura en el Cuadro I;
- iii) La cantidad de la sustancia que se ha de exportar;
- iv) El punto de entrada y la fecha de envío previstos;
- v) Cualquier otra información que acuerden mutuamente las Partes.”

2. En el cuadro que figura a continuación se enumeran por orden alfabético los países y territorios que han solicitado notificaciones previas a la exportación de conformidad con las disposiciones mencionadas, seguidos de la sustancia (o sustancias) a la que se aplican las disposiciones y la fecha de notificación de la solicitud transmitida por el Secretario General a los gobiernos. La información está actualizada al 1 de noviembre de 2015.

3. Los gobiernos tal vez deseen tomar nota de que también existe la posibilidad de solicitar que se envíe una notificación previa a la exportación de todas las sustancias que figuran en el Cuadro II de la Convención de 1988.

<i>Gobierno notificante</i>	<i>Sustancias a las que se aplica el requisito de notificación previa a la exportación</i>	<i>Fecha de la comunicación del Secretario General a los gobiernos</i>
Afganistán ^a	Todas las sustancias de los Cuadros I y II	13 de julio de 2010
Alemania	Todas las sustancias del Cuadro I	19 de mayo de 2000 ^d
Antigua y Barbuda ^a	Todas las sustancias de los Cuadros I y II	5 de mayo de 2000
Arabia Saudita ^a	Todas las sustancias de los Cuadros I y II	18 de octubre de 1998
Argelia ^a	Todas las sustancias de los Cuadros I y II	10 de octubre de 2013
Argentina	Todas las sustancias del Cuadro I	19 de noviembre de 1999
Armenia ^a	Todas las sustancias de los Cuadros I y II ^{b,c}	4 de julio de 2013
Australia ^a	Todas las sustancias de los Cuadros I y II	12 de febrero de 2010
Austria	Todas las sustancias del Cuadro I	19 de mayo de 2000 ^d
Azerbaiyán ^a	Todas las sustancias de los Cuadros I y II	21 de enero de 2011
Bangladesh ^a	Todas las sustancias de los Cuadros I y II	12 de mayo de 2015

<i>Gobierno notificante</i>	<i>Sustancias a las que se aplica el requisito de notificación previa a la exportación</i>	<i>Fecha de la comunicación del Secretario General a los gobiernos</i>
Barbados ^a	Todas las sustancias de los Cuadros I y II ^{b,c}	24 de octubre de 2013
Belarús ^e	Anhídrido acético, efedrina, permanganato potásico y pseudoefedrina	12 de octubre de 2000
Bélgica	Todas las sustancias del Cuadro I	19 de mayo de 2000
Benin ^a	Todas las sustancias de los Cuadros I y II	4 de febrero de 2000
Bolivia (Estado Plurinacional de) ^a	Acetona, ácido clorhídrico, ácido sulfúrico, anhídrido acético, éter etílico y permanganato potásico	12 de noviembre de 2001
Brasil ^a	Todas las sustancias de los Cuadros I y II	15 de octubre y 15 de diciembre de 1999
Bulgaria	Todas las sustancias del Cuadro I	19 de mayo de 2000 ^d
Canadá ^a	Todas las sustancias de los Cuadros I y II	31 de octubre de 2005
Chile ^a	Todas las sustancias de los Cuadros I y II	19 de octubre de 2012
China	Anhídrido acético	20 de octubre de 2000
<i>China, Hong Kong (RAE)^a</i>	Todas las sustancias de los Cuadros I y II	28 de diciembre de 2012
<i>China, Macao (RAE)^a</i>	Todas las sustancias de los Cuadros I y II	28 de diciembre de 2012
Chipre	Todas las sustancias del Cuadro I	19 de mayo de 2000 ^d
Colombia ^a	Todas las sustancias de los Cuadros I y II	14 de octubre de 1998
Costa Rica ^a	Todas las sustancias de los Cuadros I y II	27 de septiembre de 1999
Côte d'Ivoire ^a	Todas las sustancias de los Cuadros I y II	26 de junio de 2013
Croacia	Todas las sustancias del Cuadro I	19 de mayo de 2000 ^d
Dinamarca	Todas las sustancias del Cuadro I	19 de mayo de 2000 ^d
Ecuador ^a	Todas las sustancias de los Cuadros I y II	1 de agosto de 1996
Egipto ^a	Todas las sustancias del Cuadro I y acetona	3 de diciembre de 2004
El Salvador ^a	Todas las sustancias de los Cuadros I y II	29 de julio de 2010
Emiratos Árabes Unidos ^a	Todas las sustancias de los Cuadros I ^b y II	26 de septiembre de 1995
Eslovaquia	Todas las sustancias del Cuadro I	19 de mayo de 2000 ^d
Eslovenia	Todas las sustancias del Cuadro I	19 de mayo de 2000 ^d
España	Todas las sustancias del Cuadro I	19 de mayo de 2000 ^d
Estados Unidos de América	Anhídrido acético, efedrina y pseudoefedrina	2 de junio de 1995 y 19 de enero de 2001
Estonia	Todas las sustancias del Cuadro I	19 de mayo de 2000
Etiopía ^a	Todas las sustancias de los Cuadros I y II	17 de diciembre de 1999
Federación de Rusia ^a	Ácido fenilacético, anhídrido acético, efedrina, ergometrina, ergotamina, 1-fenil-2-propanona, 3,4-metilendioxfenil-2-propanona, norefedrina, permanganato potásico, pseudoefedrina y todas las sustancias del Cuadro II	21 de febrero de 2000
Filipinas ^a	Todas las sustancias de los Cuadros I y II	16 de abril de 1999
Finlandia	Todas las sustancias del Cuadro I	19 de mayo de 2000 ^d
Francia	Todas las sustancias del Cuadro I	19 de mayo de 2000 ^d
Ghana ^a	Todas las sustancias de los Cuadros I y II	26 de febrero de 2010
Grecia	Todas las sustancias del Cuadro I	19 de mayo de 2000 ^d
Haití ^a	Todas las sustancias de los Cuadros I y II	20 de junio de 2002

PRECURSORES

<i>Gobierno notificante</i>	<i>Sustancias a las que se aplica el requisito de notificación previa a la exportación</i>	<i>Fecha de la comunicación del Secretario General a los gobiernos</i>
Hungría	Todas las sustancias del Cuadro I	19 de mayo de 2000 ^d
India ^a	Todas las sustancias de los Cuadros I y II	23 de marzo de 2000
Indonesia ^a	Ácido <i>N</i> -acetilantranílico, ácido antranílico, ácido fenilacético, anhídrido acético, efedrina, ergometrina, ergotamina, 1-fenil-2-propanona, isosafrol, 3,4-metilendioxfenil-2-propanona, piperonal, safrol y pseudoefedrina	18 de febrero de 2000
Iraq ^a	Todas las sustancias de los Cuadros I y II ^{b,c}	31 de julio de 2013
Irlanda	Todas las sustancias del Cuadro I	19 de mayo de 2000 ^d
Islas Caimán ^a	Todas las sustancias de los Cuadros I y II	7 de septiembre de 1998
Italia	Todas las sustancias del Cuadro I	19 de mayo de 2000 ^d
Jamaica	Todas las sustancias del Cuadro I ^{b,c}	4 de julio de 2013
Japón	Todas las sustancias del Cuadro I	17 de diciembre de 1999
Jordania ^a	Todas las sustancias de los Cuadros I y II	15 de diciembre de 1999
Kazajstán ^a	Todas las sustancias de los Cuadros I y II	15 de agosto de 2003
Kenya ^a	Todas las sustancias de los Cuadros I y II ^{b,c}	10 de octubre de 2013
Kirguistán ^a	Todas las sustancias de los Cuadros I y II ^{b,c}	21 de octubre de 2013
Letonia	Todas las sustancias del Cuadro I	19 de mayo de 2000 ^d
Líbano ^a	Todas las sustancias de los Cuadros I y II	14 de junio de 2002
Libia ^a	Todas las sustancias de los Cuadros I y II ^{b,c}	21 de agosto de 2013
Lituania	Todas las sustancias del Cuadro I	19 de mayo de 2000 ^d
Luxemburgo	Todas las sustancias del Cuadro I	19 de mayo de 2000 ^d
Madagascar ^a	Todas las sustancias de los Cuadros I y II	31 de marzo de 2003
Malasia ^a	Todas las sustancias del Cuadro I ^b , ácido antranílico, éter etílico y piperidina	21 de agosto de 1998
Maldivas ^a	Todas las sustancias de los Cuadros I y II	6 de abril de 2005
Malta	Todas las sustancias del Cuadro I	19 de mayo de 2000 ^d
México ^a	Todas las sustancias de los Cuadros I y II	6 de abril de 2005
Micronesia (Estados Federados de) ^a	Todas las sustancias de los Cuadros I y II ^{b,c}	11 de febrero de 2014
Nicaragua ^a	Todas las sustancias de los Cuadros I y II	8 de enero de 2014
Nigeria ^a	Todas las sustancias de los Cuadros I y II	28 de febrero de 2000
Noruega ^a	Todas las sustancias de los Cuadros I ^c , ácido antranílico, éter etílico y piperidina	17 de diciembre de 2013
Nueva Zelandia ^a	Todas las sustancias de los Cuadros I y II ^{b,c}	3 de abril de 2014
Omán ^a	Todas las sustancias de los Cuadros I y II	16 de abril de 2007
Países Bajos	Todas las sustancias del Cuadro I	19 de mayo de 2000 ^d
Pakistán ^a	Todas las sustancias de los Cuadros I y II	12 de noviembre de 2001 y 6 de marzo de 2013
Panamá	Efedrina, ergometrina, ergotamina, norefedrina y pseudoefedrina	14 de agosto de 2013
Paraguay ^a	Todas las sustancias de los Cuadros I y II	3 de febrero de 2000

<i>Gobierno notificante</i>	<i>Sustancias a las que se aplica el requisito de notificación previa a la exportación</i>	<i>Fecha de la comunicación del Secretario General a los gobiernos</i>
Perú ^a	Acetona, ácido clorhídrico, ácido lisérgico, ácido sulfúrico, anhídrido acético, efedrina, ergometrina, ergotamina, éter etílico, metiletilcetona, norefedrina, permanganato potásico, pseudoefedrina y tolueno	27 de septiembre de 1999
Polonia	Todas las sustancias del Cuadro I	19 de mayo de 2000 ^d
Portugal	Todas las sustancias del Cuadro I	19 de mayo de 2000 ^d
Qatar ^a	Todas las sustancias de los Cuadros I y II ^{b,c}	16 de julio de 2013
Reino Unido	Todas las sustancias del Cuadro I	19 de mayo de 2000 ^d
República Árabe Siria ^a	Todas las sustancias de los Cuadros I y II	24 de octubre de 2013
República Checa	Todas las sustancias del Cuadro I	19 de mayo de 2000 ^d
República de Corea ^a	Todas las sustancias del Cuadro I y acetona	3 de junio de 2008
República de Moldova ^a	Todas las sustancias de los Cuadros I y II ^{b,c}	29 de diciembre de 1998 y 8 de noviembre de 2013
República Dominicana ^a	Todas las sustancias de los Cuadros I y II	11 de septiembre de 2002
República Unida de Tanzania ^a	Todas las sustancias de los Cuadros I y II	10 de diciembre de 2002
Rumania	Todas las sustancias del Cuadro I	19 de mayo de 2000 ^d
San Vicente y las Granadinas ^a	Todas las sustancias de los Cuadros I y II ^{b,c}	16 de julio de 2013
Sierra Leona ^a	Todas las sustancias de los Cuadros I y II ^{b,c}	5 de julio de 2013
Singapur	Todas las sustancias del Cuadro I	5 de mayo de 2000
Sri Lanka	Todas las sustancias del Cuadro I	19 de noviembre de 1999
Sudáfrica ^a	Todas las sustancias del Cuadro I y ácido antranílico	11 de agosto de 1999
Sudán	Todas las sustancias de los Cuadros I y II	6 de mayo de 2015
Suecia	Todas las sustancias del Cuadro I	19 de mayo de 2000 ^d
Suiza	Todas las sustancias del Cuadro I	25 de marzo de 2013
Tailandia ^a	Todas las sustancias del Cuadro I (excepto el permanganato potásico) y ácido antranílico ^b	18 de octubre de 2010
Tayikistán ^a	Todas las sustancias de los Cuadros I y II	7 de febrero de 2000
Togo ^a	Todas las sustancias de los Cuadros I y II	6 de agosto de 2013
Tonga ^a	Todas las sustancias de los Cuadros I y II ^{b,c}	4 de julio de 2013
Trinidad y Tabago ^a	Todas las sustancias de los Cuadros I y II ^{b,c}	15 de agosto de 2013
Turquía ^a	Todas las sustancias de los Cuadros I y II	2 de noviembre de 1995
Uganda ^a	Todas las sustancias de los Cuadros I y II ^{b,c}	6 de mayo de 2014
Venezuela (República Bolivariana de) ^a	Todas las sustancias de los Cuadros I y II	27 de marzo de 2000
Yemen ^a	Todas las sustancias de los Cuadros I y II	6 de mayo de 2014
Zimbabwe ^a	Todas las sustancias de los Cuadros I y II ^{b,c}	4 de julio de 2013
Unión Europea (en nombre de todos sus Estados miembros) ^f	Todas las sustancias del Cuadro I	19 de mayo de 2000 ^d

Notas: Los nombres de territorios figuran en cursiva.

^a El Secretario General ha informado a todos los gobiernos de la solicitud del Gobierno notificante de que se le envíe también una notificación previa a la exportación de algunas o todas las sustancias del Cuadro II de la Convención de 1988.

- ^b El Gobierno solicitó que se le enviaran también notificaciones previas a la exportación de preparados farmacéuticos que contuvieran efedrina o pseudoefedrina.
- ^c El Gobierno solicitó que se le enviaran también notificaciones previas a la exportación de aceites ricos en safrol.
- ^d El 19 de mayo de 2000 el Secretario General comunicó a los gobiernos la solicitud formulada por la Comisión Europea, en nombre de los Estados miembros de la Unión Europea, de que se le enviaran notificaciones previas a la exportación de las sustancias indicadas.
- ^e Todavía no se ha enviado la notificación del Secretario General, ya que el Gobierno de Belarús, en una comunicación posterior, le pidió que suspendiera la notificación hasta que se estableciera un mecanismo nacional de recepción y tramitación de las notificaciones previas a la exportación.
- ^f Alemania, Austria, Bélgica, Bulgaria, Chipre, Croacia, Dinamarca, Eslovaquia, Eslovenia, España, Estonia, Finlandia, Francia, Grecia, Hungría, Irlanda, Italia, Letonia, Lituania, Luxemburgo, Malta, Países Bajos, Polonia, Portugal, Reino Unido de Gran Bretaña e Irlanda del Norte, República Checa, Rumania y Suecia.

Anexo XI

Usos lícitos de las sustancias de los Cuadros I y II de la Convención de 1988

El conocimiento de los usos lícitos más comunes de las sustancias de los Cuadros I y II de la Convención de las Naciones Unidas contra el Tráfico Ilícito de Estupefacientes y Sustancias Sicotrópicas de 1988, incluidos los procesos y los productos finales en que pueden utilizarse, es indispensable para verificar la legitimidad de los pedidos o remesas. Los usos lícitos más comunes de esas sustancias notificados a la Junta Internacional de Fiscalización de Estupefacientes son los siguientes:

<i>Sustancia</i>	<i>Usos lícitos</i>
Acetona	Disolvente de uso generalizado y producto intermedio para una variedad de sustancias en las industrias química y farmacéutica; por ejemplo, plásticos, pinturas, lubricantes, barnices y cosméticos; se utiliza también en la fabricación de otros disolventes, como el cloroformo
Ácido <i>N</i> -acetilantranílico	Utilizado para la fabricación de productos farmacéuticos, plásticos y productos químicos refinados
Ácido antranílico	Producto químico intermedio utilizado en la fabricación de tintes, productos farmacéuticos y perfumes, así como en la preparación de repelentes de pájaros e insectos
Ácido clorhídrico	Utilizado para la fabricación de cloruros y clorhidratos, para la neutralización de sistemas básicos y como catalizador y disolvente en síntesis orgánicas
Ácido fenilacético	Utilizado en las industrias química y farmacéutica para la fabricación de ésteres de fenilacetato, anfetamina y algunos derivados; empleado también para la síntesis de penicilinas, en perfumería y en soluciones de limpieza
Ácido lisérgico	Utilizado en síntesis orgánicas
Ácido sulfúrico	Utilizado para la fabricación de sulfatos; como oxidante ácido; como agente deshidratante y purificante; para la neutralización de soluciones alcalinas; como catalizador en síntesis orgánicas; para la fabricación de fertilizantes, explosivos, tintes y papel; y como componente de desatascadores y limpiametales, compuestos antioxidantes y líquidos para baterías de automóvil
<i>alfa</i> -Fenilacetoacetonitrilo	Ninguno, salvo —en pequeñas cantidades— para fines de investigación, desarrollo y análisis de laboratorio
Anhídrido acético	Agente acetilante y deshidratante utilizado en las industrias química y farmacéutica para la fabricación de acetato de celulosa, agentes de apresto de tejidos y activadores de blanqueo en frío, la limpieza de metales y la fabricación de líquido de frenos, tintes y explosivos
Efedrina	Utilizada en la fabricación de broncodilatadores (medicamentos antitusivos)
Ergometrina	Utilizada en el tratamiento de las migrañas y como oxitócico en obstetricia
Ergotamina	Utilizada en el tratamiento de las migrañas y como oxitócico en obstetricia

<i>Sustancia</i>	<i>Usos lícitos</i>
Éter etílico	Disolvente de uso generalizado en los laboratorios químicos y en las industrias química y farmacéutica: empleado principalmente para extraer grasas, aceites, ceras y resinas; también se utiliza para la fabricación de municiones, plásticos y perfumes, y, en medicina, como anestésico general
1-Fenil-2-propanona	Utilizada en las industrias química y farmacéutica para la fabricación de anfetamina, metanfetamina y algunos derivados; empleada también para la síntesis de la propilhexedrina
Isosafrol	Utilizado para la fabricación de piperonal, para modificar "perfumes orientales" y para reforzar perfumes de jabones; en pequeñas cantidades, junto con salicilato de metilo, en saborizantes de cerveza de raíces y zarzaparrilla; se utiliza también como plaguicida
3,4-Metilendioxfifenil-2-propanona	Utilizada para la fabricación de piperonal y de otros componentes de perfumes
Metiletilcetona	Disolvente común utilizado para la fabricación de revestimientos, otros disolventes, agentes desengrasantes, lacas, resinas y pólvora sin humo
Norefedrina	Utilizada para la fabricación de descongestionantes nasales e inhibidores del apetito
Permanganato potásico	Reactivo importante en química orgánica analítica y sintética; utilizado en productos decolorantes, agentes desinfectantes, antibacterianos y antifúngicos, y para la purificación del agua
Piperidina	Disolvente y reactivo de uso generalizado en los laboratorios químicos y en las industrias química y farmacéutica; empleado también para la fabricación de productos de caucho y plásticos
Piperonal	Utilizado en perfumería, en saborizantes de cereza y vainilla, en síntesis orgánicas y como componente de repelentes de mosquitos
Safrol	Utilizado en perfumería, por ejemplo, para la fabricación de piperonal, y en grasas desnaturalizadas para la fabricación de jabones
Seudoefedrina	Utilizada para la fabricación de broncodilatadores y descongestionantes nasales
Tolueno	Disolvente industrial utilizado para la fabricación de explosivos, tintes, revestimientos y otras sustancias orgánicas y como aditivo de la gasolina