



INTERNATIONAL NARCOTICS CONTROL BOARD



Psychotropic Substances Substances psychotropes Sustancias sicotrópicas

2016

Statistics for 2015
Assessments of Annual Medical and Scientific Requirements

Statistiques pour 2015
Prévisions des besoins annuels médicaux et scientifiques

Estadísticas de 2015
Previsiones de las necesidades anuales
para fines médicos y científicos



UNITED NATIONS

Reports published by the International Narcotics Control Board in 2016

The *Report of the International Narcotics Control Board for 2016* (E/INCB/2016/1) is supplemented by the following reports:

Narcotic Drugs: Estimated World Requirements for 2017; Statistics for 2015 (E/INCB/2016/2)

Psychotropic Substances: Statistics for 2015; Assessments of Annual Medical and Scientific Requirements for Substances in Schedules II, III and IV of the Convention on Psychotropic Substances of 1971 (E/INCB/2016/3)

Precursors and Chemicals Frequently Used in the Illicit Manufacture of Narcotic Drugs and Psychotropic Substances: Report of the International Narcotics Control Board for 2016 on the Implementation of Article 12 of the United Nations Convention against Illicit Traffic in Narcotic Drugs and Psychotropic Substances of 1988 (E/INCB/2016/4)

The updated lists of substances under international control, comprising narcotic drugs, psychotropic substances and substances frequently used in the illicit manufacture of narcotic drugs and psychotropic substances, are contained in the latest editions of the annexes to the statistical forms ("Yellow List", "Green List" and "Red List"), which are also issued by the Board.

Rapports publiés par l'Organe international de contrôle des stupéfiants en 2016

Le *Rapport de l'Organe international de contrôle des stupéfiants pour 2016* (E/INCB/2016/1) est complété par les rapports suivants:

Stupéfiants: Évaluations des besoins du monde pour 2017 – Statistiques pour 2015 (E/INCB/2016/2)

Substances psychotropes: Statistiques pour 2015 – Prévisions des besoins annuels médicaux et scientifiques concernant les substances des Tableaux II, III et IV de la Convention sur les substances psychotropes de 1971 (E/INCB/2016/3)

Précurseurs et produits chimiques fréquemment utilisés dans la fabrication illicite de stupéfiants et de substances psychotropes: Rapport de l'Organe international de contrôle des stupéfiants pour 2016 sur l'application de l'article 12 de la Convention des Nations Unies contre le trafic illicite de stupéfiants et de substances psychotropes de 1988 (E/INCB/2016/4)

Les listes à jour des substances sous contrôle international, comprenant les stupéfiants, les substances psychotropes et les substances fréquemment utilisées dans la fabrication illicite de stupéfiants et de substances psychotropes, figurent dans les dernières éditions des annexes aux rapports statistiques annuels ("Liste jaune", "Liste verte" et "Liste rouge") publiées également par l'OICS.

Informes publicados por la Junta Internacional de Fiscalización de Estupefacientes en 2016

El *Informe de la Junta Internacional de Fiscalización de Estupefacientes correspondiente a 2016* (E/INCB/2016/1) está complementado por los siguientes informes:

Estupefacientes: Previsiones de las necesidades mundiales para 2017; Estadísticas de 2015 (E/INCB/2016/2)

Sustancias Sicotrópicas: Estadísticas de 2015; Previsiones de las necesidades anuales para fines médicos y científicos de las sustancias de las Listas II, III y IV del Convenio sobre Sustancias Sicotrópicas de 1971 (E/INCB/2016/3)

Precursores y productos químicos frecuentemente utilizados para la fabricación ilícita de estupefacientes y sustancias sicotrópicas: Informe de la Junta Internacional de Fiscalización de Estupefacientes correspondiente a 2016 sobre la aplicación del artículo 12 de la Convención de las Naciones Unidas contra el Tráfico Ilícito de Estupefacientes y Sustancias Sicotrópicas de 1988 (E/INCB/2016/4)

Las listas actualizadas de las sustancias sometidas a fiscalización internacional, que comprenden estupefacientes, sustancias sicotrópicas y sustancias frecuentemente utilizadas para la fabricación ilícita de estupefacientes y sustancias sicotrópicas, figuran en las ediciones más recientes de los anexos de los formularios estadísticos ("Lista Amarilla", "Lista Verde" y "Lista Roja"), también publicados por la Junta.

Contacting the International Narcotics Control Board

Vienna International Centre
Room E-1319
P.O. Box 500
1400 Vienna
Austria

Telephone: (+43-1) 26060
Fax: (+43-1) 26060-5867 or 26060-5868
E-mail: secretariat@incb.org

The text of the present report is also available on the website of the Board (www.incb.org).
Le texte du présent rapport est également disponible sur le site Web de l'OICS (www.incb.org).
El texto del presente informe también se puede consultar en el sitio web de la Junta (www.incb.org).



INTERNATIONAL NARCOTICS CONTROL BOARD
ORGANE INTERNATIONAL DE CONTRÔLE DES STUPÉFIANTS
JUNTA INTERNACIONAL DE FISCALIZACIÓN DE ESTUPEFACIENTES

Psychotropic Substances Substances psychotropes Sustancias sicotrópicas

Statistics for 2015
Assessments of Annual
Medical and Scientific Requirements
for Substances in Schedules II, III and IV
of the Convention on Psychotropic Substances of 1971

Statistiques pour 2015
Prévisions des besoins annuels
médicaux et scientifiques concernant
les substances des Tableaux II, III et IV
de la Convention de 1971 sur les substances psychotropes

Estadísticas de 2015
Previsiones de las necesidades anuales
para fines médicos y científicos
de las sustancias de las Listas II, III y IV
del Convenio sobre Sustancias Sicotópicas de 1971



UNITED NATIONS
NATIONS UNIES
NACIONES UNIDAS
New York, 2017

The designations employed and the presentation of the material in this publication do not imply the expression of any opinion whatsoever on the part of the Secretariat of the United Nations concerning the legal status of any country, territory, city or area, or of its authorities, or concerning the delimitation of its frontiers or boundaries. Countries and areas are referred to by the names that were in official use at the time the relevant data were collected.

Les appellations employées dans cette publication et la présentation des données qui y figurent n'impliquent de la part du Secrétariat de l'Organisation des Nations Unies aucune prise de position quant au statut juridique des pays, territoires, villes ou zones, ou de leurs autorités, ni quant au tracé de leurs frontières ou limites. Les noms de pays ou de zones figurant dans le présent document sont ceux qui étaient officiellement en usage au moment où les données ont été recueillies.

Las denominaciones empleadas en esta publicación y la forma en que aparecen presentados los datos que contiene no implican, de parte de la Secretaría de las Naciones Unidas, juicio alguno sobre la condición jurídica de países, territorios, ciudades o zonas, o de sus autoridades, ni respecto de la delimitación de sus fronteras o límites. Los países y las zonas se mencionan por el nombre oficialmente utilizado en el momento en que se recopilaron los datos pertinentes.

E/INCB/2016/3

UNITED NATIONS PUBLICATION

Sales No.: T.17.XI.3

ISBN: 978-92-1-048165-6

eISBN: 978-92-1-060066-8

ISSN: 0253-9403

CONTENTS

	<i>Page</i>
Part one	1
Introduction	3
Table I. Parties and non-parties to the Convention on Psychotropic Substances of 1971, by continent	5-12
Table II. Receipt of statistics for 2015	13-23
Table III.1. Defined daily doses for statistical purposes (S-DDD) for psychotropic substances, by schedule	27-28
Table III.2. Defined daily doses for statistical purposes (S-DDD) for psychotropic substances, by substance group	29-31
 Part two	 33
Comments on the reported statistics on psychotropic substances	35-64
Summary	35
Substances in Schedule I of the Convention on Psychotropic Substances of 1971	37
Substances in Schedule II of the 1971 Convention	38
Central nervous system stimulants	38
Anti-emetics	42
Sedative-hypnotics	43
Antitussives	43
Antidepressants	44
Substances in Schedule III of the 1971 Convention	44
Central nervous system stimulants	44
Sedative-hypnotics	44
Analgesics	46
Substances in Schedule IV of the 1971 Convention	47
Central nervous system stimulants	47
Benzodiazepines	50
Benzodiazepine-type anxiolytics	50
Other anxiolytics	55
Benzodiazepine-type sedative-hypnotics	56
Benzodiazepine-type anti-epileptics	60
Barbiturate-type sedative-hypnotics and antiepileptics	61
Other sedative-hypnotics	63
 Part three	 125
Table IV. Levels of consumption of groups of psychotropic substances in defined daily doses for statistical purposes (S-DDD) per thousand inhabitants per day	127-168
Table IV.1. Calculated consumption of stimulants	129
Table IV.2. Calculated consumption of sedative-hypnotics	134

	<i>Page</i>
Table IV.3. Calculated consumption of anxiolytics	141
Table IV.4. Calculated consumption of anti-epileptics.....	147
Table IV.5. Comparison of trends in calculated consumption of specific substances and groups, 2003-2005 and 2013-2015	153
Table V. Assessments of domestic annual medical and scientific requirements.....	169-244
Table VI. Prohibition of and restrictions on export and import pursuant to article 13 of the Convention on Psychotropic Substances of 1971.....	245-249
Annexes (CD-ROM)	251
Tables of reported statistics.....	253
I. Reported statistics on substances in Schedule I of the Convention on Psychotropic Substances of 1971.....	257
Table A.I. Substances in Schedule I of the Convention on Psychotropic Substances of 1971	259
II. Reported statistics on substances in Schedule II of the Convention on Psychotropic Substances of 1971, 2011-2015	263
Table A.II.1. Substances in Schedule II: manufacturing countries	265
Table A.II.2. Substances in Schedule II: exports	284
Table A.II.3. Substances in Schedule II: imports	288
III. Reported statistics on substances in Schedule III of the Convention on Psychotropic Substances of 1971, 2011-2015.....	301
Table A.III.1. Substances in Schedule III: manufacture.....	303
Table A.III.2. Substances in Schedule III: exports.....	306
Table A.III.3. Substances in Schedule III: imports	311
IV. Substances in Schedule IV of the Convention on Psychotropic Substances of 1971, 2013-2015	323
Table A.IV.1. Central nervous system stimulants: manufacture, exports and imports.....	324
Table A.IV.2. Anxiolytics—the main benzodiazepines and meprobamate: manufacture, exports and imports.....	332
Table A.IV.3. Anxiolytics—less common benzodiazepines: manufacture, exports and imports	354
Table A.IV.4. Benzodiazepines—sedative-hypnotics and anti-epileptics: manufacture, exports and imports	362
Table A.IV.5. Sedative-hypnotics and barbiturate-type anti-epileptics: manufacture, exports and imports.....	380

TABLE DES MATIÈRES

	<i>Pages</i>
Première partie	1
Introduction	3
Tableau I. Parties et non-parties à la Convention sur les substances psychotropes de 1971, par continent	5-12
Tableau II. Réception des statistiques pour 2015	13-23
Tableau III.1. Doses quotidiennes déterminées à des fins statistiques (S-DDD) pour les substances psychotropes, par tableau	27-28
Tableau III.2. Doses quotidiennes déterminées à des fins statistiques (S-DDD) pour les substances psychotropes, par groupe de substance	29-31
Deuxième partie	33
Commentaires sur les statistiques relatives aux substances psychotropes communiquées	65-94
Résumé	65
Substances inscrites au Tableau I de la Convention sur les substances psychotropes de 1971	67
Substances inscrites au Tableau II de la Convention de 1971	68
Stimulants du système nerveux central	68
Antiémétiques	72
Sédatifs hypnotiques	73
Antitussifs	73
Antidépresseurs	74
Substances inscrites au Tableau III de la Convention de 1971	74
Stimulants du système nerveux central	74
Sédatifs hypnotiques	74
Analgésiques	76
Substances inscrites au Tableau II de la Convention de 1971	77
Stimulants du système nerveux central	77
Benzodiazépines	80
Anxiolytiques de type benzodiazépine	81
Autres anxiolytiques	85
Sédatifs hypnotiques de type benzodiazépine	86
Antiépileptiques de type benzodiazépine	91
Sédatifs hypnotiques et antiépileptiques de type barbiturique	92
Autres sédatifs hypnotiques	94
Troisième partie	33
Tableau IV. Niveaux de consommation des substances psychotropes par groupe en doses quotidiennes déterminées à des fins statistiques (S-DDD) par millier d'habitants et par jour	127-168
Tableau IV.1. Consommation calculée de stimulants	129
Tableau IV.2. Consommation calculée de sédatifs hypnotiques	134

	<i>Pages</i>
Tableau IV.3. Consommation calculée d'anxiolytiques	141
Tableau IV.4. Consommation calculée d'antiépileptiques	147
Tableau IV.5. Comparaison des tendances dans la consommation calculée de certaines substances et groupes, 2003-2005 et 2013-2015.	153
Tableau V. Prévisions des besoins annuels médicaux et scientifiques	170-244
Tableau VI. Interdiction et restrictions à l'exportation et à l'importation conformément à l'article 13 de la Convention sur les substances psychotropes de 1971	245-249
Annexes (CD-ROM)	251
Tableaux statistiques	254
I. Statistiques communiquées sur les substances du Tableau I de la Convention sur les substances psychotropes de 1971	257
Tableau A.I. Substances du Tableau I de la Convention sur les substances psychotropes de 1971.....	259
II. Statistiques communiquées sur les substances du Tableau II de la Convention sur les substances psychotropes de 1971, 2011-2015	263
Tableau A.II.1. Substances du Tableau II: pays fabricants	265
Tableau A.II.2. Substances du Tableau II: exportations	284
Tableau A.II.3. Substances du Tableau II: importations	288
III. Statistiques communiquées sur les substances du Tableau III de la Convention sur les substances psychotropes de 1971, 2011-2015	301
Tableau A.III.1. Substances du Tableau III: fabrication	303
Tableau A.III.2. Substances du Tableau III: exportations	306
Tableau A.III.3. Substances du Tableau III: importations	311
IV. Substances du Tableau IV de la Convention sur les substances psychotropes de 1971, 2013-2015.	323
Tableau A.IV.1. Stimulants du système nerveux central: fabrication, exportations et importations	324
Tableau A.IV.2. Anxiolytiques — les principales benzodiazépines et méprobamate: fabrication, exportations et importations.	332
Tableau A.IV.3. Anxiolytiques — les benzodiazépines moins courantes: fabrication, exportations et importations..	354
Tableau A.IV.4. Benzodiazépines — les sédatifs hypnotiques et antiépileptiques: fabrication, exportations et importations.	362
Tableau A.IV.5. Sédatifs hypnotiques et antiépileptiques de type barbiturique: fabrication, exportations et importations.	380

ÍNDICE

	<i>Página</i>
Primera parte	1
Introducción	4
Cuadro I. Partes y no partes en el Convenio sobre Sustancias Sicótropicas de 1971, por continente	5-12
Cuadro II. Recepción de las estadísticas de 2015	13-23
Cuadro III.1. Dosis diarias definidas con fines estadísticos (S-DDD) para las sustancias sicotrópicas, por lista ...	27-28
Cuadro III.2. Dosis diarias definidas con fines estadísticos (S-DDD) para las sustancias sicotrópicas, por grupo de sustancias	29-31
Segunda parte	33
Comentarios sobre las estadísticas comunicadas relativas a las sustancias sicotrópicas	95-124
Resumen	95
Sustancias de la Lista I del Convenio sobre Sustancias Sicotrópicas de 1971	97
Sustancias de la Lista II del Convenio de 1971	98
Estimulantes del sistema nervioso central	98
Antieméticos	102
Sedantes hipnóticos	103
Antitusivos	103
Antidepresivos	104
Sustancias de la Lista III del Convenio de 1971	104
Estimulantes del sistema nervioso central	104
Sedantes hipnóticos	104
Analgésicos	106
Sustancias de la Lista IV del Convenio de 1971	107
Estimulantes del sistema nervioso central	107
Benzodiazepinas	110
Ansiolíticos de tipo benzodiazepínico	111
Otros ansiolíticos	115
Sedantes hipnóticos de tipo benzodiazepínico	116
Antiepilépticos de tipo benzodiazepínico	121
Sedantes hipnóticos y antiepilépticos de tipo barbitúrico	122
Otros sedantes hipnóticos	124
Tercera parte	125
Cuadro IV. Niveles de consumo de sustancias sicotrópicas por grupos en dosis diarias definidas con fines estadísticos (S-DDD) por millar de habitantes por día	128-168
Cuadro IV.1. Consumo calculado de estimulantes	129
Cuadro IV.2. Consumo calculado de sedantes-hipnóticos	134

	<i>Página</i>
Cuadro IV.3. Consumo calculado de ansiolíticos.....	141
Cuadro IV.4. Consumo calculado de antiepilépticos.....	147
Cuadro IV.5. Comparación de las tendencias en el consumo calculado de algunas sustancias y grupos, 2003-2005 y 2013-2015.....	153
Cuadro V. Previsiones de las necesidades anuales para fines médicos y científicos.....	171-244
Cuadro VI. Prohibición y restricciones a la exportación e importación de conformidad con el artículo 13 del Convenio sobre Sustancias Sicotrópicas de 1971.....	245-249
Anexos.....	251
Cuadros estadísticos.....	255
I. Estadísticas comunicadas en relación con las sustancias de la Lista I del Convenio sobre Sustancias Sicotrópicas de 1971.....	257
Cuadro A.I. Sustancias de la Lista I del Convenio sobre Sustancias Sicotrópicas de 1971.....	259
II. Estadísticas comunicadas en relación con las sustancias de la Lista II del Convenio sobre Sustancias Sicotrópicas de 1971, 2011-2015.....	263
Cuadro A.II.1. Sustancias de la Lista II: países fabricantes.....	265
Cuadro A.II.2. Sustancias de la Lista II: exportaciones.....	284
Cuadro A.II.3. Sustancias de la Lista II: importaciones.....	288
III. Estadísticas comunicadas en relación con las sustancias de la Lista III del Convenio sobre Sustancias Sicotrópicas de 1971, 2011-2015.....	301
Cuadro A.III.1. Sustancias de la Lista III: fabricación.....	303
Cuadro A.III.2. Sustancias de la Lista III: exportaciones.....	306
Cuadro A.III.3. Sustancias de la Lista III: importaciones.....	311
IV. Sustancias de la Lista IV del Convenio sobre Sustancias Sicotrópicas de 1971, 2013-2015.....	323
Cuadro A.IV.1. Estimulantes del sistema nervioso central: fabricación, exportaciones e importaciones.....	324
Cuadro A.IV.2. Ansiolíticos—las principales benzodiazepinas y meprobamato: fabricación, exportaciones e importaciones.....	332
Cuadro A.IV.3. Ansiolíticos—las benzodiazepinas menos comunes: fabricación, exportaciones e importaciones...	354
Cuadro A.IV.4. Benzodiazepinas—los sedantes-hipnóticos y antiepilépticos: fabricación, exportaciones e importaciones.....	362
Cuadro A.IV.5. Sedantes-hipnóticos y antiepilépticos de tipo barbitúrico: fabricación, exportaciones e importaciones.....	380



Part one

Première partie

Primera parte



Introduction

1. In addition to its annual report, the International Narcotics Control Board (INCB) publishes technical information in accordance with the following provisions of the Convention on Psychotropic Substances of 1971:

Article 18. Reports of the Board

1. The Board shall prepare annual reports on its work containing an analysis of the statistical information at its disposal, and, in appropriate cases, an account of the explanations, if any, given by or required of Governments, together with any observations and recommendations which the Board desires to make. The Board may make such additional reports as it considers necessary. The reports shall be submitted to the Council through the Commission, which may make such comments as it sees fit.
2. The reports of the Board shall be communicated to the Parties and subsequently published by the Secretary-General. The Parties shall permit their unrestricted distribution.
2. The technical data are published for control purposes and to meet the needs of researchers, enterprises and the general public. Pursuant to the provisions of article 16, paragraph 4, parties are required to furnish to the Board annual statistical reports relating to

the substances listed in Schedules I-IV of the 1971 Convention. The statistical data that parties to the 1971 Convention are required to furnish to the Board differ according to the Schedule in which a given substance is included. The individual tables of the present technical report are based on those data.

3. Data reported later than 1 November 2016 could not be taken into consideration in preparing this technical report.

4. In 2012, the Board decided to modify the structure of its technical publication on psychotropic substances by moving some information to the annexes. The Board also decided to reduce the overall volume of the printed part of the publication by including the annexes in a CD-ROM¹ attached to the printed part of the publication. All information contained in the previous editions of the publication continues to be included in the publication, although in a different order (see page *iii*). Readers who wish to access the information contained in the annexes will have to make use of the attached CD-ROM. The entire publication, including the annexes, will also be available on the INCB website (www.incb.org).

¹The CD-ROM contains the entire publication, including the annexes, and other selected INCB publications.

Introduction

1. Outre son rapport annuel, l'Organe international de contrôle des stupéfiants (OICS) publie des informations techniques conformément aux dispositions ci-après de la Convention de 1971 sur les substances psychotropes.

Article 18. Rapports de l'Organe

1. L'Organe établit sur ses travaux des rapports annuels dans lesquels figurent une analyse des renseignements statistiques dont il dispose et, dans les cas appropriés, un exposé des explications que les gouvernements ont pu fournir ou ont été requis de fournir, ainsi que toute observation et recommandation que l'Organe peut vouloir formuler. L'Organe peut également faire tous rapports supplémentaires qu'il peut juger nécessaires. Les rapports sont présentés au Conseil par l'intermédiaire de la Commission qui peut formuler les observations qu'elle juge opportunes.
2. Les rapports de l'Organe sont communiqués aux Parties et publiés ultérieurement par le Secrétaire général. Les Parties autorisent la libre distribution de ces rapports.
2. Les renseignements techniques sont publiés à des fins de contrôle et à l'intention des chercheurs, des entreprises et du public. Conformément aux dispositions du paragraphe 4 de l'article 16, les

Parties sont tenues de fournir à l'OICS des rapports statistiques annuels sur les substances des Tableaux I à IV de la Convention de 1971. Les informations statistiques que les Parties à la Convention de 1971 ont l'obligation de fournir à l'OICS varient selon le Tableau auquel appartient une substance donnée. Les différents tableaux du présent rapport technique sont basés sur ces données.

3. Les données communiquées après le 1^{er} novembre 2016 n'ont pas été prises en compte pour la préparation du présent rapport technique.

4. En 2012, l'OICS a décidé de modifier la structure de sa publication technique sur les substances psychotropes en déplaçant certaines informations dans les annexes. Il a également décidé de réduire le volume global de la partie destinée à être imprimée en ne publiant les annexes que sur un CD-ROM¹ qui y serait joint. Toutes les informations qui figuraient dans les précédentes éditions se trouvent toujours dans la publication, même si c'est dans un ordre différent (voir p. v). Les lecteurs qui souhaitent consulter les informations figurant dans les annexes devront se reporter au CD-ROM ci-joint. La publication dans sa totalité, y compris les annexes, sera aussi disponible sur le site Web de l'OICS (www.incb.org).

¹Le CD-ROM contient la publication dans sa totalité, y compris les annexes, ainsi qu'une sélection d'autres publications de l'OICS.

Introducción

1. La Junta Internacional de Fiscalización de Estupefacientes (JIFE) publica, además de su informe anual, información técnica de conformidad con las siguientes disposiciones del Convenio de 1971 sobre Sustancias Sicotrópicas:

Artículo 18. Informes de la Junta

1. La Junta preparará informes anuales sobre su labor; dichos informes contendrán un análisis de los datos estadísticos de que disponga la Junta y, cuando proceda, una reseña de las declaraciones hechas por los gobiernos o que se les hayan pedido, si las hubiere, junto con las observaciones y recomendaciones que la Junta desee hacer. La Junta podrá preparar los informes complementarios que considere necesarios. Los informes serán sometidos al Consejo por intermedio de la Comisión, que formulará las observaciones que estime oportunas.

2. Los informes de la Junta serán comunicados a las Partes y publicados posteriormente por el Secretario General. Las Partes permitirán que se distribuyan sin restricciones.

2. Los datos técnicos se publican para fines de control y para satisfacer las necesidades de los investigadores, las empresas y el público en general. En cumplimiento de lo dispuesto en el párrafo 4 del artículo 16, se pide a las partes que faciliten a la Junta informes estadísticos anuales en relación con las sustancias incluidas en las

Listas I a IV del Convenio de 1971. Los datos estadísticos que las partes en el Convenio de 1971 deben suministrar a la Junta varían según la Lista en la cual esté incluida la sustancia de que se trate. En los diferentes cuadros del presente informe técnico se resumen esos datos.

3. Los datos comunicados después del 1.º de noviembre de 2016 no se pudieron tener en cuenta al preparar este informe técnico.

4. En 2012, la Junta decidió modificar la estructura de su publicación técnica sobre sustancias sicotrópicas trasladando parte de la información a los anexos. La Junta también decidió reducir el volumen total de la parte impresa de la publicación incluyendo los anexos en un CD-ROM¹ adjunto a la parte impresa. Se sigue incluyendo en la publicación toda la información que figuraba en sus ediciones anteriores, aunque en diferente orden (véase la página *vii*). Los lectores que deseen acceder a la información que figura en los anexos tendrán que utilizar el CD-ROM adjunto. Toda la publicación, incluidos los anexos, estará también disponible en el sitio web de la JIFE (www.incb.org).

¹El CD-ROM contiene toda la publicación, incluidos los anexos, y otras publicaciones de la JIFE.

Table I. Parties and non-parties to the Convention on Psychotropic Substances of 1971, by continent

Tableau I. Parties et non-parties à la Convention sur les substances psychotropes de 1971, par continent

Cuadro I. Partes y no partes en el Convenio sobre Sustancias Sicotrópicas de 1971, por continente

Continent Continento	Party to the 1971 Convention ^a Partie à la Convention de 1971 ^a Parte en el Convenio de 1971 ^a	Non-party to the 1971 Convention Non-partie à la Convention de 1971 No parte en el Convenio de 1971	
Africa Afrique África <i>Number of States:</i> <i>Nombre d'États:</i> <i>Número de Estados:</i> 54 <i>Parties:</i> <i>Parties:</i> <i>Partes:</i> 51 <i>Non-parties:</i> <i>Non-parties:</i> <i>No partes:</i> 3	Algeria (14.7.1978) Algérie Argelia Angola (26.10.2005) Benin (6.11.1973) Bénin Botswana (27.12.1984) Burkina Faso (20.1.1987) Burundi (18.2.1993) Cabo Verde (24.5.1990) Cameroon (5.6.1981) Cameroun Camerún Central African Republic (15.10.2001) République centrafricaine República Centrafricana Chad (9.6.1995) Tchad Comoros (1.3.2000) Comores Comoras Congo (3.3.2004) Côte d'Ivoire (11.4.1984) Dem. Rep. of the Congo (12.10.1977) Rép. dém. du Congo Rep. Dem. del Congo	Djibouti (22.2.2001) Egypt (14.6.1972) Égypte Egipto Eritrea (30.1.2002) Érythrée Ethiopia (23.6.1980) Éthiopie Etiopía Gabon (14.10.1981) Gabón Gambia (23.4.1996) Gambie Ghana (10.4.1990) Guinea (27.12.1990) Guinée Guinea-Bissau (27.10.1995) Guinée-Bissau Kenya (18.10.2000) Lesotho (23.4.1975) Libya (24.4.1979) Libye Libia Madagascar (20.6.1974) Malawi (9.4.1980) Mali (31.10.1995) Malí	Equatorial Guinea Guinée équatoriale Guinea Ecuatorial Liberia Libéria South Sudan Soudan du Sud (le) Sudán del Sur

Table I. Parties and non-parties to the 1971 Convention (continued)
Tableau I. Parties et non-parties à la Convention de 1971 (suite)
Cuadro I. Partes y no partes en el Convenio de 1971 (continuación)

Continent Continente	Party to the 1971 Convention ^a Partie à la Convention de 1971 ^a Parte en el Convenio de 1971 ^a	Non-party to the 1971 Convention Non-partie à la Convention de 1971 No parte en el Convenio de 1971
Africa Afrique África	Mauritania (24.10.1989) Mauritanie	Somalia (2.9.1986) Somalie
	Mauritius (8.5.1973) Maurice Mauricio	South Africa (27.1.1972) Afrique du Sud Sudáfrica
	Morocco (11.2.1980) Maroc Marruecos	Sudan (26.7.1993) Soudan Sudán
	Mozambique (8.6.1998)	Swaziland (3.10.1995) Swazilandia
	Namibia (31.3.1998) Namibie	Togo (18.5.1976)
	Niger (10.11.1992) Níger	Tunisia (23.7.1979) Tunisie Túnez
	Nigeria (23.6.1981) Nigéria	Uganda (15.4.1988) Ouganda
	Sao Tome and Principe (20.6.1996) Sao Tomé-et-Principe Santo Tomé y Príncipe	United Republic of Tanzania (7.12.2000) République-Unie de Tanzanie República Unida de Tanzanía
	Senegal (10.6.1977) Sénégal	Zambia (28.5.1993) Zambie
	Sierra Leone (6.6.1994) Sierra Leona	Zimbabwe (30.7.1993)

Table I. Parties and non-parties to the 1971 Convention (continued)
Tableau I. Parties et non-parties à la Convention de 1971 (suite)
Cuadro I. Partes y no partes en el Convenio de 1971 (continuación)

Continent Continento	Party to the 1971 Convention ^a Partie à la Convention de 1971 ^a Parte en el Convenio de 1971 ^a	Non-party to the 1971 Convention Non-partie à la Convention de 1971 No parte en el Convenio de 1971	
The Americas Les Amériques Las Américas <i>Number of States:</i> <i>Nombre d'États:</i> <i>Número de Estados:</i> 35 <i>Parties:</i> <i>Parties:</i> <i>Partes:</i> 34 <i>Non-parties:</i> <i>Non-parties:</i> <i>No partes:</i> 1	Antigua and Barbuda (5.4.1993)	El Salvador (11.6.1998)	Haiti Haïti Haití
	Antigua-et-Barbuda Antigua y Barbuda	Grenada (25.4.1980) Grenade Granada	
	Argentina (16.2.1978) Argentine	Guatemala (13.8.1979)	
	Bahamas (31.8.1987)	Guyana (4.5.1977)	
	Barbados (28.1.1975) Barbade	Honduras (23.5.2005) Jamaica (6.10.1989) Jamaïque	
	Belize (18.12.2001) Belice	Mexico (20.2.1975) Mexique México	
	Bolivia (Plurinational State of) (20.3.1985) Bolivie (État plurinational de) Bolivia (Estado Pluri- nacional de)	Nicaragua (24.10.1973) Panama (18.2.1972) Panamá Paraguay (3.2.1972)	
	Brazil (14.2.1973) Brésil Brasil	Peru (28.1.1980) Pérou Perú	
	Canada (10.9.1988) Canadá	Saint Kitts and Nevis (9.5.1994) Saint-Kitts-et-Nevis Saint Kitts y Nevis	
	Chile (18.5.1972) Chili	Saint Lucia (16.1.2003) Sainte-Lucie Santa Lucía	
	Costa Rica (16.2.1977)	Saint Vincent and the Grenadines (3.12.2001) Saint-Vincent-et les Grenadines San Vicente y las Grana- dinas	
	Cuba (26.4.1976)	Suriname (29.3.1990)	
	Dominica (24.9.1993) Dominique	Trinidad and Tobago (14.3.1979) Trinité-et-Tobago Trinidad y Tabago	
	Dominican Republic (19.11.1975) République dominicaine República Dominicana		
	Ecuador (7.9.1973) Équateur		

Table I. Parties and non-parties to the 1971 Convention (continued)
Tableau I. Parties et non-parties à la Convention de 1971 (suite)
Cuadro I. Partes y no partes en el Convenio de 1971 (continuación)

Continent Contiente	Party to the 1971 Convention ^a Partie à la Convention de 1971 ^a Parte en el Convenio de 1971 ^a	Non-party to the 1971 Convention Non-partie à la Convention de 1971 No parte en el Convenio de 1971
The Americas Les Amériques Las Américas	United States (16.4.1980) États-Unis Estados Unidos Uruguay (16.3.1976)	Venezuela (Bolivarian Rep. of) (23.5.1972) Venezuela (Rép. bolivarienne du) Venezuela (Rep. Bolivariana de)
Asia Asie	Afghanistan (21.5.1985) Afganistán	India (23.4.1975) Inde
<i>Number of States:</i> <i>Nombre d'États:</i> <i>Número de Estados:</i> 46	Armenia (13.9.1993) Arménie	Indonesia (19.12.1996) Indonésie
<i>Parties:</i> <i>Parties:</i> <i>Partes:</i> 45	Azerbaijan (11.1.1999) Azerbaïdjan Azerbaïyán	Iran (Islamic Rep. of) (9.8.2000) Iran (Rép. islamique d') Irán (Rep. Islámica del)
	Bahrain (7.2.1990) Bahreïn Bahrein	Iraq (17.5.1976)
<i>Non-parties:</i> <i>Non-parties:</i> <i>No partes:</i> 1	Bangladesh (11.10.1990)	Israel (10.6.1993) Israël
	Bhutan (18.8.2005) Bhoutan Bhután	Japan (31.8.1990) Japon Japón
	Brunei Darussalam (24.11.1987) Brunéi Darussalam	Jordan (8.8.1975) Jordanie Jordania
	Cambodia (7.7.2005) Cambodge Camboya	Kazakhstan (29.4.1997) Kazajstán
	China (23.8.1985) Chine	Kuwait (13.7.1979) Koweït
	Democratic People's Republic of Korea (19.3.2007) République populaire démocratique de Corée República Popular Democrática de Corea	Kyrgyzstan (7.10.1994) Kirghizistan Kirguistán
	Georgia (8.1.1998) Géorgie	Lao People's Democratic Republic (22.9.1997) République démocratique populaire lao República democrática Popular Lao
		Timor-Leste

Table I. Parties and non-parties to the 1971 Convention (continued)
Tableau I. Parties et non-parties à la Convention de 1971 (suite)
Cuadro I. Partes y no partes en el Convenio de 1971 (continuación)

Continent Continente	Party to the 1971 Convention ^a Partie à la Convention de 1971 ^a Parte en el Convenio de 1971 ^a	Non-party to the 1971 Convention Non-partie à la Convention de 1971 No parte en el Convenio de 1971
Asia Asie	Lebanon (15.12.1994) Liban Líbano	Singapore (17.9.1990) Singapour Singapur
	Malaysia (22.7.1986) Malaisie Malasia	Sri Lanka (15.3.1993) Syrian Arab Republic (8.3.1976)
	Maldives (7.9.2000) Maldivas	République arabe syrienne República Árabe Siria
	Mongolia (15.12.1999) Mongolie	Tajikistan (26.3.1997) Tadjikistan Tayikistán
	Myanmar (21.9.1995)	Thailand (21.11.1975) Thaïlande Tailandia
	Nepal (9.2.2007) Népal	Turkey (1.4.1981) Turquie Turquía
	Oman (3.7.1997) Omán	Turkmenistan (21.2.1996) Turkménistan Turkmenistán
	Pakistan (9.6.1977) Pakistán	United Arab Emirates (17.2.1988) Émirats arabes unis Emiratos Árabes Unidos
	Philippines (7.6.1974) Filipinas	Uzbekistan (12.7.1995) Ouzbékistan Uzbekistán
	Qatar (18.12.1986)	Viet Nam (4.11.1997)
	Republic of Korea (12.1.1978) République de Corée República de Corea	Yemen (25.3.1996) Yémen
	Saudi Arabia (29.1.1975) Arabie saoudite Arabia Saudita	

Table I. Parties and non-parties to the 1971 Convention (continued)
Tableau I. Parties et non-parties à la Convention de 1971 (suite)
Cuadro I. Partes y no partes en el Convenio de 1971 (continuación)

Continent Continente	Party to the 1971 Convention ^a Partie à la Convention de 1971 ^a Parte en el Convenio de 1971 ^a	Non-party to the 1971 Convention Non-partie à la Convention de 1971 No parte en el Convenio de 1971
Europe Europa	Albania (24.1.2003) Albanie	France (28.1.1975) Francia
<i>Number of States:</i> <i>Nombre d'États:</i> <i>Número de Estados:</i> 45	Andorra (13.2.2007) Andorre	Germany (2.12.1977) Allemagne Alemania
<i>Parties:</i> <i>Parties:</i> <i>Partes:</i> 45	Austria (23.6.1997) Autriche	Greece (10.2.1977) Grèce Grecia
<i>Non-parties:</i> <i>Non-parties:</i> <i>No partes:</i> 0	Belarus (15.12.1978) Bélarus Belarús	Holy See (7.1.1976) Saint-Siège Santa Sede
	Belgium (25.10.1995) Belgique Bélgica	
	Bosnia and Herzegovina (1.9.1993) Bosnie-Herzégovine Bosnia y Herzegovina	Hungary (19.7.1979) Hongrie Hungría
	Bulgaria (18.5.1972) Bulgarie	Iceland (18.12.1974) Islande Islandia
	Croatia (26.7.1993) Croatie Croacia	Ireland (7.8.1992) Irlande Irlanda
	Cyprus (26.11.1973) Chypre Chipre	Italy (27.11.1981) Italie Italia
	Czechia (30.12.1993) Tchéquie Chequia	Latvia (16.7.1993) Lettonie Letonia
	Denmark (18.4.1975) Danemark Dinamarca	Liechtenstein (24.11.1999)
	Estonia (5.7.1996) Estonie	Lithuania (28.2.1994) Lituanie Lituania
	Finland (20.11.1972) Finlande Finlandia	Luxembourg (7.2.1991) Luxemburgo

Table I. Parties and non-parties to the 1971 Convention (continued)
Tableau I. Parties et non-parties à la Convention de 1971 (suite)
Cuadro I. Partes y no partes en el Convenio de 1971 (continuación)

Continent Continente	Party to the 1971 Convention ^a Partie à la Convention de 1971 ^a Parte en el Convenio de 1971 ^a	Non-party to the 1971 Convention Non-partie à la Convention de 1971 No parte en el Convenio de 1971
Europe Europa	Malta (22.2.1990) Malte	Serbia (12.3.2001) Serbie
	Monaco (6.7.1977) Mónaco	Slovakia (28.5.1993) Slovaquie Eslovaquia
	Montenegro (23.10.2006) Monténégro	Slovenia (6.7.1992) Slovénie
	Netherlands (8.9.1993) Pays-Bas Países Bajos	Eslovenia
	Norway (18.7.1975) Norvège Noruega	Spain (20.7.1973) Espagne España
	Poland (3.1.1975) Pologne Polonia	Sweden (5.12.1972) Suède Suecia
	Portugal (20.4.1979)	Switzerland (22.4.1996) Suisse Suiza
	Republic of Moldova (15.2.1995) République de Moldova República de Moldova	The former Yugoslav Rep. of Macedonia (13.10.1993)
	Romania (21.1.1993) Roumanie Rumania	L'ex-Rép. yougoslave de Macédoine La ex Rep. Yugoslava de Macedonia
	Russian Federation (3.11.1978) Fédération de Russie Federación de Rusia	Ukraine (20.11.1978) Ucrania
	San Marino (10.10.2000) Saint-Marin	United Kingdom (24.3.1986) Royaume-Uni Reino Unido

Table I. Parties and non-parties to the 1971 Convention
Tableau I. Parties et non-parties à la Convention de 1971
Cuadro I. Partes y no partes en el Convenio de 1971

Continent Continente	Party to the 1971 Convention ^a Partie à la Convention de 1971 ^a Parte en el Convenio de 1971 ^a	Non-party to the 1971 Convention Non-partie à la Convention de 1971 No parte en el Convenio de 1971	
Oceania Océanie Oceanía <i>Number of States:</i> <i>Nombre d'États:</i> <i>Número de Estados:</i> 16 <i>Parties:</i> <i>Parties:</i> <i>Partes:</i> 8 <i>Non-parties:</i> <i>Non-parties:</i> <i>No partes:</i> 8	Australia (19.5.1982) Australie Fiji (25.3.1993) Fidji Marshall Islands (9.8.1991) Îles Marshall Islas Marshall Micronesia (Federated States of) (29.4.1991) Micronésie (États fédérés de) Micronesia (Estados Federados de) New Zealand (7.6.1990) Nouvelle-Zélande Nueva Zelandia Palau (19.8.1998) Palaos Papua New Guinea (20.11.1981) Papouasie-Nouvelle-Guinée Papua Nueva Guinea Tonga (24.10.1975)	Cook Islands Îles Cook Islas Cook Kiribati Nauru Niue Nioué Samoa Solomon Islands Îles Salomon Islas Salomón Tuvalu Vanuatu	
	World total	<i>Number of States — Nombre d'États — Número de Estados</i>	196
	Total mondial	<i>Parties — Parties — Partes</i>	183
	Total mundial	<i>Non-parties — Non-parties — No partes</i>	13

^aFor parties, the dates on which the instruments of ratification or accession were deposited are indicated in parentheses. — Pour les parties, la date du dépôt des instruments de ratification ou d'adhésion est indiquée entre parenthèses. — Para los países que son partes en el Convenio, se indican entre paréntesis las fechas en que se depositaron los instrumentos de ratificación o adhesión.

Table II. Receipt of statistics for 2015

Table II reflects the extent of compliance by Governments with the provisions of article 16 of the 1971 Convention in submitting to INCB annual statistical information for 2015. The table also shows to what extent Governments have voluntarily submitted additional information to INCB, pursuant to recommendations of the Board endorsed by the Economic and Social Council and by the Commission on Narcotic Drugs, that is, quarterly statistics on international trade in substances in Schedule II, and information on countries of destination of exports and countries of origin of imports of substances in Schedules III and IV (Council resolutions 1981/7, 1985/15 and 1987/30) and statistics on the consumption of psychotropic substances (Commission resolution 54/6). The following symbols are used in table II:

A question mark (?) indicates that the statistical report for 2015 had not been received by 1 November 2016;

The symbol “×” indicates that the substances listed in the relevant Schedule are under national control and that the competent administration has furnished for 2015 at least part of the required statistical information;

A dash (—) indicates that the substances listed in the relevant Schedule are under national control but no movement of the substances has been reported by the competent administration;

Countries and non-metropolitan territories are listed in English alphabetical order; the names of territories are shown in italics. The names of countries and territories are those that were in official use at the time the data were collected (in 2015).

Tableau II. Réception des statistiques pour 2015

Le tableau II indique quels gouvernements se sont conformés aux dispositions de l'article 16 de la Convention de 1971 en soumettant à l'OICS des statistiques annuelles pour 2015. Ce tableau indique aussi dans quelle mesure les gouvernements ont volontairement soumis à l'OICS des informations supplémentaires, conformément aux recommandations de l'OICS approuvées par le Conseil économique et social et par la Commission des stupéfiants, c'est-à-dire des statistiques trimestrielles sur le commerce international des substances du Tableau II, des renseignements sur les pays de destination des exportations et les pays d'origine des importations de substances inscrites aux Tableaux III et IV (résolutions 1981/7, 1985/15 et 1987/30 du Conseil) et des statistiques sur la consommation de substances psychotropes (résolution 54/6 de la Commission). Dans ce tableau, les symboles suivants ont été utilisés:

Un point d'interrogation (?) indique que le rapport statistique pour 2015 n'avait pas été reçu au 1^{er} novembre 2016;

Le signe “×” indique que les substances inscrites au Tableau en question sont sous contrôle national et que l'administration compétente a fourni au moins une partie des données statistiques requises pour 2015;

Un tiret (—) indique que les substances inscrites au Tableau en question sont sous contrôle national, mais que l'administration compétente n'a signalé aucun mouvement des substances en question;

Les pays et territoires figurent dans l'ordre alphabétique anglais; les noms des territoires apparaissent en italique. Les noms des pays et territoires sont ceux qui étaient officiellement en usage au moment où les données ont été recueillies (en 2015).

Cuadro II. Recepción de las estadísticas de 2015

En el cuadro II se refleja la medida en que los gobiernos cumplen con las disposiciones del artículo 16 del Convenio de 1971 en lo que respecta a la presentación a la JIFE de la información estadística anual correspondiente a 2015. En el cuadro también se indica en qué medida los gobiernos han presentado voluntariamente a la JIFE, en cumplimiento de las recomendaciones de la Junta, que hicieron suyas el Consejo Económico y Social y la Comisión de Estupefacientes, información adicional, como, por ejemplo, estadísticas trimestrales sobre comercio internacional de sustancias incluidas en la Lista II, información sobre los países de destino de las exportaciones y los países de origen de las importaciones de sustancias incluidas en las Listas III y IV (resoluciones 1981/7, 1985/15 y 1987/30 del Consejo Económico y Social) y estadísticas sobre el consumo de sustancias sicotrópicas (resolución 54/6 de la Comisión). En dicho cuadro se utilizan los símbolos siguientes:

El signo de interrogación (?) indica que al 1 de noviembre de 2016 no se había recibido el informe estadístico correspondiente a 2015;

El signo “×” indica que las sustancias incluidas en la Lista correspondiente están sometidas a fiscalización nacional y que la administración competente ha facilitado por lo menos una parte de la información estadística requerida correspondiente a 2015;

La raya (—) indica que las sustancias incluidas en la Lista correspondiente están sometidas a fiscalización, pero que la administración competente no registró ningún movimiento;

Los países y territorios no metropolitanos se enumeran en orden alfabético inglés; los nombres de los territorios aparecen en letra cursiva. Los nombres de los países y territorios son los que se utilizaban oficialmente en el momento en que se obtuvo la información (en 2015).

Table II. Receipt of statistics for 2015
Tableau II. Réception des statistiques pour 2015
Cuadro II. Recepción de las estadísticas de 2015

Country or territory Pays ou territoire País o territorio	Annual statistics by Schedule Statistiques annuelles par Tableau Estadísticas anuales por Lista				Imports and exports Importations et exportations Importaciones y exportaciones						Reported consumption by Schedule La consommation déclarée par Tableau Consumo declarado por Lista			
					Annual ^a Annuelles ^a Anuales ^a		Quarterly Trimestrielles Trimestrales							
	Schedule III Tableau III Lista III		Schedule IV Tableau IV Lista IV		Schedule II Tableau II Lista II				I	II	III	IV		
	I	II	III	IV	1	2	3	4						
Afghanistan — Afganistán	—	—	—	×	—	×	—	—	—	—	—	—	—	
Albania — Albanie	—	—	×	×	×	×	—	×	—	—	—	×	×	
Algeria — Algérie — Argelia	—	—	×	×	×	×	—	—	—	—	—	×	×	
Andorra — Andorre	—	×	×	×	×	×	×	×	×	×	—	—	—	
Angola	?	?	?	?	?	?	?	?	?	?	?	?	?	
<i>Anguilla — Anguila</i>	—	—	—	—	—	—	—	—	—	—	—	—	—	
Antigua and Barbuda — Antigua-et-Barbuda — Antigua y Barbuda	?	?	?	?	?	?	?	?	?	?	?	?	?	
Argentina — Argentine	—	×	×	×	×	×	×	×	×	×	—	×	×	
Armenia — Arménie	—	—	—	×	—	×	?	?	?	?	—	—	—	
<i>Aruba</i>	?	?	?	?	?	?	×	—	—	—	?	?	?	
Ascension Island — Île de l'Ascension — Isla de la Ascensión	?	?	?	?	?	?	?	?	?	?	?	?	?	
Australia — Australie	—	×	×	×	×	×	×	×	×	×	—	×	×	
Austria — Autriche	×	×	×	×	×	×	×	×	×	×	×	×	×	
Azerbaijan — Azerbaïdjan — Azerbaïyan	—	×	—	×	—	×	—	×	—	×	—	—	—	
Bahamas	?	?	?	?	?	?	?	?	?	?	?	?	?	
Bahrain — Bahreïn — Bahrein	—	×	—	×	—	×	×	×	×	×	—	—	—	
Bangladesh	—	—	—	×	—	×	—	—	—	—	—	—	—	
Barbados — Barbade	—	×	×	×	×	×	?	?	?	?	—	—	—	
Belarus — Bélarus — Belarús	—	×	×	×	×	×	×	—	×	×	—	—	—	
Belgium — Belgique — Bélgica	×	×	×	×	×	×	×	×	×	×	×	×	×	
Belize — Belice	?	?	?	?	?	?	—	—	—	—	?	?	?	
Benin — Bénin	?	?	?	?	?	?	—	—	—	—	?	?	?	
<i>Bermuda — Bermudes — Bermudas</i>	?	?	?	?	?	?	—	×	—	—	?	?	?	
Bhutan — Bhoutan — Bhután	?	?	?	?	?	?	?	?	?	?	?	?	?	
Bolivia (Plurinational State of) — Bolivie (État plurinational de) — Bolivia (Estado Plurinacional de)	—	×	×	×	×	×	×	×	×	×	—	×	×	
Bosnia and Herzegovina — Bosnie-Herzégovine — Bosnia y Herzegovina	—	—	×	×	×	×	—	×	×	×	—	—	—	
Botswana	—	—	×	×	×	×	—	—	×	×	—	—	—	

Table II. Receipt of statistics for 2015 (continued)
Tableau II. Réception des statistiques pour 2015 (suite)
Cuadro II. Recepción de las estadísticas de 2015 (continuación)

Country or territory Pays ou territoire País o territorio	Annual statistics by Schedule				Imports and exports Importations et exportations Importaciones y exportaciones						Reported consumption by Schedule			
	Statistiques annuelles par Tableau				Annual ^a Annuelles ^a Anuales ^a		Quarterly Trimestrielles Trimestrales				La consommation déclarée par Tableau			
					Schedule III Tableau III Lista III	Schedule IV Tableau IV Lista IV	Schedule II Tableau II Lista II							
	Estadísticas anuales por Lista				Lista III	Lista IV	1	2	3	4	I	II	III	IV
Brazil — Brésil — Brasil	—	×	×	×			×	×	×	×				
<i>British Virgin Islands — Îles Vierges britanniques — Islas Vírgenes Británicas</i>	?	?	?	?	?	?	?	?	?	?	?	?	?	?
Brunei Darussalam — Brunéi Darussalam	—	×	—	×	—	×	—	—	×	—	—	—	—	—
Bulgaria — Bulgarie	—	×	×	×	×	×	×	—	×	×	—	×	×	×
Burkina Faso	—	×	×	×	×	×	—	—	×	×	—	×	—	—
Burundi	—	—	—	×	—	×	?	?	?	?	—	—	—	—
Cabo Verde	—	×	—	×	—	×	—	—	—	—	—	—	—	×
Cambodia — Cambodge — Camboya	?	?	?	?	?	?	—	—	—	—	?	?	?	?
Cameroon — Cameroun — Camerún	?	?	?	?	?	?	×	×	—	—	?	?	?	?
Canada — Canadá	×	×	×	×	×	×	×	×	×	×	×	×	×	×
<i>Cayman Islands — Îles Caïmanes — Islas Caimanes</i>	?	?	?	?	?	?	?	?	?	?	?	?	?	?
Central African Republic — République centrafricaine — República Centroafricana	?	?	?	?	?	?	?	?	?	?	?	?	?	?
Chad — Tchad	?	?	?	?	?	?	—	—	—	—	?	?	?	?
Chile — Chili	—	×	×	×	×	×	×	×	×	×	—	×	×	×
China — Chine	—	×	×	×	×	×	×	×	×	×	—	×	×	×
<i>Hong Kong SAR of China — RAS de Hong Kong (Chine) — RAE de Hong Kong de China</i>	—	×	×	×	×	×	×	×	×	×	—	—	—	—
<i>Macao SAR of China — RAS de Macao (Chine) — RAE de Macao de China</i>	?	?	?	?	?	?	—	×	—	×	?	?	?	?
<i>Christmas Island — Île Christmas — Isla Christmas</i>	—	×	×	—	×	—	×	×	×	×	—	—	—	—
<i>Cocos (Keeling) Islands — Îles Cocos (Keeling) — Islas Cocos (Keeling)</i>	—	—	—	—	—	—	—	—	—	—	—	—	—	—
Colombia — Colombie	—	×	×	×	×	×	×	×	×	—	—	—	—	—
Comoros — Comores — Comoras	—	—	—	—	—	—	?	?	?	?	—	—	—	—
Congo	?	?	?	?	?	?	?	?	?	?	?	?	?	?
Cook Islands^b — Îles Cook^b — Islas Cook^b	—	×	×	×	×	×	—	—	—	×	—	×	×	×
Costa Rica	—	×	×	×	×	×	×	×	×	—	—	×	×	×

Table II. Receipt of statistics for 2015 (continued)
Tableau II. Réception des statistiques pour 2015 (suite)
Cuadro II. Recepción de las estadísticas de 2015 (continuación)

Country or territory Pays ou territoire País o territorio	Annual statistics by Schedule Statistiques annuelles par Tableau Estadísticas anuales por Lista				Imports and exports Importations et exportations Importaciones y exportaciones						Reported consumption by Schedule La consommation déclarée par Tableau Consumo declarado por Lista			
					Annual ^a Annuelles ^a Anuales ^a		Quarterly Trimestrielles Trimestrales							
	Schedule III Tableau III Lista III		Schedule IV Tableau IV Lista IV		Schedule II Tableau II Lista II				I	II	III	IV		
	I	II	III	IV	1	2	3	4						
Côte d'Ivoire	?	?	?	?	?	?	—	—	—	—	?	?	?	?
Croatia — Croatie — Croacia	×	×	×	×	×	×	×	×	×	×	—	—	—	—
Cuba	?	?	?	?	?	?	—	—	—	—	?	?	?	?
<i>Curaçao</i>	—	×	×	×	×	×	×	×	×	×	—	—	—	—
Cyprus — Chypre — Chipre	?	?	?	?	?	?	×	×	×	×	?	?	?	?
Czechia^c — Tchèque^c — Chequia^c	×	×	×	×	×	×	×	×	×	×	—	—	—	—
Democratic People's Rep. of Korea — Rép. populaire dém. de Corée — Rep. Popular Dem. de Corea	?	?	?	?	?	?	?	?	?	?	?	?	?	?
Democratic Rep. of the Congo — Rép. démocratique du Congo — Rep. Democrática del Congo	—	—	×	×	×	×	—	—	—	—	—	—	—	—
Denmark — Danemark — Dinamarca	×	×	×	×	×	×	×	×	×	×	×	×	×	×
Djibouti	?	?	?	?	?	?	?	?	?	?	?	?	?	?
Dominica — Dominique	—	×	—	×	—	×	×	×	—	×	—	×	—	×
Dominican Rep. — Rép. dominicaine — República Dominicana	?	?	?	?	?	?	—	—	×	×	?	?	?	?
Ecuador — Équateur	—	×	×	×	×	×	×	×	×	×	—	×	×	×
Egypt — Égypte — Egipto	—	×	×	×	×	×	×	×	×	×	—	—	—	—
El Salvador	—	—	—	×	—	×	×	—	×	×	—	—	—	—
Equatorial Guinea^b — Guinée équatoriale^b — Guinea Ecuatorial^b	?	?	?	?	?	?	?	?	?	?	?	?	?	?
Eritrea — Érythrée	?	?	?	?	?	?	?	?	?	?	?	?	?	?
Estonia — Estonie	—	×	×	×	×	×	×	×	×	×	—	—	—	—
Ethiopia — Éthiopie — Etiopía	?	?	?	?	?	?	—	—	—	—	?	?	?	?
<i>Falkland Islands (Malvinas) — Îles Falkland (Malvinas) — Islas Malvinas (Falkland Islands)</i>	—	×	×	×	×	×	×	×	×	×	—	—	—	—
Fiji — Fidji	?	?	?	?	?	?	?	?	?	?	?	?	?	?
Finland — Finlande — Finlandia	×	×	×	×	×	×	×	×	×	×	—	×	×	×
France — Francia	×	×	×	×	×	×	×	×	×	×	—	—	—	—
<i>French Polynesia — Polynésie française — Polinesia Francesa</i>	?	?	?	?	?	?	?	?	?	?	?	?	?	?
Gabon — Gabón	?	?	?	?	?	?	?	?	?	?	?	?	?	?
Gambia — Gambie	?	?	?	?	?	?	?	?	?	?	?	?	?	?
Georgia — Géorgie	—	—	×	×	×	×	—	—	—	—	—	—	×	×

Table II. Receipt of statistics for 2015 (continued)
Tableau II. Réception des statistiques pour 2015 (suite)
Cuadro II. Recepción de las estadísticas de 2015 (continuación)

Country or territory Pays ou territoire País o territorio	Annual statistics by Schedule				Imports and exports Importations et exportations Importaciones y exportaciones								Reported consumption by Schedule			
	Statistiques annuelles par Tableau				Annual ^a Annuelles ^a Anuales ^a		Quarterly Trimestrielles Trimestrales				La consommation déclarée par Tableau					
					Schedule III Tableau III Lista III	Schedule IV Tableau IV Lista IV	Schedule II Tableau II Lista II									
	Estadísticas anuales por Lista				Lista III	Lista IV	1	2	3	4	I	II	III	IV		
Germany — Allemagne — Alemania	×	×	×	×			×	×	×	×					×	×
Ghana	—	×	—	×	—	×	—	—	—	×	—	—	—	—		
<i>Gibraltar</i>	—	×	×	—	×	—	?	?	?	?	—	—	—	—		
Greece — Grèce — Grecia	?	?	?	?	?	?	?	?	?	?	?	?	?	?		
Grenada — Grenade — Granada	?	?	?	?	?	?	?	?	?	?	?	?	?	?		
Guatemala	—	×	—	×	—	×	×	×	×	×	—	×	—	×		
Guinea — Guinée	?	?	?	?	?	?	?	?	?	?	?	?	?	?		
Guinea-Bissau — Guinée-Bissau	?	?	?	?	?	?	?	?	?	?	?	?	?	?		
Guyana	—	—	—	×	—	×	—	—	—	×	—	—	—	—		
Haiti^b — Haïti^b — Haití^b	—	—	×	×	—	—	—	—	—	—	—	—	—	—		
Holy See^d — Saint-Siège^d — Santa Sede^d	?	?	?	?	?	?	?	?	?	?	?	?	?	?		
Honduras	—	×	—	×	—	×	—	×	×	×	—	×	—	×		
Hungary — Hongrie — Hungría	?	?	?	?	?	?	×	×	×	×	?	?	?	?		
Iceland — Islande — Islandia	—	×	×	×	×	×	×	×	×	×	—	×	×	×		
India — Inde	—	×	×	×	×	×	×	×	×	×	—	×	×	×		
Indonesia — Indonésie	—	×	×	×	×	×	×	×	×	×	—	—	—	—		
Iran (Islamic Republic of) — Iran (République islamique d') — Irán (República Islámica del)	—	×	×	×	×	×	×	—	×	—	—	—	—	—		
Iraq	?	?	?	?	?	?	—	—	—	—	?	?	?	?		
Ireland — Irlande — Irlanda	—	×	×	×	×	×	×	×	—	×	—	—	—	—		
Israel — Israël	×	×	×	×	×	×	×	×	×	×	—	—	—	—		
Italy — Italie — Italia	—	×	×	×	×	×	×	×	×	×	—	—	—	—		
Jamaica — Jamaïque	?	?	?	?	?	?	×	×	×	×	?	?	?	?		
Japan — Japon — Japón	—	×	×	×	×	×	×	×	×	×	—	—	—	—		
Jordan — Jordanie — Jordania	—	×	—	×	—	×	—	×	×	×	—	—	—	—		
Kazakhstan — Kazajstán	—	×	—	×	—	×	—	—	×	×	—	—	—	—		
Kenya	—	×	—	×	—	×	—	×	×	×	—	—	—	×		
Kiribati^b	?	?	?	?	?	?	?	?	?	?	?	?	?	?		
Kuwait — Koweït	—	×	×	×	×	×	—	×	×	×	—	—	—	—		
Kyrgyzstan — Kirghizistan — Kirguistán	—	×	—	×	—	×	—	—	—	—	—	×	—	—		
Lao People's Dem. Republic — Rép. dém. populaire lao — República Dem. Popular Lao	—	—	—	×	—	×	—	—	—	×	—	—	—	—		

Table II. Receipt of statistics for 2015 (continued)
Tableau II. Réception des statistiques pour 2015 (suite)
Cuadro II. Recepción de las estadísticas de 2015 (continuación)

Country or territory Pays ou territoire País o territorio	Annual statistics by Schedule Statistiques annuelles par Tableau Estadísticas anuales por Lista				Imports and exports Importations et exportations Importaciones y exportaciones						Reported consumption by Schedule La consommation déclarée par Tableau Consumo declarado por Lista			
					Annual ^a Annuelles ^a Anuales ^a		Quarterly Trimestrielles Trimestrales							
	Schedule III Tableau III Lista III		Schedule IV Tableau IV Lista IV		Schedule II Tableau II Lista II				I	II	III	IV		
	I	II	III	IV	1	2	3	4						
Latvia — Lettonie — Letonia	—	×	×	×	×	×	×	×	×	×	—	—	—	—
Lebanon — Liban — Líbano	—	×	×	×	×	×	×	×	×	×	—	×	×	×
Lesotho	?	?	?	?	?	?	?	?	?	?	?	?	?	?
Liberia^b — Libéria^b	?	?	?	?	?	?	—	—	—	—	?	?	?	?
Libya — Libye — Libia	?	?	?	?	?	?	?	?	?	?	?	?	?	?
Liechtenstein^e	?	?	?	?	?	?	?	?	?	?	?	?	?	?
Lithuania — Lituanie — Lituania	—	×	×	×	×	×	×	×	×	×	—	×	×	×
Luxembourg — Luxembourg	?	?	?	?	?	?	?	?	?	?	?	?	?	?
Madagascar	—	—	—	×	—	×	—	—	—	—	—	—	—	—
Malawi	?	?	?	?	?	?	?	?	?	?	?	?	?	?
Malaysia — Malaisie — Malasia	×	×	×	×	×	×	×	×	×	×	—	×	×	×
Maldives — Maldives	—	—	×	×	×	×	—	—	×	—	—	—	×	×
Mali — Malí	?	?	?	?	?	?	?	?	?	?	?	?	?	?
Malta — Malte	—	×	×	×	×	×	—	×	×	—	—	—	—	—
Marshall Islands — Îles Marshall — Islas Marshall	—	—	—	×	—	×	—	—	—	—	—	—	—	×
Mauritania — Mauritanie	?	?	?	?	?	?	?	?	?	?	?	?	?	?
Mauritius — Maurice — Mauricio	—	—	—	—	—	—	?	?	?	?	—	—	—	—
<i>Mayotte</i>	?	?	?	?	?	?	?	?	?	?	?	?	?	?
Mexico — Mexique — México	×	×	×	×	×	×	×	×	×	×	×	×	×	×
Micronesia (Federated States of) — Micronésie (États fédérés de) — Micronesia (Estados Federados de)	—	—	—	×	—	×	—	—	—	—	—	—	—	×
Monaco^f — Monaco^f	?	?	?	?	?	?	?	?	?	?	?	?	?	?
Mongolia — Mongolie	—	—	—	×	—	×	—	×	×	—	—	—	—	—
Montenegro — Monténégro	—	—	×	×	—	×	—	—	×	—	—	—	×	×
<i>Montserrat</i>	—	×	×	×	—	×	—	—	×	—	—	—	×	×
Morocco — Maroc — Marruecos	—	—	×	×	×	×	—	—	—	—	—	—	—	—
Mozambique	?	?	?	?	?	?	?	?	?	?	?	?	?	?
Myanmar	—	—	—	×	—	×	—	—	—	—	—	—	—	—
Namibia — Namibie	?	?	?	?	?	?	×	×	×	×	?	?	?	?
Nauru^b	?	?	?	?	?	?	?	?	?	?	?	?	?	?
Nepal — Népal	—	—	×	×	×	×	—	—	—	—	—	—	—	—
Netherlands — Pays-Bas — Países Bajos	×	×	×	×	×	×	×	×	×	×	—	×	×	×

Table II. Receipt of statistics for 2015 (continued)
Tableau II. Réception des statistiques pour 2015 (suite)
Cuadro II. Recepción de las estadísticas de 2015 (continuación)

Country or territory Pays ou territoire País o territorio	Annual statistics by Schedule				Imports and exports Importations et exportations Importaciones y exportaciones						Reported consumption by Schedule			
	Statistiques annuelles par Tableau				Annual ^a Annuelles ^a Anuales ^a		Quarterly Trimestrielles Trimestrales				La consommation déclarée par Tableau			
					Schedule III Tableau III Lista III	Schedule IV Tableau IV Lista IV	Schedule II Tableau II Lista II							
	I	II	III	IV	1	2	3	4	I	II	III	IV		
<i>New Caledonia — Nouvelle-Calédonie — Nueva Caledonia</i>	—	—	×	×	×	×	×	×	×	×	—	—	—	—
New Zealand — Nouvelle-Zélande — Nueva Zelandia	—	×	×	×	×	×	×	×	×	×	—	×	×	×
Nicaragua	—	×	—	×	—	×	×	×	—	—	—	—	—	—
Niger — Níger	?	?	?	?	?	?	?	?	?	?	?	?	?	?
Nigeria — Nigéria	—	×	×	×	×	×	—	—	—	×	—	—	—	—
Niue — Nioué	?	?	?	?	?	?	?	?	?	?	?	?	?	?
<i>Norfolk Island — Île Norfolk — Isla Norfolk</i>	—	×	—	—	—	—	×	—	×	—	—	—	—	—
Norway — Norvège — Noruega	?	?	?	?	?	?	×	—	×	×	?	?	?	?
Oman — Omán	—	×	—	×	—	×	×	×	×	×	—	—	—	—
Pakistan — Pakistán	—	×	×	×	×	×	—	×	—	—	—	—	—	—
Palau — Palaos	?	?	?	?	?	?	×	—	×	—	?	?	?	?
Panama — Panamá	—	×	—	×	—	×	×	×	×	×	—	—	—	—
Papua New Guinea — Papouasie-Nouvelle-Guinée — Papua Nueva Guinea	?	?	?	?	?	?	?	?	?	?	?	?	?	?
Paraguay	?	?	?	?	?	?	×	—	×	—	?	?	?	?
Peru — Pérou — Perú	—	×	×	×	×	×	×	—	×	×	—	×	×	×
Philippines — Filipinas	—	×	×	×	×	×	×	×	—	×	—	—	—	—
Poland — Pologne — Polonia	?	?	?	?	?	?	×	—	×	×	?	?	?	?
Portugal	—	×	×	×	×	×	×	×	×	×	—	—	—	—
Qatar	—	×	×	×	×	×	×	×	×	×	—	×	×	×
Republic of Korea — République de Corée — República de Corea	?	?	?	?	?	?	×	×	×	×	?	?	?	?
Republic of Moldova — République de Moldova — República de Moldova	—	×	×	×	×	×	—	×	—	×	—	—	—	—
Romania — Roumanie — Rumania	—	×	×	×	—	—	×	×	—	×	—	×	—	—
Russian Federation — Fédération de Russie — Federación de Rusia	—	×	×	×	×	×	—	—	—	×	—	—	—	—
Rwanda	—	—	—	×	—	×	?	?	?	?	—	—	—	—
<i>Saint Helena — Sainte-Hélène — Santa Elena</i>	?	?	?	?	?	?	×	×	—	×	?	?	?	?

Table II. Receipt of statistics for 2015 (continued)
Tableau II. Réception des statistiques pour 2015 (suite)
Cuadro II. Recepción de las estadísticas de 2015 (continuación)

Country or territory Pays ou territoire País o territorio	Annual statistics by Schedule Statistiques annuelles par Tableau Estadísticas anuales por Lista				Imports and exports Importations et exportations Importaciones y exportaciones						Reported consumption by Schedule La consommation déclarée par Tableau Consumo declarado por Lista			
					Annual ^a Annuelles ^a Anuales ^a		Quarterly Trimestrielles Trimestrales							
	Schedule III Tableau III Lista III		Schedule IV Tableau IV Lista IV		Schedule II Tableau II Lista II				I	II	III	IV		
	I	II	III	IV	1	2	3	4						
Saint Kitts and Nevis — Saint-Kitts-et-Nevis — Saint Kitts y Nevis	?	?	?	?	?	?	?	?	?	?	?	?	?	?
Saint Lucia — Sainte-Lucie — Santa Lucía	?	?	?	?	?	?	×	—	—	—	?	?	?	?
Saint Vincent and the Grenadines — Saint-Vincent-et-les Grenadines — San Vicente y las Granadinas	—	×	×	×	×	×	×	—	—	×	—	×	×	×
Samoa^b	?	?	?	?	?	?	—	—	—	—	?	?	?	?
San Marino^d — Saint-Marin^d	?	?	?	?	?	?	?	?	?	?	?	?	?	?
Sao Tome and Principe — Sao Tomé-et-Príncipe — Santo Tomé y Príncipe	?	?	?	?	?	?	?	?	?	?	?	?	?	?
Saudi Arabia — Arabie saoudite — Arabia Saudita	—	×	×	×	×	×	—	—	—	—	—	—	—	—
Senegal — Sénégal	?	?	?	?	?	?	?	?	?	?	?	?	?	?
Serbia — Serbie	?	?	?	?	?	?	?	×	×	?	?	?	?	?
Seychelles	—	×	×	×	×	×	—	×	—	—	—	×	×	×
Sierra Leone — Sierra Leona	—	—	—	—	×	×	—	—	—	—	—	—	—	—
Singapore — Singapour — Singapur	?	?	?	?	?	?	×	×	×	×	?	?	?	?
Sint Maarten — Saint-Martin — San Martín	—	×	×	×	×	×	×	×	—	—	—	×	×	×
Slovakia — Slovaquie — Eslovaquia	—	×	×	×	×	×	×	×	×	×	—	—	—	—
Slovenia — Slovénie — Eslovenia	—	×	×	×	×	×	×	×	×	×	—	×	×	×
Solomon Islands^b — Îles Salomon^b — Islas Salomón^b	?	?	?	?	?	?	?	?	?	?	?	?	?	?
Somalia — Somalie	?	?	?	?	?	?	?	?	?	?	?	?	?	?
South Africa — Afrique du Sud — Sudáfrica	—	×	×	×	×	×	?	?	?	?	—	—	—	—
South Sudan^b — Soudan du Sud (le)^b — Sudán del Sur^b	?	?	?	?	?	?	?	?	?	?	?	?	?	?
Spain — Espagne — España	—	×	×	×	×	×	×	—	×	×	—	—	—	—
Sri Lanka	?	?	?	?	?	?	×	×	×	×	?	?	?	?
Sudan — Soudan — Sudán	—	—	—	—	—	—	?	?	?	?	—	—	—	—
Suriname	?	?	?	?	?	?	?	?	?	?	?	?	?	?
Swaziland — Swazilandia	?	?	?	?	?	?	?	?	?	?	?	?	?	?
Sweden — Suède — Suecia	—	×	×	×	×	×	×	×	—	×	—	×	×	×

Table II. Receipt of statistics for 2015 (continued)
Tableau II. Réception des statistiques pour 2015 (suite)
Cuadro II. Recepción de las estadísticas de 2015 (continuación)

Country or territory Pays ou territoire País o territorio	Annual statistics by Schedule				Imports and exports Importations et exportations Importaciones y exportaciones								Reported consumption by Schedule			
	Statistiques annuelles par Tableau				Annual ^a Annuelles ^a Anuales ^a		Quarterly Trimestrielles Trimestrales				La consommation déclarée par Tableau					
					Schedule III Tableau III Lista III	Schedule IV Tableau IV Lista IV	Schedule II Tableau II Lista II									
	Estadísticas anuales por Lista				Lista III	Lista IV	1	2	3	4	I	II	III	IV		
Switzerland — Suisse — Suiza	×	×	×	×			×	×	×	×					×	×
Syrian Arab Republic — République arabe syrienne — República Árabe Siria	—	—	—	×	—	×	—	×	—	—	—	—	—	—	—	
Tajikistan — Tadjikistan — Tayikistán	—	×	—	×	—	×	—	—	—	—	—	—	—	—	—	
Thailand — Thaïlande — Tailandia	?	?	?	?	?	?	×	×	×	×	?	?	?	?	?	
The former Yugoslav Rep. of Macedonia — L'ex-Rép. yougoslave de Macédoine — La ex Rep. Yugoslava de Macedonia	—	—	×	×	×	×	?	?	?	?	—	—	—	—	—	
Timor-Leste^b	—	—	×	×	—	×	×	—	—	—	—	—	—	—	×	
Togo	?	?	?	?	?	?	—	—	—	—	?	?	?	?	?	
Tonga	—	—	—	—	—	—	?	?	?	?	—	—	—	—	—	
Trinidad and Tobago — Trinité-et-Tobago — Trinidad y Tabago	?	?	?	?	?	?	?	?	?	?	?	?	?	?	?	
<i>Tristan da Cunha — Tristán da Cunha</i>	?	?	?	?	?	?	?	?	?	?	?	?	?	?	?	
Tunisia — Tunisie — Túnez	—	×	×	×	×	×	×	—	×	×	—	—	—	—	—	
Turkey — Turquie — Turquía	—	×	×	×	×	×	×	×	×	×	—	×	×	×	×	
Turkmenistan — Turkménistan — Turkmenistán	?	?	?	?	?	?	?	?	?	?	?	?	?	?	?	
<i>Turks and Caicos Islands — Îles Turques et Caïques — Islas Turcas y Caicos</i>	?	?	?	?	?	?	?	?	?	?	?	?	?	?	?	
Tuvalu^b	?	?	?	?	?	?	?	?	?	?	?	?	?	?	?	
Uganda — Ouganda	?	?	?	?	?	?	—	—	—	—	?	?	?	?	?	
Ukraine — Ucrania	—	×	×	×	×	×	×	×	×	×	—	×	×	×	×	
United Arab Emirates — Émirats arabes unis — Emiratos Árabes Unidos	?	?	?	?	?	?	?	?	?	?	?	?	?	?	?	
United Kingdom — Royaume-Uni — Reino Unido	×	×	×	×	—	—	?	?	?	?	×	×	×	×	×	
United Republic of Tanzania — République-Unie de Tanzanie — República Unida de Tanzania	—	—	—	×	—	×	—	—	—	—	—	—	—	—	—	
United States — États-Unis — Estados	×	×	×	×	—	—	—	—	×	×	×	×	×	×	×	
Uruguay	?	?	?	?	?	?	×	×	×	×	?	?	?	?	?	

Table II. Receipt of statistics for 2015 (continued)
Tableau II. Réception des statistiques pour 2015 (suite)
Cuadro II. Recepción de las estadísticas de 2015 (continuación)

Country or territory Pays ou territoire País o territorio	Annual statistics by Schedule Statistiques annuelles par Tableau Estadísticas anuales por Lista				Imports and exports Importations et exportations Importaciones y exportaciones								Reported consumption by Schedule La consommation déclarée par Tableau Consumo declarado por Lista			
					Annual ^a Annuelles ^a Anuales ^a		Quarterly Trimestrielles Trimestrales									
					Schedule III Tableau III Lista III	Schedule IV Tableau IV Lista IV	Schedule II Tableau II Lista II									
	I	II	III	IV			1	2	3	4	I	II	III	IV		
Uzbekistan — Ouzbékistan — Uzbekistán	—	×	—	×	—	×	×	×	—	—	—	×	—	×		
Vanuatu^b	?	?	?	?	?	?	—	—	—	—	?	?	?	?		
Venezuela (Bolivarian Rep. of) — Venezuela (Rép. bolivarienne du) — Venezuela (Rep. Bolivariana de)	—	×	—	×	—	×	—	—	—	—	—	—	—	—		
Viet Nam	—	×	×	×	×	×	—	—	×	—	—	—	—	—		
<i>Wallis and Futuna Islands — Îles Wallis-et-Futuna — Islas Wallis y Futuna</i>	—	×	—	×	—	×	×	×	×	×	—	×	—	—		
Yemen — Yémen	?	?	?	?	?	?	?	?	?	?	?	?	?	?		
Zambia — Zambie	?	?	?	?	?	?	—	×	—	—	?	?	?	?		
Zimbabwe	—	×	×	×	×	×	×	—	×	—	—	×	×	×		

^aIncluding information on origin of imports and destination of exports. — Information sur l'origine des importations et la destination des exportations incluse. — Includida información sobre el origen de las importaciones y el destino de las exportaciones.

^bNon-party to the 1971 Convention. — Non partie à la Convention de 1971. — No parte en el Convenio de 1971.

^cSince 17 May 2016, "Czechia" has replaced "Czech Republic" as the short name in the United Nations. — Depuis le 17 mai 2016, "Tchéquie" est la forme courte utilisée à l'Organisation des Nations Unies à la place de "République tchèque". — Desde el 17 de mayo de 2016, las Naciones Unidas utilizan "Chequia" en lugar de "la República Checa" como nombre corto del país.

^dStatistics included in the report of Italy. — Statistiques incluses dans celles de l'Italie. — Las estadísticas han sido incluidas en el informe de Italia.

^eStatistics included in the report of Switzerland. — Statistiques incluses dans celles de la Suisse. — Las estadísticas han sido incluidas en el informe de Suiza.

^fStatistics included in the report of France. — Statistiques incluses dans celles de la France. — Las estadísticas han sido incluidas en el informe de Francia.

Table III. Defined daily doses for statistical purposes (S-DDD) for psychotropic substances

The term “defined daily doses for statistical purposes (S-DDD)”, which has replaced the term “defined daily doses (DDD)”, is used by INCB as a technical unit of measurement for the purpose of statistical analysis and is not a recommended prescription dose. Its definition is not free of a certain degree of arbitrariness. Certain psychotropic substances may be used in certain countries for different treatments or in accordance with different medical practices, and therefore a different daily dose

could be more appropriate. The indicated S-DDD should be considered approximate and subject to modifications if more precise information becomes available. The basis for the grouping of the substances was, as far as possible, the anatomical therapeutic chemical classification system used in the Nordic Statistics on Medicines and recommended by the World Health Organization for drug utilization studies. In addition, the grouping reflects the Schedules of the 1971 Convention.

Tableau III. Doses quotidiennes déterminées à des fins statistiques (S-DDD) pour les substances psychotropes

Le terme “doses quotidiennes déterminées à des fins statistiques (S-DDD)” remplace le terme “doses quotidiennes déterminées” utilisé par l’OICS. La S-DDD est une unité de mesure technique utilisée aux fins de l’analyse statistique et non une recommandation posologique. Sa définition n’est pas dépourvue d’un certain caractère arbitraire. Certaines substances psychotropes pouvant être utilisées pour différents traitements ou conformément à des pratiques médicales différentes dans différents pays, une autre dose quotidienne pourrait être mieux adaptée. Les S-DDD indi-

quées devraient être considérées comme approximatives et sujettes à modification si des indications plus précises venaient à être disponibles. Pour le regroupement des substances, on s’est fondé, dans la mesure du possible, sur le système de classification anatomique, thérapeutique et chimique utilisé dans les statistiques nordiques des médicaments et recommandé par l’Organisation mondiale de la santé pour les études sur l’utilisation des médicaments. En outre, ce regroupement correspond aux tableaux de la Convention de 1971.

Cuadro III. Dosis diarias definidas con fines estadísticos (S-DDD) para las sustancias sicotrópicas

La expresión “dosis diarias definidas” utilizada anteriormente por la JIFE fue sustituida por la expresión “dosis diarias definidas con fines estadísticos (S-DDD)”. La S-DDD es una unidad técnica de medida que se utiliza a efectos del análisis estadístico, y no una dosis de prescripción recomendada. Su definición no está exenta de cierto grado de arbitrariedad. Es posible que determinadas sustancias se utilicen en determinados países para tratamientos diferentes o conforme a prácticas médicas diferentes y que, por lo tanto, resulte

más apropiada otra dosis diaria. Las S-DDD que se indican deben considerarse aproximadas y podrían modificarse si se contara con información más precisa. En la medida de lo posible, las sustancias se agruparon con arreglo al sistema de clasificación anatómica, terapéutica y química utilizado en las estadísticas nórdicas sobre medicamentos y recomendado por la Organización Mundial de la Salud para los estudios sobre utilización de medicamentos. Además, es la forma en que están agrupadas en las listas del Convenio de 1971.

**Table III.1. Defined daily doses for statistical purposes (S-DDD)
for psychotropic substances, by schedule**

**Tableau III.1. Doses quotidiennes déterminées à des fins statistiques (S-DDD)
pour les substances psychotropes, par tableau**

**Cuadro III.1. Dosis diarias definidas con fines estadísticos (S-DDD)
para las sustancias sicotrópicas, por lista**

	S-DDD (mg)		S-DDD (mg)
Substances listed in Schedule II		Flunitrazepam — Flunitrazéпам	1.00
Substances inscrites au Tableau II		Glutethimide — Glutéthimide — Glutetimida	250.00
Sustancias incluidas en la Lista II		Pentazocine — Pentazocina	200.00
AM-2201	—	Pentobarbital	100.00
Amphetamine — Amfétamine — Anfetamina	15.00	Substances listed in Schedule IV	
Amineptine — Amineptina	—	Substances inscrites au Tableau IV	
<i>N</i> -benzylpiperazine (BZP) — <i>N</i> -benzylpipérazine —		Sustancias incluidas en la Lista IV	
<i>N</i> -bencilpiperazina	—	Allobarbitol — Alobarbitol	100.00
4-Bromo-2,5-dimethoxyphenethylamine (2C-B) —		Alprazolam	1.00
4-Bromo-2,5-diméthoxyphénéthylamine —		Amfepramone — Amfépramone — Anfepramona	75.00
4-Bromo-2,5-dimetoxifenetilamina	—	Aminorex	—
<i>delta</i> -9-Tetrahydrocannabinol and its stereochemical		Barbital	500.00
variants —		Benzfetamine — Benzfétamine — Benzfetamina	75.00
<i>delta</i> -9-Tétrahydrocannabinol et ses variantes		Bromazepam — Bromazéпам	10.00
stéréochimiques —		Brotizolam	0.25
<i>delta</i> -9-Tetrahydrocannabinol y sus variantes		Butobarbital	150.00
estereoquímicas	—	Camazepam — Camazéпам	30.00
Dexamphetamine — Dexanfétamine — Dexanfetamina	15.00	Chlordiazepoxide — Chlordiazépoхide — Clordiazepóхido	30.00
Fenetylline — Fénétylline — Fenetilina	50.00	Clobazam	20.00
<i>gamma</i> -Hydroxybutyric acid (GHB) ^a —		Clonazepam — Clonazéпам	8.00
Acide <i>gamma</i> -hydroxibutirique (GHB) ^a —		Clorazepate — Clorazéпate — Clorazepato	20.00
Acido <i>gamma</i> -hidroxibutírico (GHB) ^a	—	Clotiazepam — Clotiazéпам	15.00
JWH-018	—	Clozapolam	9.00
Levamphetamine — Lévanfétamine — Levanfetamina	15.00	Delorazepam — Délorazéпам	3.00
Levomethamphetamine — Lévométhamphétamine —		Diazepam — Diazéпам	10.00
Levometanfetamina	15.00	Estazolam	3.00
MDPV (3,4-methylenedioxypropylvalerone) —		Ethchlorvynol — Etclorvinol	500.00
MDVP (3,4-méthylènedioxypropylvalérona) —		Ethinamate — Éthinamate — Etinamato	500.00
MDVP (3,4-metilendioxipirovalerona)	—	Ethyl loflazepate — Loflazéпate d'éthyle —	
Mecloqualone — Mécloqualone — Meclocualona	200.00	Loflazepato de etilo	2.00
Metamphetamine — Métanfétamine — Metanfetamina	15.00	Etilamphetamine — Étilanfétamine — Etilanfetamina	30.00
Metamphetamine racemate —		Fencamfamin — Fencamfamine — Fencanfamina	80.00
Racémate de métanfétamine —		Fenproporex	20.00
Racemato de metanfetamina	15.00	Fludiazepam — Fludiazéпам	0.75
Methaqualone — Méthaqualone — Metacualona	200.00	Flurazepam — Flurazéпам	30.00
Methylone (<i>beta</i> -keto-MDMA) —		Halazepam — Halazéпам	100.00
Méthylone (bk-MDMA) —		Haloxazolam	7.50
Metilona (<i>beta</i> -ceto-MDMA)	—	Ketazolam — Kétazolam	30.00
Methylphenidate — Méthylphénidate — Metilfenidato	30.00	Lefetamine (SPA) — Léfétamine (SPA) —	
Phencyclidine — Fenciclidina	—	Lefetamina (SPA)	75.00
Phenmetrazine — Phenmétrazine — Fenmetracina	50.00	Loprazolam	1.00
Secobarbital — Sécarbital	100.00	Lorazepam — Lorazéпам	2.50
Zipreprol — Zipéprol	200.00	Lormetazepam — Lormétazéпам	1.00
		Mazindol	1.00
Substances listed in Schedule III		Medazepam — Médazéпам	20.00
Substances inscrites au Tableau III		Mefenorex — Méfénorex	60.00
Sustancias incluidas en la Lista III		Meprobamate — Méprobamate — Meprobamato	1 200.00
Amobarbital	100.00	Mesocarb — Mésocarbe — Mesocarbo	25.00
Buprenorphine ^b — Buprénorphine ^b — Buprenorfina ^b	8.00	Methylphenobarbital — Méthylphénobarbital —	
Butalbarbitol	75.00	Metilfenobarbital	100.00
Cathine — Catina	20.00	Methyprylon — Méthyprylone — Metipiriona	200.00
Cyclobarbitol — Ciclobarbitol	200.00	Midazolam	20.00
		Nimetazepam — Nimétazéпам	5.00

**Table III.1. Defined daily doses for statistical purposes (S-DDD)
for psychotropic substances, by schedule (continued)**

**Tableau III.1. Doses quotidiennes déterminées à des fins statistiques (S-DDD)
pour les substances psychotropes, par tableau (suite)**

**Cuadro III.1. Dosis diarias definidas con fines estadísticos (S-DDD)
para las sustancias sicotrópicas, por lista (continuación)**

	S-DDD (mg)		S-DDD (mg)
Nitrazepam — Nitrazépam	5.00	Pipradrol	30.00
Nordazepam — Nordazépam	15.00	Prazepam — Prazépam	30.00
Oxazepam — Oxazépam	50.00	Pyrovalerone — Pyrovalérone — Pirovalerona	40.00
Oxazolam	40.00	Secbutabarbital	75.00
Pemoline — Pémoline — Pemolina	40.00	Temazepam — Témazépam	20.00
Phendimetrazine — Phendimétrazine — Fendimetracina	70.00	Tetrazepam — Tétrazépam	100.00
Phenobarbital — Phénobarbital — Fenobarbital	100.00	Triazolam	0.25
Phentermine — Fentermina	15.00	Vinylbital — Vinilbital	150.00
Pinazepam — Pinazépam	15.00	Zolpidem	10.00

Note: A dash (—) indicates that the substance has no assigned S-DDD. — *Note:* Un tiret (—) indique qu'il n'a pas été fixé de S-DDD pour la substance en question. — *Nota:* La raya (—) indica que la sustancia no tiene asignada una S-DDD.

^aBy its decision 56/1, the Commission decided to transfer gamma-hydroxybutyric acid (GHB) from Schedule IV to Schedule II of the 1971 Convention. In accordance with article 2, paragraph 7, of that Convention, the decision became fully effective with respect to each party on 4 December 2013. — Par sa décision 56/1, la Commission des stupéfiants a décidé de transférer l'acide gamma-hydroxybutyrique (GHB) du Tableau IV au Tableau II de la Convention de 1971. Conformément au paragraphe 7 de l'article 2 de cette Convention, la décision a pris pleinement effet pour chaque Partie le 4 décembre 2013. — En su decisión 56/1, la Comisión decidió transferir el ácido gamma-hidroxibutírico (GHB) de la Lista IV a la Lista II del Convenio de 1971. De conformidad con el artículo 2, párrafo 7, de ese Convenio, la decisión entró en vigor plenamente respecto de cada una de las partes el 4 de diciembre de 2013.

^bIn the past, the Board calculated one S-DDD to be equal to 1.2 mg of buprenorphine, a measure that reflected the dosage units used for treatment of pain in the late 1990s. In view of the increasing use of higher dosage units of buprenorphine for the treatment of pain and opioid dependence, the Board decided to calculate, as of 2010, one S-DDD to be equal to 8 mg of buprenorphine. Data on buprenorphine expressed in S-DDD in this publication are therefore not comparable with the corresponding data shown for previous years. — Par le passé, l'OICS se fondait, pour la buprénorphine, sur une S-DDD de 1,2 mg, ce qui correspondait à la dose utilisée pour le traitement de la douleur à la fin des années 90. Considérant l'emploi de plus en plus fréquent de doses supérieures pour le traitement de la douleur et de la dépendance aux opioïdes, l'OICS a décidé de se fonder, à compter de 2010, sur une S-DDD de 8 mg. Les données relatives à la buprénorphine qui sont exprimées en S-DDD dans la présente publication ne sont donc pas comparables avec les données correspondantes qui figurent dans les publications des années précédentes. — Anteriormente la Junta calculaba que una S-DDD equivalía a 1,2 mg de buprenorfina, cantidad que reflejaba las unidades de dosificación utilizadas para el tratamiento del dolor a finales de la década de 1990. Debido al uso cada vez más generalizado de unidades de dosificación de buprenorfina más altas para el tratamiento del dolor y la dependencia a los opioïdes, la Junta decidió calcular, a partir de 2010, que una S-DDD equivale a 8 mg de buprenorfina. Por tanto, los datos sobre la buprenorfina expresados en S-DDD en la presente publicación no son comparables a los datos correspondientes a años anteriores.

**Table III.2. Defined daily doses for statistical purposes (S-DDD)
for psychotropic substances, by substance group**

**Tableau III.2. Doses quotidiennes déterminées à des fins statistiques (S-DDD)
pour les substances psychotropes, par groupe de substance**

**Cuadro III.2. Dosis diarias definidas con fines estadísticos (S-DDD)
para las sustancias sicotrópicas, por grupos de sustancias**

	S-DDD (mg)		S-DDD (mg)
Stimulants. Estimulantes		Phentermine — Fentermina	15.00
<i>A. Amphetamines in Schedule II Amphétamines du Tableau II Anfetaminas en la Lista II</i>		Pipradrol	30.00
Amfetamine — Amfétamine — Anfetamina	15.00	Pyrovalerone — Pyrovalérone — Pirovalerona	40.00
Dexamfetamine — Dexanfétamine — Dexanfetamina	15.00	Sedative-hypnotics and anxiolytics Sédatifs hypnotiques et anxiolytiques Sedantes-hipnóticos y ansiolíticos	
Levamphetamine — Lévanfétamine — Levanfetamina	15.00	Sedative-hypnotics Sédatifs hypnotiques Sedantes-hipnóticos	
Levomethamphetamine — Lévométhamphétamine — Levométanfetamina	15.00	<i>E. Barbiturates in Schedule III and secobarbital (Schedule II) Barbituriques du Tableau III et séobarbital (Tableau II) Barbitúricos en la Lista III y secobarbital (Lista II)</i>	
Metamphetamine — Métanfétamine — Metanfetamina	15.00	Amobarbital	100.00
Metamphetamine racemate — Racémate de métam- fétamine — Racemato de metanfetamina	15.00	Butalbital	75.00
<i>B. Other stimulants in Schedule II Autres stimulants du Tableau II Otros estimulantes en la Lista II</i>		Cyclobarbital — Ciclobarbital	200.00
4-Bromo-2,5-dimethoxyphenethylamine (2C-B) — 4-Bromo-2,5-diméthoxyphénéthylamine — 4-Bromo-2,5-dimetoxifenetilamina.	—	Pentobarbital	100.00
Fenetylline — Fénétylline — Fenetilina	50.00	Secobarbital — Séobarbital	100.00
Methylphenidate — Méthylphénidate — Metilfenidato	30.00	<i>F. Barbiturates in Schedule IV Barbituriques du Tableau IV Barbitúricos en la Lista IV</i>	
Phencyclidine — Fenciclidina	—	Allobarbital — Alobarbital	100.00
Phenmetrazine — Phenmétrazine — Fenmetracina	50.00	Barbital	500.00
<i>C. Stimulants in Schedule III Stimulants du Tableau III Estimulantes en la Lista III</i>		Butobarbital	150.00
Cathine — Catina	20.00	Secbutabarbital	75.00
<i>D. Stimulants in Schedule IV Stimulants du Tableau IV Estimulantes en la Lista IV</i>		Vinylbital — Vinilbital	150.00
Amfepramone — Amfépramone — Anfepramona	75.00	<i>G. Benzodiazepine Benzodiazépines Benzodiazepinas</i>	
Aminorex	—	Brotizolam	0.25
Benzfetamine — Benzfétamine — Benzfetamina	75.00	Estazolam	3.00
Etilamphetamine — Étilanfétamine — Etilanfetamina	30.00	Flunitrazepam — Flunitrazépam	1.00
Fencamfamin — Fencanfamine — Fencanfamina	80.00	Flurazepam — Flurazépam	30.00
Fenproporex	20.00	Haloxazolam	7.50
Mazindol	1.00	Loprazolam	1.00
Mefenorex — Méfénorex	60.00	Lormetazepam — Lormétazépam	1.00
Mesocarb — Mésocarbe — Mesocarbo	25.00	Midazolam	20.00
Pemoline — Pémoline — Pemolina	40.00	Nimetazepam — Nimétazépam	5.00
Phendimetrazine — Phendimétrazine — Fendimetracina	70.00	Nitrazepam — Nitrazépam	5.00
		Temazepam — Témazépam	20.00
		Triazolam	0.25

**Table III.2. Defined daily doses for statistical purposes (S-DDD)
for psychotropic substances, by schedule (continued)**

**Tableau III.2. Doses quotidiennes déterminées à des fins statistiques (S-DDD)
pour les substances psychotropes, par tableau (suite)**

**Cuadro III.2. Dosis diarias definidas con fines estadísticos (S-DDD)
para las sustancias sicotrópicas, por lista (continuación)**

	S-DDD (mg)		S-DDD (mg)
<i>H. Other sedative-hypnotics in Schedule III Autres sédatifs hypnotiques du Tableau III Otros sedantes-hipnóticos en la Lista III</i>		Prazepam — Prazépam	30.00
Glutethimide — Glutéthimide — Glutetimida	250.00	Tetrazepam — Tétrazépam	100.00
<i>I. Other sedative-hypnotics in Schedule IV Autres sédatifs hypnotiques du Tableau IV Otros sedantes-hipnóticos en la Lista IV</i>		<i>L. Other anxiolytics Autres anxiolytiques Otros ansiolíticos</i>	
Ethchlorvynol — Etclorvinol	500.00	Meprobamate — Méprobamate — Meprobamato	1 200.00
Ethinamate — Éthinamate — Etinamato	500.00	Anti-epileptics. Antiépiléptiques. Antiepilépticos	
Methyprylon — Méthyprylone — Metiprilona	200.00	<i>M. Barbiturates Barbituriques Barbitúricos</i>	
Zolpidem	10.00	Methylphenobarbital — Méthylphénobarbital — Metilfenobarbital	100.00
<i>J. Other sedative-hypnotics in Schedule II except secobarbital Autres sédatifs hypnotiques du Tableau II à l'exception du sécobarbital Otros sedantes-hipnóticos en la Lista II con excepción del secobarbital</i>		Phenobarbital — Phénobarbital — Fenobarbital	100.00
gamma-Hydroxybutyric acid (GHB) — Acide gamma-hydroxybutyrique (GHB) — Ácido gamma-hidroxitúrico (GHB)	—	<i>N. Benzodiazepines Benzodiazépines Benzodiazepinas</i>	
Mecloqualone — Mécloqualone — Meclocualona	200.00	Clonazepam — Clonazépam	8.00
Methaqualone — Méthaqualone — Metacualona	200.00	Analgesics. Analgésiques. Analgésicos	
Anxiolytics. Anxiolytiques. Ansiolíticos		<i>O. Analgesics Analgésiques Analgésicos</i>	
<i>K. Benzodiazepines Benzodiazépines Benzodiazepinas</i>		Buprenorphine ^a — Buprénorphine ^a — Buprenorfina ^a	8.00
Alprazolam	1.00	Lefetamine (SPA) — Léfétamine (SPA) — Lefetamina (SPA).	75.00
Bromazepam — Bromazépam	10.00	Pentazocine — Pentazocina	200.00
Camazepam — Camazépam	30.00	Anti-emetics. Antiémétiques. Antieméticos	
Chlordiazepoxide — Chlordiazépoxide — Clordiazepóxido	30.00	<i>P. Anti-emetics Antiémétiques Antieméticos</i>	
Clobazam	20.00	delta-9-Tetrahydrocannabinol and its stereochemical variants — delta-9-Tétrahydrocannabinol et ses variantes stéréochimiques — delta-9-Tétrahydrocannabinol y sus variantes estereoquímicas	30.00
Clorazepate — Clorazépate — Clorazepato	20.00	Antitussives. Antitussifs. Antitusígenos	
Clotiazepam — Clotiazépam	15.00	<i>Q. Antitussives Antitussifs Antitusígenos</i>	
Cloxazolam	9.00	Zipeprol — Zipéprol	200.00
Delorazepam — Délorazépam	3.00		
Diazepam — Diazépam	10.00		
Ethyl loflazepate — Loflazépate d'éthyle — Loflazepato de etilo	2.00		
Fludiazepam — Fludiazépam	0.75		
Halazepam — Halazépam	100.00		
Ketazolam — Kétazolam	30.00		
Lorazepam — Lorazépam	2.50		
Medazepam — Médazépam	20.00		
Nordazepam — Nordazépam	15.00		
Oxazepam — Oxazépam	50.00		
Oxazolam	40.00		
Pinazepam — Pinazépam	15.00		

Table III.2. Defined daily doses for statistical purposes (S-DDD) for psychotropic substances, by schedule (continued)

Tableau III.2. Doses quotidiennes déterminées à des fins statistiques (S-DDD) pour les substances psychotropes, par tableau (suite)

Cuadro III.2. Dosis diarias definidas con fines estadísticos (S-DDD) para las sustancias sicotrópicas, por lista (continuación)

	S-DDD (mg)		S-DDD (mg)
Antidepressants. Antidépresseurs. Antidepresivos		T. NPS in Schedule II NSP du Tableau II NSP en la Lista II	
<i>R. Antidepressants Antidépresseurs Antidepresivos</i>			
Amineptine — Amineptina	—	3,4-methylenedioxypropylvalerone (MDPV) — 3,4-méthylènedioxypropylvalérone (MDPV) —	
New Psychoactive Substances (NPS) controlled under the 1971 Convention.^b Nouvelles substances psychoactives (NSP) placées sous contrôle au titre de la Convention de 1971^b. Nuevas sustancias psicoactivas (NSP) sometidas a fiscalización en virtud del Convenio de 1971^b.		3,4-metilendioxiropivalerona (MDPV)	—
<i>S. NPS in Schedule I NSP du Tableau I NSP en la Lista I</i>		AM-2201	—
25B-NBOMe (2C-B-NBOMe)	—	JWH-018	—
25C-NBOMe (2C-C-NBOMe)	—	Mephedrone (4-methylmethcathinone) — Méphédronne (4-méthylméthcathinone) —	
25I-NBOMe (2C-I-NBOMe)	—	Mefedrona (4-metilmétcathinona)	—
		Methylone (beta-keto-MDMA) — Méthylone (bk-MDMA) —	
		Metilona (beta-ceto-MDMA)	—
		<i>N</i> -benzylpiperazine (BZP) — <i>N</i> -benzylpipérazine (BZP) —	
		<i>N</i> -bencilpiperazina (BZP)	—

Note: A dash (—) indicates that the substance has no assigned S-DDD. — Note: Un tiret (—) indique qu'il n'a pas été fixé de S-DDD pour la substance en question. — Nota: La raya (—) indica que la sustancia no tiene asignada una S-DDD.

^a In the past, the Board calculated one S-DDD to be equal to 1.2 mg of buprenorphine, a measure that reflected the dosage units used for treatment of pain in the late 1990s. In view of the increasing use of higher dosage units of buprenorphine for the treatment of pain and opioid dependence, the Board decided to calculate, as of 2010, one S-DDD to be equal to 8 mg of buprenorphine. Data on buprenorphine expressed in S-DDD in this publication are therefore not comparable with the corresponding data shown for previous years. — Par le passé, l'OICS se fondait, pour la buprénorphine, sur une S-DDD de 1,2 mg, ce qui correspondait à la dose utilisée pour le traitement de la douleur à la fin des années 90. Considérant l'emploi de plus en plus fréquent de doses supérieures pour le traitement de la douleur et de la dépendance aux opioïdes, l'OICS a décidé de se fonder, à compter de 2010, sur une S-DDD de 8 mg. Les données relatives à la buprénorphine qui sont exprimées en S-DDD dans la présente publication ne sont donc pas comparables avec les données correspondantes qui figurent dans les publications des années précédentes. — Anteriormente la Junta calculaba que una S-DDD equivalía a 1,2 mg de buprenorfina, cantidad que reflejaba las unidades de dosificación utilizadas para el tratamiento del dolor a finales de la década de 1990. Debido al uso cada vez más generalizado de unidades de dosificación de buprenorfina más altas para el tratamiento del dolor y la dependencia a los opioides, la Junta decidió calcular, a partir de 2010, que una S-DDD equivale a 8 mg de buprenorfina. Por tanto, los datos sobre la buprenorfina expresados en S-DDD en la presente publicación no son comparables a los datos correspondientes a años anteriores.

^b By its decisions 58/6, 58/7 and 58/8, the Commission on Narcotic Drugs decided to include 25B-NBOMe (2C-B-NBOMe), 25C-NBOMe (2C-C-NBOMe) and 25I-NBOMe (2C-I-NBOMe) in Schedule I of the 1971 Convention on Psychotropic Substances. By its decisions 58/1, 58/9, 58/10, 58/11, 58/12 and 58/13, the Commission on Narcotic Drugs decided to include mephedrone (4-methylmethcathinone), *N*-benzylpiperazine (BZP), JWH-018, AM-2201, 3,4-methylenedioxypropylvalerone (MDPV), and methylone (beta-keto-MDMA) in Schedule II of the 1971 Convention. In accordance with article 2, paragraph 7, of that Convention, the decisions became fully effective with respect to each Party on 4 November 2015. — Par ses décisions 58/6, 58/7 et 58/8, la Commission des stupéfiants a décidé d'inscrire les substances 25B-NBOMe (2C-B-NBOMe), 25C-NBOMe (2C-C-NBOMe) et 25I-NBOMe (2C-I-NBOMe) au Tableau I de la Convention sur les substances psychotropes de 1971. Par ses décisions 58/1, 58/9, 58/10, 58/11, 58/12 et 58/13, elle a décidé d'inscrire la méphédronne (4-méthylméthcathinone), la *N*-benzylpipérazine (BZP), les substances JWH-018 et AM-2201, la 3,4-méthylènedioxypropylvalérone (MDPV) et la méthylone (bk-MDMA) au Tableau II de la Convention de 1971. Conformément au paragraphe 7 de l'article 2 de la Convention, ces décisions ont pris pleinement effet pour chaque Partie le 4 novembre 2015. — En sus decisiones 58/6, 58/7 y 58/8, la Comisión de Estupefacientes decidió incluir el 25B-NBOMe (2C-B-NBOMe), el 25C-NBOMe (2C-C-NBOMe) y el 25I-NBOMe (2C-I-NBOMe) en la Lista I del Convenio sobre Sustancias Sicotrópicas de 1971. En sus decisiones 58/1, 58/9, 58/10, 58/11, 58/12 y 58/13, la Comisión de Estupefacientes decidió incluir la mefedrona (4-metilmétcathinona), la *N*-bencilpiperazina (BZP), el JWH-018, el AM-2201, la 3,4-metilendioxiropivalerona (MDPV) y la metilona (beta-ceto-MDMA) en la Lista II del Convenio de 1971. De conformidad con el artículo 2, párrafo 7, del Convenio, dichas decisiones surtieron pleno efecto respecto de cada una de las partes el 4 de noviembre de 2015.



Part two

Deuxième partie

Segunda parte

COMMENTAIRES SUR LES STATISTIQUES RELATIVES AUX SUBSTANCES PSYCHOTROPES COMMUNIQUÉES

Résumé

L'analyse contenue dans la présente section de la publication technique sur les substances psychotropes est fondée sur les données statistiques fournies par les gouvernements. La qualité de l'analyse dépend de la qualité des données communiquées.

Les substances inscrites au Tableau I de la Convention sur les substances psychotropes de 1971 ne devraient servir qu'à la recherche scientifique et, dans certains cas, à la fabrication de substances psychotropes inscrites aux autres tableaux. L'usage ponctuel de certaines substances inscrites au Tableau I pour fabriquer d'autres substances a reculé ces dernières années. Le nombre de substances inscrites à ce tableau augmente; quatre nouvelles y ont été ajoutées en 2015 et 2016.

La fabrication de méthylphénidate (stimulant du système nerveux central inscrit au Tableau II de la Convention de 1971) et son utilisation pour le traitement du trouble déficitaire de l'attention avec hyperactivité (TDAH) ont continué de progresser dans le monde. Après une récente diminution qui l'a vue s'établir à 62 tonnes en 2014, la fabrication mondiale a atteint un niveau record de 72 tonnes en 2015, en raison d'une forte augmentation de la production aux États-Unis d'Amérique. Ce dernier pays est resté le principal fabricant, représentant 73% de la production totale. Le Royaume-Uni de Grande-Bretagne et d'Irlande du Nord s'est placé en deuxième position, avec 17% de la production mondiale. Les pays ayant affiché les plus hauts niveaux de consommation déclarée par habitant en 2015 étaient, par ordre décroissant, l'Islande, le Canada, les États-Unis, la Suède, les Pays-Bas, le Danemark, la Suisse et la Nouvelle-Zélande.

La fabrication d'amphétamines, qui sont les autres stimulants du système nerveux central inscrits au Tableau II de la Convention de 1971, a augmenté, passant de 41 tonnes en 2014 à 51 tonnes en 2015 [soit 3,4 milliards de doses quotidiennes déterminées à des fins statistiques (S-DDD)]. Cette évolution est principalement due à une forte augmentation de la fabrication de dexamphétamine aux États-Unis cette même année. Ce pays est resté le plus gros consommateur d'amphétamines en 2015, tant en quantités absolues qu'en consommation par habitant.

Depuis la fin des années 90, la buprénorphine, analgésique opioïde inscrit au Tableau III de la Convention de 1971, est de plus en plus souvent utilisée pour le traitement de la douleur et le traitement de substitution destiné aux personnes dépendantes aux opioïdes. En 2015, la fabrication mondiale de buprénorphine a atteint un nouveau record de 12,6 tonnes (1,6 milliard de S-DDD). La consommation mondiale calculée a légèrement diminué par rapport à l'année précédente pour s'établir à 11,2 tonnes (1,4 milliard de S-DDD). Les États-Unis en sont restés le premier consommateur, avec une consommation déclarée de 4,3 tonnes (540 millions de S-DDD). Les autres principaux consommateurs étaient, par ordre décroissant, la Belgique, le Royaume-Uni, l'Allemagne et l'Inde. Le nombre de pays ayant déclaré des importations de buprénorphine a augmenté en 2015.

À l'heure actuelle, 35 benzodiazépines au total sont placées sous contrôle international, et elles sont réparties en trois groupes. Vingt-deux d'entre elles sont rangées dans la catégorie des anxiolytiques et 12 relèvent du groupe des sédatifs hypnotiques et sont utilisées en médecine pour la prémédication et l'induction de l'anesthésie générale. L'autre benzodiazépine placée sous contrôle international, le clonazépam, est la seule utilisée principalement comme antiépileptique.

Le flunitrazépam, un sédatif hypnotique, est la seule benzodiazépine inscrite au Tableau III de la Convention de 1971, les autres figurant au Tableau IV; d'après les déclarations, 39,8 milliards de S-DDD, toutes benzodiazépines confondues, ont été fabriquées au total, soit 49% de plus qu'en 2014. Vingt-deux gouvernements ont déclaré une fabrication de benzodiazépines, dans les trois groupes pour 10 d'entre eux. L'Italie (11,9 milliards de S-DDD), l'Inde (7,6 milliards de S-DDD) et les États-Unis (6,7 milliards de S-DDD) ont été les principaux fabricants de benzodiazépines en 2015. L'alprazolam (15 milliards de S-DDD), le lorazépam (4,9 milliards de S-DDD) et le diazépam (4,1 milliards de S-DDD), tous classés dans la catégorie des anxiolytiques de type benzodiazépine, ont été les substances psychotropes les plus fabriquées en 2015, en termes de S-DDD. La consommation totale calculée de benzodiazépines a augmenté de 19% par rapport à 2014, s'inscrivant à 36 milliards de S-DDD.

Des 12 barbituriques inscrits aux Tableaux II, III et IV de la Convention de 1971, 5, à savoir le phénobarbital, le butalbital, le pentobarbital, le barbital et l'amobarbital (par ordre décroissant), ont représenté ensemble, en moyenne, 99% de la fabrication totale déclarée chaque année au cours de la période 2005-2015. La part de ces cinq substances dans la fabrication totale déclarée en 2015 est indiquée à la figure 28. Le phénobarbital est resté le barbiturique le plus couramment fabriqué cette année-là, représentant 67% de la fabrication totale des 12 barbituriques considérés, suivi du butalbital et du pentobarbital. La Chine est restée le plus gros fabricant, représentant 59% de la fabrication totale de l'ensemble du groupe des barbituriques, suivie des États-Unis, de l'Allemagne et du Japon. Le commerce international de plusieurs barbituriques a reculé ces cinq dernières années.

Les 14 stimulants du système nerveux central inscrits au Tableau IV de la Convention de 1971 sont principalement utilisés comme anorexigènes ou pour traiter le TDAH. La fabrication totale déclarée des substances de ce groupe, qui avait augmenté pendant la période 2004-2012, a diminué à 1,9 milliard de S-DDD en 2014, puis a augmenté pour atteindre 2,1 milliards de S-DDD en 2015, les États-Unis et l'Allemagne représentant respectivement 45% et 37% du total mondial. L'Italie (10%) et l'Argentine (5%) comptaient parmi les autres gros pays fabricants. En 2015, la consommation calculée des stimulants du Tableau IV est restée plus élevée dans les Amériques que dans le reste du monde. Les niveaux de consommation ont diminué en Asie, mais augmenté dans toutes les autres régions (Afrique, Amériques, Europe et Océanie). Les taux de consommation les plus élevés, en S-DDD pour 1 000 habitants et par jour, ont été déclarés par la Nouvelle-Zélande, les États-Unis, le Chili, le Mexique, le Costa Rica et l'Argentine (par ordre décroissant). La phentermine reste la substance la plus largement utilisée de ce groupe, avec 90% de la consommation calculée.

Les substances dont la fabrication mondiale ou le commerce international ont représenté moins de 1 kilogramme ces dernières années ne sont pas mentionnées séparément dans l'analyse ci-dessous; les données relatives à ces substances sont toutefois incluses, le cas échéant, dans les totaux des groupes correspondants.

Substances inscrites au Tableau I de la Convention sur les substances psychotropes de 1971

1. En septembre 2016, 34 substances figurent au Tableau I de la Convention sur les substances psychotropes de 1971¹. Conformément aux dispositions de l'article 7 de la Convention, toute utilisation de ces substances devrait être interdite, sauf à des fins scientifiques ou à des fins médicales très limitées par des personnes dûment autorisées qui travaillent dans des établissements médicaux ou scientifiques relevant directement de leurs gouvernements ou expressément autorisés par eux. Cette restriction tient au fait que toutes les substances du Tableau I sont des hallucinogènes ou des stimulants du système nerveux central dont l'utilisation médicale est très limitée, voire inexistante.

2. Par conséquent, la fabrication, le stockage et le commerce de ces substances sont très peu développés, à quelques exceptions près, qui sont signalées ci-dessous.

3. La Convention de 1971 ne prévoit aucune utilisation industrielle des substances psychotropes inscrites au Tableau I pour la fabrication de substances ou de produits non psychotropes. Jusqu'en 2002, toutefois, de la 2,5-diméthoxyamphétamine (DMA) était fabriquée aux États-Unis à la seule fin de la production d'un colorant pour pellicules

non placé sous contrôle, à raison de plusieurs tonnes par an. La fabrication de DMA a commencé à diminuer en 2002, en raison du recul de la demande de pellicules photographiques, et a cessé en 2007. Les stocks mondiaux, qui s'amenuisent depuis 2008, s'établissaient à 7 grammes à la fin de 2015.

4. La *para*-méthoxy- α -méthylphénylamine (PMA), autre substance inscrite au Tableau I, est utilisée dans l'industrie pour fabriquer des substances non psychotropes. Pendant la période 2005-2015, le Danemark a déclaré en avoir fabriqué occasionnellement pour produire de la tamulosine, principe actif pharmaceutique qui n'est pas placé sous contrôle international. En 2014, le Danemark a fabriqué 146 kilogrammes (kg) de cette substance. En 2015, il a porté sa production à 389 kg.

5. Les États-Unis ont été le seul pays à signaler une utilisation des substances psychotropes inscrites au Tableau I dans le but de fabriquer des substances psychotropes inscrites à d'autres tableaux. Dans ce pays, des isomères du tétrahydrocannabinol (THC) inscrits au Tableau I sont utilisés pour la fabrication de *delta*-9-tétrahydrocannabinol (*delta*-9-THC), qui est inscrit au Tableau II. Le *delta*-8-tétrahydrocannabinol est le principal isomère du Tableau I fabriqué aux États-Unis. Depuis 2005, où elles se sont élevées à 327 kg, les quantités d'isomères du THC inscrits au Tableau I dont les États-Unis ont déclaré la fabrication ont fluctué, pour baisser jusqu'à 53 kg en 2010. En 2015, la quantité totale d'isomères du THC fabriquée aux États-Unis était de 66,4 kg. Fin 2015, les stocks mondiaux de ces isomères s'élevaient à 169,6 kg, la majeure partie étant détenue aux États-Unis.

¹À sa cinquante-huitième session, en mars 2015, la Commission des stupéfiants a décidé d'inscrire les trois substances suivantes au Tableau I de la Convention de 1971: 25B-NBOMe (2C-B-NBOMe); 25C-NBOMe (2C-C-NBOMe) et 25I-NBOMe (2C-I-NBOMe). En outre, à sa cinquante-neuvième session, en mars 2016, elle a décidé d'inscrire la *para*-méthoxy-méthylamphétamine (PMMA) au Tableau I de la Convention de 1971. L'OICS analysera les statistiques communiquées sur les substances inscrites en 2015 et 2016 lorsque les gouvernements auront fourni les données requises.

Substances inscrites au Tableau II de la Convention de 1971

6. Vingt-sept substances dont la valeur thérapeutique est faible à moyenne et qui sont susceptibles d'abus dans une mesure constituant un risque sérieux pour la santé publique figurent au Tableau II. Elles appartiennent aux groupes suivants: stimulants du système nerveux central, antiémétiques, hallucinogènes, sédatifs hypnotiques, antitussifs et antidépresseurs. Outre qu'elles trouvent diverses applications en médecine humaine et vétérinaire, certaines sont utilisées dans l'industrie pour fabriquer d'autres substances psychotropes ou être transformées en substances non psychotropes².

Stimulants du système nerveux central

7. La fabrication totale de stimulants du système nerveux central inscrits au Tableau II a fluctué autour de 3,3 milliards de doses quotidiennes déterminées à des fins statistiques (S-DDD) par an au cours de la période 2004-2011, mais a sensiblement augmenté en 2012 comme en 2013 pour atteindre un niveau record de 5,5 milliards de S-DDD. Après avoir baissé jusqu'à 4,8 milliards de S-DDD en 2014, la production mondiale a de nouveau progressé pour s'établir à 5,8 milliards de S-DDD en 2015 (voir fig. 1). Cette augmentation fait suite à une hausse sensible de la fabrication totale des trois principales substances de ce groupe: dexamfétamine, méthylphénidate et amfétamine (par ordre décroissant d'augmentation de leur fabrication). En 2015, les États-Unis représentaient toujours la majorité de la production totale de stimulants inscrits au Tableau II (78%). La part du méthylphénidate dans la production totale de ces stimulants était de 41%; suivaient la dexamfétamine (35%) et l'amfétamine (22%). Ces trois substances représentaient la quasi-intégralité de la production totale en 2015 (98%).

Amphétamines

8. Les deux isomères optiques de l'amfétamine (lévamfétamine et dexamfétamine) et leur mélange racémique (amfétamine), ainsi que les deux isomères optiques de la métamfétamine (lévométhamphétamine et métamfétamine) et leur mélange racémique (racémate de métamfétamine), figurent au Tableau II. Depuis les années 70, l'Organe international de contrôle des stupéfiants (OICS) reçoit

²Six substances ont été inscrites au Tableau II en 2015: méphédronne, N-benzylpipérazine (BZP), JWH-018, AM-2201, 3,4-méthylènedioxypropylrovalérone (MDPV) et méthylone (bk-MDMA). En 2016, trois autres ont été ajoutées: méthoxétamine (MXE), α -pyrrolidinovalérophénone (α -PVP) et *para*-méthyl-4-méthylaminorex (4,4-DMAR). L'OICS analysera les statistiques communiquées sur les substances inscrites en 2015 et 2016 lorsque les gouvernements auront fourni les données requises.

des gouvernements des informations statistiques relatives à l'amfétamine, la dexamfétamine et la métamfétamine. Des statistiques sont disponibles sur la lévamfétamine et la lévométhamphétamine depuis 1986 et sur le racémate de

Figure 1. Stimulants inscrits au Tableau II: fabrication totale déclarée, par substance, 2006-2015

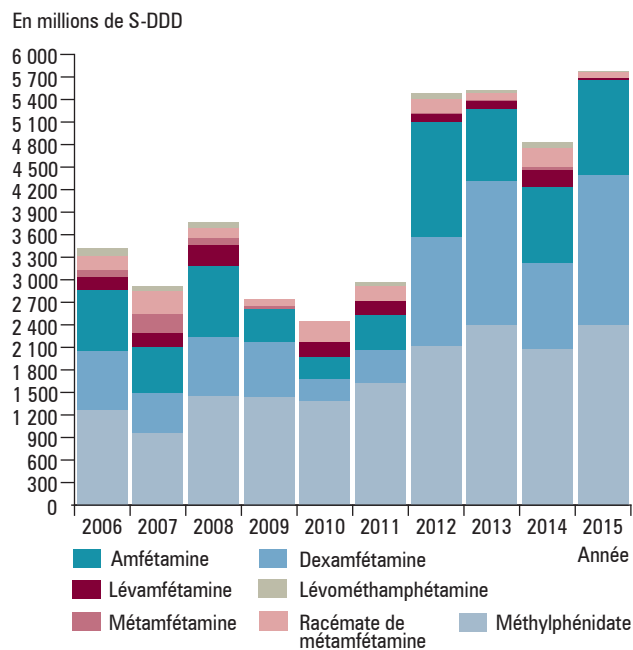
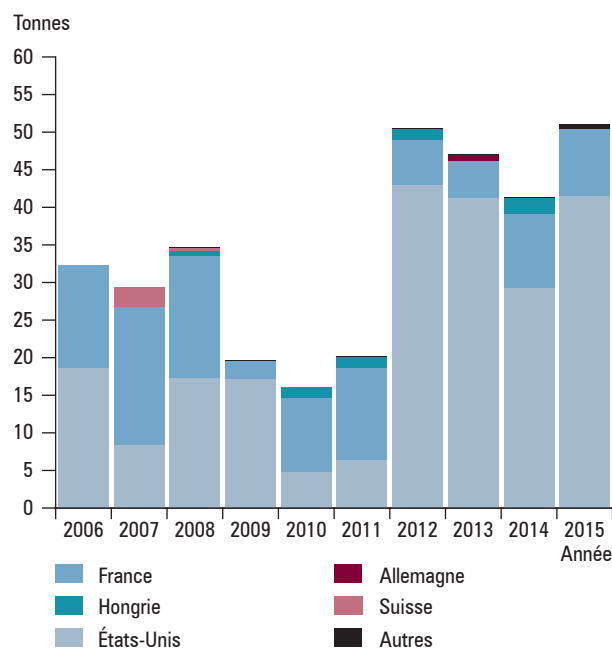


Figure 2. Amphétamines: fabrication totale déclarée par certains pays, 2006-2015

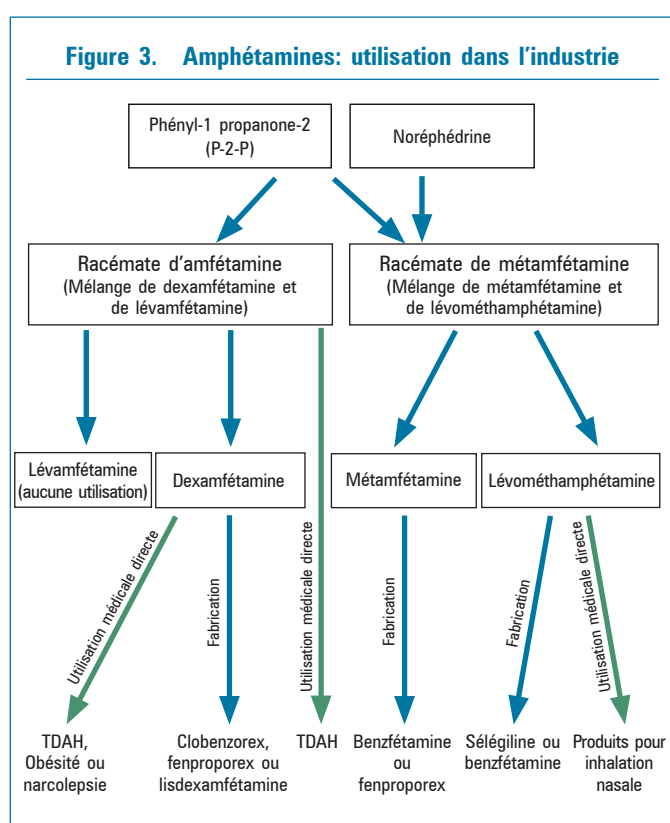


métamfétamine depuis 1988, ce qui correspond aux différentes dates auxquelles ces substances ont été placées sous contrôle international au titre de la Convention de 1971.

9. Après une tendance à la baisse depuis 2012, la fabrication mondiale d'amphétamines inscrites au Tableau II est passée de 41 tonnes (2,8 milliards de S-DDD) en 2014 à 51 tonnes (3,4 milliards de S-DDD) en 2015 (voir fig. 2). En 2015, les États-Unis représentaient toujours la majeure partie de la fabrication mondiale d'amphétamines inscrites au Tableau II (82 %), le reste étant produit par la France (18 %). La dexamfétamine et l'amfétamine représentaient respectivement 59 % et 37 % de la production totale d'amphétamines inscrites au Tableau II. La lévométhamphétamine, la métamfétamine et le racémate de métamfétamine en constituaient respectivement 2 %, 0,6 % et 0,4 %.

Utilisation comme substances intermédiaires

10. Les amphétamines du Tableau II de la Convention de 1971 sont souvent utilisées dans l'industrie comme produits intermédiaires pour fabriquer d'autres substances (voir fig. 3). Les nouvelles substances fabriquées à partir d'amphétamines peuvent être divisées en deux groupes: autres substances psychotropes, dont les isomères optiques de la substance d'origine; et substances non placées sous contrôle en vertu de la Convention de 1971. En France et aux États-Unis, les amphétamines du Tableau II sont couramment utilisées dans l'industrie pour être transformées



en d'autres amphétamines inscrites au Tableau II. Aux États-Unis, l'amfétamine est aussi utilisée dans la synthèse de la lisdexamfétamine (l-lysine-d-amfétamine), précurseur de la dexamfétamine, utilisée dans le traitement du trouble déficitaire de l'attention/hyperactivité (TDAH). Les États-Unis signalent régulièrement à l'OICS la quantité de lisdexamfétamine (substance non placée sous contrôle international) fabriquée chaque année. En 2015, environ 3,6 tonnes de lisdexamfétamine ont été fabriquées à partir de 3,2 tonnes de dexamfétamine. Par ailleurs, 227 kg de métamfétamine ont été transformés en 169 kg de benzfétamine (anorexigène inscrit au Tableau IV).

Utilisation médicale directe

11. En médecine, les amphétamines sont utilisées principalement pour le traitement du TDAH et de la narcolepsie. Leur utilisation courante pour le traitement de l'obésité a été considérablement réduite, voire abandonnée, dans la plupart des pays. Alors que les quantités d'amphétamines utilisées à des fins médicales directes ont été relativement faibles dans la plupart des pays, l'usage médical de l'amfétamine et de la dexamfétamine aux États-Unis a beaucoup augmenté depuis les années 90. Cependant, la consommation déclarée de ces substances aux États-Unis a suivi une tendance à la baisse depuis 2011, ce qui est peut-être un signe de leur remplacement progressif par la lisdexamfétamine, qui n'est pas sous contrôle international et pour laquelle aucune donnée n'est communiquée à l'OICS. L'utilisation d'amfétamine et de dexamfétamine a progressé dans certains autres pays, notamment en Australie, au Canada et au Danemark. Si la France est traditionnellement un important fabricant d'amphétamines, l'utilisation de ces substances à des fins médicales y est très limitée et la quasi-totalité est destinée à l'exportation.

12. Les tableaux 1 et 2 indiquent les pays affichant les plus hauts niveaux de consommation déclarée et d'utilisation médicale et industrielle³ calculée d'amphétamines (calculs effectués d'après les statistiques communiquées par les gouvernements⁴), classés par ordre décroissant des quantités considérées en 2015, exprimées en S-DDD pour 1 000 habitants et par jour⁵.

³À l'exclusion de l'utilisation pour la fabrication d'autres amphétamines et de substances non psychotropes.

⁴La méthode suivie pour calculer la consommation de substances psychotropes est indiquée dans la note explicative afférente au tableau IV de la troisième partie de la présente publication.

⁵La liste des S-DDD utilisées dans ces calculs figure au tableau III de la première partie de la présente publication.

Tableau 1. Amphétamines: taux de consommation déclarée par certains pays, 2013-2015

Pays	(S-DDD pour 1 000 habitants et par jour)		
	2013	2014	2015
États-Unis	8,79	10,64	11,86
Danemark	0,15	0,94	4,61
Canada	2,59	1,64	2,18
Australie	—	1,59	1,58
Pays-Bas	0,39	0,91	0,59
Islande	0,41	0,34	0,42
Suède	0,46	0,39	0,39
Belgique	—	0,16	0,15
Nouvelle-Zélande	0,12	0,13	0,11
Finlande	0,09	0,09	0,09
Chili	0,20	0,20	0,09
Allemagne	0,04	0,11	0,08
Suisse	0,04	0,05	0,03
Autriche	0,02	0,01	0,01

Tableau 2. Amphétamines: taux de consommation calculée pour certains pays et territoires, 2015

Pays ou territoire	(S-DDD pour 1 000 habitants et par jour)
	2015
Île Christmas	1,16
Italie	0,45
Israël	0,29
Espagne	0,20
Koweït	0,02

Observations sur les amphétamines, par substance

13. Après avoir atteint son niveau le plus bas en 2014 avec 17 tonnes, la fabrication mondiale de dexamfétamine a considérablement augmenté en 2015, s'établissant à 30 tonnes. Cette évolution a été induite principalement par la forte hausse de la fabrication aux États-Unis, qui est passée de 16 tonnes en 2014 à 28 tonnes en 2015. En tant que premier fabricant de cette substance, les États-Unis détenaient également la majorité des stocks mondiaux en 2015 (16 tonnes, soit 92 %). De plus, le pays est resté le principal utilisateur de dexamfétamine à des fins médicales, déclarant une consommation de 11 tonnes en 2015. Cette utilisation a également été déclarée par plusieurs autres pays, dont le Canada (377 kg), l'Australie (198 kg), le Danemark (141 kg), les Pays-Bas (53 kg), l'Allemagne (35 kg) et la Suède (14 kg). Les exportations mondiales se sont élevées à 1,3 tonne en 2015, dont la quasi-totalité (1,2 tonne) était imputable à la France, suivie des États-Unis (95 kg) et des Pays-Bas (64 kg). Comme en 2014, quelque 20 pays ont déclaré des importations de dexamfétamine en 2015. L'Allemagne et le Canada ont déclaré les plus importantes, à savoir 62 et 18 % du total mondial, respectivement.

14. Après être descendue à 15 tonnes en 2014, la fabrication mondiale d'amfétamine est montée à 19 tonnes en 2015, du fait d'une augmentation importante de la production en France (de 2,6 tonnes en 2014 à 6,7 tonnes en 2015). La fabrication d'amfétamine aux États-Unis s'est élevée à environ 12,2 tonnes en 2015, un niveau comparable à celui de 2014. Comme les années précédentes, les États-Unis et la France ont été les seuls grands fabricants de la substance, représentant 64 et 35 %, respectivement, de la production mondiale. Ces deux pays sont également restés les principaux exportateurs. En particulier, les États-Unis ont exporté 631 kg d'amfétamine en 2015, soit 93 % des exportations mondiales. Dans ce pays, l'amfétamine est surtout utilisée en association avec la dexamfétamine. En 2015, les États-Unis ont déclaré une consommation de 9 tonnes d'amfétamine. Les importations totales en 2015 se sont élevées à 154 kg, les principaux importateurs ayant été le Canada (115 kg), le Chili (15 kg) et Israël (12 kg). Fin 2015, la majorité des stocks mondiaux était détenue par les États-Unis (10,8 tonnes, soit 93 % du total).

15. Pendant la période 2005-2014, la fabrication totale déclarée de lévométhamphétamine a fluctué entre 4,3 tonnes en 2005 et une production nulle en 2009 et 2010. Après avoir progressé à 1,1 tonne en 2012, elle est tombée à 614 kg en 2013, puis remontée à 1,2 tonne en 2014. En 2015, elle est restée à un niveau comparable (1,2 tonne), les États-Unis en produisant la majeure partie (733 kg), tandis que la France (328 kg) et la Tchéquie (111 kg) produisaient le solde. Ces dernières années, quelque 460 kg de lévométhamphétamine en moyenne ont été utilisés chaque année aux États-Unis pour fabriquer des produits pour inhalation nasale destinés à la consommation intérieure et exemptés, dans ce pays, de certaines mesures de contrôle conformément à l'article 3 de la Convention de 1971. En 2015, 470 kg de lévométhamphétamine ont été utilisés à cette fin.

16. Alors que, pendant les deux décennies qui avaient précédé 2009, la fabrication mondiale déclarée de métamfétamine s'était établie en moyenne à 2,9 tonnes par an, elle a fluctué entre 442 grammes en 2010 et 646 kg en 2014. En 2015, elle est tombée à 280 kg, principalement en raison d'une production nulle en Hongrie, premier fabricant en 2014. Les États-Unis ont représenté la quasi-totalité de la fabrication mondiale de métamfétamine en 2015, avec une production déclarée de 280 kg. Les stocks mondiaux se sont élevés à 1 056 kg en 2015, la majorité étant détenue par les États-Unis (58 %) et la France (42 %). Seules de petites quantités de métamfétamine ont été importées en 2015 (1,1 kg), essentiellement par le Japon et l'Australie.

17. La fabrication mondiale de racémate de métamfétamine a considérablement baissé, passant de 3,7 tonnes en 2014 à 203 kg en 2015. Cette importante réduction s'explique principalement par une diminution de la fabrication en France

(de 2 264 kg en 2014 à 203 kg en 2015). Les exportations totales de racémate de métamfetamine en 2015 ont augmenté pour s'établir à 2 212 kg, dont la quasi-totalité était le fait de la France. La production française a été exportée aux États-Unis, où le racémate de métamfetamine a été transformé en substances non placées sous contrôle ou séparé en lévométhamphétamine et métamfetamine. En 2015, les stocks mondiaux de racémate de métamfetamine ont augmenté, pour s'établir à 4 tonnes, dont la majorité (97%) était détenue par les États-Unis et le reste par la France (3%).

Méthylphénidate

18. L'usage du méthylphénidate à des fins médicales a considérablement augmenté dans les années 90. Cette substance est utilisée pour le traitement du TDAH, surtout chez les enfants. Elle est également prescrite pour le traitement de la narcolepsie. L'augmentation de sa fabrication et de son utilisation s'explique principalement par la situation aux États-Unis, où elle est souvent prescrite pour le traitement du TDAH et fait l'objet de campagnes publicitaires intenses, qui s'adressent directement aux consommateurs potentiels. Depuis 2000, toutefois, l'utilisation du méthylphénidate pour le traitement du TDAH a fortement progressé dans de nombreux autres pays. Ces dernières années, on s'est inquiété du mésusage croissant de préparations contenant du méthylphénidate dans certains pays.

19. La fabrication mondiale de méthylphénidate a commencé à augmenter rapidement dans les années 90. Elle a atteint un niveau record de presque 72 tonnes en 2013. Après être descendue à 62 tonnes en 2014, elle a considérablement progressé en 2015, atteignant 72 tonnes, soit le niveau le plus élevé depuis les années 90 (voir fig. 4). Cette importante augmentation s'explique principalement par une forte hausse de la production aux États-Unis. Depuis les années 90, les États-Unis sont le premier fabricant de méthylphénidate: ils ont porté leur production de 1,8 tonne en 1990 à 10 tonnes en 1995 puis ont continué de l'augmenter progressivement pour atteindre 61 tonnes en 2012. La fabrication de méthylphénidate y est passée de 45 tonnes en 2014 à 53 tonnes en 2015, soit 73% de la production mondiale. L'augmentation de la production aux États-Unis a été légèrement compensée par une baisse de la production signalée par le Royaume-Uni, deuxième fabricant de méthylphénidate depuis 2013. En 2015, ce pays a fait état d'une fabrication d'environ 12 tonnes de cette substance, soit 17% de la production mondiale. Les autres pays ayant déclaré avoir fabriqué plus de 500 kg de méthylphénidate en 2015 étaient la Suisse (2 351 kg), l'Inde (1 942 kg), le Canada (1 665 kg) et l'Espagne (683 kg); ensemble, ces six pays ont représenté 9% de la production mondiale. Le méthylphénidate fabriqué aux États-Unis a continué d'être essentiellement utilisé sur place, bien que les exportations aient augmenté ces dernières années. Les stocks mondiaux ont suivi une tendance similaire à celle de la fabrication,

montant à 70 tonnes en 2015. Les États-Unis détenaient 73% des stocks mondiaux fin 2015, devant la Suisse (10%), l'Allemagne (5%) et le Canada (4%).

20. Bien que la fabrication de méthylphénidate se soit élargie à plusieurs autres pays, les besoins médicaux en dehors des États-Unis continuent d'être essentiellement par les importations. Le commerce international du méthylphénidate s'est accru pendant la période 1994-2014, passant de 920 kg à 33 tonnes. La Suisse a été le principal exportateur jusqu'en 2006. En revanche, elle est devancée depuis 2007 par les États-Unis, qui ont représenté 32% (8 tonnes) des exportations totales en 2015 (26 tonnes). Cette même année, les autres principaux pays exportateurs étaient (par ordre décroissant) la Suisse (32%), l'Espagne (9%), l'Allemagne (9%) et l'Inde (8%). Le nombre de pays et territoires ayant importé du méthylphénidate pour leur consommation intérieure est resté important. Sur les 82 pays et territoires qui ont déclaré en avoir importé, 40 en avaient importé par lots de plus de 10 kg.

21. Ces 10 dernières années, la consommation calculée de méthylphénidate (exprimée en S-DDD pour 1 000 habitants et par jour) a suivi une courbe généralement ascendante dans la plupart des pays. En 2015, l'Islande était toujours le pays où elle était la plus élevée (18 S-DDD pour 1 000 habitants et par jour), devant le Royaume-Uni (16 S-DDD pour 1 000 habitants et par jour), les États-Unis (13 S-DDD pour 1 000 habitants et par jour) et le Canada (13 S-DDD pour 1 000 habitants et par jour) (voir fig. 5). La consommation calculée de méthylphénidate a légèrement fluctué dans ces pays entre 2013 et 2015, sans que ce classement ne s'en trouve pour autant modifié.

Figure 4. Méthylphénidate: fabrication totale déclarée par certains pays, 2006-2015

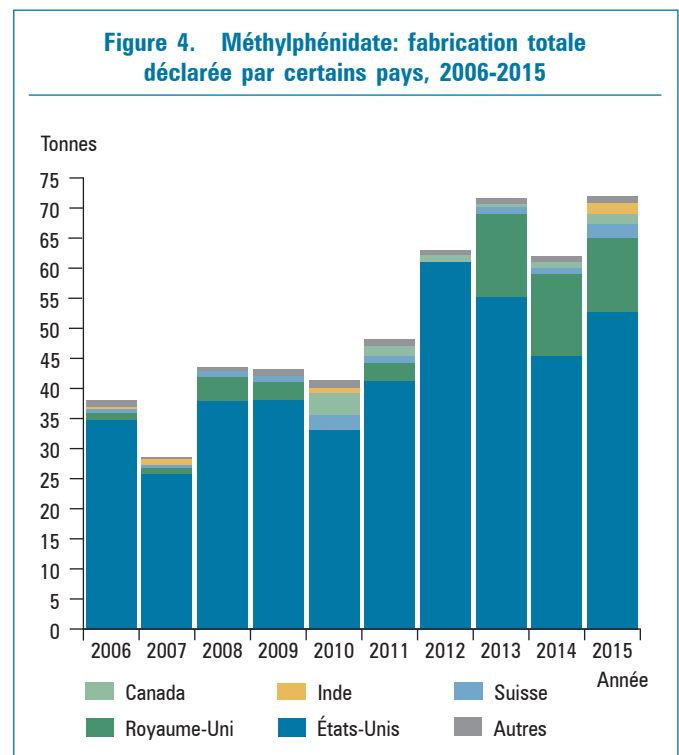
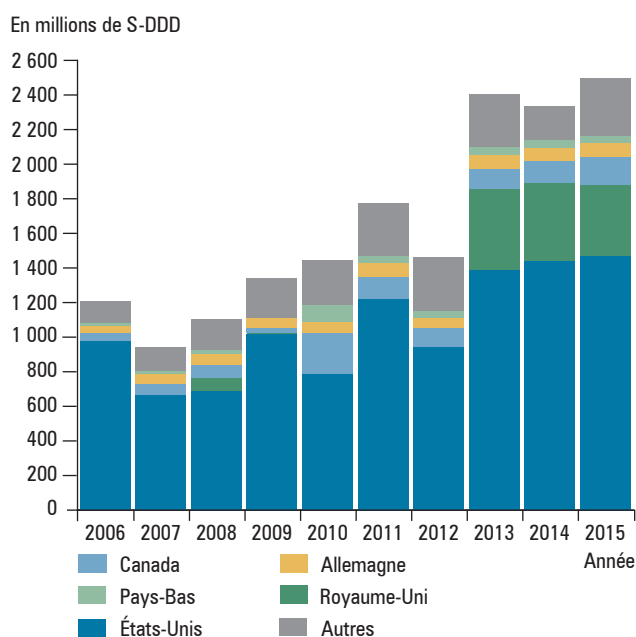


Figure 5. Méthylphénidate: consommation calculée, par pays^a, 2006-2015



^aLa consommation approximative pour une année donnée, exprimée en S-DDD pour 1 000 habitants et par jour, est calculée sur la base des statistiques communiquées par les gouvernements.

22. Les pays et territoires enregistrant les plus hauts niveaux de consommation déclarée et de consommation calculée de méthylphénidate (consommation établie sur la base des statistiques communiquées par les gouvernements pour 2013, 2014 et 2015) sont énumérés respectivement dans les tableaux 3 et 4, par ordre décroissant des taux de consommation (exprimée en S-DDD pour 1 000 habitants et par jour) en 2015.

Tableau 3. Méthylphénidate: taux de consommation déclarée, 2013-2015

Pays ou territoire	(S-DDD pour 1 000 habitants et par jour)		
	2013	2014	2015
Islande	22,22	13,87	20,91
Canada	7,74	9,72	16,65
États-Unis	19,93	7,94	9,50
Suède	7,96	8,34	8,48
Pays-Bas	7,16	7,84	7,44
Danemark	6,43	6,26	6,55
Suisse	4,01	4,09	4,03
Nouvelle-Zélande	2,95	2,84	3,47
Australie	—	2,58	2,89
Belgique	8,09	0,76	2,73
Finlande	1,65	1,93	2,12
Allemagne	1,77	1,77	1,90
Dominique	—	—	1,68
Chili	2,05	1,64	1,35
Costa Rica	0,93	—	0,99

Saint-Martin (partie néerlandaise)	1,02	1,42	0,93
Royaume-Uni	0,53	0,76	0,86
Mexique	—	—	0,69
Turquie	0,64	0,70	0,65
Brésil	—	0,56	0,65
Autriche	0,53	0,54	0,56
Liban	0,28	0,35	0,42
Slovénie	0,24	0,26	0,32
Qatar	0,15	0,16	0,15
Équateur	—	0,09	0,07
Guatemala	0,04	0,03	0,05
Malaisie	—	0,06	0,05
Honduras	—	—	0,04
Îles Cook	—	0,04	0,04
Saint-Vincent-et-les Grenadines	0,02	0,03	0,03
Bolivie (État plurinational de)	0,03	0,03	0,02
Seychelles	—	0,02	0,02
Inde	—	—	0,014
Zimbabwe	—	0,008	0,014
Argentine	—	—	0,006
Bulgarie	0,003	0,004	0,004
Lituanie	0,003	0,006	0,001

Tableau 4. Méthylphénidate: taux de consommation calculée, 2015

Pays ou territoire	(S-DDD pour 1 000 habitants et par jour)
	2015
Israël	10,19
Espagne	2,83
Portugal	2,31
Andorre	2,23
Curaçao	1,81
Afrique du Sud	1,64
Hong Kong (Chine)	1,38
Malte	1,26
Îles Falkland	1,16
Irlande	0,88
France	0,70
Gibraltar	0,69
Île Norfolk	0,59
Estonie	0,41
Panama	0,41

Antiémétiques

Delta-9-tétrahydrocannabinol et ses variantes stéréochimiques

23. La fabrication mondiale de *delta-9-THC* a progressivement diminué, passant de 114 kg (3,8 millions de S-DDD) en 2009 à 54 kg (1,8 million de S-DDD) en 2012, suite à une baisse de la production aux États-Unis, le plus

gros fabricant de cette substance dans le monde. En 2013, elle est remontée à 90 kg (3 millions de S-DDD). En 2014, elle a encore augmenté, passant à 281 kg (9,4 millions de S-DDD). La production mondiale a atteint 410 kg en 2015, les États-Unis et la Suisse en représentant ensemble 88 %, et l'Allemagne le reste. Le commerce international de *delta-9-THC* a chuté de 48 kg en 2012 à 10 kg en 2014 mais a fortement augmenté en 2015 pour passer à 241 kg. Cette évolution est peut-être le résultat du développement d'une nouvelle formulation pharmaceutique (THC liquide). La Colombie a été le principal importateur de cette substance (192 kg) et la Suisse le principal exportateur (43 kg) en 2015.

24. Les États-Unis ont été le plus grand consommateur mondial de *delta-9-THC*, avec une consommation déclarée de 111 kg en 2015, devant l'Autriche (4,4 kg) et l'Allemagne, qui a déclaré une consommation de 3,4 kg. À la fin de 2015, les stocks mondiaux s'élevaient à 467 kg, dont 545 kg détenus par les États-Unis, 128 kg par la Suisse et 18 kg par l'Allemagne.

Sédatifs hypnotiques

25. Trois des quatre substances du groupe des sédatifs hypnotiques inscrits au Tableau II, à savoir l'acide *gamma*-hydroxybutyrique (GHB), la mécloqualone et la méthqualone, ne sont ni des barbituriques, ni des benzodiazépines. La mécloqualone est inscrite au Tableau II depuis l'adoption de la Convention de 1971, tandis que la méthqualone, qui figurait initialement au Tableau IV, a été transférée au Tableau II en 1979 par suite d'informations, recueillies au fil des ans, mettant en évidence un potentiel d'abus accru et une utilité médicale moindre. La mécloqualone et la méthqualone ne sont plus utilisées en médecine de nos jours. Le GHB, qui avait été inscrit au Tableau IV en 2001, a été transféré au Tableau II en 2013. Le sécobarbital, seul barbiturique inscrit au Tableau II, a été transféré du Tableau III au Tableau II en 1988.

Acide *gamma*-hydroxybutyrique

26. Le GHB est utilisé dans le traitement de la narcolepsie et, plus rarement, de l'alcoolisme. Il est également utilisé pour la production de divers polymères industriels. Après une baisse importante en 2011, la fabrication signalée est remontée régulièrement au cours de la période 2012-2014 pour atteindre 69,1 tonnes en 2015, soit le niveau le plus élevé jamais enregistré pour cette substance. Tout au long de cette période, les États-Unis en sont restés le principal fabricant, avec 47,7 tonnes déclarées en 2015, devant la Suisse (12,7 tonnes), l'Allemagne (7,1 tonnes) et la Fédération de Russie (1,3 tonne). Les stocks mondiaux ont aug-

menté, passant de 26,4 tonnes en 2013 à 45,5 tonnes en 2014, et atteignant 45,6 tonnes en 2015. Les États-Unis et la Suisse sont restés les principaux détenteurs de stocks, avec 17,2 et 12,8 tonnes respectivement en 2015, suivis de l'Irlande (11,2 tonnes) et de l'Ukraine (1,4 tonne).

27. En 2015, le total mondial déclaré des importations de GHB s'est élevé à 27,8 tonnes, soit une augmentation considérable par rapport à 2014, où il s'était établi à 11 tonnes. Au total, 16 pays ont déclaré des importations en 2015, l'Irlande étant le principal pays importateur (11,3 tonnes), devant l'Italie, la France et l'Espagne (par ordre décroissant). Le principal pays exportateur a été la Suisse, qui a déclaré des exportations de 11,2 tonnes. La consommation totale calculée a également augmenté substantiellement, passant de 37,3 tonnes en 2014 à 68 tonnes en 2015. Les États-Unis ont indiqué avoir consommé 41,2 tonnes de GHB, quand les Pays-Bas en étaient à 713 kg, suivis du Canada (612 kg) et de l'Ukraine (531 kg).

Sécobarbital

28. L'Allemagne est le principal fabricant de sécobarbital depuis 2000, avec une production annuelle moyenne d'environ 820 kg ces 10 dernières années. Toutefois, cette production est devenue nulle en 2014, le Japon se retrouvant alors seul fabricant de la substance (2 kg). En 2015, l'Allemagne a de nouveau déclaré en fabriquer (1,68 tonne), ce qui a porté la production totale mondiale de sécobarbital à 1,76 tonne. Les États-Unis (76,1 kg) et le Japon (4,4 kg) ont été les seuls pays en dehors de l'Allemagne à avoir déclaré une fabrication en 2015. Suivant une tendance similaire, les stocks mondiaux ont augmenté, passant de 632 kg en 2014 à 1,75 tonne en 2015, l'Allemagne en détenant 57 %, suivie du Royaume-Uni, des États-Unis et des Pays-Bas.

29. Par rapport à 2014, les exportations totales de la substance ont diminué de 17 % en 2015. Elles se sont élevées à 686,5 kg en 2015, l'Allemagne étant le principal pays exportateur (684 kg). Les importations ont considérablement diminué, passant de 825,5 kg en 2014 à 71,74 kg en 2015. Les principaux importateurs ont été la Suède (53 kg), l'Irlande (6,7 kg) et le Canada (4,6 kg). Si on considère la consommation totale calculée, l'Allemagne, la Suède et les États-Unis ont été les principaux utilisateurs.

Antitussifs

Zipéprol

30. La République de Corée, qui avait cessé de fabriquer du zipéprol en 1999, a repris la fabrication en 2008

et en 2009, principalement pour la consommation intérieure. Entre 2010 et 2013, aucune fabrication de cette substance n'a été déclarée. La fabrication a repris en République de Corée en 2014 (200 kg). Toutefois, les données du pays pour 2015 n'étaient pas disponibles lors de l'établissement du présent rapport. L'État plurinational de Bolivie, principal importateur les années précédentes, a déclaré une consommation de 1,4 kg pour 2015. Aucun commerce international de cette substance n'a été signalé depuis 2013.

Antidépresseurs

Amineptine

31. La seule substance représentative de ce groupe est l'amineptine, qui a été inscrite au Tableau II de la Convention de 1971 en 2003. Les stocks mondiaux de cette substance s'élevaient à 18 grammes fin 2015, détenus en intégralité par le Canada. Aucune activité commerciale ou de fabrication liée à l'amineptine n'a été signalée ces 10 dernières années.

Substances inscrites au Tableau III de la Convention de 1971

32. Neuf substances sont inscrites au Tableau III de la Convention de 1971. Selon les critères d'inscription adoptés par l'Organisation mondiale de la Santé (OMS), figurent au Tableau III les substances qui sont susceptibles d'abus dans une mesure constituant un risque sérieux pour la santé publique, et dont la valeur thérapeutique est moyenne à grande. Une de ces substances, la cathine, appartient au groupe des stimulants du système nerveux central. Six substances appartiennent au groupe des sédatifs hypnotiques: quatre barbituriques (amobarbital, butalbital, cyclobarbital et pentobarbital), le flunitrazépam et le glutéthimide. Les deux dernières substances, la buprénorphine et la pentazocine, appartiennent au groupe des analgésiques.

Stimulants du système nerveux central

Cathine

33. La cathine est utilisée comme stimulant et à des fins industrielles. De 2005 à 2011, la quantité de cathine fabriquée dans le monde a beaucoup fluctué, variant entre une production nulle et un niveau record de 5,9 tonnes en 2007. Jusqu'en 2003, l'Allemagne était le seul fabricant de cette substance. Le seul autre pays ayant déclaré fabriquer de la cathine ces dernières années était l'Inde. Pour la période 2012-2015, la fabrication de cathine a été déclarée uniquement en 2013 et en 2015. La fabrication mondiale s'est élevée à 2,6 tonnes en 2015, dont la quasi-totalité déclarée par l'Inde (2,6 tonnes) et le reste par l'Allemagne (12 kg). Suivant la même tendance que la fabrication, les stocks mondiaux de cathine ont augmenté pour atteindre 1,6 tonne fin 2015. Ils étaient détenus principalement par le Mexique (904 kg, soit 57 % du total) et l'Inde (614 kg, soit 38 %).

34. Les exportations mondiales déclarées sont retombées légèrement en dessous de 2 tonnes en 2015, l'Inde ayant été le principal pays exportateur (1 966 kg), suivi de

l'Afrique du Sud (16 kg) et du Mexique (15 kg). Les importations mondiales ont diminué, s'établissant à 1,2 tonne en 2015, avec le Mexique au premier rang des pays importateurs (99 % des importations totales).

Sédatifs hypnotiques

35. Rangés dans la catégorie des sédatifs hypnotiques, les barbituriques étaient habituellement prescrits pour le traitement de l'anxiété et du stress et, dans certains cas, comme anesthésiques pour de brèves interventions chirurgicales (substances à action ultracourte). Aujourd'hui, ils sont surtout utilisés en tant qu'antiépileptiques ou pour leurs propriétés anticonvulsives sélectives. Ils se distinguent entre eux par la rapidité, la durée et la puissance de leur action. Comme les benzodiazépines, les barbituriques que l'on trouve sur le marché illicite n'ont en général pas été synthétisés dans des laboratoires clandestins mais ont été détournés des circuits licites.

Amobarbital, butalbital, cyclobarbital et pentobarbital

36. Pendant la période 2006-2015, la fabrication mondiale d'amobarbital, de butalbital, de cyclobarbital et de pentobarbital a fluctué. La tendance a été à la baisse en 2012 et 2013, puis à l'augmentation les deux années suivantes. Rien qu'en 2015, la production mondiale de ces quatre substances a atteint son niveau le plus élevé depuis 2006, à savoir 1,33 milliard de S-DDD. Cette augmentation s'explique principalement par une hausse importante de la fabrication de ces substances aux États-Unis, où elle a atteint un niveau record de plus d'un milliard de S-DDD en 2015. S'agissant des substances considérées une à une, la fabrication totale de butalbital a progressé en 2015, s'élevant à 0,9 milliard de S-DDD, par rapport à 0,53 milliard en 2014. Dans le même temps, toutefois, la fabrication mondiale déclarée de pentobarbital et d'amobarbital a diminué en 2015 (voir fig. 6). Comme les années précédentes, les quantités fabriquées en Chine, en

Figure 6. Barbituriques inscrits au Tableau III: fabrication totale déclarée, par substance, 2006-2015

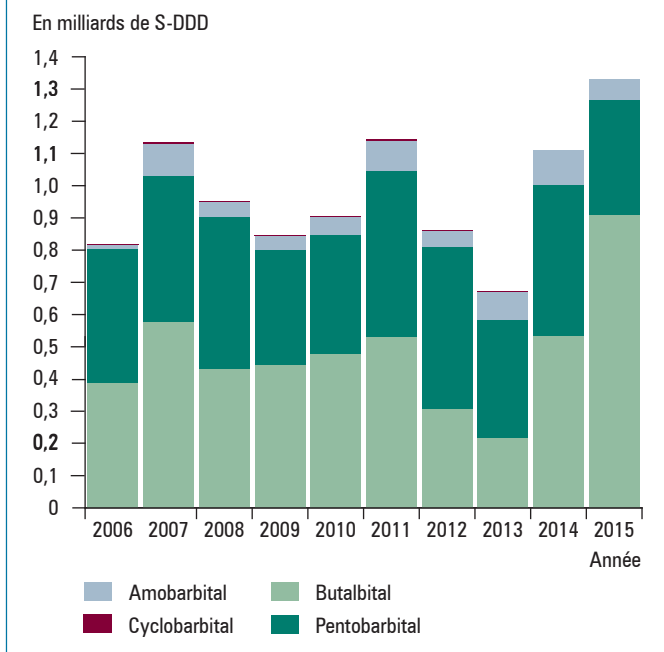
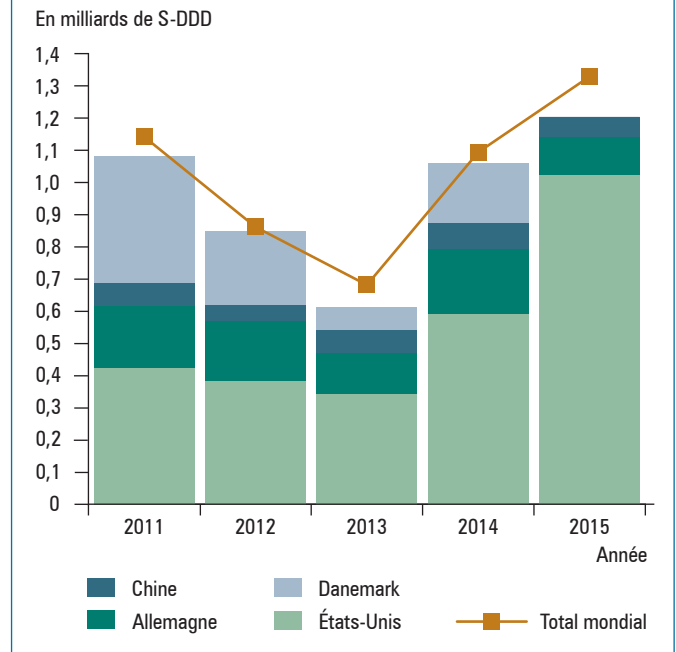


Figure 7. Barbituriques inscrits au Tableau III: fabrication totale déclarée par certains pays, 2011-2015



Allemagne et aux États-Unis ont représenté l'essentiel du total mondial (91%). La figure 7 montre, pour la période 2011-2015, la répartition de la production totale entre les principaux pays fabricants.

37. La fabrication mondiale de butalbital a atteint un niveau record de 68,3 tonnes (911 millions de S-DDD) en 2015, soit une augmentation de 70% par rapport à 2014. En dehors des États-Unis, qui représentaient 88% de la fabrication mondiale, seuls la Belgique et le Canada ont déclaré avoir fabriqué cette substance, à hauteur de 8,1 tonnes et 341 kg respectivement. Les stocks totaux ont également atteint un niveau record de 48,8 tonnes, détenues à 78% par les États-Unis, devant la Belgique, l'Italie, le Canada, le Danemark, la Suisse, les Pays-Bas, l'Irlande, l'Allemagne et le Royaume-Uni (par ordre décroissant). En 2015, les principaux utilisateurs de butalbital ont été les États-Unis, l'Italie, le Canada, la Belgique et la Suisse (par ordre décroissant).

38. Le volume total des importations de butalbital a sensiblement diminué en 2015 par rapport à 2014. Cette baisse est principalement due à l'absence d'importations des États-Unis, qui étaient le premier importateur les huit années précédentes. En 2015, le principal pays importateur de butalbital a été l'Italie, qui a déclaré des importations de 1,9 tonne. De même, les exportations ont chuté de 94% en 2015, les États-Unis n'en ayant pas déclaré. Sur l'année, les exportations ont globalement été le fait de la Belgique, du Danemark, de l'Allemagne, de l'Italie et des Pays-Bas.

39. En 2015, les deux premiers fabricants de pentobarbital, à savoir l'Allemagne et les États-Unis, ont réduit leur

production de 45% et 12% respectivement par rapport à 2014. La fabrication mondiale de pentobarbital a diminué en conséquence, passant de 46,9 tonnes en 2014 à 35,5 tonnes en 2015. De même, la valeur totale des importations a baissé de 37%, passant de 33,5 à 21 tonnes. Les pays ci-après ont signalé des importations supérieures à 1 tonne en 2015: Allemagne, Australie, Danemark, Espagne, Pays-Bas et Suisse. Avec un total de 21,7 tonnes, l'Allemagne est restée le premier exportateur en 2015. Les stocks mondiaux de pentobarbital ont continué de suivre une tendance à la hausse, pour atteindre 50 tonnes en 2015.

40. La fabrication mondiale d'amobarbital a été de 9 tonnes par an en moyenne entre 2004 et 2014, avec de fortes fluctuations au cours de cette période. En 2015, elle a baissé de 41%, pour s'établir à 6,3 tonnes. La Chine est restée le premier fabricant, tout en réduisant sa production de près d'un quart en 2015. Les stocks mondiaux ont atteint 3 tonnes, détenus principalement par la Chine (93%). Le volume total des importations a nettement baissé, passant de presque 1,6 tonne en 2014 à 1 tonne en 2015, principalement à cause d'un fléchissement des importations de la Roumanie. Néanmoins, ce pays a gardé sa place de premier importateur en 2015, avec 99% du total mondial. Après une légère augmentation en 2014, les exportations mondiales ont diminué de 33%. La Chine est restée le principal pays exportateur, avec 93% de toutes les exportations, suivie de l'Allemagne (qui représentait les 7% restants). La consommation totale calculée a baissé en 2015 pour atteindre 4,5 tonnes (plus de 45 millions de S-DDD), la Chine étant le principal consommateur, devant la Roumanie.

41. Depuis 2004, le cyclobarbital n'est fabriqué qu'en Pologne. La fabrication mondiale de cette substance est tombée de 258 kg (1,3 million de S-DDD) en 2013 à zéro en 2014 et 2015, en raison de l'absence de production dans ce pays. Toutefois, les importations ont augmenté de 29 %, du fait des importations de la Fédération de Russie, de la Lituanie, de la Lettonie, de la Géorgie et du Bélarus (par ordre décroissant). Seul pays exportateur en 2015, la Lituanie a exporté 79 kg de cyclobarbital (393 000 S-DDD).

Flunitrazépam

42. Le flunitrazépam demeure l'une des benzodiazépines dont l'abus est le plus fréquent. Cette substance est détournée essentiellement des circuits nationaux de distribution; des préparations en contenant sont souvent détournées du marché licite d'un pays et introduites clandestinement dans des pays où il existe une demande illicite. Vu la fréquence des détournements et des abus, le flunitrazépam a été transféré en 1995 du Tableau IV au Tableau III. Plusieurs pays, dont les principaux fabricants et importateurs, agissant en étroite coopération avec l'industrie pharmaceutique, ont adopté une politique de contrôle rigoureuse. Les préparations censées contenir du flunitrazépam qui font l'objet de ventes sur les marchés illicites sont en majorité des produits contrefaits qui n'en contiennent pas.

43. Dans la pratique médicale, le flunitrazépam est utilisé, comme le diazépam, pour la prémédication et l'induction de l'anesthésie générale. Avant 1996, il était fabriqué dans plusieurs pays. Après 1996, c'étaient principalement l'Italie et la Suisse qui signalaient sa fabrication, représentant ensemble plus de 96 % du total. De plus faibles quantités ont été fabriquées en Allemagne, au Canada, aux États-Unis, en Inde et au Japon pendant la période 2011-2015. La production de flunitrazépam en Suisse, principal fabricant de cette substance, a fluctué considérablement; elle a été nulle certaines années (notamment 2010, 2011 et 2014). Ces fluctuations se retrouvent dans la fabrication mondiale totale (voir aussi par. 89 et fig. 20 ci-dessous) qui, en 2015, s'est élevée à près de 2 tonnes, une progression par rapport aux 497 kg de 2014. En 2015, la Suisse a représenté 68 % de la fabrication mondiale de flunitrazépam et elle détenait plus de 90 % des 2,3 tonnes des stocks mondiaux.

44. Les échanges internationaux de flunitrazépam se sont élevés en moyenne à 1 tonne par an pendant la période 2006-2015, avant de s'établir à 1,3 tonne en 2015. L'Italie et la Suisse ont été les principaux exportateurs, avec 685 kg et 512 kg respectivement, représentant ensemble en moyenne 91 % des exportations mondiales ces cinq dernières années. Plus de 50 pays ont déclaré avoir importé ou utilisé du flunitrazépam au cours de la période 2011-2015. Le Japon est resté le principal importateur en 2015, avec 767 kg (767 millions de S-DDD), soit 67 % des impor-

tations mondiales signalées. La France, le Nigéria, l'Allemagne, la Suisse et le Brésil (par ordre décroissant) ont déclaré des importations allant de 33 à 185 kg, représentant ensemble 30 % des importations mondiales en 2015. La consommation totale calculée de flunitrazépam a augmenté de 11 % par rapport à 2014, s'établissant à 1,1 tonne (1,1 milliard de S-DDD), dont la majeure partie a été consommée au Japon (784 millions de S-DDD). Les taux de consommation calculée les plus élevés en S-DDD pour 1 000 habitants et par jour ont été ceux du Japon (17 S-DDD), de la France (8,6 S-DDD) et de la Belgique (1,9 S-DDD).

Analgésiques

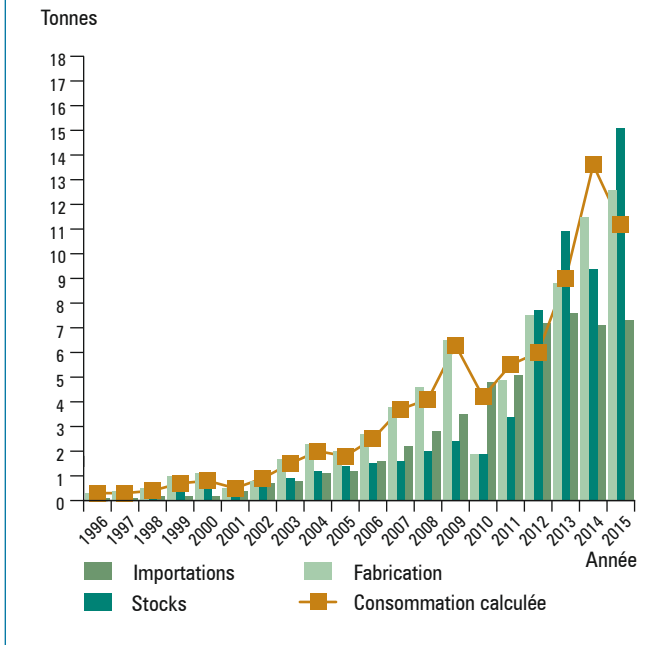
Buprénorphine

45. La buprénorphine appartient à la famille des opioïdes utilisés principalement comme analgésiques. Comme l'illustre la figure 8, la fabrication mondiale de cette substance a entamé une hausse progressive à la fin des années 90, car on a commencé à l'utiliser à plus fortes doses pour le traitement de la douleur et de la dépendance aux opioïdes. Après une baisse importante en 2010, elle a repris et atteint un nouveau niveau record de 12,6 tonnes (1,6 milliard de S-DDD) en 2015. Huit pays ont signalé une production de buprénorphine, dont les principaux étaient les suivants: Royaume-Uni (8,1 tonnes), Belgique (2,2 tonnes), Tchéquie (782 kg), États-Unis (752 kg), Suisse (422 kg) et Inde (312 kg). Une forte augmentation des stocks mondiaux a été observée en 2015: 15 tonnes, par rapport à 9,4 tonnes l'année précédente. La majorité des stocks étaient détenus par les États-Unis, suivis du Royaume-Uni.

46. Le volume du commerce de buprénorphine a augmenté de 1994 jusqu'en 2013, année où il a atteint un total de 7,6 tonnes. Au cours de la période 2014-2015, il s'élevait à 7,2 tonnes en moyenne. Comme les années précédentes, quelque 64 pays ont déclaré des importations de buprénorphine. Parmi les principaux importateurs en 2015 figuraient les États-Unis (4,4 tonnes), l'Allemagne (1,1 tonne), la France (672 kg), l'Espagne (135 kg), le Japon (129 kg) et l'Australie (126 kg). Les principaux exportateurs ont été la Belgique (1 tonne), la Tchéquie (776 kg), l'Allemagne (679 kg), la France (215 kg) et l'Australie (183 kg), qui ont représenté ensemble 88 % des exportations mondiales totales.

47. La consommation mondiale calculée de buprénorphine suit une tendance générale à la hausse depuis le début des années 2000. Après avoir atteint un niveau record de 13,6 tonnes (1,7 milliard de S-DDD) en 2014, elle a diminué pour s'établir à 11,3 tonnes en 2015, en raison

Figure 8. Buprénorphine: fabrication totale déclarée, stocks, importations et consommation calculée^a, 1996-2015



^aLa consommation mondiale approximative pour une année donnée, exprimée en S-DDD pour 1 000 habitants et par jour, est calculée sur la base des statistiques communiquées par les gouvernements.

d'une forte baisse de la consommation calculée aux États-Unis. Les États-Unis (256 millions de S-DDD) sont donc devenus le deuxième plus gros consommateur en 2015, après le Royaume-Uni (773 millions de S-DDD). Parmi les autres principaux consommateurs en 2015 figuraient (par ordre décroissant) la Belgique, la France, l'Allemagne et la Tchéquie. La consommation calculée en S-DDD pour 1 000 habitants et par jour est indiquée dans le tableau IV.5 de la troisième partie de la présente publication. Si l'on considère toutefois la quantité de buprénorphine que les États-Unis ont déclaré avoir consommé en 2015 (4,3 tonnes, soit 540 millions de S-DDD), ce sont eux qui en sont le

premier consommateur. La buprénorphine est utilisée dans les programmes de désintoxication et de traitement de substitution pour les personnes dépendantes aux opioïdes dans plusieurs pays, notamment en Allemagne, en Australie, en Autriche, au Danemark, aux États-Unis, en France, en Hongrie, en Irlande, en Malaisie et en Suisse. Des détournements de préparations à base de buprénorphine, principalement à partir des circuits nationaux de distribution, ont été signalés par quelques pays. Des cas d'abus, en particulier chez des personnes dépendantes aux opioïdes, ont aussi été signalés.

Pentazocine

48. La pentazocine est un analgésique opioïde dont les propriétés et les utilisations sont semblables à celles de la morphine. Sa fabrication mondiale a fluctué pendant la période 2005-2013, entre un niveau bas de 2,9 tonnes (14,4 millions de S-DDD) en 2013 et un niveau élevé de 8,5 tonnes (42 millions de S-DDD) en 2009, du fait surtout des variations enregistrées dans la production totale des deux principaux fabricants, l'Inde et l'Italie. Après la diminution observée en 2014 (1,1 tonne), la fabrication mondiale a augmenté de nouveau pour atteindre près de 3 tonnes en 2015, dont 2 tonnes en Inde, soit 67 % du total. En 2015, les principaux utilisateurs de cette substance ont été (par ordre décroissant des quantités utilisées) le Nigéria, l'Inde, le Pakistan, les États-Unis, le Japon et la Chine.

49. Les échanges mondiaux de pentazocine, qui avaient affiché une tendance à la baisse entre 2009 et 2012, ont repris en 2013, s'inscrivant à 2,5 et 2,6 tonnes en 2014 et 2015 respectivement. Les principaux importateurs en 2015 ont été le Nigéria, le Pakistan, les États-Unis et l'Inde (par ordre décroissant des quantités considérées). Ensemble, ces pays ont représenté 87 % des importations mondiales. L'Inde a été le principal exportateur (1,8 tonne), suivie de l'Italie (853 kg) et de la Suisse (119 kg).

Substances inscrites au Tableau II de la Convention de 1971

50. Soixante et une substances susceptibles de diverses applications en médecine sont inscrites au Tableau IV. Elles appartiennent aux groupes suivants: stimulants du système nerveux central (14 substances); anxiolytiques de type benzodiazépine (22 substances); autres anxiolytiques (1 substance); sédatifs hypnotiques de type benzodiazépine (11 substances); antiépileptiques de type benzodiazépine (1 substance); sédatifs hypnotiques et antiépileptiques de type barbiturique (7 substances); autres sédatifs hypnotiques (4 substances); et analgésiques (1 substance).

Stimulants du système nerveux central

51. Les 14 stimulants du système nerveux central suivants figurent au Tableau IV: amfépramone, aminorex, benzfétamine, étilamfétamine, fencamfamine, fenproporex, mazindol, méfénorex, mésocarbe, pémoline, phendimétrazine, phentermine, pipradrol et pyrovalérone. Ces substances sont utilisées essentiellement comme anorexigènes ou pour le traitement du TDAH.

Figure 9. Stimulants du système nerveux central inscrits au Tableau IV: fabrication totale déclarée, par substance, 2006-2015

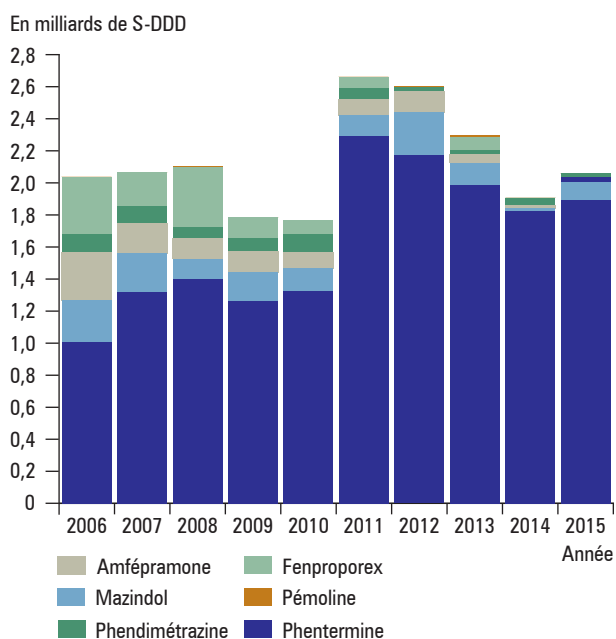


Figure 11. Stimulants du système nerveux central inscrits au Tableau IV: part de certaines substances dans la fabrication totale déclarée, 2015

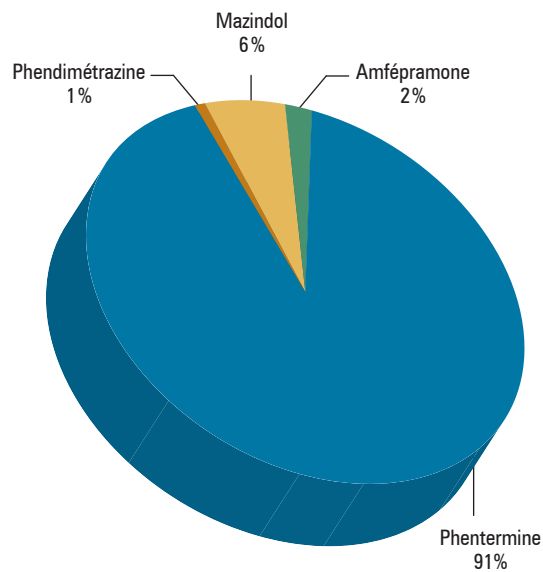
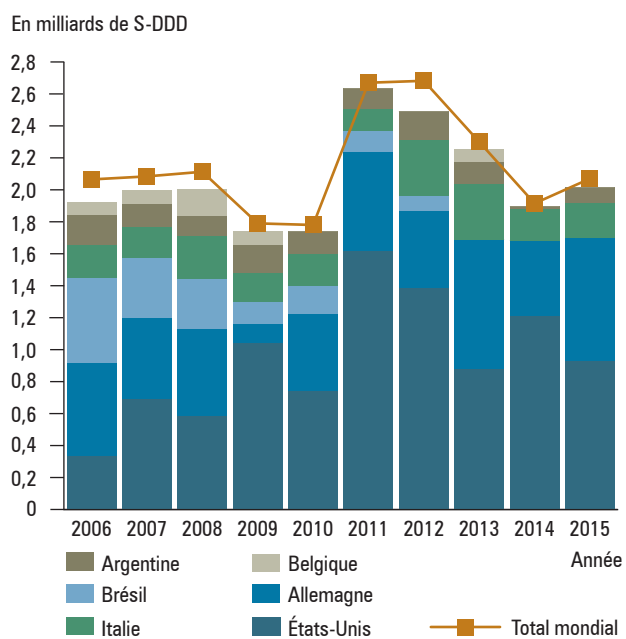


Figure 10. Stimulants du système nerveux central inscrits au Tableau IV: fabrication totale déclarée par certains pays, 2006-2015



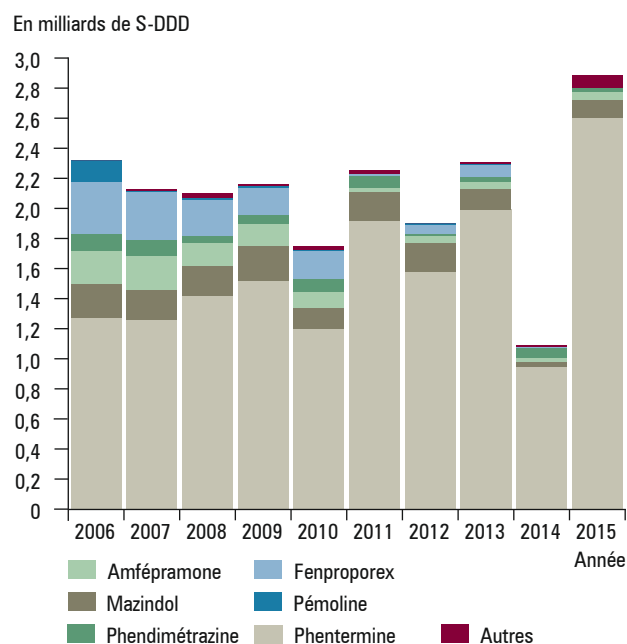
Brésil et l'Italie, ont déclaré des augmentations des quantités produites. Les États-Unis ont été le seul des principaux pays fabricants à avoir signalé une baisse. Ce pays a toutefois fabriqué 45% du total mondial, devant l'Allemagne (37%), l'Italie (10%) et l'Argentine (5%) (voir fig. 10).

53. Comme les années précédentes, la phentermine est restée en 2015 la substance la plus fabriquée dans ce groupe de stimulants. Cette même année, la fabrication de phentermine (1,9 milliard de S-DDD) a représenté 91% de la fabrication totale déclarée de l'ensemble des stimulants du Tableau IV, tandis que celle de mazindol (115 millions de S-DDD) en a représenté 6% supplémentaires. La fabrication déclarée d'amfépramone (32 millions de S-DDD) et celle de phendimétrazine (23 millions de S-DDD) représentaient chacune environ 1% du total mondial (voir fig. 9 et 11). Les autres stimulants du système nerveux central inscrits au Tableau IV (benzéfétamine, fencamfamine et pipradrol) ont compté chacun pour moins de 1% dans la fabrication totale déclarée. Aucune fabrication n'a été déclarée pour sept autres stimulants inscrits au Tableau IV (aminorex, étillamfétamine, fenproporex, méfénorex, méso-carbe, pémoline et pyrovalérone).

52. La fabrication déclarée de stimulants du système nerveux central du Tableau IV est restée relativement stable pendant la période 2006-2010. Après avoir augmenté en 2011, elle a régulièrement baissé pour atteindre 1,9 milliard de S-DDD en 2014. En 2015, la fabrication mondiale des substances de ce groupe a de nouveau augmenté, jusqu'à 2,1 milliards de S-DDD (voir fig. 9). La plupart des principaux fabricants, en particulier l'Allemagne, l'Argentine, le

54. La consommation mondiale calculée des stimulants du système nerveux central inscrits au Tableau IV a augmenté considérablement en 2015, atteignant 2,9 milliards de S-DDD, soit le niveau le plus élevé enregistré ces 10 dernières années. Cette importante augmentation s'explique principalement par les hausses de l'utilisation de phentermine aux États-Unis et en Allemagne et de mazindol en Argentine et au Brésil (voir fig. 12). Sur l'ensemble

Figure 12. Stimulants du système nerveux central inscrits au Tableau IV: consommation mondiale calculée^a, par substance, 2006-2015

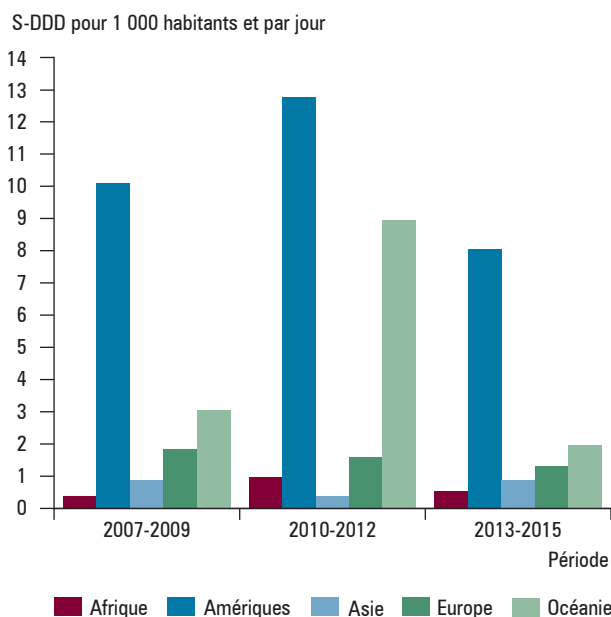


^aLa consommation mondiale approximative pour une année donnée, exprimée en S-DDD pour 1 000 habitants et par jour, est calculée sur la base des statistiques communiquées par les gouvernements.

de ces stimulants, la phentermine (2,6 millions de S-DDD) a compté pour 90 %, suivie du mazindol (183 millions de S-DDD, ou 6 %), de l'amfépramone (48 millions de S-DDD, ou 2 %) et de la phendimétrazine (31 millions de S-DDD, ou 1 %). Les États-Unis ont représenté environ 85 % (2,4 milliards de S-DDD) de la consommation mondiale calculée des stimulants du Tableau IV en 2015. Venaient ensuite l'Argentine (3 %), l'Allemagne (3 %), le Brésil (2 %), le Chili (2 %) et la Nouvelle-Zélande (1 %).

55. Pendant la période 2007-2015, la consommation calculée des stimulants inscrits au Tableau IV est restée plus élevée dans les Amériques que dans le reste du monde (voir fig. 13). En 2015, les niveaux de consommation ont diminué en Asie, mais ont augmenté dans toutes les autres régions (Amériques, Europe, Océanie et Afrique). L'augmentation la plus importante a eu lieu dans les Amériques, et s'expliquait principalement par la hausse de la consommation de phentermine (États-Unis et Chili) et de mazindol (Argentine et Brésil). En 2015, les taux de consommation les plus élevés, exprimés en S-DDD pour 1 000 habitants et par jour, ont été déclarés par la Nouvelle-Zélande (16,2 S-DDD), suivie des États-Unis (11 S-DDD), du Chili (8,9 S-DDD), du Mexique (3,4 S-DDD), du Costa Rica (2,0 S-DDD) et de l'Argentine (1,4 S-DDD). Pour les pays et territoires n'ayant pas déclaré de données sur leur consommation, les taux de consommation calculée les plus élevés (exprimés en S-DDD pour 1 000 habitants et par jour) ont été ceux de la Chine, puis de Hong Kong (Chine) (3,3 S-DDD), de l'Allemagne (3,1 S-DDD), de la Tchèque

Figure 13. Stimulants du système nerveux central inscrits au Tableau IV: consommation nationale moyenne^a, par région, 2007-2015



^aLa consommation annuelle moyenne par habitant est calculée, pour chaque période de trois ans, sur la base des statistiques communiquées par les gouvernements et des chiffres relatifs à la population totale de chaque région.

(2,8 S-DDD), de l'Afrique du Sud (0,7 S-DDD), d'Israël (0,5 S-DDD) et de l'Australie (0,4 S-DDD).

56. La phentermine a toujours été la substance la plus couramment fabriquée du groupe des stimulants du Tableau IV. Au cours de la période 2006-2015, la fabrication totale déclarée a augmenté progressivement, passant de 14 tonnes en 2005 à plus de 30 tonnes en 2011 et 2012. Elle a ensuite baissé régulièrement, pour s'établir à 27 tonnes en 2014. La production totale a de nouveau connu une hausse en 2015, atteignant 28 tonnes, à la suite d'augmentations plus importantes en Allemagne et en Italie, qui ont compensé la baisse enregistrée aux États-Unis. En 2015, les États-Unis (14 tonnes) ont représenté 48 % de la production mondiale, devant l'Allemagne (12 tonnes, soit 41 % du total mondial) et l'Italie (2,6 tonnes, soit 9 % du total mondial).

57. Le commerce international de phentermine est passé de 10,9 tonnes en 2010 à 18 tonnes en 2013, mais a légèrement diminué en 2014 (15 tonnes). Le volume total exporté s'est élevé à 17 tonnes en 2015, du fait de l'augmentation des exportations de l'Allemagne, de l'Italie et de l'Australie. Ces dernières années, le principal exportateur a été l'Allemagne, responsable de plus de la moitié des exportations mondiales en 2015 (9,6 tonnes). Les autres grands pays exportateurs étaient l'Italie, l'Australie, la Nouvelle-Zélande, l'Inde et les États-Unis (par ordre décroissant). Les États-Unis, qui ont importé environ 8 tonnes en 2015, ont été le principal importateur de phentermine ces dernières années. Les autres grands pays importateurs étaient

l'Australie, la Nouvelle-Zélande, le Mexique et le Chili (par ordre décroissant). En 2015, 26 pays et territoires ont déclaré des importations de phentermine supérieures à 1 kg.

58. L'Argentine a été le principal fabricant de mazindol pendant les 10 années précédant 2015. Elle a déclaré pendant la période 2004-2013 une production annuelle moyenne de 140 kg, qui a toutefois chuté à 15 kg en 2014. En 2015, la production mondiale est montée à 115 kg, essentiellement en raison d'une augmentation importante de la fabrication en Argentine (99 kg). Les stocks mondiaux ont cependant légèrement diminué pour s'établir fin 2015 à 137 kg, principalement détenus par le Mexique (71 kg, soit 52%) et le Brésil (62 kg, soit 45%). Les exportations totales de mazindol ont diminué, passant de 50 kg en 2014 à 29 kg en 2015, le Brésil en ayant exporté 17 kg et la Suisse 10 kg. Les importations mondiales de mazindol sont restées stables en 2015, s'élevant à 41 kg, et le Mexique a été le premier importateur (40 kg).

59. La fabrication totale déclarée d'amfépramone s'est établie en moyenne à 22 tonnes par an pendant la période 2004-2007; le Brésil, l'Italie et la Suisse étaient alors les principaux pays fabricants. La fabrication mondiale a commencé à décliner en 2008, et a chuté de 10 tonnes en 2012 à 1,4 tonne en 2014. Elle a augmenté en 2015, s'établissant à 2,4 tonnes, essentiellement en raison de la hausse de la fabrication en Italie (1,5 tonne) et aux États-Unis (772 kg). Les exportations mondiales sont restées à des niveaux avoisinant 2 tonnes en 2015, l'Italie et les États-Unis en représentant 54% et 29% respectivement. Les plus importantes importations cette année-là ont été déclarées par le Mexique (615 kg), l'Allemagne (465 kg) et le Chili (238 kg). Dix autres pays ont signalé des importations en quantités supérieures à 1 kg en 2015.

60. La fabrication mondiale de phendimétrazine a fluctué, avec une tendance à la baisse, passant de 7,6 tonnes en 2010 à 1,6 tonne en 2015. Cette baisse est liée à l'évolution de la situation en Italie, principal fabricant de phendimétrazine pendant la période 2008-2015. La fabrication déclarée par ce pays, premier fabricant en 2015, est passée de 2 tonnes en 2014 à 1,5 tonne en 2015. Les États-Unis, deuxième plus gros fabricant, ont déclaré une production de 119 kg. Dans le même temps, les exportations mondiales sont tombées à 2 tonnes, l'Italie ayant été le seul exportateur. Seuls deux pays ont signalé des importations en 2015: les États-Unis (1,8 tonne) et l'Afrique du Sud (14 kg).

61. Pendant la période 2005-2014, les États-Unis ont été le principal fabricant de benzfétamine. La fabrication de cette substance a également été déclarée par intermittence par l'Irlande, l'Italie et la Suisse. Les exportations totales sont passées de 530 kg en 2014 à 282 kg en 2015; les États-Unis (169 kg) et l'Italie (113 kg) en représentaient l'intégralité. Le commerce international de benzfétamine a augmenté en 2015 et les États-Unis ont été le seul pays à en

avoir déclaré l'importation (130 kg). Seuls deux pays ont déclaré des exportations: l'Italie (87 kg) et l'Inde (43 kg). Principaux consommateurs de benzfétamine pendant la période 2006-2014, les États-Unis ont également fait état d'une consommation de 340 kg en 2015.

62. Presque aucune fabrication ni aucun commerce international de fencamfamine n'a été signalé au cours de la période 2006-2014. En 2015, l'Inde a été le seul pays ayant déclaré produire cette substance (114 grammes), principalement pour sa consommation intérieure. Fin 2015, les stocks mondiaux s'élevaient à 13 grammes, dont 9 grammes détenus par le Canada et le reste par les États-Unis.

63. Aucune fabrication ni aucun commerce international de pipradol n'a été signalé au cours de la période 2006-2014. En 2015, le Canada est devenu le seul fabricant de cette substance et a déclaré une production de 79 kg, essentiellement pour sa propre consommation.

64. La fabrication mondiale déclarée de fenproporex a diminué progressivement à compter de 2005, tombant de 9,5 tonnes cette année-là à 1,6 tonne en 2013. Aucune fabrication n'a été signalée en 2015. Le Brésil, premier fabricant mondial jusqu'en 2011, n'a pas déclaré de fabrication pour la période 2013-2015. Les importations totales déclarées avaient beaucoup fluctué pendant la période 2005-2014: elles avaient été en moyenne de 3,4 tonnes par an pendant la période 2006-2010 avant de chuter à 313 kg en 2012 puis d'augmenter de nouveau en 2013, s'inscrivant à plus de 2 tonnes, pour retomber à 24 kg en 2014. Les importations mondiales ont augmenté pour atteindre 346 kg en 2015, avec pour principaux importateurs le Mexique (337 kg), le Nicaragua (7 kg) et le Panama (1,5 kg). Les stocks mondiaux ont atteint 1,5 tonne fin 2015, dont la majorité était détenue par le Mexique (54%) et l'Allemagne (46%).

65. Pendant la période 2004-2012, la fabrication mondiale de pémoline a fluctué entre 1,1 tonne en 2004 et une production nulle de 2005 à 2007. En 2013, elle est passée à 401 kg, contre 387 kg en 2012. Aucune fabrication n'a été déclarée en 2014 et 2015. Ces fluctuations s'expliquent par l'évolution de la situation aux Pays-Bas, pays qui a été pratiquement le seul fabricant après 2008, et le principal exportateur. Les stocks de pémoline ont régulièrement diminué, chutant de 7,5 tonnes en 2004 à 62 kg en 2011, puis se sont redressés pour atteindre 387 kg à la fin de 2015, presque tous détenus par les Pays-Bas. Aucun commerce international n'a été signalé pour 2015.

Benzodiazépines

66. En 1984, 33 benzodiazépines ont été inscrites au Tableau IV. Le midazolam y a été ajouté en 1990 et le bro-

tizolam en 1995. Le flunitrazépam a été transféré du Tableau IV au Tableau III en 1995. Entre 2004 et 2015, presque tous les pays et territoires qui ont communiqué des données à l'OIICS ont fait état au moins une fois de fabrication ou de commerce de benzodiazépines en quantités supérieures à 1 kg. Ces substances sont souvent détournées à des fins de trafic et d'abus.

Anxiolytiques de type benzodiazépine

67. Vingt-deux benzodiazépines de puissances diverses, avec des S-DDD allant de 0,75 à 100 mg, sont généralement classées parmi les anxiolytiques. Au cours de la période 2006-2015, la fabrication totale déclarée des substances de ce groupe a fluctué dans une fourchette allant de 18,3 milliards à 29,9 milliards de S-DDD, avec une moyenne de 24 milliards de S-DDD par an (voir fig. 14). Ces fluctuations reflétaient pour l'essentiel les variations touchant la fabrication d'alprazolam, de diazépam et de lorazépam, principales substances de ce groupe, qui, ensemble, ont représenté en moyenne plus de 80 % du total de ces 10 dernières années. La fabrication mondiale déclarée des substances de ce groupe s'est élevée à 27,9 milliards de S-DDD en 2015, soit 53 % de plus qu'en 2014. Cette hausse s'explique principalement par des augmentations importantes de la fabrication déclarée d'alprazolam par les États-Unis, la Finlande, l'Inde et l'Italie.

68. En 2015, l'alprazolam a représenté 53,6 % (14,9 milliards de S-DDD) de la fabrication totale déclarée d'anxiolytiques

de type benzodiazépine, le lorazépam 17,6 % (4,9 milliards de S-DDD), le diazépam 14,6 % (4,1 milliards de S-DDD), le bromazépam 4,4 % (1,2 milliard de S-DDD), le chlordiazépoxide 2,1 %, le fludiazépam 1,8 %, l'oxazépam 1,5 % et le clobazam 1,4 % (voir fig. 15). Les 14 autres substances de ce groupe ont représenté ensemble 3 % de la fabrication totale déclarée. Comme le montre la figure 16, l'Italie, les États-Unis, l'Allemagne, la Finlande, la Chine et la Suisse (par

Figure 15. Anxiolytiques de type benzodiazépine: part de chaque substance dans la fabrication totale déclarée, 2015

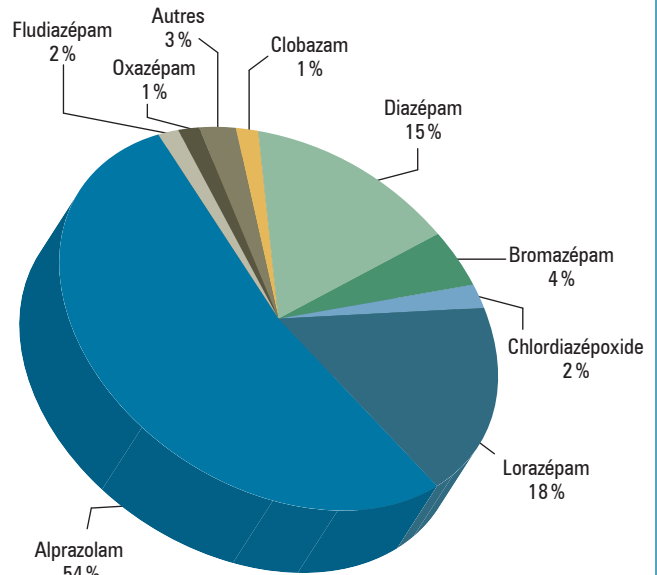


Figure 14. Anxiolytiques de type benzodiazépine: fabrication totale déclarée, par substance, 2006-2015

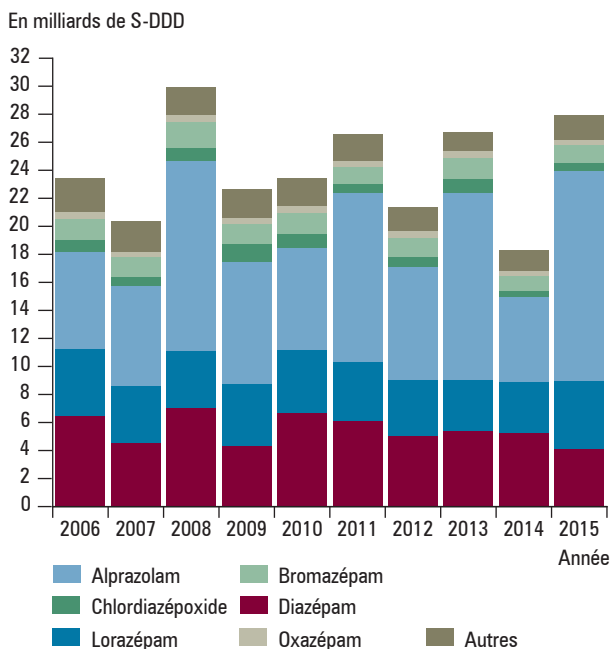
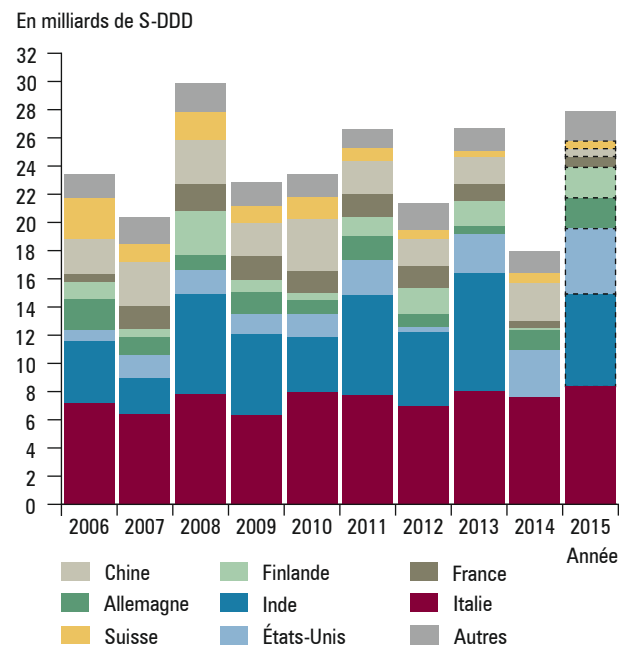


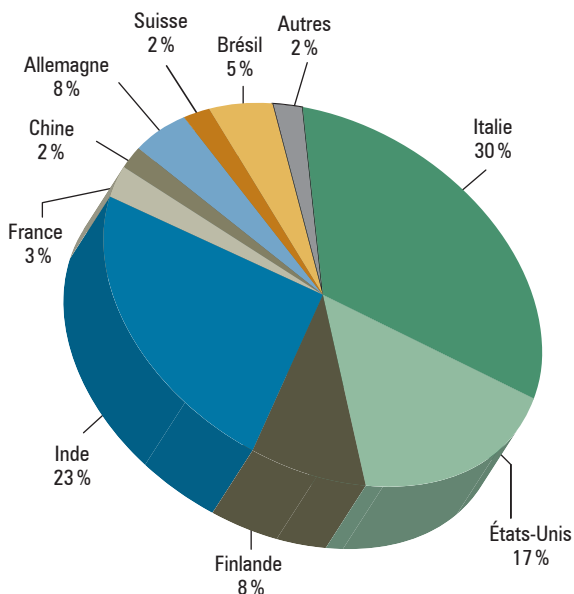
Figure 16. Anxiolytiques de type benzodiazépine: fabrication déclarée par certains pays, 2006-2015



ordre décroissant) étaient les principaux fabricants d'anxiolytiques de type benzodiazépine pendant la période 2006-2015. Comme le montre la figure 17, en 2015, l'Italie (8,4 milliards de S-DDD), l'Inde (6,6 milliards de S-DDD), les États-Unis (4,6 milliards de S-DDD), l'Allemagne et la Finlande (2,2 milliards de S-DDD chacun) ont assuré ensemble 86% de la fabrication mondiale des substances de ce groupe.

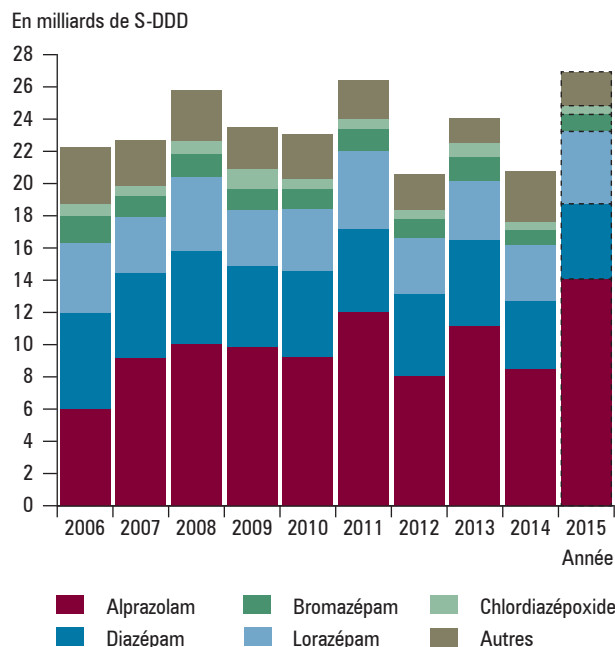
69. La consommation totale approximative calculée d'anxiolytiques de type benzodiazépine a suivi la tendance générale de la fabrication mondiale, le diazépam, l'alprazolam et le lorazépam étant les substances les plus consommées. La consommation mondiale calculée pour ce groupe s'est élevée à 27 milliards de S-DDD en 2015 (voir fig. 18). Les États-Unis (9 milliards de S-DDD), la France (1,9 milliard de S-DDD), le Brésil (1,7 milliard de S-DDD), l'Espagne (981 millions de S-DDD), l'Italie (930 millions de S-DDD), la République démocratique du Congo (831 millions de S-DDD), l'Allemagne (780 millions de S-DDD), l'Argentine (766 millions de S-DDD), l'Irlande (714 millions de S-DDD), la Chine (638 millions de S-DDD), le Japon (636 millions de S-DDD), la République islamique d'Iran (567 millions de S-DDD), le Canada (544 millions de S-DDD) et la Belgique (526 millions de S-DDD) ont été les plus gros consommateurs de substances de ce groupe, en termes absolus. La consommation calculée d'anxiolytiques de type benzodiazépine, exprimée en S-DDD pour 1 000 habitants et par jour, est indiquée dans le tableau IV.3 qui figure dans la troisième partie de la présente publication. La Finlande (865 S-DDD), l'Irlande (427 S-DDD), la Belgique (134 S-DDD), les Îles Marshall (98 S-DDD) et la Croatie (94 S-DDD) ont présenté les plus forts taux de consommation calculée.

Figure 17. Anxiolytiques de type benzodiazépine: part de chaque pays dans la fabrication totale déclarée, 2015



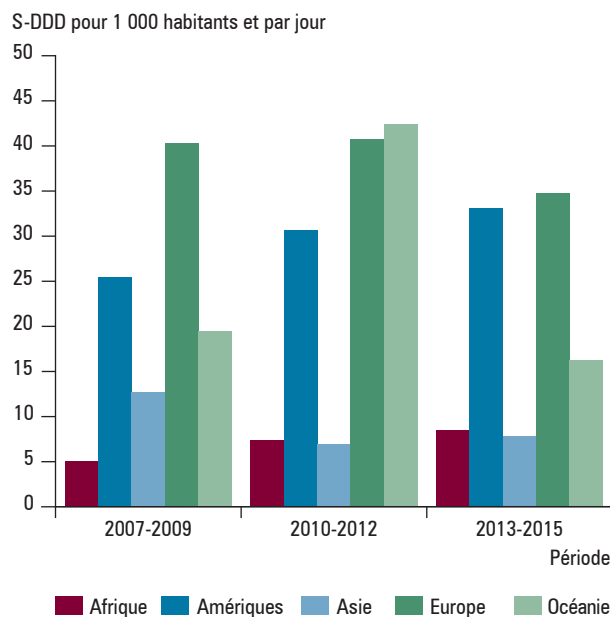
70. Les indicateurs de la consommation régionale moyenne ont suivi des tendances à long terme différentes au cours des 10 dernières années (voir fig. 19). Les taux moyens de consommation régionale, exprimés en S-DDD pour 1 000 habitants et par jour sur des périodes de trois ans, ont augmenté en Afrique (de 2,3 pendant la période

Figure 18. Anxiolytiques de type benzodiazépine: consommation mondiale calculée^a, 2006-2015



^aLa consommation mondiale approximative pour une année donnée, exprimée en S-DDD pour 1 000 habitants et par jour, est calculée sur la base des statistiques communiquées par les gouvernements.

Figure 19. Anxiolytiques de type benzodiazépine: taux moyens de consommation^a, par région, 2007-2015



^aLa consommation annuelle moyenne par habitant est calculée, pour chaque période de trois ans, sur la base des statistiques communiquées par les gouvernements et des chiffres relatifs à la population totale de chaque région.

2007-2009 à 3,9 pour 2013-2015) et dans les Amériques (de 24,4 à 29,4), mais ont diminué en Asie (de 5 à 3) et en Europe (de 29,1 à 27). Les taux moyens de consommation régionale en Océanie ont été très sensibles aux grosses importations occasionnelles de certaines substances. La montée en flèche des taux de consommation régionale en Océanie au cours de la période 2010-2012, par exemple, résulte d'une forte augmentation des importations et de la consommation calculée d'alprazolam en Australie en 2011.

Alprazolam

71. En 2015, la fabrication totale déclarée d'alprazolam s'est établie à 15 tonnes (15 milliards de S-DDD), soit deux fois et demie les 6 tonnes enregistrées en 2014, principalement en raison de productions déclarées nettement plus élevées dans les principaux pays fabricants. Ceux-ci étaient les États-Unis (4,6 tonnes), l'Inde (4,4 tonnes), l'Italie (2,6 tonnes) et la Finlande (2,1 tonnes), qui ont représenté ensemble 92 % de la fabrication mondiale. Venaient ensuite la Chine (468 kg), la France (464 kg), le Brésil (206 kg), le Japon (63 kg), le Canada (30 kg) et la Fédération de Russie (7,5 kg). En 2015, les stocks mondiaux de cette substance s'élevaient à 7,8 tonnes, soit 6 % de moins que la moyenne annuelle de 8,3 tonnes correspondant à la période 2013-2014; les principaux pays détenteurs de stocks (par ordre décroissant) étaient les États-Unis, l'Italie, l'Irlande, le Brésil et la Finlande.

72. L'alprazolam est disponible dans de nombreux pays et dans toutes les régions. Au cours des quatre années précédant 2015, les exportations mondiales ont manifesté une tendance à la baisse, diminuant progressivement pour passer de 11,2 tonnes en 2011 à 9,1 tonnes en 2014. En 2015, les exportations mondiales déclarées ont augmenté de 33 %, atteignant 12,1 tonnes. L'Inde (4,8 tonnes), l'Italie (3,8 tonnes) et les États-Unis (888 kg) ont été les principaux pays ayant déclaré des exportations; ensemble, ils ont représenté 78 % des exportations mondiales. Quatre-vingt-dix-sept pays ont déclaré avoir importé cette substance. Les principaux importateurs d'alprazolam (majoritairement pour la réexportation) sont restés les États-Unis (2,7 tonnes), l'Italie (1,5 tonne), l'Inde (840 kg), la Belgique (814 kg), l'Irlande (801 kg) et l'Argentine (523 kg). La consommation mondiale calculée est passée d'une moyenne annuelle de 9,3 milliards de S-DDD pendant la période 2006-2014 à plus de 14 milliards de S-DDD en 2015. Les pays avec la plus grosse consommation calculée d'alprazolam en termes absolus en 2015 ont été les États-Unis (7,8 milliards de S-DDD), la Finlande (1,6 milliard de S-DDD), l'Argentine (500 millions de S-DDD), le Brésil (426 millions de S-DDD), la France (367 millions de S-DDD) et la Belgique (342 millions de S-DDD). Les pays suivants présentaient les taux de consommation calculée les plus élevés, exprimés en S-DDD pour 1 000 habitants et par jour: Finlande (791 S-DDD), Irlande (111 S-DDD), Belgique (87 S-DDD), États-Unis (68 S-DDD), Croatie (37 S-DDD) et Argentine (33 S-DDD).

Lorazépam

73. La fabrication totale déclarée de lorazépam a été relativement stable durant la période 2006-2014, avec 10,4 tonnes par an en moyenne, avant d'augmenter de 18 % pour passer à 12,3 tonnes (4,9 milliards de S-DDD) en 2015. Dernièrement, l'Allemagne, l'Inde et l'Italie étaient les trois principaux fabricants de cette substance. En 2015, l'Allemagne a représenté 42 % de la production totale, suivie de l'Italie (39 %) et de l'Inde (14 %). Cette même année, les stocks mondiaux déclarés s'élevaient à 8 tonnes, principalement détenus par les États-Unis (2,4 tonnes), l'Italie (1,8 tonne), l'Irlande (764 kg) et le Brésil (629 kg).

74. En 2015, les exportations totales déclarées de lorazépam se sont établies à 10,7 tonnes, soit 7 % de moins qu'en 2014. Les principaux exportateurs ont été l'Italie, l'Allemagne, l'Inde, la Belgique et la Suisse (dans cet ordre), qui représentaient ensemble environ 97 % des exportations totales. Plus de 80 pays et territoires ont déclaré des importations de lorazépam pour 2015, les principaux importateurs étant les États-Unis (2 tonnes), l'Irlande (1,1 tonne), l'Espagne (1 tonne), l'Allemagne (960 kg), la Belgique (875 kg), l'Italie (707 kg) et l'Inde (669 kg), qui ont représenté ensemble 67 % de toutes les importations déclarées. Pendant la période 2006-2015, la consommation mondiale calculée a été en moyenne de 4 milliards de S-DDD par an. En 2015, elle s'est établie à 4,5 milliards de S-DDD, les niveaux les plus élevés ayant été enregistrés en Allemagne (689 millions de S-DDD), aux États-Unis (664 millions de S-DDD), en Irlande (512 millions de S-DDD), en Espagne (404 millions de S-DDD), en France (335 millions de S-DDD) et au Canada (307 millions de S-DDD). En 2015, les taux de consommation calculée les plus élevés en S-DDD pour 1 000 habitants et par jour ont été ceux de l'Irlande (307 S-DDD), de la Belgique et du Portugal (26 S-DDD chacun), du Canada (24 S-DDD) et de l'Espagne (23 S-DDD).

Diazépam

75. Consommé dans toutes les régions du monde, le diazépam demeure la substance du groupe des anxiolytiques de type benzodiazépine donnant lieu aux échanges les plus importants. Avec l'alprazolam, il fait partie des benzodiazépines le plus souvent détournées et faisant le plus l'objet d'abus. En 2015, la fabrication mondiale déclarée de diazépam, qui était demeurée relativement stable au cours des trois années précédentes (avec en moyenne 52 tonnes par an), a baissé de 22 % pour s'établir à moins de 41 tonnes, son niveau le plus bas des 10 dernières années. Cette diminution s'explique principalement par le fait que la Chine n'a déclaré aucune fabrication, alors qu'elle avait produit 21,5 tonnes en 2014. En 2015, l'Italie (23,6 tonnes), l'Inde (8,9 tonnes) et le Brésil (7,3 tonnes) ont été les principaux fabricants et ont représenté ensemble 98 % de la fabrica-

tion totale déclarée. Les stocks mondiaux déclarés de diazépam se sont élevés à 29 tonnes en 2015, soit 19% de moins qu'en 2014. Ils étaient détenus principalement par la Chine, le Brésil, le Danemark, l'Italie, les États-Unis, la Suisse et le Mexique (par ordre décroissant).

76. Le commerce international de diazépam a progressivement diminué, passant de 63,3 tonnes en 2013 à 56,2 tonnes en 2015. L'Italie (23,3 tonnes), la Chine (11 tonnes) et l'Inde (7,9 tonnes) en sont restées les principaux exportateurs en 2015, suivies du Danemark, de la Suisse, de l'Allemagne et de la Tchéquie. Ensemble, ces pays ont représenté 96% des exportations mondiales pour l'année en question.

77. Pratiquement tous les pays et territoires ont importé du diazépam au moins une fois pendant la période 2006-2015. Sur les quelque 115 pays et territoires ayant déclaré des importations de diazépam en 2015, les principaux importateurs ont été la République démocratique du Congo (8,4 tonnes), le Danemark (6,1 tonnes, pour la réexportation), les États-Unis (6 tonnes), la Suisse (3,7 tonnes, pour la réexportation) et le Ghana (3,1 tonnes). La consommation mondiale calculée de diazépam a progressivement diminué au cours de la dernière décennie, passant de 6 à 4,3 milliards de S-DDD entre 2006 et 2014. Cette tendance s'est toutefois inversée en 2015, la consommation ayant augmenté de 10% pour atteindre 4,7 milliards de S-DDD. La République démocratique du Congo (838 millions de S-DDD), le Brésil (700 millions de S-DDD), les États-Unis (466 millions de S-DDD) et le Ghana (305 millions de S-DDD) présentaient les niveaux de consommation calculée de diazépam les plus élevés en 2015. Cette même année, les taux de consommation calculée les plus élevés en S-DDD pour 1 000 habitants et par jour ont été ceux des Îles Marshall (98 S-DDD), de la Croatie (43 S-DDD), de l'ex-République yougoslave de Macédoine (34 S-DDD), de la République démocratique du Congo (33 S-DDD) et du Ghana (32 S-DDD).

Bromazépam

78. Pendant la période 2006-2015, la fabrication totale déclarée de bromazépam a beaucoup fluctué, oscillant entre 10,8 tonnes (2014) et 18,3 tonnes (2008), avec une moyenne de 13,9 tonnes par an. En 2015, elle s'est élevée à 12,4 tonnes, les principaux fabricants demeurant la Suisse (5,2 tonnes) et l'Italie (4,9 tonnes), devant l'Inde (1,4 tonne), le Brésil (625 kg) et la Chine (210 kg). Les stocks mondiaux déclarés de bromazépam ont été assez stables ces dernières années, s'établissant en moyenne à 15,2 tonnes par an durant la période 2010-2015. En 2015, la plupart étaient détenus par la Suisse, le Brésil, l'Italie et l'Inde (dans cet ordre).

79. Le commerce international de bromazépam est resté stable pendant la période 2006-2015. Les exportations

mondiales annuelles se sont élevées en moyenne à 15,2 tonnes au cours des trois dernières années. En 2015, comme les années précédentes, les principaux pays fabricants (Italie et Suisse) ont aussi été les plus gros exportateurs, représentant ensemble 77% du total des exportations. Quatre-vingt-quatre pays ont déclaré avoir importé du bromazépam en 2015, dont 21 en quantités supérieures à 100 kg. Cette même année, la Suisse (1,6 tonne, pour la réexportation), la France (1,6 tonne, destinée principalement à la consommation intérieure), le Pakistan (1,2 tonne) et l'Italie (1,2 tonne, pour la réexportation) sont restés les principaux importateurs, représentant ensemble 46% des importations totales déclarées. Cinq autres pays, à savoir l'Allemagne (938 kg), le Japon (763 kg), le Brésil (632 kg), l'Espagne (375 kg) et l'Argentine (350 kg) ont représenté 25% des importations mondiales en 2015. La consommation mondiale calculée de bromazépam a été assez stable pendant la période 2006-2015, s'inscrivant en moyenne à 1,3 milliard de S-DDD. Elle a été de 1,1 milliard de S-DDD en 2015, et la France (309 millions de S-DDD), le Brésil (139 millions de S-DDD), le Pakistan (122 millions de S-DDD), le Japon (76 millions de S-DDD) et l'Italie (43 millions de S-DDD) ont enregistré les niveaux de consommation les plus élevés en termes absolus.

Chlordiazépoxide

80. La fabrication totale déclarée de chlordiazépoxide a oscillé entre 12,4 tonnes (2014) et 40,4 tonnes (2009) et s'est élevée en moyenne à 24,6 tonnes au cours de la période 2006-2015. En 2015, elle a atteint 17,3 tonnes (575 millions de S-DDD), soit 39% de plus qu'en 2014. L'Italie (8,9 tonnes), l'Inde (8,1 tonnes), le Canada (178 kg) et la Chine (134 kg) ont été les seuls pays ayant déclaré avoir fabriqué du chlordiazépoxide en 2015. Détenus principalement par la Chine, l'Italie, l'Inde, les États-Unis et le Brésil (dans cet ordre), les stocks mondiaux déclarés ont progressivement diminué, passant de 16,7 tonnes en 2013 à 10,4 tonnes en 2015.

81. Les exportations mondiales de chlordiazépoxide ont baissé, passant de 20,2 tonnes en 2014 à 13,6 tonnes en 2015. L'Italie (8,7 tonnes), l'Inde (3,4 tonnes), la Chine (352 kg) et la Suisse (313 kg) ont été les plus gros exportateurs en 2015, représentant ensemble 94% du total. Plus de 100 pays ont déclaré avoir importé du chlordiazépoxide au cours de la période 2011-2015. La République islamique d'Iran (2,4 tonnes), le Pakistan (874 kg), le Ghana (712 kg), l'Égypte (682 kg) et les États-Unis (633 kg) en ont été les principaux importateurs en 2015, représentant ensemble 62% du total mondial. La consommation mondiale calculée a fluctué pendant la dernière décennie, atteignant les chiffres records de 1,2 milliard de S-DDD en 2009 et 922 millions en 2013. En 2015, elle a augmenté de 12% par rapport à 2014 pour atteindre 543 millions de S-DDD. Cette même année, l'Inde (126 millions de S-DDD), la République islamique d'Iran (80 millions de S-DDD) et la

Chine (71 millions de S-DDD) ont enregistré les plus hauts niveaux de consommation. Par ailleurs, la République islamique d'Iran (2,9 S-DDD), le Ghana (2,5 S-DDD), le Royaume-Uni (2 S-DDD) et la Jordanie (1,9 S-DDD) ont enregistré les plus forts taux de consommation exprimée en S-DDD pour 1 000 habitants et par jour.

Oxazépam

82. Entre 2006 et 2013, la fabrication totale déclarée d'oxazépam est restée relativement stable, s'établissant à 24,5 tonnes en moyenne par an. En 2014, elle a baissé jusqu'à 19,6 tonnes. En 2015, elle a augmenté à nouveau, pour atteindre 21,3 tonnes, reflétant les variations des quantités fabriquées déclarées par le Canada, l'Inde et l'Italie. L'Italie (17,5 tonnes), l'Inde (2,7 tonnes), le Canada (854 kg), les États-Unis (222 kg) et la Fédération de Russie (16 kg) ont été les seuls fabricants d'oxazépam en 2015. Cette même année, les stocks mondiaux déclarés ont baissé de 43 % pour s'établir à 10 tonnes. Le volume des échanges a été relativement stable au cours de la période 2010-2015, s'établissant à 24,8 tonnes en moyenne par an; l'Italie (19,1 tonnes), l'Inde (2,2 tonnes), l'Allemagne (2,1 tonnes) et l'Afrique du Sud (642 kg) ont été les principaux exportateurs en 2015. Cette même année, 46 pays au total ont déclaré avoir importé de l'oxazépam. Les principaux pays importateurs, qui ont représenté ensemble 75 % des importations mondiales totales, étaient la France (9,6 tonnes), l'Allemagne (2,9 tonnes), les Pays-Bas (1,4 tonne), le Canada et l'Afrique du Sud (1,1 tonne chacun) et l'Australie (1 tonne). C'est aussi dans ces pays qu'en 2015, les consommations calculées ont été les plus élevées en termes absolus. La France (13,7 S-DDD), la Croatie (8,5 S-DDD), la Finlande (6 S-DDD), l'Islande (5,9 S-DDD) et les Pays-Bas (4,5 S-DDD) sont les pays où les taux de consommation calculée en S-DDD pour 1 000 habitants et par jour ont été les plus forts.

Clobazam

83. La fabrication totale déclarée de clobazam est demeurée stable au cours de la période 2011-2013, s'établissant à 6,5 tonnes en moyenne par an. En 2014, elle avait diminué, tombant à 4,3 tonnes, avant d'augmenter de 79 % pour atteindre 7,7 tonnes (385 millions de S-DDD) en 2015. L'Inde (2,6 tonnes), la France (2,5 tonnes) et l'Allemagne (2,3 tonnes) ont été les principaux fabricants et exportateurs de cette substance en 2015. Les stocks mondiaux déclarés connaissent une tendance à la baisse depuis quelques années; ils ont ainsi diminué progressivement, passant de 4,7 tonnes en 2012 à 3,2 tonnes en 2015. Cette même année, ils étaient détenus principalement par l'Allemagne, l'Inde, le Canada, les États-Unis, l'Italie et le Brésil (dans cet ordre). Le commerce international de clobazam a été stable ces deux dernières années, les exportations

mondiales déclarées s'étant établies à 6,7 tonnes en moyenne par an en 2014 et en 2015. Soixante pays ont déclaré des importations en 2015, dont l'Inde (907 kg), la France (842 kg), les États-Unis (676 kg) et le Brésil (532 kg).

Clorazépate

84. La fabrication totale déclarée de clorazépate a baissé au cours des cinq dernières années, passant de 5,5 tonnes par an en moyenne durant la période 2006-2010 à 3,9 tonnes par an en moyenne durant la période 2011-2015. En 2015, 3,7 tonnes (183 millions de S-DDD) de cette substance ont été fabriquées par quatre pays, à savoir la France (2,2 tonnes), l'Italie (1,1 tonne), Israël (260 kg) et le Canada (11 kg). Les États-Unis détenaient 71 % des stocks totaux déclarés de clorazépate (2,5 tonnes) en 2015. Le commerce international de cette substance a fluctué et a affiché une tendance à la baisse, passant de 10,6 tonnes en 2006 à 4,1 tonnes en 2015. Cette même année, la France et l'Italie ont représenté 75 % des exportations totales déclarées, tandis que l'Espagne (1,7 tonne) et les États-Unis (518 kg) ont été les principaux importateurs. La consommation mondiale calculée de clorazépate est restée stable, s'établissant à 182 millions de S-DDD par an en moyenne au cours de la période 2013-2015. La France (80 millions de S-DDD) et l'Espagne (49 millions de S-DDD) ont enregistré les plus hauts niveaux, ainsi que les taux les plus élevés en S-DDD pour 1 000 habitants et par jour, de consommation (3,5 S-DDD et 2,9 S-DDD, respectivement).

Autres anxiolytiques

85. Jusqu'en 2007, du fludiazépam avait été fabriqué de façon intermittente au Japon. Depuis, la Suisse a déclaré en avoir fabriqué 7 grammes en 2012 et, en 2015, le Brésil et l'Inde ont déclaré en avoir fabriqué 363 kg et 9 kg, respectivement. Au cours des deux dernières années, la fabrication totale déclarée de délorazépam a augmenté, passant de 164 kg à 475 kg, alors que celle de loflazépate d'éthyle a baissé, passant de 433 kg à 303 kg. En 2015, la fabrication totale déclarée de prazépam a diminué de 38 % pour s'établir à 2,9 tonnes (95 millions de S-DDD). Celle de clonazépam a aussi fortement baissé, chutant de 79 % et passant ainsi de 5,5 tonnes en 2014 à 1,2 tonne en 2015. Au cours des deux dernières années, la Finlande et la France ont été les seuls fabricants de nordazépam, dont la production totale déclarée a progressivement diminué, passant de 14,2 tonnes en 2006 à 622 kg en 2015. L'utilisation du nordazépam est restée limitée à un très petit nombre de pays, la Finlande, la France et le Maroc (par ordre décroissant) représentant ensemble 99,8 % de la consommation mondiale calculée de cette substance (154 millions de S-DDD). La fabrication totale de kétazolam a augmenté de 40 % en

2015 pour atteindre 1,2 tonne (39 millions de S-DDD), quantité presque entièrement déclarée par l'Italie. La fabrication totale déclarée de médazépam a diminué, passant de 2,8 tonnes en 2013 à 715 kg par an en moyenne au cours de la période 2014-2015. La fabrication de cloxazolam a également reculé au cours des deux dernières années, passant de 675 kg en 2013 à 311 kg en 2015. Jusqu'en 2009, le Japon était le principal fabricant d'oxazolam. Ces dernières années, seule la Chine a déclaré en avoir fabriqué, avec une production de 525 kg en 2015. Depuis 2007, l'Inde est le seul fabricant de pinazépam et a déclaré en avoir produit 70 kg en 2015. Pour la première fois depuis 1991, du camazépam a été fabriqué en 2015, en petites quantités, le Canada ayant déclaré en avoir fabriqué 2 grammes. Aucune fabrication d'halazépam ni de tétrazépam n'a été déclarée en 2015.

Méprobamate

86. Le méprobamate, seul anxiolytique du Tableau IV qui ne soit pas de type benzodiazépine, a progressivement été remplacé par les benzodiazépines, ce qui explique que sa fabrication soit tombée de 750 tonnes (625 millions de S-DDD) à la fin des années 70 à une moyenne annuelle de 290 tonnes dans les années 90. Au cours de la période 2006-2012, la fabrication totale déclarée de méprobamate a fluctué aux alentours de 176 tonnes par an en moyenne, quantité plus faible qu'auparavant. Depuis, elle a fortement diminué, principalement en raison de la baisse de la production au Danemark. Elle est ainsi tombée à 9 tonnes (7,5 millions de S-DDD) en 2014, avant de remonter à 57 tonnes (48 millions de S-DDD) en 2015. La production combinée de la Chine et du Danemark, traditionnellement les principaux fabricants de cette substance, représentait plus de 93 % de la fabrication mondiale au cours de la période 2006-2012. En 2013, le Danemark avait déclaré que sa production avait diminué pour s'établir à 375 kg, contre 40,2 tonnes l'année précédente. Depuis, il n'a déclaré aucune fabrication. La Chine est restée le principal fabricant de méprobamate, déclarant en avoir fabriqué 50 tonnes en 2015, devant l'Inde (7,4 tonnes). Les stocks mondiaux ont également continué de décroître depuis 2009. Ils se sont élevés à 34,1 tonnes (28,4 millions de S-DDD) en 2015 et étaient détenus à 68 % par l'Afrique du Sud (23,2 tonnes), à 23 % par la Chine (7,8 tonnes) et à 3 % par le Liban (1,2 tonne).

87. Les échanges internationaux déclarés de méprobamate ont aussi diminué progressivement, passant de 205 tonnes par an en moyenne au cours de la période 2006-2012 à 15 tonnes en 2014, avant d'augmenter pour atteindre 72 tonnes en 2015. Cette même année, la Chine (54,4 tonnes) et l'Inde (15,9 tonnes) ont été les principaux pays exportateurs, représentant ensemble 97 % des exportations mondiales déclarées. Les autres gros exportateurs incluaient la

Belgique (1,2 tonne), l'Afrique du Sud (358 kg) et le Danemark (302 kg). Seuls 16 pays ont déclaré des importations de cette substance en 2014 et en 2015 (contre 34 en 2013), les principaux importateurs étant l'Afrique du Sud (47 tonnes), la République démocratique du Congo (2,4 tonnes), l'Inde (2 tonnes), la Tunisie (1,2 tonne) et la Belgique (1 172 kg, pour la réexportation). La consommation mondiale calculée de méprobamate est passée de 10,6 tonnes (8,9 millions de S-DDD) en 2014 à 33,9 tonnes (28,2 millions de S-DDD) en 2015, ce qui s'explique principalement par la hausse de la consommation en Afrique du Sud. Cette même année, ce pays a de nouveau été le principal consommateur de méprobamate, avec 23,3 tonnes (19,5 millions de S-DDD), devant la France (3,9 tonnes) et la République démocratique du Congo (2,4 tonnes).

Sédatifs hypnotiques de type benzodiazépine

88. Douze benzodiazépines, dont la puissance d'action diffère et pour lesquelles la S-DDD varie entre 0,25 et 30 mg, sont généralement utilisées comme sédatifs hypnotiques: le brotizolam, l'estazolam, le flunitrazépam, le flurazépam, l'haloxazolam, le loprazolam, le lormétazépam, le midazolam, le nimétazépam, le nitrazépam, le témazépam et le triazolam. Les observations relatives au flunitrazépam, substance qui a été transférée du Tableau IV au Tableau III en 1995, figurent aux paragraphes 42 à 44 ci-dessus.

89. Au cours de la période 2006-2015, la fabrication totale déclarée des 12 substances du groupe des sédatifs hypnotiques de type benzodiazépine s'est établie en moyenne à 7,6 milliards de S-DDD par an, fluctuant entre son niveau le plus bas, soit 5,5 milliards en 2008, et son niveau le plus élevé, soit 9,6 milliards en 2009, en raison de variations de la production déclarée par les principaux pays fabricants (à savoir l'Allemagne, l'Italie, la Suisse et les États-Unis). En 2015, la fabrication mondiale déclarée de ces substances s'est élevée à 10,4 milliards de S-DDD (voir fig. 20), soit 40 % de plus qu'en 2014, ce qui s'explique principalement par la hausse de la fabrication mondiale déclarée de flunitrazépam, de lormétazépam et de triazolam. En 2015, les principaux fabricants de ce groupe de substances sont restés l'Italie (40 %), l'Allemagne (20 %), la Suisse (19 %), le Japon (9 %) et la Chine (5 %). Les stocks mondiaux détenus par les fabricants ont augmenté de 33 % par rapport à 2014 et se sont élevés à 8,7 milliards de S-DDD en 2015; ils étaient détenus principalement par la Suisse (29 %), l'Allemagne (28 %), l'Italie (15 %) et les États-Unis (9,5 %). La consommation mondiale calculée a été moins instable que la fabrication et s'est située autour d'une moyenne annuelle de 7,8 milliards de S-DDD pendant la période 2006-2015. En 2015, elle s'est établie à 7,9 milliards de S-DDD (voir fig. 21).

Figure 20. Sédatifs hypnotiques de type benzodiazépine: fabrication totale déclarée, par substance, 2006-2015

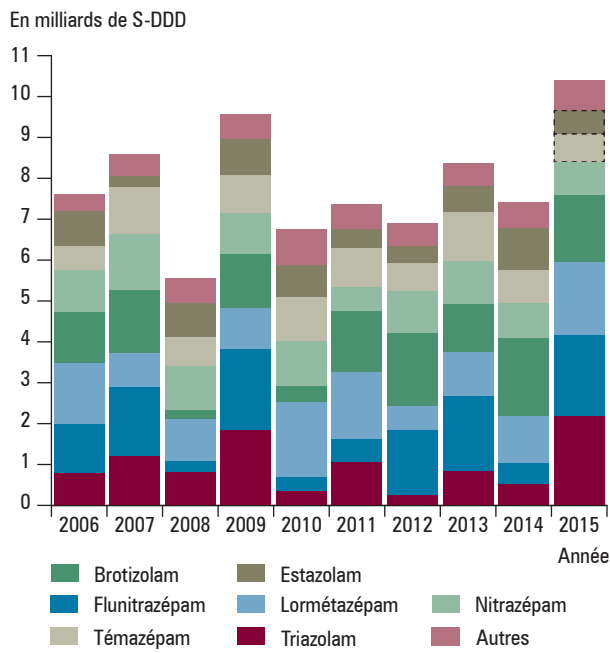
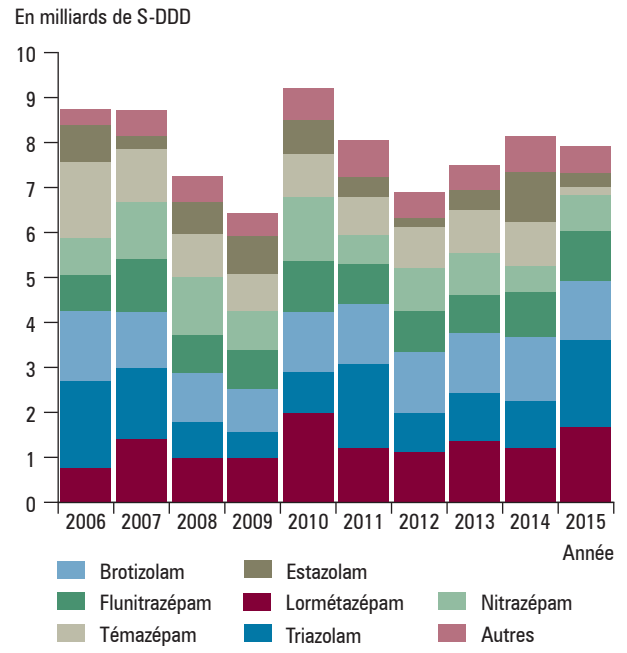


Figure 21. Sédatifs hypnotiques de type benzodiazépine: consommation mondiale calculée^a, 2006-2015

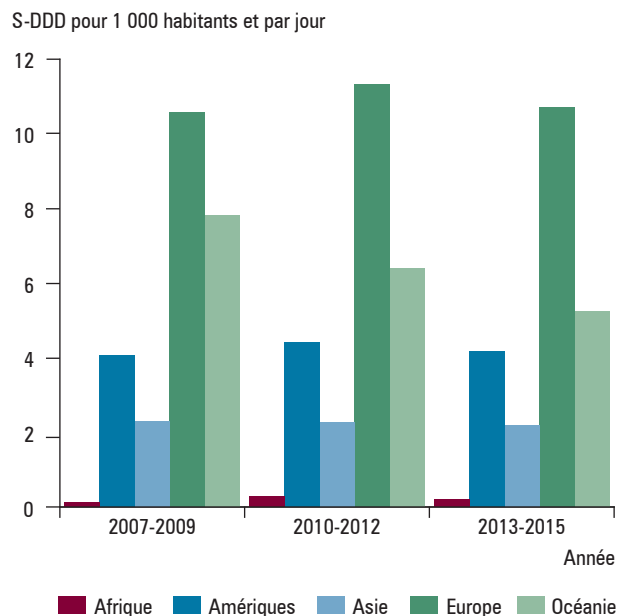


^aLa consommation mondiale approximative pour une année donnée, exprimée en S-DDD pour 1 000 habitants et par jour, est calculée sur la base des statistiques communiquées par les gouvernements.

90. Si l'on se penche sur les moyennes par groupes régionaux, les pays d'Europe continuent de présenter les taux de consommation les plus élevés, devant, par ordre décroissant, l'Océanie, les Amériques, l'Asie et l'Afrique. Les indicateurs de la consommation régionale, exprimée en S-DDD pour 1 000 habitants et par jour en moyenne sur une période de trois ans, sont en légère baisse dans toutes les régions (voir fig. 22). Par rapport aux moyennes annuelles pour la période 2010-2012, les taux de consommation régionale annuelle moyenne pour la période 2013-2015 ont diminué de 21% en Afrique (passant de 0,27 à 0,21), de 5% dans les Amériques (de 4,4 à 4,2), de 4% en Asie (de 2,3 à 2,2), de 5% en Europe (de 11,3 à 10,7) et de 18% en Océanie (de 6,4 à 5,2).

91. La fabrication déclarée des différentes substances de ce groupe a beaucoup varié au fil des ans, les fabricants tendant à produire occasionnellement de grandes quantités d'une substance d'un seul coup, afin de disposer de stocks pour une utilisation ultérieure. La fabrication mondiale de brotizolam, de flunitrazéпам et de lormétazéпам, en particulier, a enregistré de fortes fluctuations, qui ont eu des répercussions sur le groupe pris dans son ensemble. En 2015, le triazolam a été la substance la plus fabriquée du groupe des sédatifs hypnotiques de type benzodiazépine, représentant 2,2 milliards de S-DDD, soit 21% de la

Figure 22. Sédatifs hypnotiques de type benzodiazépine: taux moyens de consommation^a, par région, 2007-2015

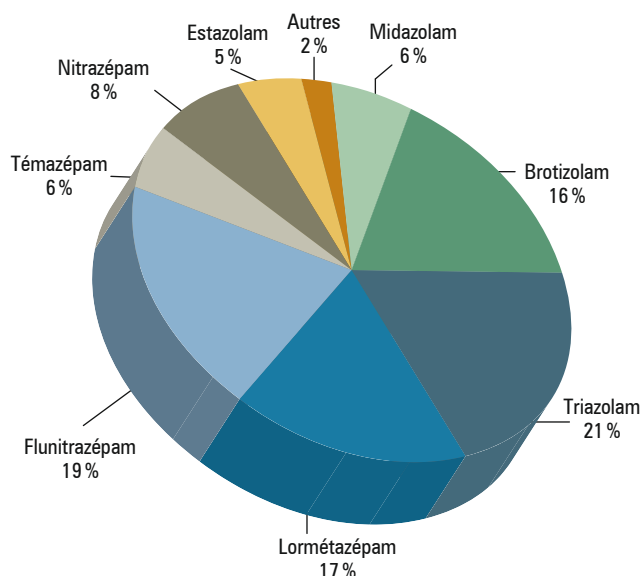


^aLa consommation annuelle moyenne par habitant est calculée, pour chaque période de trois ans, sur la base des statistiques communiquées par les gouvernements et des chiffres relatifs à la population totale de chaque région.

fabrication mondiale de ce groupe de substances (voir fig. 23). Venait ensuite le flunitrazéпам, avec une production de près de 2 milliards de S-DDD, soit 19% de la fabrication mondiale en 2015. Le lormétazéпам arrivait en troi-

sième position (1,8 milliard de S-DDD), devant le brotizolam (1,6 milliard de S-DDD), le nitrazépam (818 millions de S-DDD), le témazépam (681 millions de S-DDD), le midazolam (578 millions de S-DDD) et l'estazolam (572 millions de S-DDD). Les quatre autres substances de ce groupe, à savoir le flurazépam (90 millions de S-DDD), le loprazolam (82 millions de S-DDD), l'haloxazolam (3,3 millions de S-DDD) et le nimétazépam (1,3 million de S-DDD), ont représenté ensemble 1,7 % de la fabrication totale en 2015.

Figure 23. Sédatifs hypnotiques de type benzodiazépine: part de chaque substance dans la fabrication totale déclarée, 2015



92. La figure 24 recense les principaux pays ayant déclaré une fabrication de sédatifs hypnotiques de type benzodiazépine au cours de la décennie 2006-2015. Pendant toute cette période, l'Italie a été le plus gros fabricant, représentant en moyenne plus de 38 % de la production mondiale annuelle de ce groupe de substances. En 2015, elle a produit 3,2 milliards de S-DDD, soit 31 % de la fabrication mondiale (voir fig. 25). Si, en 2015, la production est demeurée stable en Italie par rapport à 2014, elle a augmenté de 37 % en Allemagne (2,1 milliards de S-DDD) et a été multipliée par presque 6 aux États-Unis (2 milliards de S-DDD) et par près de 10 en Suisse (1,4 milliard de S-DDD). Dans le même temps, la production en Chine a diminué de plus de 50 % (503 millions de S-DDD).

Triazolam

93. Le triazolam est un puissant hypnotique qui, avec le brotizolam, est le moins consommé en S-DDD de toutes les substances psychotropes (0,25 mg). La fabrication totale déclarée de triazolam a beaucoup fluctué, tournant autour de 989 millions de S-DDD par an en moyenne au cours de la période 2006-2015, ce qui reflétait essentiellement les variations de la production déclarée par les États-Unis, premier fabricant pendant la décennie écoulée. En 2015, la fabrication de cette substance aux États-Unis a augmenté, passant de 281 millions de S-DDD à 1,9 milliard de S-DDD. Par conséquent, le total mondial a plus que quadruplé, passant de 534 millions de S-DDD (133 kg) en 2014 à 2,2 milliards de S-DDD (547 kg) en 2015. Les autres pays ayant déclaré avoir fabriqué du triazolam cette même année étaient l'Italie (53,3 kg), le Japon (10,2 kg), le Canada

Figure 24. Sédatifs hypnotiques de type benzodiazépine: fabrication totale déclarée, par pays, 2006-2015

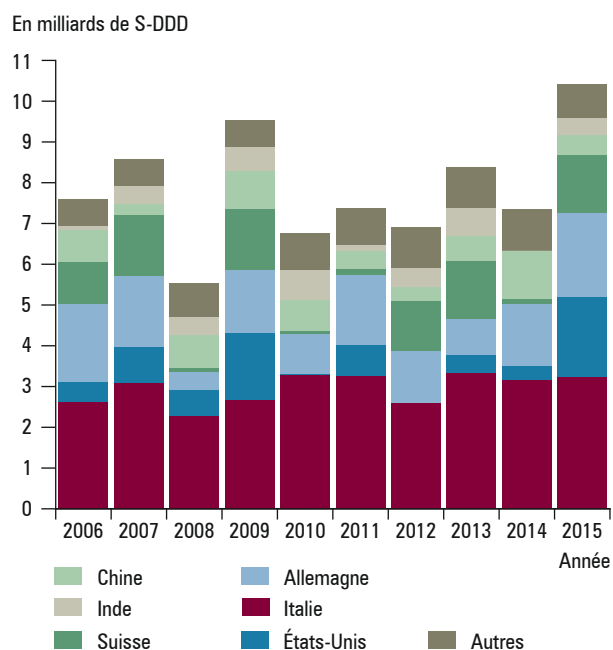
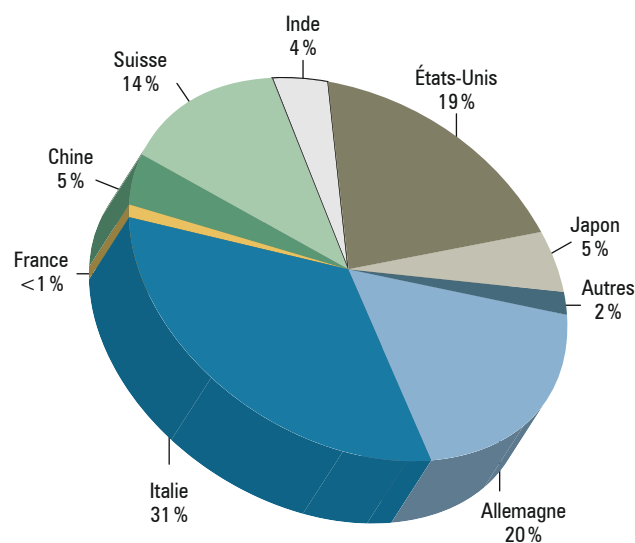


Figure 25. Sédatifs hypnotiques de type benzodiazépine: fabrication totale déclarée, par pays, 2015



(2,9 kg), l'Inde (110 grammes) et l'Équateur (3 grammes). Le commerce international de cette substance a augmenté de 6 % en 2015, dépassant les 200 kg (804 millions de S-DDD). Les États-Unis (97 kg) en sont restés le principal exportateur, devant l'Italie (66 kg), la Suisse (16 kg), la Belgique (9 kg), le Canada (6 kg) et la France (5 kg). Plus de 40 pays ont déclaré des importations de triazolam au cours de la période 2011-2015, le plus gros importateur en 2015 ayant été l'Irlande (88 kg). Entre 2006 et 2015, c'est toutefois le Japon qui en était le plus gros importateur, représentant en moyenne 55 % des importations mondiales. La consommation totale calculée a presque doublé en 2015 pour s'établir à 1,9 milliard de S-DDD, avec les États-Unis (1,1 milliard de S-DDD), le Japon (300 millions de S-DDD) et l'Italie (96 millions de S-DDD) comme principaux consommateurs en termes absolus. En 2015, les taux de consommation calculée les plus élevés, en S-DDD pour 1 000 habitants et par jour, ont été ceux des États-Unis (9,6 S-DDD), de l'Autriche (6,9 S-DDD), du Japon (6,5 S-DDD) et de l'Italie (4,3 S-DDD).

Lormétazépan

94. La fabrication totale déclarée de lormétazépan a augmenté de 61 %, passant de 1,1 tonne par an en moyenne au cours de la période 2013-2014 à 1,8 tonne (1,8 milliard de S-DDD) en 2015. Traditionnellement, l'Allemagne et l'Italie sont les deux principaux fabricants et exportateurs de cette substance. En 2015, elles ont déclaré en avoir fabriqué respectivement 818 kg et 970 kg. Les États-Unis sont le seul autre pays ayant également déclaré avoir fabriqué du lormétazépan (5 grammes) en 2015. Les stocks mondiaux détenus par les fabricants sont restés stables au cours des deux dernières années, s'élevant à 1,1 tonne en 2015. Ils étaient détenus principalement par l'Allemagne (53 %), l'Italie (19 %) et la Belgique (16 %). Le volume du commerce international déclaré en 2014 et en 2015 est aussi resté stable, s'établissant à 1,6 tonne environ. Ensemble, l'Italie (809 kg), l'Allemagne (283 kg), la Finlande (268 kg) et l'Espagne (194 kg) ont représenté 98 % des exportations mondiales en 2015. Vingt pays ont déclaré des importations de lormétazépan en 2015, les principaux importateurs ayant été l'Espagne (742 kg), la Finlande (176 kg), la France (148 kg) et la Belgique (145 kg). Comme par le passé, certains de ces pays ont importé cette substance essentiellement pour la réexporter. La consommation mondiale calculée, qui était demeurée stable, s'établissant à 1,2 tonne par an en moyenne au cours de la période 2011-2014, a augmenté de 40 % en 2015 pour atteindre 1,7 tonne (1,7 milliard de S-DDD). Les taux de consommation calculée, en S-DDD pour 1 000 habitants et par jour, sont restés particulièrement importants en Europe, où les plus élevés sont ceux de la Belgique (41,6 S-DDD), de l'Espagne (32,1 S-DDD), de l'Andorre (20,2 S-DDD), de l'Italie (15,3 S-DDD) et de l'Allemagne (9,4 S-DDD).

Brotizolam

95. La fabrication de brotizolam a été déclarée pour la première fois en 1997, par l'Allemagne. Depuis, cette substance est habituellement fabriquée par l'Allemagne en quantités de plusieurs centaines de kilogrammes par an et, dans une bien moindre mesure, par l'Italie et le Japon. La fabrication mondiale déclarée a diminué de 14 %, passant de 480 kg en 2014 à 411 kg en 2015. L'Allemagne (315 kg), le Japon (97 kg) et l'Équateur (3 grammes) étaient les seuls fabricants. Les stocks mondiaux déclarés se sont élevés à 517 kg (2,1 milliards de S-DDD) en 2015, soit 19 % de plus qu'en 2014. Ils étaient presque entièrement détenus par l'Allemagne, qui est également restée le principal exportateur en 2015, avec 107 kg, soit 69 % des exportations totales. Treize pays ont déclaré avoir importé du brotizolam cette même année, le Japon en ayant été le plus gros importateur (78 kg), représentant 52 % des importations totales déclarées. La consommation mondiale calculée s'est établie à 1,3 milliard de S-DDD environ en 2015, les plus grosses quantités ayant été consommées au Japon (53 %) et en Allemagne (40 %).

Nitrazépan

96. L'Italie, l'Inde, la Chine et le Canada (par ordre décroissant) ont été les principaux fabricants de nitrazépan au cours de la dernière décennie. La fabrication mondiale déclarée de cette substance a baissé ces dernières années, passant de 5,1 tonnes par an en moyenne en 2012 et 2013 à 4,2 tonnes en 2014 et 2015. En 2015, la fabrication mondiale s'est établie à 4,1 tonnes (818 millions de S-DDD), dont 51 % produits par l'Italie et 42 % par l'Inde. Les seuls autres pays ayant déclaré avoir fabriqué du nitrazépan en 2015 ont été la Chine (234 kg), le Canada (51 kg), la Fédération de Russie (11,5 kg) et le Royaume-Uni (20 grammes). Les stocks mondiaux ont augmenté de 8 %, passant de 2,1 tonnes en 2014 à 2,3 tonnes en 2015. Les exportations totales déclarées se sont élevées à 2,9 tonnes en 2015, l'Italie (2,2 tonnes), l'Inde (322 kg) et la Chine (175 kg) étant les principaux exportateurs. En 2015, 47 pays ont déclaré des importations de nitrazépan. Le Japon (55 %), le Brésil et le Bangladesh (9 % chacun) et le Nigéria (3,5 %) en ont été les principaux importateurs. La consommation mondiale calculée, qui était de 4,7 tonnes par an en moyenne (947 millions de S-DDD) en 2012 et 2013, a baissé pour s'établir à 2,8 tonnes en 2014, avant d'augmenter de 39 % pour atteindre 3,9 tonnes (784 millions de S-DDD) en 2015. Cette même année, les taux de consommation calculée les plus élevés, en S-DDD pour 1 000 habitants et par jour, ont été ceux du Japon (6,9 S-DDD), de Malte (3,4 S-DDD), de la Croatie (3,3 S-DDD), de l'Irlande (3 S-DDD) et du Canada (2,1 S-DDD).

Témazépam

97. Au cours de la période 2006-2015, l'Italie a été le principal fabricant et exportateur de témazépam, tandis que le Canada, l'Inde, la Pologne et les États-Unis ont déclaré avoir fabriqué cette substance de façon intermittente certaines années. Ces trois dernières années, la fabrication mondiale déclarée de témazépam a progressivement diminué, passant de 23,9 tonnes en 2013 à 13,6 tonnes en 2015, l'Italie représentant 87 % (11,8 tonnes) du total. Les seuls autres fabricants en 2015 ont été les États-Unis (953 kg), le Canada (802 kg) et l'Inde (50 kg). Cette même année, les stocks mondiaux déclarés détenus par les fabricants, principalement les États-Unis, l'Italie, le Canada, le Royaume-Uni et l'Irlande (par ordre décroissant), se sont élevés à 12,7 tonnes (en hausse de 20 % par rapport à 2014). Les exportations mondiales déclarées de cette substance ont progressivement baissé, passant de plus de 20 tonnes en 2012 à 12,2 tonnes en 2015. Vingt pays, aux premiers rangs desquels on trouve l'Irlande, les Pays-Bas, l'Allemagne et le Canada, ont déclaré en avoir importé en 2015. La consommation mondiale calculée de témazépam s'est établie à 3,7 tonnes (184 millions de S-DDD) en 2015. Le Canada a représenté 40 % du total, devant les Pays-Bas (24 %), la Finlande (9,8 %), l'Autriche (8,4 %) et l'Allemagne (5,8 %). Selon les statistiques communiquées, les taux de consommation calculée les plus élevés, en S-DDD pour 1 000 habitants et par jour, ont été ceux de la Finlande (9,2 S-DDD), des Pays-Bas (7,1 S-DDD) et du Canada (5,9 S-DDD).

Midazolam

98. La fabrication mondiale déclarée de midazolam, qui avait été relativement stable au cours de la période 2007-2014, s'établissant à 6,3 tonnes par an en moyenne, a augmenté de 49 % en 2015 pour atteindre 11,6 tonnes (578 millions de S-DDD). L'Italie (5,4 tonnes), la Suisse (2,3 tonnes), Israël (1,4 tonne), le Brésil (1,2 tonne) et l'Inde (901 kg) ont été les principaux fabricants de cette substance. Les stocks totaux déclarés ont presque doublé pour atteindre 10,1 tonnes en 2015, et étaient détenus principalement par la Suisse (53 %), l'Italie (11 %), le Brésil (7 %) et le Mexique (5 %). Toujours en 2015, les exportations mondiales déclarées se sont élevées à 11,3 tonnes, en hausse de 42 % par rapport à l'année précédente. Comme les années précédentes, l'Italie (3,9 tonnes), la Suisse (3,2 tonnes) et Israël (1,3 tonne) sont demeurés les principaux exportateurs de midazolam, représentant ensemble 74 % du total mondial. Le midazolam est utilisé dans de nombreux pays et plus de 100 pays ont déclaré en avoir importé en 2015. Les principaux importateurs (qui importaient tous principalement pour la réexportation) ont été la Suisse (4,8 tonnes), l'Allemagne (851 kg), l'Italie (849 kg) et le Mexique (716 kg). Ensemble, ces pays ont représenté 67 % des importations mondiales de cette substance. La consumma-

tion mondiale calculée de midazolam est restée stable au cours des dernières années, avec une moyenne de 338 millions de S-DDD par an au cours de la période 2010-2015. Tandis que l'Italie (79 millions de S-DDD), le Brésil (63 millions de S-DDD) et la France (25 millions de S-DDD) affichaient les niveaux de consommation calculée les plus élevés en termes absolus, ce sont la Suisse (4,4 S-DDD), l'Italie (3,5 S-DDD), Curaçao (2,5 S-DDD), les Îles Marshall (2,2 S-DDD) et le Portugal (2,1 S-DDD) qui enregistraient les taux de consommation calculée les plus élevés en S-DDD pour 1 000 habitants et par jour.

Estazolam

99. La fabrication mondiale déclarée d'estazolam a fluctué entre 799 kg (2007) et 3,1 tonnes (2014), s'établissant à 2,1 tonnes par an en moyenne au cours de la période 2006-2014. En 2015, elle a baissé de 44 % pour s'établir à 1,7 tonne (572 millions de S-DDD), en raison essentiellement d'une production bien plus faible déclarée par la Chine. Ce pays, qui était le principal fabricant au cours de la période 2006-2015, a déclaré avoir fabriqué 1,3 tonne d'estazolam en 2015, ce qui constitue une baisse de 46 % par rapport à l'année précédente. Les seuls autres pays ayant déclaré avoir fabriqué de l'estazolam en 2015 ont été le Japon (198 kg), l'Italie (183 kg) et l'Inde (10 kg). Les stocks totaux déclarés ont augmenté de 76 % en 2015 et se sont élevés à 1,2 tonne (395 millions de S-DDD), détenus à 82 % par la Chine. L'utilisation de cette substance en dehors des pays fabricants augmente régulièrement depuis les années 1980 et son commerce international est resté stable au cours de la période 2011-2015, s'établissant à 396 kg par an en moyenne. Les plus gros exportateurs ont été jusqu'à présent le Japon et l'Italie, qui ont représenté respectivement 56 et 38 % des exportations mondiales en 2015. Treize pays ont déclaré avoir importé de l'estazolam en 2015. Outre le Japon et l'Italie, qui ont été les plus gros importateurs (pour la réexportation), le Mexique, le Portugal, les États-Unis et la France (par ordre décroissant) ont représenté ensemble 41 % des importations totales de cette substance en 2015. Après avoir atteint un record de plus de 1,1 milliard de S-DDD en 2014, la consommation mondiale calculée a baissé de 70 % pour s'établir à 1 tonne (333 millions de S-DDD) en 2015, la Chine ayant représenté 88 % de ce total. Le Portugal (1,7 S-DDD), la Chine (0,6 S-DDD), la France (0,3 S-DDD), l'Italie (0,2 S-DDD) et le Japon (0,15 S-DDD) ont enregistré en 2015 les taux les plus élevés de consommation calculée en S-DDD pour 1 000 habitants et par jour.

Flurazépam

100. La fabrication mondiale déclarée de flurazépam s'est établie à 2,7 tonnes (90 millions de S-DDD) en 2015, soit 25 % de moins que les 3,6 tonnes par an en moyenne déclara-

rées en 2013 et en 2014. L'Italie est restée le plus gros fabricant, représentant 91 % de la production totale, devant le Canada et l'Inde. Aucun autre pays n'a déclaré avoir fabriqué cette substance en 2015. L'Italie est également demeurée le plus gros exportateur en 2015, avec 74 % des exportations mondiales (3,2 tonnes). Le principal importateur de flurazépam est resté l'Espagne (973 kg), devant l'Allemagne (370 kg), la Belgique (282 kg), l'Italie (205 kg, pour la réexportation) et les États-Unis (181 kg), qui, ensemble, ont représenté 74 % des importations totales en 2015. Les taux de consommation calculée, en S-DDD pour 1 000 habitants et par jour, sont demeurés plus élevés en Europe qu'ailleurs, les plus élevés de tous ayant été ceux de l'Irlande (2,6 S-DDD), de la Belgique (2,2 S-DDD), de l'Italie (1,3 S-DDD), de l'Espagne et de la Suisse (1 S-DDD chacune).

Loprazolam

101. La fabrication totale déclarée de loprazolam en 2015 s'est élevée à 82 kg, et a été entièrement imputable à la France, traditionnellement premier fabricant et premier exportateur de cette substance, qui détenait également environ 90 % des stocks mondiaux. Au cours de la décennie écoulée, l'Inde, la Suisse, le Royaume-Uni et les États-Unis en ont aussi fabriqué occasionnellement de petites quantités. Les exportations mondiales déclarées ont baissé de 38 % par rapport à 2014 pour s'établir à 124 kg en 2015. Environ 20 pays ont utilisé cette substance au cours de la période 2011-2015, les principaux importateurs en 2015 ayant été la France (53 kg, pour la réexportation), l'Afrique du Sud (21 kg), l'Italie (16 kg) et l'Espagne (8 kg).

Autres sédatifs hypnotiques de type benzodiazépine

102. Les autres substances de ce groupe, l'haloxazolam et le nimétazépam, sont fabriquées et utilisées presque uniquement au Japon. En 2015, ce pays a déclaré avoir fabriqué 24 kg d'haloxazolam, alors qu'il n'en avait pas fabriqué en 2014. L'Inde (6,6 kg) a été le seul pays à avoir fabriqué du nimétazépam.

Antiépileptiques de type benzodiazépine

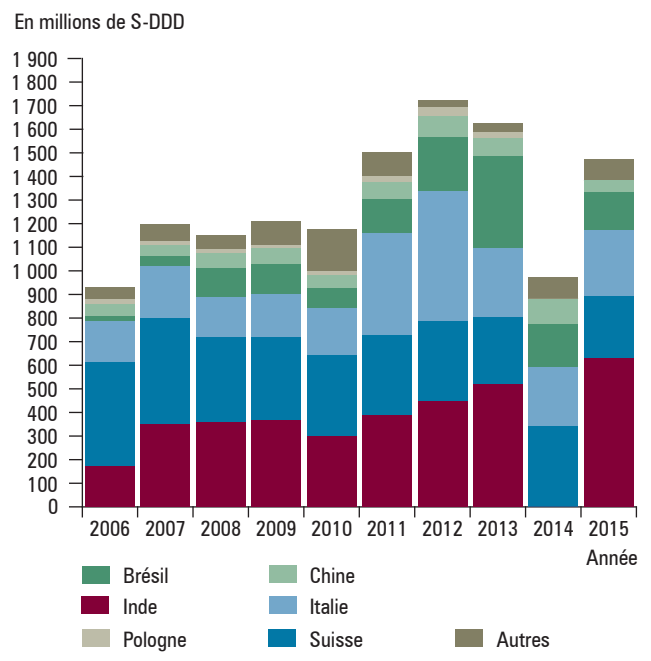
Clonazépam

103. Le clonazépam est une benzodiazépine utilisée principalement comme antiépileptique. Au cours de la décennie écoulée, la fabrication mondiale déclarée de cette substance a fluctué, passant de 9,1 tonnes par an en moyenne au cours de la période 2006-2010 à 13 tonnes (1,6 milliard de S-DDD) par an en moyenne au cours de la période 2011-2013, avant de chuter à 7,8 tonnes en 2014, année au cours de laquelle

l'Inde n'a déclaré aucune production. En 2015, la fabrication mondiale déclarée a augmenté de plus de 51 % pour atteindre 11,8 tonnes (1,5 milliard de S-DDD), ce qui s'explique par le fait que l'Inde a déclaré une production de plus de 5 tonnes (43 % du total). Le Brésil, l'Italie et la Suisse ont habituellement été les autres principaux fabricants de cette substance au cours des 10 dernières années. En 2015, les productions combinées de l'Italie (2,2 tonnes), de la Suisse (2,1 tonnes) et du Brésil (1,3 tonne) ont représenté 48 % de la fabrication mondiale de clonazépam (voir fig. 26).

104. Les stocks totaux déclarés de clonazépam ont progressivement augmenté au cours de la décennie écoulée, passant de 5,1 tonnes en 2006 à 11,9 tonnes en 2015, dont 82 % étaient détenus par la Suisse (4,6 tonnes), le Brésil (1,8 tonne), le Mexique (1,33 tonne), les États-Unis (1,31 tonne) et l'Inde (763 kg). Les exportations mondiales ont également suivi une tendance à la hausse, passant de 8,5 tonnes par an en moyenne au cours de la période 2006-2008 à 11,9 tonnes par an en moyenne au cours de la période 2011-2015. L'Inde (4 tonnes), la Suisse (3,8 tonnes) et l'Italie (2 tonnes) sont restées les principaux pays exportateurs de cette substance en 2015, représentant ensemble 83 % du total mondial. Cette même année, plus de 100 pays ont déclaré des importations de clonazépam, dont 4 en ont importé plus d'une tonne, à la fois pour la consommation intérieure et pour la réexportation: les États-Unis (2,5 tonnes), la Suisse (1,5 tonne), le Brésil (1,4 tonne) et le Mexique (1,2 tonne). Le nombre de pays utilisant du clonazépam est passé d'une cinquantaine en 1995 à plus de 140 au cours de la période 2006-2015. La consommation mondiale calculée a diminué de 20 %, passant de 1,4 milliard

Figure 26. Clonazépam: fabrication totale déclarée par certains pays, 2006-2015



de S-DDD par an en moyenne au cours de la période 2011-2014 à 1,1 milliard de S-DDD en 2015. Les pays ayant affiché les plus hauts niveaux de consommation calculée de clonazépam ont été les États-Unis (309 millions de S-DDD), le Brésil (288 millions de S-DDD), l'Argentine (81 millions de S-DDD), la Chine (57 millions de S-DDD), le Canada (36 millions de S-DDD) et le Chili (32 millions de S-DDD). Les taux de consommation calculée, en S-DDD pour 1 000 habitants et par jour, dans les différents pays, sont indiqués dans le tableau IV.4 de la troisième partie de la présente publication.

Sédatifs hypnotiques et antiépileptiques de type barbiturique

Allobarbital, barbital, butobarbital, méthylphénobarbitol, phénobarbitol, secbutabarbitol et vinylbital

105. Du point de vue pharmacologique, les sept barbituriques inscrits au Tableau IV sont proches de ceux qui figurent au Tableau III. Cinq d'entre eux, à savoir l'allobarbitol, le barbital, le butobarbitol, le secbutabarbitol et le vinylbital, sont des barbituriques à action intermédiaire utilisés principalement comme hypnotiques (pour induire le sommeil). Ils ne sont plus utilisés comme sédatifs de jour. Les deux autres substances, le méthylphénobarbitol et le phénobarbitol, ont aussi d'autres propriétés et sont utilisées comme antiépileptiques (barbituriques à action prolongée). En 2015, le phénobarbitol est resté la substance la plus largement utilisée de ce groupe de barbituriques, suivi du barbital. On trouvera de plus amples informations sur la consommation calculée de phénobarbitol dans le tableau IV de la troisième partie de la présente publication.

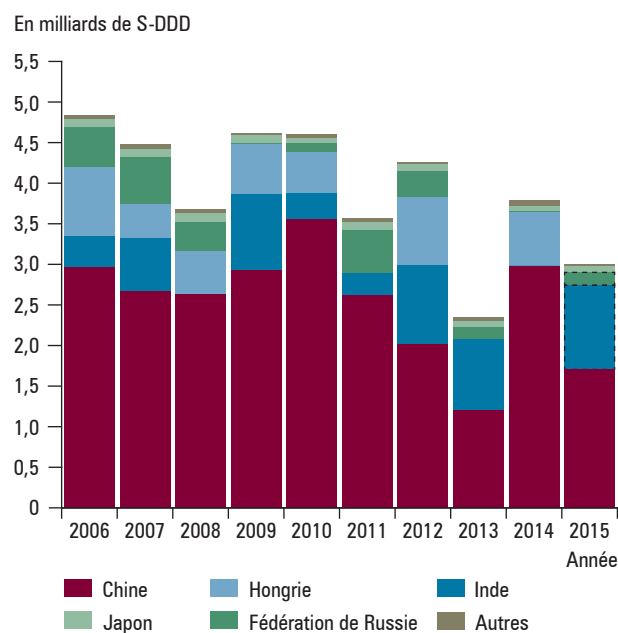
106. La moyenne de la fabrication totale déclarée de ces sept barbituriques (pour un usage médical direct et pour la fabrication de substances non psychotropes) est passée de 4 milliards de S-DDD en 1999-2000 à 5,1 milliards de S-DDD au cours de la période 2001-2006. Après 2006, la fabrication totale déclarée a commencé à baisser, avec des fluctuations. Si la fabrication mondiale déclarée a augmenté en 2014, cette tendance s'est inversée en 2015, principalement en raison d'une baisse de la production de phénobarbitol, qui est resté la substance la plus largement fabriquée de ce groupe. Dans le même temps, la fabrication mondiale déclarée de barbital, de méthylphénobarbitol et de secbutabarbitol a toutefois augmenté. Aucune fabrication d'allobarbitol n'a été déclarée en 2015, et aucune fabrication de vinylbital ne l'a été depuis 1996. Ensemble, les stocks mondiaux de ces sept substances se sont élevés à 239,2 tonnes en 2015, le phénobarbitol en ayant représenté 79%, devant le barbital (20%).

107. En 2015, les pays et territoires pour lesquels les taux de consommation calculée d'antiépileptiques de type barbiturique inscrits au Tableau IV ont été les plus élevés étaient (par ordre décroissant) la Chine, le Brésil, les États-Unis, l'Inde et l'Ukraine. S'agissant des sédatifs hypnotiques de type barbiturique inscrits au Tableau IV, la Chine, l'Italie, les États-Unis et la France (par ordre décroissant) ont enregistré les taux les plus élevés de consommation calculée, qui se sont échelonnés entre 0,25 et 0,001 S-DDD pour 1 000 habitants et par jour. On trouvera de plus amples informations sur la consommation calculée dans le tableau IV de la troisième partie de la présente publication.

108. La fabrication mondiale déclarée de phénobarbitol a chuté en 2015, passant de 379 tonnes à 299 tonnes, ce qui équivaut à moins de 3 milliards de S-DDD, son niveau le plus bas depuis 2006. Cela représente par ailleurs une baisse de 21% par rapport à 2014. Au cours de la période 2006-2012, la fabrication mondiale déclarée s'élevait en moyenne à 404,9 tonnes, le chiffre record ayant été enregistré en 2006 (483,9 tonnes). Après avoir atteint son niveau le plus bas en 2013, soit 235 tonnes, la fabrication est remontée en 2014 suite à une forte augmentation de la production en Chine et en Hongrie. Dans le même temps, la fabrication de phénobarbitol en Chine a toutefois baissé de près de 43% (voir fig. 27) en 2015. Parmi les autres pays ayant déclaré une importante fabrication de cette substance en 2015 figuraient l'Inde (103,7 tonnes), la Fédération de Russie (15,9 tonnes) et le Japon (7,3 tonnes).

109. Le phénobarbitol est demeuré l'une des substances psychotropes dont le commerce international est le plus

Figure 27. Phénobarbitol: fabrication totale déclarée, par pays, 2006-2015



important, avec en moyenne 140 pays y participant chaque année. La Chine, l'Inde, la Suisse, l'Allemagne, le Danemark et la France (par ordre décroissant) ont représenté ensemble près de 99 % des exportations totales en 2015. Les importations mondiales déclarées ont baissé de 24 %, passant de 307,1 tonnes en 2014 à 233,1 tonnes en 2015. Les principaux importateurs ont notamment été la Fédération de Russie (23 %), le Brésil (19 %), l'Ukraine (8 %), la République islamique d'Iran et la Suisse (5 % chacune).

110. La fabrication mondiale de barbital a fortement fluctué pendant la période 2005-2014, avec une moyenne de 92 tonnes par an. En 2014, elle a continué de chuter, passant de 86 tonnes à 58 tonnes (116 millions de S-DDD), avant de repartir à la hausse pour atteindre 64,9 tonnes en 2015. La Chine, premier fabricant mondial, en a produit 57,9 tonnes, et le Japon et l'Allemagne, la quantité restante. La consommation totale calculée de barbital a diminué, passant de 67 tonnes à 47,7 tonnes en 2015. La Chine en est restée le principal utilisateur, avec une consommation calculée s'élevant à 41 tonnes. L'Italie, les États-Unis et la France (par ordre décroissant) ont utilisé plus d'une tonne de barbital chacun en 2015.

111. Les importations totales de barbital ont diminué, passant de 20 tonnes en 2013 à 14 tonnes en 2014, principalement en raison des nettes réductions signalées par l'Allemagne (de 13 à 2,5 tonnes). Elles ont continué de baisser en 2015, pour atteindre 2 tonnes seulement, leur plus bas niveau jamais enregistré. L'Italie (974 kg) a déclaré les importations les plus importantes, devant la Bulgarie (890 kg). Les exportations mondiales ont également reculé et le volume total déclaré s'est établi à 7,8 tonnes, dont 91 % ont été exportées par l'Allemagne. Le Japon, la Suisse et les Pays-Bas (par ordre décroissant) faisaient partie des autres exportateurs.

112. Au cours de la période 2004-2012, la fabrication mondiale de méthylphénobarbital a connu d'importantes fluctuations, allant de 10 kg (2011) à 22 tonnes (2008), principalement en raison de fortes variations de la production déclarée par certains pays fabricants, à savoir l'Inde, la Suisse et les États-Unis. Contrairement à 2014, où aucune fabrication de cette substance n'avait été déclarée, en 2015, l'Inde a déclaré en avoir fabriqué 972 kg. Aucune autre fabrication n'a été signalée. Les stocks mondiaux ont continué de diminuer, passant de 3 tonnes en 2014 à 2 tonnes en 2015, détenus à 88 % par la Suisse.

113. Les importations totales de méthylphénobarbital sont restées relativement stables mais ont accusé une légère baisse, passant de 1,6 tonne à 1,2 tonne en 2015. Les principaux importateurs sont demeurés (par ordre décroissant) l'Allemagne (550 kg), la Croatie (450 kg) et l'Italie (200 kg). En 2015, le plus gros exportateur a été l'Inde, qui a exporté une tonne de cette substance, devant l'Allemagne (550 kg).

Ensemble, ces deux pays ont représenté 92 % des exportations totales déclarées. S'agissant de la consommation totale calculée, la Suisse, la Croatie, l'Italie et la Bosnie-Herzégovine (par ordre décroissant) ont été les principaux utilisateurs.

114. Au cours de la période 2004-2009, l'allobarbitol a été fabriqué de façon intermittente par la Belgique et l'Allemagne, à raison de plusieurs tonnes par an. Aucune fabrication n'a été déclarée pour la période 2010-2012 ni pour 2014 et 2015, et les stocks mondiaux ont poursuivi leur tendance à la baisse, passant de 496 kg à 440 kg. La majorité des stocks a continué d'être détenue par la Jordanie (75 %). La Turquie a vu ses stocks diminuer de 80 % par rapport à 2014; l'Allemagne a quant à elle enregistré une baisse de près de 100 %. En revanche, les stocks détenus par Israël ont augmenté, passant de 51 kg à 89 kg en 2015. Alors que les exportations totales ont chuté de 450 kg en 2013 à 300 kg en 2014, les exportations déclarées, qui ont été le fait de l'Allemagne uniquement, se sont élevées à moins d'un kilogramme en 2015.

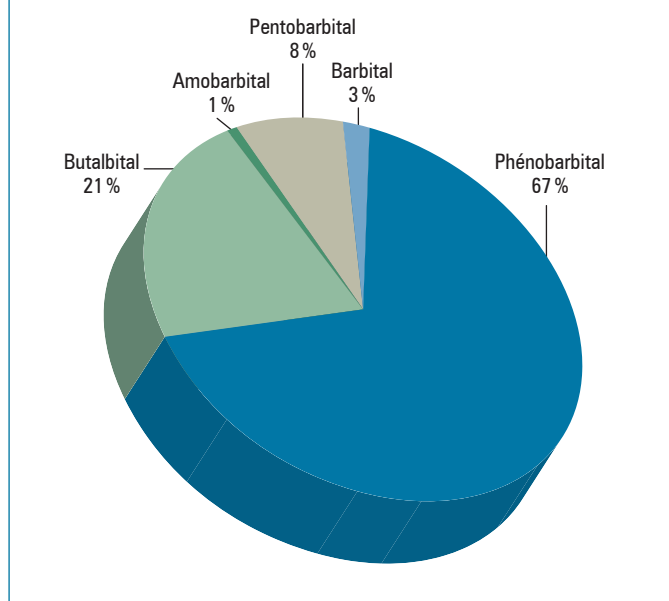
115. La fabrication de secbutabarbitol s'est établie en moyenne à quelque 60 kg par an au cours de la période 2009-2013. Après l'arrêt de la production en Allemagne en 2003, les États-Unis sont devenus le seul fabricant. En 2015, les États-Unis ont fabriqué 86 kg de secbutabarbitol contre 0,1 kg en 2014. En outre, les stocks mondiaux ont augmenté, passant de 60 kg à 108 kg en 2015, dont 68 kg détenus par les États-Unis et 40 kg par le Liban. Bien que les États-Unis aient été le principal exportateur de la substance et que le Liban en ait été le principal importateur en 2014, les États-Unis n'ont déclaré aucune exportation en 2015. L'Allemagne en a exporté moins d'un kilogramme. En 2015, des importations ont été déclarées par le Liban (40 kg) et la Belgique (moins de 1 kg).

116. Le butobarbitol a été fabriqué par intermittence au cours de la dernière décennie. La fabrication de cette substance a été signalée en 2008 et 2013 par l'Allemagne uniquement (117 kg et 85 kg respectivement) et en 2012 par les États-Unis uniquement (94 kg). Aucune fabrication n'a été déclarée en 2014. En 2015, le Canada a déclaré en avoir fabriqué 57 grammes. Les stocks mondiaux de butobarbitol ont donc continué de baisser, passant de 76 kg à 66 kg, et étaient détenus à 70 % par le Royaume-Uni et à 21 % par l'Allemagne.

Barbituriques inscrits aux Tableaux II, III et IV

117. Des 12 barbituriques inscrits aux Tableaux II, III et IV de la Convention de 1971, cinq, à savoir le phénobarbital, le butalbitol, le pentobarbital, le barbital et l'amobarbital (par ordre décroissant), ont représenté ensemble, en moyenne, 99 % de la fabrication totale déclarée chaque

Figure 28. Barbituriques inscrits aux Tableaux II, III et IV: fabrication totale déclarée, par substance, 2015



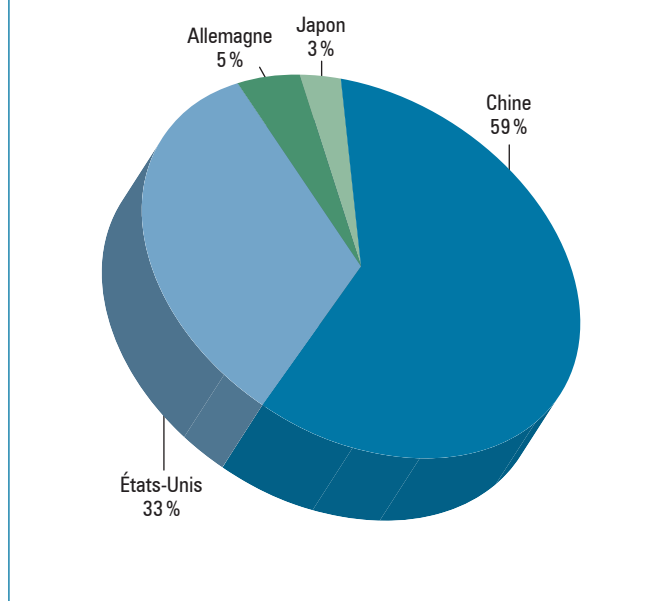
année au cours de la période 2005-2015. La part de ces cinq substances dans la fabrication totale déclarée en 2015 est indiquée à la figure 28. Le phénobarbital est resté le barbiturique le plus couramment fabriqué en 2015, représentant 67 % de la fabrication totale des 12 barbituriques considérés, suivi du butalbital (21 %) et du pentobarbital (8 %). La Chine est restée le premier fabricant, représentant 59 % de la production totale de toutes les substances de la catégorie des barbituriques, suivie des États-Unis (33 %), de l'Allemagne (5 %) et du Japon (3 %) (voir fig. 29).

Autres sédatifs hypnotiques

118. Quatre substances du groupe des sédatifs hypnotiques inscrits au Tableau IV ne sont ni des barbituriques ni des benzodiazépines: l'éthchlorvynol, l'éthinamate, la méthyprylone et le zolpidem.

119. Depuis 1999, date à laquelle l'éthchlorvynol a été fabriqué pour la dernière fois aux États-Unis (1,3 tonne), seul le Canada a déclaré en avoir produit (1 gramme) en 2014. L'éthinamate a été fabriqué pour la dernière fois en 1979, année où le Japon avait déclaré en avoir produit 4,3 tonnes. Depuis, cette substance n'a été fabriquée qu'à deux reprises, en petites quantités, à savoir lorsque les États-Unis ont déclaré en avoir produit 1 gramme en 2007 et 6 grammes en 2011. Aucune fabrication de méthyprylone n'a été déclarée depuis 1990.

Figure 29. Barbituriques inscrits aux Tableaux II, III et IV: fabrication totale déclarée, par pays, 2015



120. Le zolpidem est utilisé principalement dans le traitement de l'insomnie. Pendant la période 2006-2015, la fabrication mondiale de cette substance a beaucoup fluctué, entre 20 et 50 tonnes, avec une moyenne annuelle de 36 tonnes sur 10 ans. Ces fluctuations correspondent aux variations de la production des principaux pays fabricants, à savoir la France, l'Inde, la Tchéquie, Israël et le Canada (par ordre décroissant), qui représentaient ensemble 91 % de la fabrication mondiale ces cinq dernières années. La fabrication totale déclarée de zolpidem a plus que doublé, passant de 20 tonnes en 2014 à 41 tonnes (4,1 milliards de S-DDD) en 2015. L'Inde a représenté 29 % (11,7 tonnes), la France 24 % (9,9 tonnes) et la Tchéquie et Israël 14 % chacun (5,9 tonnes) de la fabrication mondiale en 2015. Les stocks totaux déclarés ont progressivement baissé au cours des dernières années, passant du chiffre record de 30,8 tonnes en 2012 à 15,2 tonnes (1,5 milliard de S-DDD) en 2015. Ils étaient détenus principalement par Israël, l'Inde, l'Irlande et les États-Unis (par ordre décroissant).

121. Le zolpidem est l'une des substances psychotropes faisant l'objet de la consommation et des échanges les plus importants. En 2015, les importations mondiales déclarées ont atteint 31 tonnes et 32 pays ont déclaré des exportations vers 85 pays. L'Inde (10,6 tonnes), la France (7,5 tonnes), la Tchéquie (7,3 tonnes), Israël (2,2 tonnes) et l'Irlande (2 tonnes) ont été les principaux exportateurs en 2015, représentant 81 % des exportations mondiales. Cette même année, la France, les États-Unis, le Japon, l'Argentine, Israël, le Canada et la Tchéquie (dans cet ordre) ont enregistré les niveaux les plus élevés de consommation calculée.



Part three

Troisième partie

Tercera parte

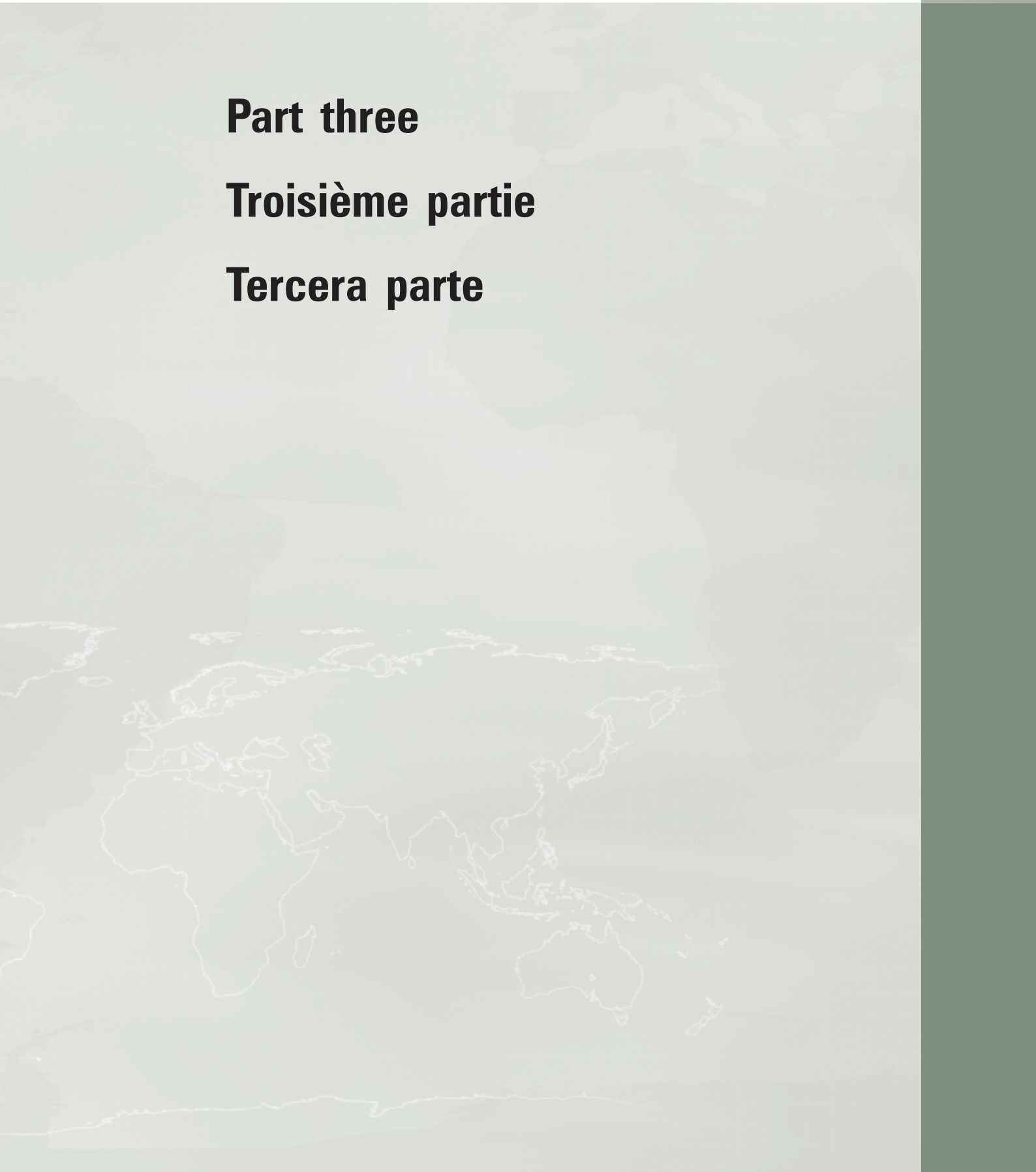


Table IV. Levels of consumption of groups of psychotropic substances in defined daily doses for statistical purposes (S-DDD) per thousand inhabitants per day

The Convention on Psychotropic Substances of 1971 does not foresee the reporting of consumption of psychotropic substances to the Board. Levels of consumption of groups of psychotropic substances in defined daily doses for statistical purposes (S-DDD) per thousand inhabitants per day have therefore been calculated on the basis of statistics on manufacture and trade provided by Governments. To exclude the impact of yearly fluctuations on the calculated annual consumption, the average for the three-year period 2013-2015 was calculated. In countries that do not manufacture and export psychotropic substances, quantities declared as imported are considered to be destined for consumption. For countries with manufacture and exports of psychotropic substances, the average annual manufacture is added to the average annual import; the average annual export and amounts of psychotropic substances used for conversion into other psychotropic or non-psychotropic substances are deducted. Countries and territories are presented in order of descending levels of consumption expressed in numbers of defined daily doses consumed on average per day and per thousand inhabitants. The names of territories appear in italics.

Conclusions on the actual level of consumption of psychotropic substances should be drawn with caution as data on manufacture and trade reported by Governments may not be complete or may not

cover all substances. High levels of consumption may, however, indicate over-prescription and/or diversion into illicit channels. The Governments concerned should review the data. The groups of psychotropic substances are presented in table III.2.

Pursuant to Commission on Narcotic Drugs resolution 54/6, which encourages Member States to report to the International Narcotics Control Board data on the consumption of psychotropic substances, Governments have started to submit such data since the year 2010. The amount of data received can not yet lead to a comprehensive comparison of consumption levels of psychotropic substances between countries or years. The Board therefore decided to continue to publish, in this edition of the technical publication on psychotropic substances, the calculated consumption levels of psychotropic substances based on the statistics submitted by Governments in form P. Nevertheless, since the data on consumption received from Governments are sometimes quite different from the calculated consumption data, and since the reported consumption levels are considered more accurate than the consumption levels calculated by the Board, the Board shows the levels of reported consumption of psychotropic substances, when such data have been received, together with the levels of calculated consumption.

Tableau IV. Niveaux de consommation des substances psychotropes par groupe en doses quotidiennes déterminées à des fins statistiques (S-DDD) par millier d'habitants et par jour

La Convention de 1971 sur les substances psychotropes ne prévoit pas la communication à l'OICS de données sur la consommation des substances psychotropes. Les niveaux de consommation des groupes de substances psychotropes en doses quotidiennes déterminées à des fins statistiques (S-DDD) par millier d'habitants et par jour ont donc été calculés d'après les statistiques sur la fabrication et le commerce fournies par les gouvernements. Pour pallier l'impact des fluctuations d'une année à l'autre de la fabrication et du commerce sur la consommation annuelle ainsi déterminée, on a calculé la moyenne pour la période triennale allant de 2013 à 2015. Concernant les pays qui ne fabriquent ni n'exportent de substances psychotropes, les quantités qu'ils signalent avoir importées sont considérées comme étant destinées à la consommation. Pour les pays fabricants et exportateurs de substances psychotropes, les quantités annuelles moyennes fabriquées sont ajoutées aux quantités annuelles moyennes importées; les exportations annuelles moyennes et les quantités de substances psychotropes transformées en d'autres substances psychotropes ou non psychotropes sont déduites. Les pays et territoires sont présentés par ordre décroissant du niveau de consommation exprimé en nombre de doses quotidiennes déterminées consommées en moyenne par jour et par millier d'habitants. Les noms des territoires apparaissent en italique.

Il faut être prudent si l'on tire des conclusions sur les niveaux réels de la consommation de substances psychotropes car les renseigne-

ments sur la fabrication et le commerce fournis par les gouvernements peuvent être incomplets ou ne pas porter sur toutes les substances. Toutefois, des niveaux de consommation élevés peuvent être le signe de surprescriptions ou de détournements vers les circuits illicites. Les gouvernements intéressés devraient vérifier ces données. Les groupes de substances psychotropes sont présentés au tableau III.2.

En application de la résolution 54/6 de la Commission des stupéfiants, par laquelle les États Membres sont engagés à communiquer à l'Organe international de contrôle des stupéfiants des données sur la consommation des substances psychotropes, des gouvernements ont commencé à fournir de telles données en 2010. Le volume de données reçu ne permettant pas encore de vraiment comparer les niveaux de consommation d'un pays à l'autre ou d'une année à l'autre, l'OICS a décidé de publier dans la présente édition de sa publication technique sur les substances psychotropes, comme précédemment, le niveau de consommation tel qu'il est calculé à partir des statistiques fournies par les gouvernements dans le formulaire P. Toutefois, vu que les données sur la consommation reçues des gouvernements diffèrent parfois sensiblement des données sur la consommation qui sont calculées, et vu que les niveaux de consommation communiqués par les gouvernements sont considérés comme plus exacts que ceux calculés par l'OICS, ce dernier a indiqué les niveaux de consommation communiqués, lorsqu'ils étaient disponibles, en plus des niveaux calculés.

Cuadro IV. Niveles de consumo de sustancias sicotrópicas por grupos en dosis diarias definidas con fines estadísticos (S-DDD) por millar de habitantes por día

El Convenio sobre Sustancias Sicótropicas de 1971 no prevé que se presenten informes a la Junta sobre el consumo de sustancias sicotrópicas. Los niveles de consumo de sustancias sicotrópicas por grupos se calculan en dosis diarias definidas con fines estadísticos (S-DDD) por millar de habitantes por día en base a las estadísticas sobre fabricación y comercio suministradas por los gobiernos. A fin de excluir la repercusión de las fluctuaciones anuales de la fabricación y el comercio en el cálculo del consumo anual, se ha tomado el promedio correspondiente al trienio de 2013 a 2015. En el caso de los países que no fabrican ni exportan sustancias sicotrópicas, las cantidades importadas declaradas se consideran destinadas al consumo. En cuanto a los países que fabrican y exportan dichas sustancias, la fabricación anual media se suma a la importación anual media; se deducen la exportación anual media y las cantidades de sustancias sicotrópicas utilizadas para su transformación en otras sustancias sicotrópicas o no sicotrópicas. Los países y territorios se presentan por orden decreciente de niveles de consumo, expresados en número de S-DDD consumidas en promedio por día y por millar de habitantes. Los nombres de los territorios figuran en letra cursiva.

Conviene ser prudente al deducir conclusiones sobre el nivel real de consumo de sustancias sicotrópicas, pues es posible que los datos sobre fabricación y comercio comunicados por los gobiernos no sean completos o no abarquen todas las sustancias. En cambio, unos niveles de consumo elevados pueden ser indicio de un

exceso de prescripciones médicas y/o desviación hacia los canales ilícitos. Los Gobiernos interesados deben examinar los datos. Los grupos de sustancias sicotrópicas se presentan en el cuadro III.2.

En cumplimiento de lo dispuesto en la resolución 54/6 de la Comisión de Estupefacientes, en la que la Comisión alentó a los Estados Miembros a que comunicasen datos a la Junta Internacional de Fiscalización de Estupefacientes sobre el consumo de sustancias sicotrópicas, los gobiernos han empezado a comunicar los datos a partir de 2010. La cantidad de datos recibidos no es suficiente para llevar a cabo una comparación válida de los niveles de consumo de sustancias sicotrópicas entre los distintos países o los diversos años. En consecuencia, la Junta decidió que en la presente edición de la publicación técnica sobre sustancias sicotrópicas se seguirían publicando los niveles de consumo de sustancias sicotrópicas calculados a partir de las estadísticas proporcionadas por los gobiernos en el formulario P. No obstante, como los datos sobre el consumo recibidos de los gobiernos son en ocasiones bastante diferentes de los datos sobre el consumo calculados, y como los niveles de consumo comunicados se consideran más exactos que los niveles de consumo calculados por la Junta, la Junta ha indicado los niveles de consumo de sustancias sicotrópicas comunicados, cuando se han recibido esos datos, junto con los niveles de consumo calculados.

Table IV.1. Calculated consumption of stimulants
Tableau IV.1. Consommation calculée de stimulants
Cuadro IV.1. Consumo calculado de estimulantes

Country or territory Pays ou territoire País o territorio	All stimulants (groups A-D) ^a Tous les stimulants (groupes A à D) ^a Todos los estimulantes (grupos A a D) ^a		Schedule II (groups A and B) ^a Tableau II (groupes A et B) ^a Lista II (grupos A y B) ^a		Schedules III and IV (groups C and D) ^a Tableaux III et IV (groupes C et D) ^a Listas III y IV (grupos C y D) ^a	
	Calculated	Reported ^b	Calculated	Reported ^b	Calculated	Reported ^b
	Calculés	Communiqués ^b	Calculés	Communiqués ^b	Calculés	Communiqués ^b
	Calculado	Comunicado ^b	Calculado	Comunicado ^b	Calculado	Comunicado ^b
United States — États-Unis — Estados Unidos	45.99	32.77	32.98	18.59	13.01	14.18
Iceland — Islande — Islandia	19.30	19.39	19.30	19.39
United Kingdom — Royaume-Uni — Reino Unido	16.47	1.18	16.14	0.87	0.34	0.32
France — Francia	15.09	..	15.08	..	0.00	..
Canada — Canada	13.93	14.60	12.87	13.51	1.06	1.09
New Zealand — Nouvelle-Zélande — Nueva Zelandia	12.91	12.07	3.06	3.21	9.84	8.86
Israel — Israël	10.79	..	10.30	..	0.49	..
Sweden — Suède — Suecia	9.41	8.67	9.41	8.67
Republic of Korea — République de Corée — República de Corea	9.30	..	0.46	..	8.84	..
Netherlands — Pays-Bas — Países Bajos	8.57	8.11	8.05	8.11	0.53	0.00
Chile — Chili	7.62	7.28	1.90	1.84	5.72	5.44
Norway — Norvège — Noruega	7.02	..	7.02
Denmark — Danemark — Dinamarca	6.93	8.52	6.71	8.31	0.22	0.21
Switzerland — Suisse — Suiza	6.72	4.22	5.38	4.08	1.34	0.13
<i>Bermuda — Bermudes — Bermudas</i>	6.18	..	6.18
Argentina — Argentine	6.00	0.48	0.23	0.00	5.77	0.48
Germany — Allemagne — Alemania	5.42	1.89	2.65	1.89	2.77	0.00
Croatia — Croatie — Croacia	5.20	..	0.02	..	7.77	..
<i>Hong Kong SAR of China — RAS de Hong Kong (Chine) — RAE de Hong Kong de China</i>	4.27	..	1.30	..	2.97	..
Australia — Australie	4.08	2.88	3.62	2.88	0.46	0.00
<i>Cayman Islands — Îles Caïmanes — Islas Caïmanes</i>	3.97	..	3.50	..	0.48	..
Costa Rica	3.93	3.12	0.93	0.96	3.01	2.17
Mexico — Mexique — México	3.62	2.05	0.39	0.23	3.23	1.82
Slovenia — Slovénie — Eslovenia	3.46	0.27	3.46	0.27
Czechia^c — Tchéquie^c — Chequia^c	3.43	..	1.00	..	2.43	..
Belgium — Belgique — Bélgica	3.26	3.96	3.26	3.96	0.00	0.00
Singapore — Singapour — Singapur	3.18	3.45	0.27	0.29	2.90	3.16
South Africa — Afrique du Sud — Sudáfrica	2.66	..	1.37	..	1.29	..
Andorra — Andorre	2.62	..	2.62
Portugal	2.18	..	2.18
Spain — Espagne — España	2.07	..	2.07	..	0.00	..

Table IV.1. Calculated consumption of stimulants (continued)
Tableau IV.1. Consommation calculée de stimulants (suite)
Cuadro IV.1. Consumo calculado de estimulantes (continuación)

Country or territory Pays ou territoire País o territorio	All stimulants (groups A-D) ^a Tous les stimulants (groupes A à D) ^a Todos los estimulantes (grupos A a D) ^a		Schedule II (groups A and B) ^a Tableau II (groupes A et B) ^a Lista II (grupos A y B) ^a		Schedules III and IV (groups C and D) ^a Tableaux III et IV (groupes C et D) ^a Listas III y IV (grupos C y D) ^a	
	Calculated Calculés Calculado	Reported ^b Communiqués ^b Comunicado ^b	Calculated Calculés Calculado	Reported ^b Communiqués ^b Comunicado ^b	Calculated Calculés Calculado	Reported ^b Communiqués ^b Comunicado ^b
	Finland — Finlande — Finlandia	2.04	1.99	2.04	1.99	..
Belize — Belice	1.98	0.57	1.98	0.57
Luxembourg — Luxemburgo	1.94	..	1.94
Italy — Italie — Italia	1.57	..	0.18	..	1.40	..
<i>Curaçao</i>	1.54	..	1.54
<i>Christmas Island — Île Christmas — Isla Christmas</i>	1.22	..	1.22
<i>Norfolk Island — Île Norfolk — Isla Norfolk</i>	1.16	..	1.16
<i>Sint Maarten — Saint-Martin — San Martín</i>	1.12	1.12	1.12	1.12
<i>Falkland Islands (Malvinas) — Îles Falkland (Malvinas) — Islas Malvinas (Falkland Islands)</i>	1.11	..	1.11
Dominica — Dominique	1.04	0.56	1.04	0.56
Panama — Panamá	0.95	..	0.21	..	0.73	..
Malta — Malte	0.91	..	0.91
Brazil — Brésil — Brasil	0.89	1.29	0.56	0.40	0.34	0.89
<i>Saint Helena — Sainte-Hélène — Santa Elena</i>	0.87	0.87	0.87	0.87
Ireland — Irlande — Irlanda	0.83	..	0.83	..	0.00	..
Uruguay	0.66	..	0.63	..	0.03	..
Turkey — Turquie — Turquía	0.62	0.66	0.62	0.66
Austria — Autriche	0.58	0.56	0.57	0.56	0.02	0.00
<i>Gibraltar</i>	0.58	..	0.58
Namibia — Namibie	0.56	..	0.03	..	0.53	..
Japan — Japon — Japón	0.55	..	0.32	..	0.34	..
Malaysia — Malaisie — Malasia	0.54	0.55	0.04	0.04	0.49	0.52
Cook Islands — Îles Cook — Islas Cook	0.50	0.35	0.16	0.04	0.35	0.32
Venezuela (Bolivarian Rep. of) — Venezuela (Rép. bolivarienne du) — Venezuela (Rep. Bolivariana de)	0.50	..	0.01	..	0.74	..
Saudi Arabia — Arabie saoudite — Arabia Saudita	0.49	..	0.49
Honduras	0.48	0.27	0.02	0.01	0.46	0.25
Bahamas	0.47	..	0.47
Barbados — Barbade	0.45	..	0.45
Thailand — Thaïlande — Tailandia	0.45	..	0.25	..	0.20	..
<i>Montserrat</i>	0.45	0.24	0.45	0.24

Table IV.1. Calculated consumption of stimulants (continued)

Tableau IV.1. Consommation calculée de stimulants (suite)

Cuadro IV.1. Consumo calculado de estimulantes (continuación)

Country or territory Pays ou territoire País o territorio	All stimulants (groups A-D) ^a Tous les stimulants (groupes A à D) ^a Todos los estimulantes (grupos A a D) ^a		Schedule II (groups A and B) ^a Tableau II (groupes A et B) ^a Lista II (grupos A y B) ^a		Schedules III and IV (groups C and D) ^a Tableaux III et IV (groupes C et D) ^a Listas III y IV (grupos C y D) ^a	
	Calculated	Reported ^b	Calculated	Reported ^b	Calculated	Reported ^b
	Calculés Calculado	Communiqués ^b Comunicado ^b	Calculés Calculado	Communiqués ^b Comunicado ^b	Calculés Calculado	Communiqués ^b Comunicado ^b
Lebanon — Liban — Líbano	0.39	0.35	0.39	0.35
Estonia — Estonie	0.37	..	0.37
Iran (Islamic Rep. of) — Iran (Rép. islamique d') — Irán (Rep. Islámica del)	0.36	..	0.36
Cyprus — Chypre — Chipre	0.36	..	0.36	..	0.00	..
<i>Macao SAR of China — RAS de Macao (Chine) — RAE de Macao de China</i>	0.33	..	0.33
Fiji — Fidji	0.29	0.29	..
Dominican Republic — République dominicaine — República Dominicana	0.27	0.27	0.03	0.03	0.24	0.24
<i>New Caledonia — Nouvelle-Calédonie — Nueva Caledonia</i>	0.22	..	0.22
Qatar	0.22	0.22	0.16	0.16	0.06	0.06
Nicaragua	0.22	..	0.10	..	0.12	..
Palau — Palaos	0.21	0.30	0.21	0.30
Cuba	0.18	..	0.18
Bahrain — Bahreïn — Bahrein	0.15	..	0.15
Romania — Roumanie — Rumania	0.13	..	0.04	..	0.08	..
Kuwait — Koweït	0.11	..	0.11
Botswana	0.11	0.06	0.01	0.01	0.10	0.05
Guatemala	0.11	0.11	0.04	0.04	0.06	0.07
Brunei Darussalam — Brunéi Darussalam	0.10	..	0.01	..	0.13	..
United Arab Emirates — Émirats arabes unis — Emiratos Árabes Unidos	0.09	0.09	0.09	0.09
Poland — Pologne — Polonia	0.08	..	0.08
Bulgaria — Bulgarie	0.08	0.00	0.08	0.00
El Salvador	0.08	0.01	0.02	0.02	0.07	0.00
Hungary — Hongrie — Hungría	0.07	0.06	0.07	0.06	0.00	0.00
Montenegro — Monténégro	0.07	0.07	0.07	0.07
Sri Lanka	0.06	..	0.06
Colombia — Colombie	0.06	..	0.06	..	0.01	..
Jordan — Jordanie — Jordania	0.05	..	0.05	..	0.00	..
Jamaica — Jamaïque	0.05	..	0.05
Ecuador — Équateur	0.05	0.05	0.05	0.05

Table IV.1. Calculated consumption of stimulants (continued)

Tableau IV.1. Consommation calculée de stimulants (suite)

Cuadro IV.1. Consumo calculado de estimulantes (continuación)

Country or territory Pays ou territoire País o territorio	All stimulants (groups A-D) ^a Tous les stimulants (groupes A à D) ^a Todos los estimulantes (grupos A a D) ^a		Schedule II (groups A and B) ^a Tableau II (groupes A et B) ^a Lista II (grupos A y B) ^a		Schedules III and IV (groups C and D) ^a Tableaux III et IV (groupes C et D) ^a Listas III y IV (grupos C y D) ^a	
	Calculated	Reported ^b	Calculated	Reported ^b	Calculated	Reported ^b
	Calculés	Communiqués ^b	Calculés	Communiqués ^b	Calculés	Communiqués ^b
	Calculado	Comunicado ^b	Calculado	Comunicado ^b	Calculado	Comunicado ^b
Egypt — Égypte — Egipto	0.05	..	0.01	..	0.07	..
Philippines — Filipinas	0.04	..	0.01	..	0.03	..
Peru — Pérou — Perú	0.03	0.03	0.03	0.03
Slovakia — Slovaquie — Eslovaquia	0.03	0.01	0.03	0.01
Serbia — Serbie	0.03	..	0.03
Saint Lucia — Sainte-Lucie — Santa Lucía	0.03	..	0.03
Oman — Omán	0.03	..	0.03
Seychelles	0.03	0.01	0.03	0.01
Cameroon — Cameroun — Camerún	0.02	0.02	..
Saint Vincent and the Grenadines — Saint-Vincent-et-les Grenadines — San Vicente y las Granadinas	0.02	0.02	0.02	0.02
Latvia — Lettonie — Letonia	0.02	..	0.02
<i>French Polynesia — Polynésie française — Polinesia Francesa</i>	0.02	..	0.02
Bolivia (Plurinational State of) — Bolivie (État plurinational de) — Bolivia (Estado Plurinacional de)	0.02	0.02	0.02	0.02
Ghana	0.02	..	0.00	..	0.02	..
<i>Wallis and Futuna Islands — Îles Wallis-et-Futuna — Islas Wallis y Futuna</i>	0.02	0.12	0.02	0.12
Pakistan — Pakistán	0.01	0.01	0.01	0.01
Mauritius — Maurice — Mauricio	0.01	..	0.01
Tunisia — Tunisie — Túnez	0.01	..	0.01
Zimbabwe	0.01	0.01	0.01	0.01
Syrian Arab Republic — République arabe syrienne — República Árabe Siria	0.01	..	0.01
Kyrgyzstan — Kirghizistan — Kirguistán	0.01	0.01	0.01	0.01
Indonesia — Indonésie	0.01	..	0.01	..	0.00	..
Lithuania — Lituanie — Lituania	0.01	0.00	0.01	0.00
Papua New Guinea — Papouasie-Nouvelle-Guinée — Papua Nueva Guinea	0.01	..	0.00	..	0.00	..
Albania — Albanie	0.00	0.00	0.00	0.00
China — Chine	0.00	0.00	0.00	0.00	0.00	0.00
Azerbaijan — Azerbaïdjan — Azerbaiyán	0.00	..	0.00
India — Inde	0.00	0.00	0.00	0.00	0.00	0.00

Table IV.1. Calculated consumption of stimulants (continued)

Tableau IV.1. Consommation calculée de stimulants (suite)

Cuadro IV.1. Consumo calculado de estimulantes (continuación)

Country or territory Pays ou territoire País o territorio	All stimulants (groups A-D) ^a Tous les stimulants (groupes A à D) ^a Todos los estimulantes (grupos A a D) ^a		Schedule II (groups A and B) ^a Tableau II (groupes A et B) ^a Lista II (grupos A y B) ^a		Schedules III and IV (groups C and D) ^a Tableaux III et IV (groupes C et D) ^a Listas III y IV (grupos C y D) ^a	
	Calculated	Reported ^b	Calculated	Reported ^b	Calculated	Reported ^b
	Calculés Calculado	Communiqués ^b Comunicado ^b	Calculés Calculado	Communiqués ^b Comunicado ^b	Calculés Calculado	Communiqués ^b Comunicado ^b
Cabo Verde^d	0.00	0.00	0.00	0.00
Angola	0.00	..	0.00
Kenya	0.00	..	0.00
Madagascar	0.00	0.00	..
Viet Nam	0.00	..	0.00
Zambia — Zambie	0.00	..	0.00
Georgia — Géorgie	0.00	0.07	0.00	0.07
Bosnia and Herzegovina — Bosnie-Herzégovine — Bosnia y Herzegovina	0.00	..	0.00
Burkina Faso	0.00	..	0.00
Cambodia — Cambodge — Camboya	0.00	0.00	..
Nepal — Népal	0.00	..	0.00
Nigeria — Nigéria	0.00	..	0.00

Note: Two dots (..) indicate that no data on consumption were reported. — *Note:* Deux points (..) indiquent qu'aucune donnée sur la consommation n'a été communiquée. — *Nota:* Dos puntos (..) indican que no se comunicaron datos sobre el consumo.

^aThe groups of psychotropic substances are presented in table III.2. — Les groupes de substances psychotropes sont présentés dans le tableau III.2. — Los grupos de sustancias sicotrópicas se presentan en el cuadro III.2.

^bThe data on consumption could have been reported for 2011, 2012, 2013, 2014, 2015 or for all five years-. — Des données sur la consommation ont pu être communiquées pour 2011, 2012, 2013, 2014, 2015 ou pour ces cinq années. — Los datos sobre el consumo podrían haberse comunicado respecto de 2011, 2012, 2013, 2014, 2015 o de los cinco años.

^cSince 17 May 2016, "Czechia" has replaced "Czech Republic" as the short name in the United Nations. — Depuis le 17 mai 2016, "Tchéquie" est la forme courte utilisée à l'Organisation des Nations Unies à la place de "République tchèque". — Desde el 17 de mayo de 2016, las Naciones Unidas utilizan "Chequia" en lugar de "la República Checa" como nombre corto del país.

^dSince 25 October 2013, "Cabo Verde" has replaced "Cape Verde" as the short name used in the United Nations. — Depuis le 25 octobre 2013, "Cabo Verde" est la forme courte utilisée à l'Organisation des Nations Unies à la place de "Cap-Vert".

Table IV.2. Calculated consumption of sedative-hypnotics
Tableau IV.2. Consommation calculée de sédatifs hypnotiques
Cuadro IV.2. Consumo calculado de sedantes-hipnóticos

Country or territory Pays ou territoire País o territorio	All sedative-hypnotics (groups E-J) ^a Tous les sédatifs hypnotiques (groupes E à J) ^a Todos los sedantes- hipnóticos (grupos E a J) ^a		Benzodiazepines (group G) ^a Benzodiazépines (groupe G) ^a Benzodiazepinas (grupo G) ^a		Others ^a Autres ^a Otros ^a	
	Calculated Calculés Calculado	Reported ^b Communiqués ^b Comunicado ^b	Calculated Calculés Calculado	Reported ^b Communiqués ^b Comunicado ^b	Calculated Calculés Calculado	Reported ^b Communiqués ^b Comunicado ^b
	Ireland — Irlande — Irlanda	98.45	..	85.35	..	13.09
Japan — Japon — Japón	61.13	..	51.69	..	9.43	..
Belgium — Belgique — Bélgica	55.97	19.16	39.78	12.12	16.19	7.04
Slovenia — Slovénie — Eslovenia	54.03	10.93	1.37	1.36	52.66	9.56
Luxembourg — Luxembourg	52.67	51.43	31.36	30.11	21.31	21.32
France — Francia	48.29	..	16.81	..	31.49	..
Israel — Israël	39.42	..	14.26	..	25.16	..
Canada — Canadá	39.12	61.16	12.32	9.36	26.80	51.80
Spain — Espagne — España	37.01	..	30.58	..	6.42	..
Cuba	32.98	..	32.98	..	0.00	..
Italy — Italie — Italia	31.84	..	27.22	..	4.62	..
Finland — Finlande — Finlandia	29.64	16.53	23.42	10.79	6.22	5.74
Czechia^c — Tchèque^c — Chequia^c	29.38	..	0.63	..	28.75	..
Switzerland — Suisse — Suiza	26.56	21.26	10.99	5.99	15.57	15.27
United States — États-Unis — Estados Unidos	24.64	390.92	8.78	10.70	15.86	380.22
Germany — Allemagne — Alemania	22.94	1.25	18.71	0.07	4.23	1.18
Uruguay	21.66	..	13.04	..	8.63	..
Sweden — Suède — Suecia	21.02	15.09	3.90	2.79	17.12	12.30
Andorra — Andorre	20.86	..	15.76	..	5.11	..
Iceland — Islande — Islandia	19.14	18.59	4.72	5.32	14.42	13.27
Austria — Autriche	18.23	16.49	11.33	10.80	6.90	5.69
Netherlands — Pays-Bas — Países Bajos	16.06	15.65	13.41	12.15	2.64	3.50
Portugal	15.26	..	9.11	..	6.15	..
Croatia — Croatie — Croacia	12.66	..	4.82	..	7.84	..
Norway — Norvège — Noruega	12.56	..	5.45	..	7.11	..
Poland — Pologne — Polonia	11.76	..	5.59	..	6.18	..
Australia — Australie	11.30	1.69	7.78	0.16	3.52	1.53
Hungary — Hongrie — Hungría	10.95	9.19	5.48	4.21	5.47	4.98

Table IV.2. Calculated consumption of sedative-hypnotics (continued)

Tableau IV.2. Consommation calculée de sédatifs hypnotiques (suite)

Cuadro IV.2. Consumo calculado de sedantes-hipnóticos (continuación)

Country or territory Pays ou territoire País o territorio	All sedative-hypnotics (groups E-J) ^a Tous les sédatifs hypnotiques (groupes E à J) ^a Todos los sedantes- hipnóticos (grupos E a J) ^a		Benzodiazepines (group G) ^a Benzodiazépines (groupe G) ^a Benzodiazepinas (grupo G) ^a		Others ^a Autres ^a Otros ^a	
	Calculated Calculés Calculado	Reported ^b Communiqués ^b Comunicado ^b	Calculated Calculés Calculado	Reported ^b Communiqués ^b Comunicado ^b	Calculated Calculés Calculado	Reported ^b Communiqués ^b Comunicado ^b
	Argentina — Argentine	10.70	1.27	1.45	0.19	9.25
Slovakia — Slovaquie — Eslovaquia	10.50	3.37	0.34	0.05	10.16	3.32
Denmark — Danemark — Dinamarca	10.26	11.59	1.83	1.77	8.42	9.82
Republic of Korea — République de Corée — República de Corea	10.25	..	2.98	..	7.27	..
Malta — Malte	10.08	..	4.74	..	5.34	..
United Kingdom — Royaume-Uni — Reino Unido	9.28	12.05	7.10	9.71	2.18	2.34
<i>Sint Maarten — Saint-Martin — San Martín</i>	8.47	8.47	4.65	4.65	3.82	3.82
<i>Curaçao</i>	7.66	..	3.63	..	4.03	..
Cyprus — Chypre — Chipre	7.25	..	6.21	..	1.04	..
<i>Hong Kong SAR of China — RAS de Hong Kong (Chine) — RAE de Hong Kong de China</i>	6.86	..	1.10	..	5.77	..
New Zealand — Nouvelle-Zélande — Nueva Zelandia	6.64	4.25	3.83	4.25	2.81	0.00
<i>New Caledonia — Nouvelle-Calédonie — Nueva Caledonia</i>	6.61	..	2.67	..	3.94	..
The former Yugoslav Rep. of Macedonia — L'ex-Rép. yougoslave de Macédoine — La ex Rep. Yugoslava de Macedonia	5.66	0.08	0.44	0.08	5.22	0.00
Romania — Roumanie — Rumania	5.39	0.00	1.98	0.00	3.41	0.00
Bosnia and Herzegovina — Bosnie-Herzégovine — Bosnia y Herzegovina	4.45	..	1.88	..	2.57	..
South Africa — Afrique du Sud — Sudáfrica	4.16	..	1.81	..	2.35	..
Estonia — Estonie	3.68	..	0.86	..	2.81	..
<i>Bermuda — Bermudes — Bermudas</i>	3.36	..	1.61	..	1.74	..
Brazil — Brésil — Brasil	3.21	3.36	2.15	2.02	1.06	1.34
Iran (Islamic Republic of) — Iran (République islamique d') — Irán (República Islámica del)	3.13	..	0.23	..	2.90	..
Lithuania — Lituanie — Lituania	3.10	3.05	1.20	1.15	1.91	1.90
<i>Cayman Islands — Îles Caïmanes — Islas Caimanes</i>	2.98	..	0.46	..	2.52	..
Chile — Chili	2.81	2.94	1.38	1.26	1.43	1.68
<i>Macao SAR of China — RAS de Macao (Chine) — RAE de Macao de China</i>	2.77	..	0.55	..	2.22	..

Table IV.2. Calculated consumption of sedative-hypnotics (continued)
Tableau IV.2. Consommation calculée de sédatifs hypnotiques (suite)
Cuadro IV.2. Consumo calculado de sedantes-hipnóticos (continuación)

Country or territory Pays ou territoire País o territorio	All sedative-hypnotics (groups E-J) ^a Tous les sédatifs hypnotiques (groupes E à J) ^a Todos los sedantes- hipnóticos (grupos E a J) ^a		Benzodiazepines (group G) ^a Benzodiazépines (groupe G) ^a Benzodiazepinas (grupo G) ^a		Others ^a Autres ^a Otros ^a	
	Calculated Calculés Calculado	Reported ^b Communiqués ^b Comunicado ^b	Calculated Calculés Calculado	Reported ^b Communiqués ^b Comunicado ^b	Calculated Calculés Calculado	Reported ^b Communiqués ^b Comunicado ^b
	Lebanon — Liban — Líbano	2.54	2.33	0.13	0.10	2.42
Montenegro — Monténégro	2.48	1.78	1.67	1.51	0.81	0.27
<i>French Polynesia — Polynésie française — Polinesia Francesa</i>	2.43	..	0.18	..	2.25	..
Barbados — Barbade	2.25	..	1.05	..	1.20	..
Latvia — Lettonie — Letonia	2.20	..	0.33	..	1.87	..
Marshall Islands — Îles Marshall — Islas Marshall	2.20	0.36	2.20	0.36		..
Mauritius — Maurice — Mauricio	2.17	..	1.25	..	0.92	..
Panama — Panamá	2.15	..	1.53	..	0.62	..
Serbia — Serbie	2.09	..	0.75	..	1.34	..
Namibia — Namibie	2.09	..	0.68	..	1.41	..
Bahamas	2.02	..	0.99	..	1.04	..
<i>Falkland Islands (Malvinas) — Îles Falkland (Malvinas) — Islas Malvinas (Falkland Islands)</i>	1.61	..	0.15	..	4.38	..
China — Chine	1.45	1.51	1.13	1.25	0.32	0.27
Belize — Belice	1.06	0.37	0.72	0.04	0.34	0.33
Bangladesh	1.00	..	1.00
Mexico — Mexique — México	1.00	0.75	0.62	0.45	0.38	0.29
Nigeria — Nigéria	0.95	..	0.95
Singapore — Singapour — Singapur	0.93	1.12	0.17	0.31	0.76	0.81
Pakistan — Pakistán	0.90	0.52	0.84	0.48	0.09	0.07
Bolivia (Plurinational State of) — Bolivie (État plurinational de) — Bolivia (Estado Plurinacional de)	0.89	0.64	0.64	0.39	0.25	0.26
Tunisia — Tunisie — Túnez	0.86	..	0.17	..	0.69	..
Venezuela (Bolivarian Rep. of) — Venezuela (Rép. bolivarienne du) — Venezuela (Rep. Bolivariana de)	0.83	..	0.43	..	0.41	..
Dominica — Dominique	0.65	0.17	0.45	0.00	0.53	0.25
Morocco — Maroc — Marruecos	0.64	..	0.02	..	0.62	..
Syrian Arab Republic — République arabe syrienne — República Árabe Siria	0.63	..	0.36	..	0.27	..

Table IV.2. Calculated consumption of sedative-hypnotics (continued)

Tableau IV.2. Consommation calculée de sédatifs hypnotiques (suite)

Cuadro IV.2. Consumo calculado de sedantes-hipnóticos (continuación)

Country or territory Pays ou territoire País o territorio	All sedative-hypnotics (groups E-J) ^a Tous les sédatifs hypnotiques (groupes E à J) ^a Todos los sedantes- hipnóticos (grupos E a J) ^a		Benzodiazepines (group G) ^a Benzodiazépines (groupe G) ^a Benzodiazepinas (grupo G) ^a		Others ^a Autres ^a Otros ^a	
	Calculated Calculés Calculado	Reported ^b Communiqués ^b Comunicado ^b	Calculated Calculés Calculado	Reported ^b Communiqués ^b Comunicado ^b	Calculated Calculés Calculado	Reported ^b Communiqués ^b Comunicado ^b
	Colombia — Colombie	0.57	..	0.29	..	0.28
Costa Rica	0.54	0.88	0.48	0.74	0.06	0.13
Seychelles	0.50	0.33	0.28	0.19	0.22	0.14
India — Inde	0.49	0.60	0.49	0.19	0.00	0.41
Guatemala	0.46	0.41	0.26	0.31	0.20	0.10
Bahrain — Bahreïn — Bahrein	0.45	..	0.45	..	0.00	..
Malaysia — Malaisie — Malasia	0.43	0.47	0.16	0.20	0.28	0.27
Republic of Moldova — République de Moldova — República de Moldova	0.42	..	0.00	..	0.42	..
Brunei Darussalam — Brunéi Darussalam	0.42	..	0.13	..	0.29	..
Albania — Albanie	0.38	0.38	0.00	0.00	0.37	0.37
Kuwait — Koweït	0.34	..	0.29	..	0.05	..
Jordan — Jordanie — Jordania	0.34	..	0.17	..	0.17	..
Algeria — Algérie — Argelia	0.33	0.33	0.01	0.01	0.31	0.31
Nepal — Népal	0.33	..	0.24	..	0.13	..
Cook Islands — Îles Cook — Islas Cook	0.31	0.35	0.01	0.06	0.30	0.29
<i>Gibraltar</i>	0.30	..	0.30
Peru — Pérou — Perú	0.29	0.27	0.16	0.15	0.13	0.12
Ecuador — Équateur	0.29	0.27	0.25	0.25	0.04	0.02
Saudi Arabia — Arabie saoudite — Arabia Saudita	0.28	..	0.09	..	0.18	..
Thailand — Thaïlande — Tailandia	0.28	..	0.09	..	0.18	..
Nicaragua	0.23	..	0.16	..	0.07	..
Bulgaria — Bulgarie	0.22	0.09	0.19	0.06	0.04	0.04
Saint Lucia — Sainte-Lucie — Santa Lucía	0.21	..	0.02	..	0.19	..
United Arab Emirates — Émirats arabes unis — Emiratos Árabes Unidos	0.21	0.11	0.11	0.11	0.10	0.00
Dominican Republic — République dominicaine — República Dominicana	0.20	0.20	0.07	0.07	0.13	0.13
Jamaica — Jamaïque	0.20	..	0.10	..	0.20	..

Table IV.2. Calculated consumption of sedative-hypnotics (continued)
Tableau IV.2. Consommation calculée de sédatifs hypnotiques (suite)
Cuadro IV.2. Consumo calculado de sedantes-hipnóticos (continuación)

Country or territory Pays ou territoire País o territorio	All sedative-hypnotics (groups E-J) ^a Tous les sédatifs hypnotiques (groupes E à J) ^a Todos los sedantes- hipnóticos (grupos E a J) ^a		Benzodiazepines (group G) ^a Benzodiazépines (groupe G) ^a Benzodiazepinas (grupo G) ^a		Others ^a Autres ^a Otros ^a	
	Calculated Calculés Calculado	Reported ^b Communiqués ^b Comunicado ^b	Calculated Calculés Calculado	Reported ^b Communiqués ^b Comunicado ^b	Calculated Calculés Calculado	Reported ^b Communiqués ^b Comunicado ^b
	Sri Lanka	0.20	..	0.03	..	0.17
Honduras	0.19	0.05	0.08	0.02	0.11	0.03
Philippines — Filipinas	0.17	..	0.09	..	0.08	..
Turkey — Turquie — Turquía	0.16	0.16	0.12	0.11	0.04	0.04
<i>Wallis and Futuna Islands — Îles Wallis-et-Futuna — Islas Wallis y Futuna</i>	0.16	..	0.03	..	0.13	..
El Salvador	0.15	..	0.13	..	0.01	..
Georgia — Géorgie	0.13	0.15	0.06	0.06	0.07	0.08
Indonesia — Indonésie	0.12	..	0.11	..	0.01	..
Fiji — Fidji	0.12	..	0.11	..	0.01	..
Benin — Bénin	0.12	..	0.04	..	0.08	..
Myanmar	0.10	..	0.08	..	0.04	..
Togo	0.09	..	0.12	..	0.04	..
Belarus — Bélarus — Belarús	0.09	..	0.07	..	0.02	..
Angola	0.09	..	0.08	..	0.00	..
Qatar	0.08	0.08	0.05	0.05	0.03	0.02
Oman — Omán	0.07	..	0.07	..	0.01	..
Guyana	0.07	..	0.07
Cambodia — Cambodge — Camboya	0.07	..	0.01	..	0.06	..
Kenya	0.07	0.03	0.03	0.00	0.03	0.03
Egypt — Égypte — Egipto	0.06	..	0.04	..	0.03	..
<i>Saint Helena — Sainte-Hélène — Santa Elena</i>	0.05	0.05	0.05	0.05
Afghanistan — Afganistán	0.05	..	0.05
Russian Federation — Fédération de Russie — Federación de Rusia	0.05	..	0.01	..	0.04	..
Botswana	0.04	0.02	0.02	0.01	0.04	0.02
Saint Vincent and the Grenadines — Saint-Vincent-et-les Grenadines — San Vicente y las Granadinas	0.04	0.04	0.02	0.02	0.02	0.02
Côte d'Ivoire	0.04	0.04	0.01	0.01	0.03	0.03
Sierra Leone — Sierra Leona	0.04	0.04	0.04	0.04
Cameroon — Cameroun — Camerún	0.03	0.00	0.00	0.00	0.03	0.00

Table IV.2. Calculated consumption of sedative-hypnotics (continued)

Tableau IV.2. Consommation calculée de sédatifs hypnotiques (suite)

Cuadro IV.2. Consumo calculado de sedantes-hipnóticos (continuación)

Country or territory Pays ou territoire País o territorio	All sedative-hypnotics (groups E-J) ^a Tous les sédatifs hypnotiques (groupes E à J) ^a Todos los sedantes- hipnóticos (grupos E a J) ^a		Benzodiazepines (group G) ^a Benzodiazépines (groupe G) ^a Benzodiazepinas (grupo G) ^a		Others ^a Autres ^a Otros ^a	
	Calculated Calculés Calculado	Reported ^b Communiqués ^b Comunicado ^b	Calculated Calculés Calculado	Reported ^b Communiqués ^b Comunicado ^b	Calculated Calculés Calculado	Reported ^b Communiqués ^b Comunicado ^b
	Mozambique	0.03	0.03	0.02	0.02	0.01
Madagascar	0.02	..	0.00	..	0.02	..
Maldives — Maldivas	0.02	0.02	0.02	0.02
Cabo Verde^d	0.01	0.01	0.01	0.01
Viet Nam	0.01	..	0.01	..	0.00	..
Papua New Guinea — Papouasie-Nouvelle-Guinée — Papua Nueva Guinea	0.01	..	0.01	..	0.00	..
Ghana	0.01	..	0.01
Zimbabwe	0.01	0.01	0.01	0.00	0.00	0.00
Armenia — Arménie	0.01	..	0.01
Haiti — Haïti — Haití	0.01	..	0.00	..	0.01	..
Burkina Faso	0.01	..	0.00	..	0.01	..
Azerbaijan — Azerbaïdjan — Azerbaiyán	0.01	..	0.01
Micronesia (Federated States of) — Micronésie (États fédérés de) — Micronesia (Estados Federados de)	0.01	0.01	0.00	0.00	0.00	0.01
Uganda — Ouganda	0.01	..	0.01
Rwanda	0.00	0.00	..
Lao People's Democratic Republic — République démocratique populaire lao — República Democrática Popular Lao	0.00	..	0.00
Mali — Malí	0.00	0.00	0.00	0.00
Uzbekistan — Ouzbékistan — Uzbekistán	0.00	0.00	0.00	0.00
Timor-Leste	0.00	0.00	0.00	0.00	0.00	0.00
Kyrgyzstan — Kirghizistan — Kirguistán	0.00	..	0.00
Zambia — Zambie	0.00	..	0.00	..	0.00	..
Ukraine — Ucrania	0.00	0.00	0.00	0.00	0.00	0.00
Democratic Republic of the Congo — République démocratique du Congo — República Democrática del Congo	0.00	..	0.00	..	0.00	..
United Republic of Tanzania — République-Unie de Tanzanie — República Unida de Tanzania	0.00	..	0.00

Table IV.2. Calculated consumption of sedative-hypnotics (continued)
Tableau IV.2. Consommation calculée de sédatifs hypnotiques (suite)
Cuadro IV.2. Consumo calculado de sedantes-hipnóticos (continuación)

Country or territory Pays ou territoire País o territorio	All sedative-hypnotics (groups E-J) ^a Tous les sédatifs hypnotiques (groupes E à J) ^a Todos los sedantes- hipnóticos (grupos E a J) ^a		Benzodiazepines (group G) ^a Benzodiazépines (groupe G) ^a Benzodiazepinas (grupo G) ^a		Others ^a Autres ^a Otros ^a	
	Calculated Calculés Calculado	Reported ^b Communiqués ^b Comunicado ^b	Calculated Calculés Calculado	Reported ^b Communiqués ^b Comunicado ^b	Calculated Calculés Calculado	Reported ^b Communiqués ^b Comunicado ^b
<i>Montserrat</i>	0.00	0.55	0.00	0.55
<i>Anguilla — Anguila</i>	0.00	..	0.00
Ethiopia — Éthiopie — Etiopía	0.00	..	0.00
Mongolia — Mongolie	0.00	..	0.00
Tonga	0.00	..	0.00

Note: Two dots (..) indicate that no data on consumption were reported. — *Note:* Deux points (..) indiquent qu'aucune donnée sur la consommation n'a été communiquée. — *Nota:* Dos puntos (..) indican que no se comunicaron datos sobre el consumo.

^aThe groups of psychotropic substances are presented in table III.2. — Les groupes de substances psychotropes sont présentés dans le tableau III.2. — Los grupos de sustancias sicotrópicas se presentan en el cuadro III.2.

^bThe data on consumption could have been reported for 2011, 2012, 2013, 2014, 2015 or for all five years. — Des données sur la consommation ont pu être communiquées pour 2011, 2012, 2013, 2014, 2015 ou pour ces cinq années. — Los datos sobre el consumo podrían haberse comunicado respecto de 2011, 2012, 2013, 2014, 2015 o de los cinco años.

^cSince 17 May 2016, "Czechia" has replaced "Czech Republic" as the short name in the United Nations. — Depuis le 17 mai 2016, "Tchéquie" est la forme courte utilisée à l'Organisation des Nations Unies à la place de "République tchèque". — Desde el 17 de mayo de 2016, las Naciones Unidas utilizan "Chequia" en lugar de "la República Checa" como nombre corto del país.

^dSince 25 October 2013, "Cabo Verde" has replaced "Cape Verde" as the short name used in the United Nations. — Depuis le 25 octobre 2013, "Cabo Verde" est la forme courte utilisée à l'Organisation des Nations Unies à la place de "Cap-Vert".

Table IV.3. Calculated consumption of anxiolytics
Tableau IV.3. Consommation calculée d'anxiolytiques
Cuadro IV.3. Consumo calculado de ansiolíticos

Country or territory Pays ou territoire País o territorio	All anxiolytics (groups K and L) ^a Tous les anxiolytiques (groupes K et L) ^a Todos los ansiolíticos (grupos K y L) ^a		Benzodiazepines (group K) ^a Benzodiazépines (groupe K) ^a Benzodiazepinas (grupo K) ^a		Meprobamate (group L) ^a Méprobamate (groupe L) ^a Meprobamato (grupo L) ^a	
	Calculated Calculés Calculado	Reported ^b Communiqués ^b Comunicado ^b	Calculated Calculés Calculado	Reported ^b Communiqués ^b Comunicado ^b	Calculated Calculés Calculado	Reported ^b Communiqués ^b Comunicado ^b
	Finland — Finlande — Finlandia	412.27	21.55	412.27	21.55	0.01
Ireland — Irlande — Irlanda	312.58	..	312.58
Marshall Islands — Îles Marshall — Islas Marshall	97.85	8.42	97.85	8.42
Portugal	94.80	..	94.80
Croatia — Croatie — Croacia	82.17	..	82.17	..	0.00	..
Hungary — Hongrie — Hungría	77.48	61.88	76.94	61.54	0.54	0.34
Spain — Espagne — España	66.01	..	66.01
Belgium — Belgique — Bélgica	65.00	36.66	64.91	36.65	0.09	0.01
Canada — Canadá	64.53	53.24	64.51	53.22	0.01	0.02
Uruguay	62.62	..	62.62
France — Francia	59.96	0.15	59.88	0.15	0.08	0.00
Montenegro — Monténégro	56.74	47.04	56.74	47.04
United States — États-Unis — Estados Unidos	56.44	67.93	56.43	67.93	0.02	0.00
Argentina — Argentine	51.30	34.30	51.30	34.30
Serbia — Serbie	49.30	..	49.30
Luxembourg — Luxembourg	44.92	44.51	44.92	44.51
The former Yugoslav Rep. of Macedonia — L'ex-Rép. yougoslave de Macédoine — La ex Rep. Yugoslava de Macedonia	44.55	4.38	44.55	4.38
Ghana	43.28	..	43.28
Italy — Italie — Italia	41.32	..	41.32	..	0.00	..
Cyprus — Chypre — Chipre	39.83	..	39.83	..	0.00	..
Bosnia and Herzegovina — Bosnie-Herzégovine — Bosnia y Herzegovina	39.04	..	39.04
Cuba	37.26	..	37.26
Andorra — Andorre	34.39	..	34.39
Malta — Malte	30.46	..	30.46
Slovenia — Slovénie — Eslovenia	27.98	13.28	27.98	13.28
Switzerland — Suisse — Suiza	26.97	21.75	26.97	21.75	0.00	0.00
Democratic Republic of the Congo — République démocratique du Congo — República Democrática del Congo	26.74	..	26.61	..	0.13	..
Lithuania — Lituanie — Lituania	26.44	25.63	26.44	25.63

Table IV.3. Calculated consumption of anxiolytics (continued)

Tableau IV.3. Consommation calculée d'anxiolytiques (suite)

Cuadro IV.3. Consumo calculado de ansiolíticos (continuación)

Country or territory Pays ou territoire País o territorio	All anxiolytics (groups K and L) ^a Tous les anxiolytiques (groupes K et L) ^a Todos los ansiolíticos (grupos K y L) ^a		Benzodiazepines (group K) ^a Benzodiazépines (groupe K) ^a Benzodiazepinas (grupo K) ^a		Meprobamate (group L) ^a Méprobamate (groupe L) ^a Meprobamato (grupo L) ^a	
	Calculated Calculés Calculado	Reported ^b Communiqués ^b Comunicado ^b	Calculated Calculés Calculado	Reported ^b Communiqués ^b Comunicado ^b	Calculated Calculés Calculado	Reported ^b Communiqués ^b Comunicado ^b
	Iran (Islamic Rep. of) — Iran (Rép. islamique d') — Irán (Rep. Islámica del)	26.30	..	26.30
Israel — Israël	24.65	..	24.63	..	0.02	..
Slovakia — Slovaquie — Eslovaquia	24.05	9.35	24.05	9.35
Guyana	22.00	..	22.00
Brazil — Brésil — Brasil	21.01	22.88	21.01	22.88
Iceland — Islande — Islandia	20.71	21.81	20.71	21.81	0.00	0.01
Germany — Allemagne — Alemania	18.48	..	18.48	..	0.00	..
Japan — Japon — Japón	18.22	..	18.22
Austria — Autriche	18.18	17.48	18.18	17.48	0.00	0.00
Czechia^c — Tchèque^c — Chequia^c	16.86	..	16.86
Australia — Australie	16.84	..	16.84
Norway — Norvège — Noruega	16.26	..	16.26	..	0.00	..
Costa Rica	16.05	5.93	16.05	5.93
Netherlands — Pays-Bas — Países Bajos	15.08	13.75	15.08	13.75	0.00	0.00
Latvia — Lettonie — Letonia	14.99	..	14.99
Jordan — Jordanie — Jordania	13.94	..	13.94	..	0.00	..
Sweden — Suède — Suecia	13.61	11.79	13.59	11.79	0.01	0.00
Estonia — Estonie	12.86	..	12.86
Denmark — Danemark — Dinamarca	12.49	17.31	12.10	17.30	0.39	0.00
Romania — Roumanie — Rumania	12.08	..	12.08
<i>Curaçao</i>	11.89	..	11.89
<i>New Caledonia — Nouvelle-Calédonie — Nueva Caledonia</i>	11.40	..	11.40	..	0.00	..
Nicaragua	11.17	..	11.17
Albania — Albanie	10.58	9.83	10.51	9.74	0.11	0.14
<i>Sint Maarten — Saint-Martin — San Martín</i>	10.42	10.42	10.42	10.42
Chile — Chili	10.30	9.83	10.30	9.83	0.00	0.00
Benin — Bénin	9.71	..	9.71
Lebanon — Liban — Líbano	9.46	9.28	9.34	8.92	0.12	0.36
Republic of Korea — République de Corée — República de Corea	9.34	..	9.34
Pakistan — Pakistán	8.91	4.46	8.91	4.46

Table IV.3. Calculated consumption of anxiolytics (continued)

Tableau IV.3. Consommation calculée d'anxiolytiques (suite)

Cuadro IV.3. Consumo calculado de ansiolíticos (continuación)

Country or territory Pays ou territoire País o territorio	All anxiolytics (groups K and L) ^a Tous les anxiolytiques (groupes K et L) ^a Todos los ansiolíticos (grupos K y L) ^a		Benzodiazepines (group K) ^a Benzodiazépines (groupe K) ^a Benzodiazepinas (grupo K) ^a		Meprobamate (group L) ^a Méprobamate (groupe L) ^a Meprobamato (grupo L) ^a	
	Calculated Calculés Calculado	Reported ^b Communiqués ^b Comunicado ^b	Calculated Calculés Calculado	Reported ^b Communiqués ^b Comunicado ^b	Calculated Calculés Calculado	Reported ^b Communiqués ^b Comunicado ^b
	Poland — Pologne — Polonia	8.57	..	8.57
Venezuela (Bolivarian Rep. of) — Venezuela (Rép. bolivarienne du) — Venezuela (Rep. Bolivariana de)	8.39	..	8.39
<i>Cayman Islands — Îles Caïmanes — Islas Caimanes</i>	8.38	..	8.38
Tunisia — Tunisie — Túnez	7.92	..	7.69	..	0.23	..
Bulgaria — Bulgarie	7.87	7.52	7.87	7.52
Cabo Verde^d	7.65	8.41	7.65	8.41
Barbados — Barbade	7.65	..	7.65
Peru — Pérou — Perú	7.45	7.42	7.45	7.42
South Africa — Afrique du Sud — Sudáfrica	7.37	..	6.26	..	1.11	..
<i>Macao SAR of China — RAS de Macao (Chine) — RAE de Macao de China</i>	7.02	..	7.02
<i>Bermuda — Bermudes — Bermudas</i>	6.70	..	6.70
Thailand — Thaïlande — Tailandia	6.26	..	6.26
<i>Hong Kong SAR of China — RAS de Hong Kong (Chine) — RAE de Hong Kong de China</i>	6.20	..	6.20
<i>Wallis and Futuna Islands — Îles Wallis-et-Futuna — Islas Wallis y Futuna</i>	5.96	..	5.96
Kenya	5.95	..	5.95
Algeria — Algérie — Argelia	5.87	6.84	5.85	6.81	0.07	0.07
<i>French Polynesia — Polynésie française — Polinesia Francesa</i>	5.59	..	5.58	..	0.01	..
Sri Lanka	5.54	..	5.54
Morocco — Maroc — Marruecos	5.35	..	5.34	..	0.01	..
<i>Falkland Islands (Malvinas) — Îles Falkland (Malvinas) — Islas Malvinas (Falkland Islands)</i>	4.98	..	4.98
New Zealand — Nouvelle-Zélande — Nueva Zelandia	4.85	5.06	4.85	5.06
United Kingdom — Royaume-Uni — Reino Unido	4.75	5.84	4.74	5.84	0.00	0.00
Mexico — Mexique — México	4.65	2.18	4.65	2.18	0.00	0.00
Georgia — Géorgie	4.30	4.32	4.30	4.32
Colombia — Colombie	4.22	..	4.22
Panama — Panamá	3.93	..	3.93
Belize — Belice	3.66	0.85	3.66	0.85
Mauritius — Maurice — Mauricio	3.43	..	3.43
Afghanistan — Afganistán	3.43	..	3.43

Table IV.3. Calculated consumption of anxiolytics (continued)

Tableau IV.3. Consommation calculée d'anxiolytiques (suite)

Cuadro IV.3. Consumo calculado de ansiolíticos (continuación)

Country or territory Pays ou territoire País o territorio	All anxiolytics (groups K and L) ^a Tous les anxiolytiques (groupes K et L) ^a Todos los ansiolíticos (grupos K y L) ^a		Benzodiazepines (group K) ^a Benzodiazépines (groupe K) ^a Benzodiazepinas (grupo K) ^a		Meprobamate (group L) ^a Méprobamate (groupe L) ^a Meprobamato (grupo L) ^a	
	Calculated Calculés Calculado	Reported ^b Communiqués ^b Comunicado ^b	Calculated Calculés Calculado	Reported ^b Communiqués ^b Comunicado ^b	Calculated Calculés Calculado	Reported ^b Communiqués ^b Comunicado ^b
	Republic of Moldova — République de Moldova — República de Moldova	3.42	..	3.42
Bangladesh	3.33	..	3.33
Bahrain — Bahreïn — Bahrein	3.10	..	3.10
Egypt — Égypte — Egipto	2.86	..	2.84	..	0.06	..
Kuwait — Koweït	2.85	..	2.85
Syrian Arab Republic — République arabe syrienne — República Árabe Siria	2.81	..	2.78	..	0.11	..
El Salvador	2.78	..	2.78
Saint Lucia — Sainte-Lucie — Santa Lucía	2.72	..	2.72
Armenia — Arménie	2.69	..	2.69
India — Inde	2.61	0.94	2.61	0.94	0.00	0.00
Singapore — Singapour — Singapur	2.38	3.26	2.38	3.26
Guatemala	2.21	2.00	2.18	2.00	0.09	0.00
<i>Saint Helena — Sainte-Hélène — Santa Elena</i>	2.19	2.19	2.19	2.19
Dominican Republic — République dominicaine — República Dominicana	2.01	2.01	2.01	2.01
Dominica — Dominique	1.99	0.47	1.99	0.47
Turkey — Turquie — Turquía	1.95	2.08	1.95	2.08	0.00	0.00
Honduras	1.90	0.72	1.90	0.72
Saint Vincent and the Grenadines — Saint-Vincent-et-les Grenadines — San Vicente y las Granadinas	1.70	1.40	1.70	1.40
<i>Montserrat</i>	1.64	1.60	1.64	1.60
Seychelles	1.64	0.90	1.64	0.90
Togo	1.64	..	1.64
Fiji — Fidji	1.42	..	1.42
Nepal — Népal	1.36	..	1.36
Namibia — Namibie	1.35	..	0.99	..	0.37	..
Indonesia — Indonésie	1.24	..	1.24
China — Chine	1.18	1.91	1.18	1.91	0.00	0.00
Belarus — Bélarus — Belarús	1.15	..	1.15

Table IV.3. Calculated consumption of anxiolytics (continued)

Tableau IV.3. Consommation calculée d'anxiolytiques (suite)

Cuadro IV.3. Consumo calculado de ansiolíticos (continuación)

Country or territory Pays ou territoire País o territorio	All anxiolytics (groups K and L) ^a Tous les anxiolytiques (groupes K et L) ^a Todos los ansiolíticos (grupos K y L) ^a		Benzodiazepines (group K) ^a Benzodiazépines (groupe K) ^a Benzodiazepinas (grupo K) ^a		Meprobamate (group L) ^a Méprobamate (groupe L) ^a Meprobamato (grupo L) ^a	
	Calculated Calculés Calculado	Reported ^b Communiqués ^b Comunicado ^b	Calculated Calculés Calculado	Reported ^b Communiqués ^b Comunicado ^b	Calculated Calculés Calculado	Reported ^b Communiqués ^b Comunicado ^b
	Ecuador — Équateur	1.14	0.80	1.14	0.80	..
Nigeria — Nigéria	1.14	..	1.14
Malaysia — Malaisie — Malasia	1.09	1.14	1.09	1.14
Bolivia (Plurinational State of) — Bolivie (État plurinational de) — Bolivia (Estado Plurinacional de)	1.02	3.53	1.02	3.53
Cambodia — Cambodge — Camboya	1.02	..	1.02
Maldives — Maldives	0.99	0.67	0.99	0.67
Cameroon — Cameroun — Camerún	0.96	..	0.96	..	0.01	..
Angola	0.95	..	0.95
United Arab Emirates — Émirats arabes unis — Emiratos Árabes Unidos	0.92	0.05	0.92	0.05
Mongolia — Mongolie	0.85	..	0.85
Jamaica — Jamaïque	0.85	..	0.85
Côte d'Ivoire	0.72	0.72	0.72	0.72
Kyrgyzstan — Kirghizistan — Kirguistán	0.72	..	0.72
Russian Federation — Fédération de Russie — Federación de Rusia	0.70	..	0.70
Lao People's Democratic Republic — République démocratique populaire lao — República Democrática Popular Lao	0.70	..	0.70
Brunei Darussalam — Brunéi Darussalam	0.67	..	0.67
United Rep. of Tanzania — Rép.-Unie de Tanzanie — Rep. Unida de Tanzania	0.63	..	0.63
Madagascar	0.48	..	0.48	..	0.00	..
Cook Islands — Îles Cook — Islas Cook	0.46	0.72	0.46	0.72
Zimbabwe	0.45	0.42	0.36	0.31	0.09	0.12
Mali — Malí	0.44	0.44	0.44	0.44
Oman — Omán	0.42	..	0.42
Viet Nam	0.39	..	0.39
Papua New Guinea — Papouasie-Nouvelle-Guinée — Papua Nueva Guinea	0.38	..	0.38
Bahamas	0.37	..	0.37
Burkina Faso	0.32	..	0.32
Botswana	0.31	0.33	0.29	0.30	0.02	0.02

Table IV.3. Calculated consumption of anxiolytics (continued)

Tableau IV.3. Consommation calculée d'anxiolytiques (suite)

Cuadro IV.3. Consumo calculado de ansiolíticos (continuación)

Country or territory Pays ou territoire País o territorio	All anxiolytics (groups K and L) ^a Tous les anxiolytiques (groupes K et L) ^a Todos los ansiolíticos (grupos K y L) ^a		Benzodiazepines (group K) ^a Benzodiazépines (groupe K) ^a Benzodiazepinas (grupo K) ^a		Meprobamate (group L) ^a Méprobamate (groupe L) ^a Meprobamato (grupo L) ^a	
	Calculated Calculés Calculado	Reported ^b Communiqués ^b Comunicado ^b	Calculated Calculés Calculado	Reported ^b Communiqués ^b Comunicado ^b	Calculated Calculés Calculado	Reported ^b Communiqués ^b Comunicado ^b
	Saudi Arabia — Arabie saoudite — Arabia Saudita	0.28	..	0.28
Myanmar	0.28	..	0.28
Uganda — Ouganda	0.25	..	0.25
Haiti — Haïti — Haití	0.25	..	0.25
Uzbekistan — Ouzbékistan — Uzbekistán	0.25	0.15	0.25	0.15
Philippines — Filipinas	0.25	..	0.25
Ukraine — Ucrania	0.24	0.30	0.24	0.30
Kazakhstan — Kazajstán	0.21	0.16	0.21	0.16
Qatar	0.19	0.16	0.19	0.16
Rwanda	0.16	0.00	0.16	0.00
Sierra Leone — Sierra Leona	0.13	0.13	0.13	0.13
Azerbaijan — Azerbaïdjan — Azerbaiyán	0.10	..	0.10
Zambia — Zambie	0.08	..	0.08
Tonga	0.08	..	0.08
Chad — Tchad	0.07	..	0.07
Mozambique	0.07	0.07	0.07	0.07
Micronesia (Federated States of) — Micronésie (États fédérés de) — Micronesia (Estados Federados de)	0.06	0.07	0.06	0.07
Ethiopia — Éthiopie — Etiopía	0.06	..	0.06
Tajikistan — Tadjikistan — Tayikistán	0.03	..	0.03
Burundi	0.01	..	0.01
<i>Anguilla — Anguila</i>	0.00	..	0.00
Timor-Leste	? ^e	? ^e	? ^e	? ^e	? ^e	? ^e

Note: Two dots (..) indicate that no data on consumption were reported. — Note: Deux points (..) indiquent qu'aucune donnée sur la consommation n'a été communiquée. — Nota: Dos puntos (..) indican que no se comunicaron datos sobre el consumo.

^aThe data on groups of psychotropic substances are presented in table III.2. — Les groupes de substances psychotropes sont présentés dans le tableau III.2. — Los grupos de sustancias sicotrópicas se presentan en el cuadro III.2.

^bThe data on consumption could have been reported for 2011, 2012, 2013, 2014, 2015 or for all five years. — Des données sur la consommation ont pu être communiquées pour 2011, 2012, 2013, 2014, 2015 ou pour ces cinq années. — Los datos sobre el consumo podrían haberse comunicado respecto de 2011, 2012, 2013, 2014, 2015 o de los cinco años.

^cSince 17 May 2016, "Czechia" has replaced "Czech Republic" as the short name in the United Nations. — Depuis le 17 mai 2016, "Tchéquie" est la forme courte utilisée à l'Organisation des Nations Unies à la place de "République tchèque". — Desde el 17 de mayo de 2016, las Naciones Unidas utilizan "Chequia" en lugar de "la República Checa" como nombre corto del país.

^dSince 25 October 2013, "Cabo Verde" has replaced "Cape Verde" as the short name used in the United Nations. — Depuis le 25 octobre 2013, "Cabo Verde" est la forme courte utilisée à l'Organisation des Nations Unies à la place de "Cap-Vert".

^eThis figure is being clarified with the corresponding Government. — Des éclaircissements concernant cette donnée sont demandés au Gouvernement. — Se intenta aclarar esta cifra con el Gobierno correspondiente.

Table IV.4. Calculated consumption of anti-epileptics
Tableau IV.4. Consommation calculée d'antiépileptiques
Cuadro IV.4. Consumo calculado de antiépilepticos

Country or territory Pays ou territoire País o territorio	All anti-epileptics (groups M and N) ^a Tous les antiépileptiques (groupes M et N) ^a Todos los antiépilepticos (grupos M y N) ^a		Barbiturates (group M) ^b Barbituriques (groupe M) ^b Barbitúricos (grupo M) ^b		Benzodiazepines (group N) ^a Benzodiazépines (groupe N) ^a Benzodiazepinas (grupo N) ^a	
	Calculated	Reported ^c	Calculated	Reported ^c	Calculated	Reported ^c
	Calculés	Communiqués ^c	Calculés	Communiqués ^c	Calculés	Communiqués ^c
	Calculado	Comunicado ^c	Calculado	Comunicado ^c	Calculado	Comunicado ^c
Israel — Israël	16.13	..	0.91	..	15.22	..
Brazil — Brésil — Brasil	10.38	8.95	5.41	3.99	4.96	4.96
Ukraine — Ucrania	9.63	14.71	9.62	14.70	0.01	0.01
Argentina — Argentine	8.89	1.58	2.44	0.88	6.45	0.71
<i>Saint Helena — Sainte-Hélène — Santa Elena</i>	8.53	1.69	1.07	1.07	7.47	0.62
Uruguay	7.38	..	0.71	..	6.67	..
Marshall Islands — Îles Marshall — Islas Marshall	7.34	0.98	7.34	0.98		
Switzerland — Suisse — Suiza	6.82	1.21	3.39	0.90	3.43	0.31
Chile — Chili	5.92	5.94	1.53	1.42	4.39	4.52
Cuba	5.39	..	4.87	..	0.52	..
Kenya	5.33	..	5.32	..	0.01	..
Iran (Islamic Rep. of) — Iran (Rép. islamique d') — Irán (Rep. Islámica del)	4.98	..	3.08	..	1.90	..
Latvia — Lettonie — Letonia	4.90	..	3.17	..	1.73	..
Canada — Canada	4.76	36.73	1.16	1.10	3.60	35.63
Hungary — Hongrie — Hungría	4.65	4.80	0.32	0.47	4.33	4.33
Italy — Italie — Italia	4.59	..	3.04	..	1.55	..
Costa Rica	4.48	2.98	2.08	1.50	2.41	1.48
Croatia — Croatie — Croacia	3.99	..	3.39	..	0.60	..
Ethiopia — Éthiopie — Etiopía	3.81	..	3.80	..	0.01	..
Serbia — Serbie	3.79	..	1.94	..	1.84	..
United States — États-Unis — Estados Unidos	3.71	13.85	1.64	12.57	2.08	1.28
Guyana	3.66	..	3.65	..	0.01	..
Russian Federation — Fédération de Russie — Federación de Rusia	3.51	..	3.47	..	0.05	..
Japan — Japon — Japón	3.48	..	2.93	..	0.56	..
Bulgaria — Bulgarie	2.87	0.90	1.99	0.02	0.88	0.88
Belarus — Bélarus — Belarús	2.81	..	2.68	..	0.13	..
France — Francia	2.80	..	2.36	..	0.43	..
Romania — Roumanie — Rumania	2.63	..	2.12	..	0.51	..
Spain — Espagne — España	2.60	..	1.15	..	1.45	..
Venezuela (Bolivarian Rep. of) — Venezuela (Rép. bolivarienne du) — Venezuela (Rep. Bolivariana de)	2.59	..	1.91	..	0.68	..
Jordan — Jordanie — Jordania	2.55	..	2.35	..	0.20	..

Table IV.4. Calculated consumption of anti-epileptics (continued)

Tableau IV.4. Consommation calculée d'antiépileptiques (suite)

Cuadro IV.4. Consumo calculado de antiepilépticos (continuación)

Country or territory Pays ou territoire País o territorio	All anti-epileptics (groups M and N) ^a Tous les antiépileptiques (groupes M et N) ^a Todos los antiepilépticos (grupos M y N) ^a		Barbiturates (group M) ^b Barbituriques (groupe M) ^b Barbitúricos (grupo M) ^b		Benzodiazepines (group N) ^a Benzodiazépines (groupe N) ^a Benzodiazepinas (grupo N) ^a	
	Calculated Calculés Calculado	Reported ^c Communiqués ^c Comunicado ^c	Calculated Calculés Calculado	Reported ^c Communiqués ^c Comunicado ^c	Calculated Calculés Calculado	Reported ^c Communiqués ^c Comunicado ^c
Montenegro — Monténégro	2.43	1.36	1.63	0.61	0.80	0.75
Honduras	2.40	0.44	1.90	0.35	0.50	0.10
<i>Cayman Islands — Îles Caïmanes — Islas Caimanes</i>	2.33	..	1.58	..	0.75	..
Portugal	2.13	..	1.43	..	0.70	..
Czechia^d — Tchèque^d — Chequia^d	2.11	..	0.92	..	1.19	..
Malta — Malte	2.01	..	1.57	..	0.44	..
Maldives — Maldives	1.94	0.63	1.82	0.26	0.11	0.37
Bosnia and Herzegovina — Bosnie-Herzégovine — Bosnia y Herzegovina	1.93	..	1.67	..	0.26	..
Panama — Panamá	1.91	..	1.53	..	0.37	..
Finland — Finlande — Finlandia	1.75	1.75	0.83	0.83	0.92	0.92
Colombia — Colombie	1.73	..	1.07	..	0.66	..
Georgia — Géorgie	1.71	1.78	1.42	1.48	0.28	0.30
Algeria — Algérie — Argelia	1.65	1.65	1.59	1.59	0.06	0.06
Mexico — Mexique — México	1.62	0.72	0.14	0.07	1.48	0.65
Netherlands — Pays-Bas — Países Bajos	1.61	1.49	1.32	1.21	0.29	0.28
Tunisia — Tunisie — Túnez	1.60	..	2.22	..	0.12	..
<i>New Caledonia — Nouvelle-Calédonie — Nueva Caledonia</i>	1.59	..	1.02	..	0.57	..
Guatemala	1.58	1.35	1.30	0.91	0.27	0.44
Lithuania — Lituanie — Lituania	1.55	1.52	0.06	0.06	1.49	1.47
Denmark — Danemark — Dinamarca	1.54	1.20	1.00	0.65	0.54	0.55
Togo	1.51	..	1.21	..	0.30	..
Seychelles	1.51	0.71	0.85	0.37	0.66	0.34
Ghana	1.50	..	1.50
<i>Curaçao</i>	1.48	..	0.63	..	0.85	..
South Africa — Afrique du Sud — Sudáfrica	1.45	0.02	1.36	0.02	0.09	0.00
Belgium — Belgique — Bélgica	1.42	0.34	0.63	0.05	0.79	0.29
Ireland — Irlande — Irlanda	1.41	..	1.13	..	0.28	..
The former Yugoslav Rep. of Macedonia — L'ex-Rép. yougoslave de Macédoine — La ex Rep. Yugoslava de Macedonia	1.40	..	1.29	..	0.11	..
Dominica — Dominique	1.38	0.33	1.38	0.33	0.01	0.00

Table IV.4. Calculated consumption of anti-epileptics (continued)

Tableau IV.4. Consommation calculée d'antiépileptiques (suite)

Cuadro IV.4. Consumo calculado de antiepilépticos (continuación)

Country or territory Pays ou territoire País o territorio	All anti-epileptics (groups M and N) ^a Tous les antiépileptiques (groupes M et N) ^a Todos los antiepilépticos (grupos M y N) ^a		Barbiturates (group M) ^b Barbituriques (groupe M) ^b Barbitúricos (grupo M) ^b		Benzodiazepines (group N) ^a Benzodiazépines (groupe N) ^a Benzodiazepinas (grupo N) ^a	
	Calculated Calculés Calculado	Reported ^c Communiqués ^c Comunicado ^c	Calculated Calculés Calculado	Reported ^c Communiqués ^c Comunicado ^c	Calculated Calculés Calculado	Reported ^c Communiqués ^c Comunicado ^c
	Cabo Verde^e	1.38	2.39	1.35	2.37	0.02
China — Chine	1.36	1.36	1.19	1.19	0.17	0.17
Cameroon — Cameroun — Camerún	1.34	..	1.31	..	0.04	..
Iceland — Islande — Islandia	1.33	1.33	0.46	0.47	0.88	0.86
Poland — Pologne — Polonia	1.33	..	0.70	..	0.63	..
Luxembourg — Luxemburgo	1.29	1.40	0.88	0.96	0.41	0.44
Australia — Australie	1.22	..	0.84	..	0.38	..
Philippines — Filipinas	1.18	..	1.07	..	0.12	..
Viet Nam	1.17	..	1.17	..	0.00	..
Morocco — Maroc — Marruecos	1.17	..	1.16	..	0.00	..
Lebanon — Liban — Líbano	1.16	1.25	0.63	0.67	0.53	0.58
New Zealand — Nouvelle-Zélande — Nueva Zelandia	1.09	1.04	0.62	0.55	0.47	0.49
Thailand — Thaïlande — Tailandia	1.07	..	0.77	..	0.30	..
El Salvador	1.05	..	0.73	..	0.32	..
Syrian Arab Republic — République arabe syrienne — República Árabe Siria	1.05	..	0.90	..	0.22	..
Norway — Norvège — Noruega	1.00	..	0.51	..	0.49	..
Peru — Pérou — Perú	0.99	0.99	0.36	0.36	0.63	0.63
Slovakia — Slovaquie — Eslovaquia	0.98	0.34	0.28	0.10	0.70	0.24
Albania — Albanie	0.95	0.95	0.71	0.71	0.23	0.23
Sweden — Suède — Suecia	0.94	0.79	0.67	0.53	0.27	0.25
Bangladesh	0.92	..	0.34	..	0.57	..
Egypt — Égypte — Egipto	0.91	..	0.38	..	0.53	..
Estonia — Estonie	0.89	..	0.16	..	0.73	..
United Kingdom — Royaume-Uni — Reino Unido	0.88	1.14	0.64	0.90	0.24	0.24
Democratic Republic of the Congo — République démocratique du Congo — República Democrática del Congo	0.88	..	0.88	..	0.00	..
Armenia — Arménie	0.87	..	0.79	..	0.08	..
Nicaragua	0.84	..	0.21	..	0.63	..
Côte d'Ivoire	0.83	0.83	0.35	0.35	0.48	0.48
<i>Hong Kong SAR of China — RAS de Hong Kong (Chine) — RAE de Hong Kong de China</i>	0.83	..	0.51	..	0.32	..

Table IV.4. Calculated consumption of anti-epileptics (continued)

Tableau IV.4. Consommation calculée d'antiépileptiques (suite)

Cuadro IV.4. Consumo calculado de antiepilepticos (continuación)

Country or territory Pays ou territoire País o territorio	All anti-epileptics (groups M and N) ^a Tous les antiépileptiques (groupes M et N) ^a Todos los antiepilepticos (grupos M y N) ^a		Barbiturates (group M) ^b Barbituriques (groupe M) ^b Barbitúricos (grupo M) ^b		Benzodiazepines (group N) ^a Benzodiazépines (groupe N) ^a Benzodiazepinas (grupo N) ^a	
	Calculated Calculés Calculado	Reported ^c Communiqués ^c Comunicado ^c	Calculated Calculés Calculado	Reported ^c Communiqués ^c Comunicado ^c	Calculated Calculés Calculado	Reported ^c Communiqués ^c Comunicado ^c
Zimbabwe	0.83	0.66	0.83	0.66	0.00	0.00
Republic of Moldova — République de Moldova — República de Moldova	0.74	..	0.38	..	0.36	..
Sri Lanka	0.71	..	0.43	..	0.28	..
Namibia — Namibie	0.70	..	0.68	..	0.02	..
<i>Bermuda — Bermudes — Bermudas</i>	0.70	..	0.37	..	0.32	..
Belize — Belice	0.68	..	0.98	..	0.19	..
<i>Macao SAR of China — RAS de Macao (Chine) — RAE de Macao de China</i>	0.68	..	0.09	..	0.59	..
Dominican Republic — République dominicaine — República Dominicana	0.64	0.64	0.50	0.50	0.14	0.14
Benin — Bénin	0.62	..	0.00	..	0.62	..
Andorra — Andorre	0.62	..	0.35	..	0.27	..
Bolivia (Plurinational State of) — Bolivie (État plurinational de) — Bolivia (Estado Plurinacional de)	0.60	0.99	0.39	0.65	0.21	0.35
Mauritius — Maurice — Mauricio	0.57	..	0.36	..	0.21	..
Saint Lucia — Sainte-Lucie — Santa Lucía	0.57	..	0.53	..	0.04	..
Saudi Arabia — Arabie saoudite — Arabia Saudita	0.56	..	0.42	..	0.28	..
Bahamas	0.56	..	0.54	..	0.03	..
<i>French Polynesia — Polynésie française — Polinesia Francesa</i>	0.56	..	0.49	..	0.07	..
Austria — Autriche	0.55	0.49	0.30	0.30	0.25	0.20
Germany — Allemagne — Alemania	0.55	..	0.42	..	0.13	..
Slovenia — Slovénie — Eslovenia	0.55	0.55	0.29	0.28	0.26	0.26
United Rep. of Tanzania — Rép.-Unie de Tanzanie — Rep. Unida de Tanzania	0.54	..	0.54
Republic of Korea — République de Corée — República de Corea	0.52	..	0.00	..	0.52	..
<i>Montserrat</i>	0.52	0.29	0.52	0.29
Turkey — Turquie — Turquía	0.50	0.51	0.40	0.38	0.10	0.12
Madagascar	0.50	..	0.47	..	0.03	..
<i>Sint Maarten — Saint-Martin — San Martín</i>	0.49	0.49	0.18	0.18	0.37	0.37
Jamaica — Jamaïque	0.48	..	0.46	..	0.02	..
Afghanistan — Afganistán	0.47	..	0.39	..	0.08	..

Table IV.4. Calculated consumption of anti-epileptics (continued)

Tableau IV.4. Consommation calculée d'antiépileptiques (suite)

Cuadro IV.4. Consumo calculado de antiepilépticos (continuación)

Country or territory Pays ou territoire País o territorio	All anti-epileptics (groups M and N) ^a Tous les antiépileptiques (groupes M et N) ^a Todos los antiepilépticos (grupos M y N) ^a		Barbiturates (group M) ^b Barbituriques (groupe M) ^b Barbitúricos (grupo M) ^b		Benzodiazepines (group N) ^a Benzodiazépines (groupe N) ^a Benzodiazepinas (grupo N) ^a	
	Calculated Calculés Calculado	Reported ^c Communiqués ^c Comunicado ^c	Calculated Calculés Calculado	Reported ^c Communiqués ^c Comunicado ^c	Calculated Calculés Calculado	Reported ^c Communiqués ^c Comunicado ^c
	Barbados — Barbade	0.43	..	0.01	..	0.43
India — Inde	0.43	0.31	0.33	0.17	0.10	0.14
Bahrain — Bahreïn — Bahrein	0.42	..	0.26	..	0.17	..
Ecuador — Équateur	0.41	0.38	0.01	0.01	0.41	0.37
Cambodia — Cambodge — Camboya	0.41	..	0.11	..	0.30	..
Saint Vincent and the Grenadines — Saint-Vincent-et-les Grenadines — San Vicente y las Granadinas	0.41	0.41	0.40	0.40	0.01	0.01
<i>Wallis and Futuna Islands — Îles Wallis-et-Futuna — Islas Wallis y Futuna</i>	0.40	..	0.22	..	0.18	..
Nepal — Népal	0.39	..	0.18	..	0.21	..
Chad — Tchad	0.32	..	0.10	..	0.23	..
Tajikistan — Tadjikistan — Tayikistán	0.32	..	0.32
Kyrgyzstan — Kirghizistan — Kirguistán	0.31	..	0.19	..	0.12	..
Angola	0.28	..	0.28
Haiti — Haïti — Haití	0.27	..	0.27	..	0.00	..
Burkina Faso	0.26	..	0.19	..	0.07	..
Pakistan — Pakistán	0.25	0.14	0.12	0.06	0.13	0.08
Micronesia (Federated States of) — Micronésie (États fédérés de) — Micronesia (Estados Federados de)	0.25	0.18	0.25	0.18
Mali — Malí	0.24	0.24	0.20	0.20	0.05	0.05
Kuwait — Koweït	0.24	..	0.10	..	0.13	..
Zambia — Zambie	0.22	..	0.22	..	0.00	..
Palau — Palaos	0.21	0.10	0.21	0.10
Singapore — Singapour — Singapur	0.20	0.26	0.16	0.20	0.04	0.05
<i>Falkland Islands (Malvinas) — Îles Falkland (Malvinas) — Islas Malvinas (Falkland Islands)</i>	0.20	..	0.04	..	0.15	..
Fiji — Fidji	0.19	..	0.07	..	0.12	..
Malaysia — Malaisie — Malasia	0.19	0.22	0.07	0.07	0.12	0.14
Kazakhstan — Kazajstán	0.17	0.02	0.17	0.02	0.00	0.00
Rwanda	0.17	..	0.33	..	0.00	..
Brunei Darussalam — Brunéi Darussalam	0.14	..	0.02	..	0.12	..
Lao People's Democratic Republic — République démocratique populaire lao — República Democrática Popular Lao	0.14	..	0.13	..	0.01	..

Table IV.4. Calculated consumption of anti-epileptics (continued)

Tableau IV.4. Consommation calculée d'antiépileptiques (suite)

Cuadro IV.4. Consumo calculado de antiepilépticos (continuación)

Country or territory Pays ou territoire País o territorio	All anti-epileptics (groups M and N) ^a Tous les antiépileptiques (groupes M et N) ^a Todos los antiepilépticos (grupos M y N) ^a		Barbiturates (group M) ^b Barbituriques (groupe M) ^b Barbitúricos (grupo M) ^b		Benzodiazepines (group N) ^a Benzodiazépines (groupe N) ^a Benzodiazepinas (grupo N) ^a	
	Calculated Calculés Calculado	Reported ^c Communiqués ^c Comunicado ^c	Calculated Calculés Calculado	Reported ^c Communiqués ^c Comunicado ^c	Calculated Calculés Calculado	Reported ^c Communiqués ^c Comunicado ^c
	Nigeria — Nigéria	0.13	..	0.13
Oman — Omán	0.13	..	0.06	..	0.07	..
Qatar	0.12	0.10	0.09	0.08	0.03	0.02
Cook Islands — Îles Cook — Islas Cook	0.12	0.28	0.08	0.24	0.04	0.04
Cyprus — Chypre — Chipre	0.12	..	0.12	..	0.00	..
Mozambique	0.11	0.11	0.11	0.11	0.00	0.00
Azerbaijan — Azerbaïdjan — Azerbaiyán	0.08	..	0.07	..	0.01	..
United Arab Emirates — Émirats arabes unis — Emiratos Árabes Unidos	0.08	0.05	0.00	0.05	0.08	0.00
Indonesia — Indonésie	0.04	..	0.02	..	0.03	..
Uganda — Ouganda	0.03	..	0.03	..	0.00	..
Sierra Leone — Sierra Leona	0.03	0.03	0.03	0.03
Uzbekistan — Ouzbékistan — Uzbekistán	0.02	0.04	0.02	0.04
Mongolia — Mongolie	0.02	..	0.02
Myanmar	0.02	0.01	0.01	0.01	0.01	0.00
Tonga	0.02	..	0.02
Botswana	0.01	0.02	0.01	0.02	0.00	0.01
<i>Anguilla — Anguila</i>	0.00	..	0.00
Burundi	0.00	..	0.00
Papua New Guinea — Papouasie-Nouvelle-Guinée — Papua Nueva Guinea	0.00	..	0.00	..	0.00	..
Timor-Leste	?	?	?	?	?	?

Note: Two dots (..) indicate that no data on consumption were reported. — *Note:* Deux points (..) indiquent qu'aucune donnée sur la consommation n'a été communiquée. — *Nota:* Dos puntos (..) indican que no se comunicaron datos sobre el consumo.

^aThe groups of psychotropic substances are presented in table III.2. — Les groupes de substances psychotropes sont présentés dans le tableau III.2. — Los grupos de sustancias sicotrópicas se presentan en el cuadro III.2.

^bThe elevated consumption levels of barbiturates are partly due to other uses of phenobarbital (sedative-hypnotic or in combination preparations prescribed for various indications). — Les niveaux de consommation élevés des barbituriques sont imputables en partie aux autres utilisations du phénobarbital (comme sédatif-hypnotique ou dans des préparations combinées prescrites pour diverses indications). — Los elevados niveles de consumo de barbitúricos se deben en parte a otros usos del fenobarbital (como sedante-hipnótico o en preparados combinados prescritos para diversas indicaciones).

^cThe data on consumption could have been reported for 2011, 2012, 2013, 2014, 2015 or for all five years. — Des données sur la consommation ont pu être communiquées pour 2011, 2012, 2013, 2014, 2015 ou pour ces cinq années. — Los datos sobre el consumo podrían haberse comunicado respecto de 2011, 2012, 2013, 2014, 2015 o de los cinco años.

^dSince 17 May 2016, "Czechia" has replaced "Czech Republic" as the short name in the United Nations. — Depuis le 17 mai 2016, "Tchéquie" est la forme courte utilisée à l'Organisation des Nations Unies à la place de "République tchèque". — Desde el 17 de mayo de 2016, las Naciones Unidas utilizan "Chequia" en lugar de "la República Checa" como nombre corto del país.

^eSince 25 October 2013, "Cabo Verde" has replaced "Cape Verde" as the short name used in the United Nations. — Depuis le 25 octobre 2013, "Cabo Verde" est la forme courte utilisée à l'Organisation des Nations Unies à la place de "Cap-Vert".

^fThis figure is being clarified with the corresponding Government. — Des éclaircissements concernant cette donnée sont demandés au Gouvernement. — Se intenta aclarar esta cifra con el Gobierno correspondiente.

Table IV.5. Comparison of trends in calculated consumption of specific substances and groups, 2003-2005 and 2013-2015

Tableau IV.5. Comparaison des tendances dans la consommation calculée de certaines substances et groupes, 2003-2005 et 2013-2015

Cuadro IV.5. Comparación de las tendencias en el consumo calculado de algunas sustancias y grupos, 2003-2005 y 2013-2015

Country or territory Pays ou territoire País o territorio	Calculated 2003-2005 Calculés 2003-2005 Calculado 2003-2005	Calculated 2013-2015 Calculés 2013-2015 Calculado 2013-2015	Reported 2013-2015 ^a Communiqués 2013-2015 ^a Comunicado 2013-2015 ^a
Buprenorphine^b — Buprénorphine^b — Buprenorfina^b			
United Kingdom — Royaume-Uni — Reino Unido	4.72	22.14	2.47
Iceland — Islande — Islandia	1.20	17.14	0.64
Belgium — Belgique — Bélgica	4.26	15.17	5.90
Switzerland — Suisse — Suiza	0.25	4.74	0.57
United States — États-Unis — Estados Unidos	0.12	3.85	7.31
Australia — Australie	0.57	3.77	1.29
Denmark — Danemark — Dinamarca	0.32	2.95	2.92
France — Francia	1.58	2.64	..
Germany — Allemagne — Alemania	0.70	2.03	1.19
Norway — Norvège — Noruega	0.46	2.01	..
Czechia ^c — Tchèque ^c — Chequia ^c	0.31	1.58	..
Sweden — Suède — Suecia	0.40	1.57	1.16
Finland — Finlande — Finlandia	0.22	1.45	1.45
The former Yugoslav Rep. of Macedonia — L'ex-Rép. yougoslave de Macédoine — La ex Rep. Yugoslava de Macedonia	0.00	1.41	..
Portugal	0.40	1.29	..
Croatia — Croatie — Croacia	0.08	1.22	..
Spain — Espagne — España	0.44	0.93	..
Austria — Autriche	0.47	0.92	0.99
Saint Vincent and the Grenadines — Saint-Vincent-et-les Grenadines — San Vicente y las Granadinas	0.00	0.55	0.55
Ireland — Irlande — Irlanda	0.24	0.51	..
Luxembourg — Luxembourg	0.00	0.51	..
Slovenia — Slovénie — Eslovenia	0.00	0.50	0.57
Israel — Israël	0.03	0.45	..
Canada — Canada	0.00	0.44	0.44
Italy — Italie — Italia	0.33	0.42	..
Poland — Pologne — Polonia	0.04	0.41	..
Albania — Albanie	0.00	0.40	0.22
Slovakia — Slovaquie — Eslovaquia	0.03	0.36	0.10
Lebanon — Liban — Líbano	0.00	0.34	0.16
India — Inde	0.00	0.28	0.02
Iran (Islamic Republic of) — Iran (République islamique d') — Irán (República Islámica del)	0.00	0.26	..
Netherlands — Pays-Bas — Países Bajos	0.44	0.24	0.28
Malta — Malte	0.00	0.24	..
Gibraltar	0.00	0.20	..
Ukraine — Ucrania	0.01	0.17	0.05

Table IV.5. Comparison of trends in calculated consumption of specific substances and groups, 2003-2005 and 2013-2015 (continued)

Tableau IV.5. Comparaison des tendances dans la consommation calculée de certaines substances et groupes, 2003-2005 et 2013-2015 (suite)

Cuadro IV.5. Comparación de las tendencias en el consumo calculado de algunas sustancias y grupos, 2003-2005 y 2013-2015 (continuación)

Country or territory Pays ou territoire País o territorio	Calculated 2003-2005 Calculés 2003-2005 Calculado 2003-2005	Calculated 2013-2015 Calculés 2013-2015 Calculado 2013-2015	Reported 2013-2015 ^a Communiqués 2013-2015 ^a Comunicado 2013-2015 ^a
Buprenorphine^b — Buprénorphine^b — Buprenorfina^b (continued — suite — continuación)			
New Zealand — Nouvelle-Zélande — Nueva Zelandia	1.52	0.16	0.08
Japan — Japon — Japón	0.00	0.14	..
Cyprus — Chypre — Chipre	0.00	0.12	..
<i>New Caledonia — Nouvelle-Calédonie — Nueva Caledonia</i>	0.00	0.12	..
Bosnia and Herzegovina — Bosnie-Herzégovine — Bosnia y Herzegovina	0.00	0.12	..
<i>Christmas Island — Île Christmas — Isla Christmas</i>	0.00	0.11	..
<i>Bermuda — Bermudes — Bermudas</i>	0.00	0.11	..
Serbia^d — Serbie^d	..	0.10	..
Andorra — Andorre	0.00	0.09	..
Republic of Korea — République de Corée — República de Corea	0.14	0.08	..
Chile — Chili	0.00	0.08	0.08
Pakistan — Pakistan	0.02	0.07	0.00
Hungary — Hongrie — Hungría	0.00	0.07	0.02
Montenegro^e — Monténégro^e	..	0.06	0.03
Latvia — Lettonie — Letonia	0.15	0.06	..
Ecuador — Équateur	0.00	0.05	0.05
Bulgaria — Bulgarie	0.00	0.05	0.05
Mexico — Mexique — México	0.01	0.04	0.03
<i>Cayman Islands — Îles Caïmanes — Islas Caimanes</i>	0.00	0.04	..
Georgia — Géorgie	0.00	0.04	0.04
Turkey — Turquie — Turquía	0.00	0.04	0.04
Malaysia — Malaisie — Malasia	0.11	0.04	0.04
Namibia — Namibie	0.00	0.03	..
Colombia — Colombie	0.00	0.03	..
<i>French Polynesia — Polynésie française — Polinesia Francesa</i>	0.00	0.02	..
Kuwait — Koweït	0.00	0.02	..
Argentina — Argentine	0.01	0.02	..
Côte d'Ivoire	0.00	0.02	0.16
South Africa — Afrique du Sud — Sudáfrica	0.00	0.01	..
Estonia — Estonie	0.26	0.01	..
Russian Federation — Fédération de Russie — Federación de Rusia	0.00	0.01	..
<i>Macao SAR of China — RAS de Macao (Chine) — RAE de Macao de China</i>	0.00	0.01	..
Peru — Pérou — Perú	0.00	0.01	0.01
<i>Hong Kong SAR of China — RAS de Hong Kong (Chine) — RAE de Hong Kong de China</i>	0.00	0.01	..
United Arab Emirates — Émirats arabes unis — Emiratos Árabes Unidos	0.00	0.01	..

Table IV.5. Comparison of trends in calculated consumption of specific substances and groups, 2003-2005 and 2013-2015 (continued)

Tableau IV.5. Comparaison des tendances dans la consommation calculée de certaines substances et groupes, 2003-2005 et 2013-2015 (suite)

Cuadro IV.5. Comparación de las tendencias en el consumo calculado de algunas sustancias y grupos, 2003-2005 y 2013-2015 (continuación)

Country or territory Pays ou territoire País o territorio	Calculated 2003-2005 Calculés 2003-2005 Calculado 2003-2005	Calculated 2013-2015 Calculés 2013-2015 Calculado 2013-2015	Reported 2013-2015 ^a Communiqués 2013-2015 ^a Comunicado 2013-2015 ^a
Buprenorphine^b — Buprénorphine^b — Buprenorfina^b (continued — suite — continuación)			
Cambodia — Cambodge — Camboya	0.00	0.01	..
Lithuania — Lituanie — Lituania	0.00	0.01	0.01
Algeria — Algérie — Argelia	0.01	0.00	0.00
Brazil — Brésil — Brasil	0.00	0.00	0.00
Nepal — Népal	0.00	0.00	..
Qatar	0.00	0.00	0.00
China — Chine	0.00	0.00	0.00
Indonesia — Indonésie	0.00	0.00	..
Morocco — Maroc — Marruecos	0.00	0.00	..
Philippines — Filipinas	0.00	0.00	..
Belarus — Bélarus — Belarús	0.00	0.00	..
Burkina Faso	0.00	0.00	..
Cameroon — Cameroun — Camerún	0.00	0.00	..
Greece — Grèce — Grecia	0.10	0.00	..
Guatemala	0.00	0.00	..
Jordan — Jordanie — Jordania	0.00	0.00	..
Republic of Moldova — République de Moldova — República de Moldova	0.00	0.00	..
Romania — Roumanie — Rumania	0.00	0.00	..
Singapore — Singapour — Singapur	0.30	0.00	..
Togo	0.00	0.00	..
Viet Nam	0.00	0.00	..
Methylphenidate — Méthylphénidate — Metilfenidato			
Iceland — Islande — Islandia	6.90	18.86	19.00
United Kingdom — Royaume-Uni — Reino Unido	1.22	16.07	0.71
United States — États-Unis — Estados Unidos	6.65	12.46	8.16
Canada — Canada	3.67	10.73	11.37
Israel — Israël	1.87	10.09	..
Sweden — Suède — Suecia	0.61	8.95	8.26
Netherlands — Pays-Bas — Países Bajos	1.67	7.48	7.48
Denmark — Danemark — Dinamarca	0.64	6.58	6.41
Norway — Norvège — Noruega	2.32	6.48	..
Switzerland — Suisse — Suiza	1.85	5.31	4.04
<i>Bermuda — Bermudes — Bermudas</i>	0.00	4.75	..
Slovenia — Slovénie — Eslovenia	0.06	3.46	0.27
New Zealand — Nouvelle-Zélande — Nueva Zelandia	1.51	2.95	3.09

Table IV.5. Comparison of trends in calculated consumption of specific substances and groups, 2003-2005 and 2013-2015 (continued)

Tableau IV.5. Comparaison des tendances dans la consommation calculée de certaines substances et groupes, 2003-2005 et 2013-2015 (suite)

Cuadro IV.5. Comparación de las tendencias en el consumo calculado de algunas sustancias y grupos, 2003-2005 y 2013-2015 (continuación)

Country or territory Pays ou territoire País o territorio	Calculated 2003-2005 Calculés 2003-2005 Calculado 2003-2005	Calculated 2013-2015 Calculés 2013-2015 Calculado 2013-2015	Reported 2013-2015 ^a Communiqués 2013-2015 ^a Comunicado 2013-2015 ^a
Methylphenidate — Méthylphénidate — Metilfenidato (continued — suite — continuación)			
Andorra — Andorre	0.23	2.62	..
Germany — Allemagne — Alemania	1.19	2.59	1.81
Australia — Australie	1.26	2.46	1.82
Belgium — Belgique — Bélgica	1.12	2.25	3.86
Portugal	0.20	2.18	..
Spain — Espagne — España	0.80	2.00	..
Finland — Finlande — Finlandia	0.40	1.95	1.90
Luxembourg — Luxembourg	0.00	1.94	..
<i>Cayman Islands — Îles Caïmanes — Islas Caimanes</i>	0.82	1.89	..
Chile — Chili	0.37	1.74	1.68
<i>Curaçao^f</i>	..	1.54	..
South Africa — Afrique du Sud — Sudáfrica	0.30	1.37	..
<i>Hong Kong SAR of China — RAS de Hong Kong (Chine) — RAE de Hong Kong de China</i>	0.23	1.30	..
<i>Norfolk Island — Île Norfolk — Isla Norfolk</i>	0.53	1.16	..
<i>Sint Maarten^f — Saint-Martin^f — San Martín^f</i>	..	1.12	1.12
<i>Falkland Islands (Malvinas) — Îles Falkland (Malvinas) — Islas Malvinas (Falkland Islands)</i>	0.06	1.09	..
Dominica — Dominique	0.30	1.04	0.56
Costa Rica	0.26	0.93	0.96
Malta — Malte	0.12	0.91	..
<i>Saint Helena — Sainte-Hélène — Santa Elena</i>	0.44	0.87	0.87
Ireland — Irlande — Irlanda	0.46	0.82	..
Uruguay	0.00	0.63	..
<i>Christmas Island — Île Christmas — Isla Christmas</i>	0.06	0.63	..
Turkey — Turquie — Turquía	0.04	0.62	0.66
<i>Gibraltar</i>	0.15	0.58	..
Brazil — Brésil — Brasil	0.10	0.56	0.40
Austria — Autriche	0.17	0.55	0.54
France — Francia	0.14	0.53	..
Saudi Arabia — Arabie saoudite — Arabia Saudita	0.02	0.49	..
Bahamas	0.07	0.47	..
Republic of Korea — République de Corée — República de Corea	0.14	0.46	..
Barbados — Barbade	0.19	0.45	..
<i>Montserrat</i>	0.00	0.45	0.24

Table IV.5. Comparison of trends in calculated consumption of specific substances and groups, 2003-2005 and 2013-2015 (continued)

Tableau IV.5. Comparaison des tendances dans la consommation calculée de certaines substances et groupes, 2003-2005 et 2013-2015 (suite)

Cuadro IV.5. Comparación de las tendencias en el consumo calculado de algunas sustancias y grupos, 2003-2005 y 2013-2015 (continuación)

Country or territory Pays ou territoire País o territorio	Calculated 2003-2005 Calculés 2003-2005 Calculado 2003-2005	Calculated 2013-2015 Calculés 2013-2015 Calculado 2013-2015	Reported 2013-2015 ^a Communiqués 2013-2015 ^a Comunicado 2013-2015 ^a
Methylphenidate — Méthylphénidate — Metilfenidato (continued — suite — continuación)			
Mexico — Mexique — México	0.14	0.39	0.23
Lebanon — Liban — Libano	0.07	0.39	0.35
Estonia — Estonie	0.02	0.37	..
Iran (Islamic Republic of) — Iran (République islamique d') — Irán (República Islámica del)	0.03	0.36	..
Cyprus — Chypre — Chipre	0.12	0.36	..
<i>Macao SAR of China — RAS de Macao (Chine) — RAE de Macao de China</i>	0.01	0.33	..
Japan — Japon — Japón	0.23	0.32	..
Czechia^c — Tchèque^c — Chequia^c	0.07	0.31	..
Singapore — Singapour — Singapur	0.10	0.27	0.29
Thailand — Thaïlande — Tailandia	0.04	0.25	..
Argentina — Argentine	0.08	0.23	0.00
<i>New Caledonia — Nouvelle-Calédonie — Nueva Caledonia</i>	0.01	0.22	..
Panama — Panamá	0.30	0.21	..
Palau — Palaos	0.23	0.21	0.30
Cuba	0.19	0.18	..
Cook Islands — Îles Cook — Islas Cook	0.02	0.16	0.04
Qatar	0.02	0.16	0.16
Bahrain — Bahreïn — Bahrein	0.03	0.15	..
Nicaragua	0.05	0.10	..
Kuwait — Koweït	0.03	0.10	..
United Arab Emirates — Émirats arabes unis — Emiratos Árabes Unidos	0.03	0.09	0.09
Poland — Pologne — Polonia	0.01	0.08	..
Bulgaria — Bulgarie	0.00	0.08	0.00
Sri Lanka	0.01	0.06	..
Colombia — Colombie	0.04	0.06	..
Hungary — Hongrie — Hungría	0.03	0.06	0.06
Jordan — Jordanie — Jordania	0.02	0.05	..
Jamaica — Jamaïque	0.03	0.05	..
Ecuador — Équateur	0.03	0.05	0.05
Guatemala	0.02	0.04	0.04
Romania — Roumanie — Rumania	0.00	0.04	..

Table IV.5. Comparison of trends in calculated consumption of specific substances and groups, 2003-2005 and 2013-2015 (continued)

Tableau IV.5. Comparaison des tendances dans la consommation calculée de certaines substances et groupes, 2003-2005 et 2013-2015 (suite)

Cuadro IV.5. Comparación de las tendencias en el consumo calculado de algunas sustancias y grupos, 2003-2005 y 2013-2015 (continuación)

Country or territory Pays ou territoire País o territorio	Calculated 2003-2005 Calculés 2003-2005 Calculado 2003-2005	Calculated 2013-2015 Calculés 2013-2015 Calculado 2013-2015	Reported 2013-2015 ^a Communiqués 2013-2015 ^a Comunicado 2013-2015 ^a
Methylphenidate — Méthylphénidate — Metilfenidato (continued — suite — continuación)			
Malaysia — Malaisie — Malasia	0.02	0.04	0.04
Peru — Pérou — Perú	0.01	0.03	0.03
Slovakia — Slovaquie — Eslovaquia	0.00	0.03	0.01
Serbia ^d — Serbie ^d	..	0.03	..
Italy — Italie — Italia	0.00	0.03	..
Dominican Republic — République dominicaine — República Dominicana	0.02	0.03	0.03
Saint Lucia — Sainte-Lucie — Santa Lucía	0.01	0.03	..
Namibia — Namibie	0.04	0.03	..
Oman — Omán	0.02	0.03	..
Seychelles	0.01	0.03	0.01
El Salvador	0.05	0.02	0.02
Saint Vincent and the Grenadines — Saint-Vincent-et-les Grenadines — San Vicente y las Granadinas	0.01	0.02	0.02
Latvia — Lettonie — Letonia	0.01	0.02	..
French Polynesia — Polynésie française — Polinesia Francesa	0.01	0.02	..
Bolivia (Plurinational State of) — Bolivie (État plurinational de) — Bolivia (Estado Plurinacional de)	0.00	0.02	0.02
Honduras	0.02	0.02	0.01
Wallis and Futuna Islands — Îles Wallis-et-Futuna — Islas Wallis y Futuna	0.00	0.02	0.12
Pakistan — Pakistán	0.00	0.01	0.01
Mauritius — Maurice — Mauricio	0.02	0.01	..
Tunisia — Tunisie — Túnez	0.00	0.01	..
Philippines — Filipinas	0.00	0.01	..
Syrian Arab Republic — République arabe syrienne — República Árabe Siria	0.00	0.01	..
Zimbabwe	0.00	0.01	0.01
Croatia — Croatie — Croacia	0.00	0.01	..
Venezuela (Bolivarian Rep. of) — Venezuela (Rép. bolivarienne du) — Venezuela (Rep. Bolivariana de)	0.05	0.01	..
Brunei Darussalam — Brunéi Darussalam	0.08	0.01	..
Lithuania — Lituanie — Lituania	0.00	0.01	0.00
Egypt — Égypte — Egipto	0.00	0.01	..
Botswana	0.01	0.01	0.01
Indonesia — Indonésie	0.00	0.01	..
Albania — Albanie	0.00	0.00	0.00

Table IV.5. Comparison of trends in calculated consumption of specific substances and groups, 2003-2005 and 2013-2015 (continued)

Tableau IV.5. Comparaison des tendances dans la consommation calculée de certaines substances et groupes, 2003-2005 et 2013-2015 (suite)

Cuadro IV.5. Comparación de las tendencias en el consumo calculado de algunas sustancias y grupos, 2003-2005 y 2013-2015 (continuación)

Country or territory Pays ou territoire País o territorio	Calculated 2003-2005 Calculés 2003-2005 Calculado 2003-2005	Calculated 2013-2015 Calculés 2013-2015 Calculado 2013-2015	Reported 2013-2015 ^a Communiqués 2013-2015 ^a Comunicado 2013-2015 ^a
Methylphenidate — Méthylphénidate — Metilfenidato (continued — suite — continuación)			
China — Chine	0.00	0.00	0.00
Angola	0.00	0.00	..
Cabo Verde^g	0.00	0.00	0.00
Kenya	0.00	0.00	..
Papua New Guinea — Papouasie-Nouvelle-Guinée — Papua Nueva Guinea	0.00	0.00	..
Viet Nam	0.00	0.00	..
Zambia — Zambie	0.00	0.00	..
Ghana	0.00	0.00	..
Burkina Faso	0.00	0.00	..
Greece — Grèce — Grecia	0.04	0.00	..
Grenada — Grenade — Granada	0.00	0.00	..
Guyana	0.01	0.00	..
India — Inde	0.01	0.00	0.00
Lesotho	0.00	0.00	..
Libya — Libye — Libia	0.00	0.00	..
Micronesia (Federated States of) — Micronésie (États fédérés de) — Micronesia (Estados Federados de)	0.01	0.00	..
<i>Netherlands Antilles^f — Antilles néerlandaises^f — Antillas Neerlandesas^f</i>	0.37
Nigeria — Nigéria	0.00	0.00	..
Paraguay	0.03	0.00	..
Suriname	0.01	0.00	..
Swaziland — Swazilandia	0.00	0.00	..
Tonga	0.02	0.00	..
Trinidad and Tobago — Trinité-et-Tobago — Trinidad y Tabago	0.06	0.00	..
<i>Turks and Caicos Islands — Îles Turques et Caïques — Islas Turcas y Caicos</i>	0.18	0.00	..
Phenobarbital — Phénobarbital — Fenobarbital			
Ukraine — Ucrania	17.15	9.62	14.70
Marshall Islands — Îles Marshall — Islas Marshall	0.00	7.34	0.98
Brazil — Brésil — Brasil	6.25	5.41	3.99
Kenya	0.88	5.32	..

Table IV.5. Comparison of trends in calculated consumption of specific substances and groups, 2003-2005 and 2013-2015 (continued)

Tableau IV.5. Comparaison des tendances dans la consommation calculée de certaines substances et groupes, 2003-2005 et 2013-2015 (suite)

Cuadro IV.5. Comparación de las tendencias en el consumo calculado de algunas sustancias y grupos, 2003-2005 y 2013-2015 (continuación)

Country or territory Pays ou territoire País o territorio	Calculated 2003-2005 Calculés 2003-2005 Calculado 2003-2005	Calculated 2013-2015 Calculés 2013-2015 Calculado 2013-2015	Reported 2013-2015 ^a Communiqués 2013-2015 ^a Comunicado 2013-2015 ^a
Phenobarbital — Phénobarbital — Fenobarbital (continued — suite — continuación)			
Cuba	5.52	4.87	..
Ethiopia — Éthiopie — Etiopía	1.08	3.80	..
Guyana	0.46	3.65	..
Russian Federation — Fédération de Russie — Federación de Rusia	15.20	3.47	..
Latvia — Lettonie — Letonia	6.53	3.17	..
Iran (Islamic Republic of) — Iran (République islamique d') — Irán (República Islámica del)	0.97	3.08	..
Italy — Italie — Italia	4.17	2.94	..
Japan — Japon — Japón	3.67	2.93	..
Belarus — Bélarus — Belarús	2.82	2.68	..
Argentina — Argentine	2.85	2.44	0.88
France — Francia	3.54	2.36	..
Jordan — Jordanie — Jordania	4.19	2.35	..
Tunisia — Tunisie — Túnez	2.08	2.22	..
Romania — Roumanie — Rumania	6.45	2.12	..
Costa Rica	1.54	2.08	1.50
Switzerland — Suisse — Suiza	1.93	2.02	0.90
Bulgaria — Bulgarie	14.81	1.99	0.02
Serbia^d — Serbie^d	..	?	?
Venezuela (Bolivarian Rep. of) — Venezuela (Rép. bolivarienne du) — Venezuela (Rep. Bolivariana de)	2.21	1.91	..
Honduras	3.42	1.90	0.35
Maldives — Maldives	0.30	1.82	0.26
United States — États-Unis — Estados Unidos	2.17	1.64	12.57
Montenegro^e — Monténégro^e	..	1.63	0.61
Algeria — Algérie — Argelia	1.32	1.59	1.59
Cayman Islands — Îles Caïmanes — Islas Caimanes	0.72	1.58	..
Malta — Malte	0.03	1.57	..
Panama — Panamá	2.19	1.53	..
Chile — Chili	2.28	1.53	1.42
Ghana	1.67	1.50	..
Bosnia and Herzegovina — Bosnie-Herzégovine — Bosnia y Herzegovina	0.77	1.45	..
Portugal	1.74	1.43	..

Table IV.5. Comparison of trends in calculated consumption of specific substances and groups, 2003-2005 and 2013-2015 (continued)

Tableau IV.5. Comparaison des tendances dans la consommation calculée de certaines substances et groupes, 2003-2005 et 2013-2015 (suite)

Cuadro IV.5. Comparación de las tendencias en el consumo calculado de algunas sustancias y grupos, 2003-2005 y 2013-2015 (continuación)

Country or territory Pays ou territoire País o territorio	Calculated 2003-2005 Calculés 2003-2005 Calculado 2003-2005	Calculated 2013-2015 Calculés 2013-2015 Calculado 2013-2015	Reported 2013-2015 ^a Communiqués 2013-2015 ^a Comunicado 2013-2015 ^a
Phenobarbital — Phénobarbital — Fenobarbital (continued — suite — continuación)			
Georgia — Géorgie	0.18	1.42	1.48
Dominica — Dominique	0.47	1.38	0.33
South Africa — Afrique du Sud — Sudáfrica	1.90	1.36	0.02
Cabo Verde^d	2.59	1.35	2.37
Netherlands — Pays-Bas — Países Bajos	1.51	1.32	1.21
Cameroon — Cameroun — Camerún	1.24	1.31	..
Guatemala	1.89	1.30	0.91
The former Yugoslav Rep. of Macedonia — L'ex-Rép. yougoslave de Macédoine — La ex Rep. Yugoslava de Macedonia	2.24	1.29	..
Togo	0.86	1.21	..
China — Chine	2.46	1.19	1.19
Viet Nam	1.56	1.17	..
Morocco — Maroc — Marruecos	1.01	1.16	..
Canada — Canadá	1.01	1.16	1.10
Spain — Espagne — España	1.96	1.15	..
Ireland — Irlande — Irlanda	2.20	1.13	..
Colombia — Colombie	1.52	1.07	..
Philippines — Filipinas	0.31	1.07	..
<i>Saint Helena — Sainte-Hélène — Santa Elena</i>	0.00	1.07	1.07
<i>New Caledonia — Nouvelle-Calédonie — Nueva Caledonia</i>	1.80	1.02	..
Denmark — Danemark — Dinamarca	1.95	1.00	0.65
Belize — Belice	0.99	0.98	..
Czechia^e — Tchèque^e — Chequia^e	1.81	0.92	..
Israel — Israël	1.32	0.91	..
Syrian Arab Republic — République arabe syrienne — República Árabe Siria	2.35	0.90	..
Democratic Rep. of the Congo — Rép. démocratique du Congo — Rep. Democrática del Congo	0.37	0.88	..
Luxembourg — Luxemburgo	0.89	0.88	0.96
Seychelles	0.73	0.85	0.37
Australia — Australie	1.04	0.84	..
Finland — Finlande — Finlandia	0.56	0.83	0.83
Zimbabwe	0.93	0.83	0.66

Table IV.5. Comparison of trends in calculated consumption of specific substances and groups, 2003-2005 and 2013-2015 (continued)

Tableau IV.5. Comparaison des tendances dans la consommation calculée de certaines substances et groupes, 2003-2005 et 2013-2015 (suite)

Cuadro IV.5. Comparación de las tendencias en el consumo calculado de algunas sustancias y grupos, 2003-2005 y 2013-2015 (continuación)

Country or territory Pays ou territoire País o territorio	Calculated 2003-2005 Calculés 2003-2005 Calculado 2003-2005	Calculated 2013-2015 Calculés 2013-2015 Calculado 2013-2015	Reported 2013-2015 ^a Communiqués 2013-2015 ^a Comunicado 2013-2015 ^a
Phenobarbital — Phénobarbital — Fenobarbital (continued — suite — continuación)			
Armenia — Arménie	0.00	0.79	..
Thailand — Thaïlande — Tailandia	1.19	0.77	..
El Salvador	1.58	0.73	..
Albania — Albanie	0.79	0.71	0.71
Uruguay	0.00	0.71	..
Poland — Pologne — Polonia	1.44	0.70	..
Namibia — Namibie	0.11	0.68	..
Sweden — Suède — Suecia	0.70	0.67	0.53
United Kingdom — Royaume-Uni — Reino Unido	0.49	0.64	0.90
Lebanon — Liban — Líbano	0.89	0.63	0.67
Belgium — Belgique — Bélgica	2.15	0.63	0.05
<i>Curaçao^f</i>	..	0.63	..
New Zealand — Nouvelle-Zélande — Nueva Zelandia	0.45	0.62	0.55
United Republic of Tanzania — République-Unie de Tanzanie — República Unida de Tanzania	1.31	0.54	..
Bahamas	0.00	0.54	..
Saint Lucia — Sainte-Lucie — Santa Lucía	0.54	0.53	..
<i>Montserrat</i>	0.00	0.52	0.29
Norway — Norvège — Noruega	0.95	0.51	..
<i>Hong Kong SAR of China — RAS de Hong Kong (Chine) — RAE de Hong Kong de China</i>	0.60	0.51	..
Dominican Rep. — Rép. dominicaine — Rep. Dominicana	1.51	0.50	0.50
<i>French Polynesia — Polynésie française — Polinesia Francesa</i>	1.28	0.49	..
Madagascar	0.64	0.47	..
Jamaica — Jamaïque	0.62	0.46	..
Iceland — Islande — Islandia	0.54	0.46	0.47
Croatia — Croatie — Croacia	0.03	0.43	..
Sri Lanka	0.59	0.43	..
Saudi Arabia — Arabie saoudite — Arabia Saudita	0.25	0.42	..
Germany — Allemagne — Alemania	1.17	0.42	..
Saint Vincent and the Grenadines — Saint-Vincent-et-les Grenadines — San Vicente y las Granadinas	0.00	0.40	0.40
Turkey — Turquie — Turquía	0.62	0.40	0.38
Afghanistan — Afganistán	0.01	0.39	..

Table IV.5. Comparison of trends in calculated consumption of specific substances and groups, 2003-2005 and 2013-2015 (continued)

Tableau IV.5. Comparaison des tendances dans la consommation calculée de certaines substances et groupes, 2003-2005 et 2013-2015 (suite)

Cuadro IV.5. Comparación de las tendencias en el consumo calculado de algunas sustancias y grupos, 2003-2005 y 2013-2015 (continuación)

Country or territory Pays ou territoire País o territorio	Calculated 2003-2005 Calculés 2003-2005 Calculado 2003-2005	Calculated 2013-2015 Calculés 2013-2015 Calculado 2013-2015	Reported 2013-2015 ^a Communiqués 2013-2015 ^a Comunicado 2013-2015 ^a
Phenobarbital — Phénobarbital — Fenobarbital (continued — suite — continuación)			
Bolivia (Plurinational State of) — Bolivie (État plurinational de) — Bolivia (Estado Plurinacional de)	0.26	0.39	0.65
Rep. of Moldova — Rép. de Moldova — Rep. de Moldova	1.40	0.38	..
<i>Bermuda — Bermudes — Bermudas</i>	0.00	0.37	..
Mauritius — Maurice — Mauricio	1.41	0.36	..
Peru — Pérou — Perú	0.49	0.36	0.36
Côte d'Ivoire	0.19	0.35	0.35
Andorra — Andorre	0.68	0.35	..
Bangladesh	0.00	0.34	..
Egypt — Égypte — Egipto	3.24	0.33	..
India — Inde	0.19	0.33	0.17
Rwanda	0.19	0.33	..
Hungary — Hongrie — Hungría	1.75	0.32	0.47
Tajikistan — Tadjikistan — Tayikistán	0.00	0.32	..
Austria — Autriche	0.37	0.30	0.29
Slovakia — Slovaquie — Eslovaquia	0.56	0.28	0.10
Slovenia — Slovénie — Eslovenia	0.59	0.28	0.28
Angola	0.10	0.28	..
Haiti — Haïti — Haití	0.91	0.27	..
Bahrain — Bahreïn — Bahrein	0.37	0.26	..
Micronesia (Federated States of) — Micronésie (États fédérés de) — Micronesia (Estados Federados de)	0.49	0.25	0.18
Zambia — Zambie	0.57	0.22	..
<i>Wallis and Futuna Islands — Îles Wallis-et-Futuna — Islas Wallis y Futuna</i>	0.00	0.22	..
Nicaragua	0.27	0.21	..
Palau — Palaos	1.37	0.21	0.10
Mali — Malí	0.21	0.20	0.20
Kyrgyzstan — Kirghizistan — Kirguistán	0.18	0.19	..
Burkina Faso	1.60	0.19	..
<i>Sint Maarten^f — Saint-Martin^f — San Martín^f</i>	..	0.18	0.18
Nepal — Népal	0.06	0.18	..
Kazakhstan — Kazajstán	4.92	0.17	0.02
Estonia — Estonie	0.48	0.16	..
Singapore — Singapour — Singapur	0.15	0.16	0.20
Mexico — Mexique — México	0.61	0.14	0.07

Table IV.5. Comparison of trends in calculated consumption of specific substances and groups, 2003-2005 and 2013-2015 (continued)

Tableau IV.5. Comparaison des tendances dans la consommation calculée de certaines substances et groupes, 2003-2005 et 2013-2015 (suite)

Cuadro IV.5. Comparación de las tendencias en el consumo calculado de algunas sustancias y grupos, 2003-2005 y 2013-2015 (continuación)

Country or territory Pays ou territoire País o territorio	Calculated 2003-2005 Calculés 2003-2005 Calculado 2003-2005	Calculated 2013-2015 Calculés 2013-2015 Calculado 2013-2015	Reported 2013-2015 ^a Communiqués 2013-2015 ^a Comunicado 2013-2015 ^a
Phenobarbital — Phénobarbital — Fenobarbital (continued — suite — continuación)			
Lao People's Dem. Rep. — Rép. dém. populaire lao — Rep. Dem. Popular Lao	0.13	0.13	..
Nigeria — Nigéria	0.12	0.13	..
Pakistan — Pakistán	0.14	0.12	0.06
Cyprus — Chypre — Chipre	0.54	0.12	..
Cambodia — Cambodge — Camboya	0.10	0.11	..
Mozambique	0.20	0.11	0.11
Kuwait — Koweït	0.12	0.10	..
Chad — Tchad	0.04	0.10	..
Qatar	0.17	0.09	0.08
<i>Macao SAR of China — RAS de Macao (Chine) — RAE de Macao de China</i>	0.14	0.09	..
Cook Islands — Îles Cook — Islas Cook	0.00	0.08	0.24
Fiji — Fidji	0.00	0.07	..
Azerbaijan — Azerbaïdjan — Azerbaiyán	0.20	0.07	..
Malaysia — Malaisie — Malasia	0.12	0.07	0.07
Lithuania — Lituanie — Lituania	1.61	0.06	0.06
Oman — Omán	0.07	0.06	..
<i>Falkland Islands (Malvinas) — Îles Falkland (Malvinas) — Islas Malvinas (Falkland Islands)</i>	0.00	0.04	..
Uganda — Ouganda	0.43	0.03	..
Sierra Leone — Sierra Leona	0.19	0.03	0.03
Uzbekistan — Ouzbékistan — Uzbekistán	0.05	0.02	0.04
Mongolia — Mongolie	0.02	0.02	..
Brunei Darussalam — Brunéi Darussalam	0.09	0.02	..
Tonga	0.41	0.02	..
Indonesia — Indonésie	0.42	0.02	..
Botswana	0.05	0.01	0.02
Myanmar	0.06	0.01	0.01
Ecuador — Équateur	0.05	0.01	0.01
Barbados — Barbade	0.79	0.01	..
<i>Anguilla — Anguila</i>	0.00	0.00	..
Benin — Bénin	2.62	0.00	..
Burundi	0.04	0.00	..
Djibouti	0.78	0.00	..

Table IV.5. Comparison of trends in calculated consumption of specific substances and groups, 2003-2005 and 2013-2015 (continued)

Tableau IV.5. Comparaison des tendances dans la consommation calculée de certaines substances et groupes, 2003-2005 et 2013-2015 (suite)

Cuadro IV.5. Comparación de las tendencias en el consumo calculado de algunas sustancias y grupos, 2003-2005 y 2013-2015 (continuación)

Country or territory Pays ou territoire País o territorio	Calculated 2003-2005 Calculés 2003-2005 Calculado 2003-2005	Calculated 2013-2015 Calculés 2013-2015 Calculado 2013-2015	Reported 2013-2015 ^a Communiqués 2013-2015 ^a Comunicado 2013-2015 ^a
Phenobarbital — Phénobarbital — Fenobarbital (continued — suite — continuación)			
Eritrea — Érythrée	1.07	0.00	..
Gabon — Gabón	0.49	0.00	..
Greece — Grèce — Grecia	1.07	0.00	..
Grenada — Grenade — Granada	0.81	0.00	..
Guinea — Guinée	0.07	0.00	..
Iraq	0.24	0.00	..
Lesotho	1.16	0.00	..
Liberia — Libéria	0.01	0.00	..
Libya — Libye — Libia	0.44	0.00	..
Mauritania — Mauritanie	0.73	0.00	..
Netherlands Antilles ^f — Antilles néerlandaises ^f — Antillas Neerlandesas ^f	0.62
Niger — Níger	0.08	0.00	..
Papua New Guinea — Papouasie-Nouvelle-Guinée — Papua Nueva Guinea	0.28	0.00	..
Paraguay	1.07	0.00	..
Republic of Korea — République de Corée — República de Corea	0.39	0.00	..
Sao Tome and Principe — Sao Tomé-et-Príncipe — Santo Tomé y Príncipe	0.20	0.00	..
Senegal — Sénégal	3.81	0.00	..
Serbia and Montenegro ^{d,e} — Serbie-et-Monténégro ^{d,e} — Serbia y Montenegro ^{d,e}	3.34
Swaziland — Swazilandia	0.03	0.00	..
Trinidad and Tobago — Trinité-et-Tobago — Trinidad y Tabago	0.68	0.00	..
United Arab Emirates — Émirats arabes unis — Emiratos Árabes Unidos	0.18	0.00	0.05
Vanuatu	0.27	0.00	..
Yemen — Yémen	0.02	0.00	..
Timor-Leste	? ^h	? ^h	? ^h
Stimulants in Schedule IV — Stimulants au Tableau IV — Estimulantes de la Lista IV			
United States — États-Unis — Estados Unidos	6.87	13.01	14.18
New Zealand — Nouvelle-Zélande — Nueva Zelandia	0.84	9.84	8.86
Republic of Korea — République de Corée — República de Corea	6.17	8.84	..
Croatia — Croatie — Croacia	0.00	7.77	..

Table IV.5. Comparison of trends in calculated consumption of specific substances and groups, 2003-2005 and 2013-2015 (continued)

Tableau IV.5. Comparaison des tendances dans la consommation calculée de certaines substances et groupes, 2003-2005 et 2013-2015 (suite)

Cuadro IV.5. Comparación de las tendencias en el consumo calculado de algunas sustancias y grupos, 2003-2005 y 2013-2015 (continuación)

Country or territory Pays ou territoire País o territorio	Calculated 2003-2005 Calculés 2003-2005 Calculado 2003-2005	Calculated 2013-2015 Calculés 2013-2015 Calculado 2013-2015	Reported 2013-2015 ^a Communiqués 2013-2015 ^a Comunicado 2013-2015 ^a
Stimulants in Schedule IV — Stimulants au Tableau IV — Estimulantes de la Lista IV (continued — suite — continuación)			
Argentina — Argentine	8.37	5.77	0.48
Chile — Chili	0.87	5.72	5.44
Costa Rica	2.24	3.01	2.17
<i>Hong Kong SAR of China — RAS de Hong Kong (Chine) — RAE de Hong Kong de China</i>	7.03	2.97	..
Singapore — Singapour — Singapur	5.34	2.90	3.16
Germany — Allemagne — Alemania	1.66	2.67	..
Czechia^c — Tchéquie^c — Chequia^c	2.23	2.43	..
Belize — Belice	1.46	1.98	0.57
Mexico — Mexique — México	1.84	1.85	1.13
Italy — Italie — Italia	0.66	1.40	..
South Africa — Afrique du Sud — Sudáfrica	0.31	1.17	..
Canada — Canadá	0.37	1.06	1.09
Switzerland — Suisse — Suiza	2.93	1.03	0.00
Venezuela (Bolivarian Rep. of) — Venezuela (Rép. bolivarienne du) — Venezuela (Rep. Bolivariana de)	0.25	0.74	..
Panama — Panamá	2.41	0.73	..
Netherlands — Pays-Bas — Países Bajos	0.44	0.53	0.00
Malaysia — Malaisie — Malasia	2.64	0.49	0.52
Israel — Israël	0.79	0.49	..
Cayman Islands — Îles Caïmanes — Islas Caimanes	0.00	0.48	..
Australia — Australie	2.57	0.46	..
Honduras	0.38	0.46	0.25
Cook Islands — Îles Cook — Islas Cook	0.00	0.35	0.32
United Kingdom — Royaume-Uni — Reino Unido	0.33	0.34	0.32
Brazil — Brésil — Brasil	10.49	0.34	0.89
Japan — Japon — Japón	0.07	0.34	..
Fiji — Fidji	0.00	0.29	..
Dominican Rep.— Rép. dominicaine — Rep. Dominicana	0.02	0.24	0.24
Denmark — Danemark — Dinamarca	0.15	0.22	0.21
Thailand — Thaïlande — Tailandia	1.19	0.20	..
Brunei Darussalam — Brunéi Darussalam	1.22	0.13	..
Nicaragua	0.13	0.12	..

Table IV.5. Comparison of trends in calculated consumption of specific substances and groups, 2003-2005 and 2013-2015 (continued)

Tableau IV.5. Comparaison des tendances dans la consommation calculée de certaines substances et groupes, 2003-2005 et 2013-2015 (suite)

Cuadro IV.5. Comparación de las tendencias en el consumo calculado de algunas sustancias y grupos, 2003-2005 y 2013-2015 (continuación)

Country or territory Pays ou territoire País o territorio	Calculated 2003-2005 Calculés 2003-2005 Calculado 2003-2005	Calculated 2013-2015 Calculés 2013-2015 Calculado 2013-2015	Reported 2013-2015 ^a Communiqués 2013-2015 ^a Comunicado 2013-2015 ^a
Stimulants in Schedule IV — Stimulants au Tableau IV — Estimulantes de la Lista IV (continued — suite — continuación)			
Botswana	0.00	0.10	0.05
Romania — Roumanie — Rumania	0.12	0.08	..
El Salvador	0.03	0.07	..
Guatemala	0.10	0.06	0.07
Qatar	0.00	0.06	0.06
Uruguay	0.00	0.03	..
Philippines — Filipinas	0.44	0.03	..
Cameroon — Cameroun — Camerún	0.00	0.02	..
Ghana	0.00	0.02	..
Austria — Autriche	0.02	0.02	..
Colombia — Colombie	0.00	0.01	..
Indonesia — Indonésie	0.03	0.00	..
Papua New Guinea — Papouasie-Nouvelle-Guinée — Papua Nueva Guinea	0.00	0.00	..
France — Francia	1.16	0.00	..
Madagascar	0.00	0.00	..
Azerbaijan — Azerbaïdjan — Azerbaiyán	0.00	0.00	..
Belgium — Belgique — Bélgica	0.09	0.00	..
Bolivia (Plurinational State of) — Bolivie (État plurinational de) — Bolivia (Estado Plurinacional de)	0.02	0.00	..
Cambodia — Cambodge — Camboya	0.00	0.00	..
China — Chine	0.00	0.00	..
Côte d'Ivoire	0.01	0.00	..
Cyprus — Chypre — Chipre	0.00	0.00	..
Ecuador — Équateur	0.43	0.00	..
Hungary — Hongrie — Hungría	0.00	0.00	..
India — Inde	0.00	0.00	..
Ireland — Irlande — Irlanda	0.00	0.00	..
Jamaica — Jamaïque	0.07	0.00	..
Jordan — Jordanie — Jordania	0.00	0.00	..
Namibia — Namibie	0.19	0.00	..
Paraguay	2.34	0.00	..
Peru — Pérou — Perú	0.47	0.00	..

Table IV.5. Comparison of trends in calculated consumption of specific substances and groups, 2003-2005 and 2013-2015 (continued)

Tableau IV.5. Comparaison des tendances dans la consommation calculée de certaines substances et groupes, 2003-2005 et 2013-2015 (suite)

Cuadro IV.5. Comparación de las tendencias en el consumo calculado de algunas sustancias y grupos, 2003-2005 y 2013-2015 (continuación)

Country or territory Pays ou territoire País o territorio	Calculated 2003-2005 Calculés 2003-2005 Calculado 2003-2005	Calculated 2013-2015 Calculés 2013-2015 Calculado 2013-2015	Reported 2013-2015 ^a Communiqués 2013-2015 ^a Comunicado 2013-2015 ^a
Stimulants in Schedule IV — Stimulants au Tableau IV — Estimulantes de la Lista IV (continued — suite — continuación)			
Slovakia — Slovaquie — Eslovaquia	0.98	0.00	..
Spain — Espagne — España	0.06	0.00	..
Sri Lanka	0.01	0.00	..
Trinidad and Tobago — Trinité-et-Tobago — Trinidad y Tabago	0.14	0.00	..

Note: Two dots (..) indicate that no data on consumption were reported. — *Note:* Deux points (..) indiquent qu'aucune donnée sur la consommation n'a été communiquée. — *Nota:* Dos puntos (..) indican que no se comunicaron datos sobre el consumo.

^aThe data on consumption could have been reported for 2013, 2014, 2015, or for all three years. — Des données sur la consommation ont pu être communiquées pour 2013, 2014, 2015 ou pour ces trois années. — Los datos sobre el consumo podrían haberse comunicado respecto de 2013, 2014, 2015 o de los tres años.

^bIn the past, the Board calculated one S-DDD to be equal to 1.2 mg of buprenorphine, a measure that reflected the dosage units used for treatment of pain in the late 1990s. In view of the increasing use of higher dosage units of buprenorphine for the treatment of pain and opioid dependence, the Board decided to calculate, as of 2010, one S-DDD to be equal to 8 mg of buprenorphine. Data on buprenorphine expressed in S-DDD in this publication are therefore not comparable with the corresponding data shown for previous years. — Par le passé, l'OICS se fondait, pour la buprénorphine, sur une S-DDD de 1,2 mg, ce qui correspondait à la dose utilisée pour le traitement de la douleur à la fin des années 90. Considérant l'emploi de plus en plus fréquent de doses supérieures pour le traitement de la douleur et de la dépendance aux opioïdes, l'OICS a décidé de se fonder, à compter de 2010, sur une S-DDD de 8 mg. Les données relatives à la buprénorphine qui sont exprimées en S-DDD dans la présente publication ne sont donc pas comparables avec les données correspondantes qui figurent dans les publications des années précédentes. — Anteriormente la Junta calculaba que una S-DDD equivalía a 1,2 miligramos de buprenorfina, cantidad que reflejaba las unidades de dosificación utilizadas para el tratamiento del dolor a finales del decenio de 1990. Debido al uso cada vez más generalizado de unidades de dosificación de buprenorfina más altas para el tratamiento del dolor y la dependencia a los opioides, la Junta decidió calcular, a partir de 2010, que una S-DDD equivale a 8 miligramos de buprenorfina. Por tanto, los datos sobre la buprenorfina expresados en S-DDD en la presente publicación no son comparables a los datos correspondientes a años anteriores.

^cSince 17 May 2016, "Czechia" has replaced "Czech Republic" as the short name in the United Nations. — Depuis le 17 mai 2016, "Tchéquie" est la forme courte utilisée à l'Organisation des Nations Unies à la place de "République tchèque". — Desde el 17 de mayo de 2016, las Naciones Unidas utilizan "Chequia" en lugar de "la República Checa" como nombre corto del país.

^dSince 3 June 2006, the membership of Serbia and Montenegro in the United Nations has been continued by Serbia. — Le 3 juin 2006, la Serbie a succédé à la Serbie-et-Monténégro en tant que Membre de l'Organisation des Nations Unies. — A partir del 3 de junio de 2006, Serbia ha sucedido a Serbia y Montenegro como Estado Miembro de las Naciones Unidas.

^eBy its resolution 60/264 of 28 June 2006, the General Assembly decided to admit Montenegro to membership in the United Nations — Par sa résolution 60/264 du 28 juin 2006, l'Assemblée générale a décidé d'admettre le Monténégro à l'Organisation des Nations Unies. — En su resolución 60/264, de 28 de junio de 2006, la Asamblea General decidió admitir a Montenegro como Estado Miembro de las Naciones Unidas.

^fThe Netherlands Antilles was dissolved on 10 October 2010, resulting in two new constituent entities, Curaçao and Sint Maarten. — Les Antilles néerlandaises ont été dissoutes le 10 octobre 2010, donnant ainsi naissance à deux entités distinctes, Curaçao et Saint-Martin (partie néerlandaise). — Las Antillas Neerlandesas quedaron disueltas el 10 de octubre de 2010 y pasaron a ser dos nuevas entidades autónomas: Curaçao y San Martín.

^gSince 25 October 2013, "Cabo Verde" has replaced "Cape Verde" as the short name used in the United Nations. — Depuis le 25 octobre 2013, "Cabo Verde" est la forme courte utilisée à l'Organisation des Nations Unies à la place de "Cap-Vert".

^hThis figure is being clarified with the corresponding Government. — Des éclaircissements concernant cette donnée sont demandés au Gouvernement. — Se intenta aclarar esta cifra con el Gobierno correspondiente.

Table V. Assessments of annual medical and scientific requirements for substances listed in Schedules II, III and IV of the Convention on Psychotropic Substances of 1971

Assessments of annual medical and scientific requirements for substances listed in Schedules II, III and IV of the Convention on Psychotropic Substances of 1971 are published in accordance with the provisions of Economic and Social Council resolutions 1981/7 and 1991/44. In these resolutions, the Council invited Governments to assess, from time to time, their annual requirements and to submit those assessments to INCB for publication.

The reported medical and scientific requirements are intended to supplement the import and export control system for international trade established in article 12 of the 1971 Convention. The reported assessments are intended to assist the national authorities of exporting countries in ascertaining whether a requested import appears to be excessive in comparison with a reported annual requirement for that country. If that is the case, the export should be denied until the designated national authorities of the importing country confirm the legitimacy of the import request and authenticate the import documents. It is expected that scrupulous adherence to this procedure will substantially diminish attempts at diversion, especially those involving very large quantities.

The countries and territories that have submitted assessments for psychotropic substances are presented in English alphabetical order. The names of territories appear in italics. The names of countries and territories are those that were in official use at the time the data were collected (2015).

Pursuant to Economic and Social Council resolution 1996/30, INCB has established assessments of annual licit requirements of psychotropic substances for countries that have not yet submitted such information. In the table below, assessments established by INCB are indicated by footnote ^(b).

The assessments established by INCB reflect previous patterns of use of psychotropic substances in the respective countries. They should not be considered as recommended consumption levels. The only objective of these assessments is to provide exporting countries with approximate information on legitimate requirements of the importing country. The Board encourages all Governments concerned to establish their own assessments as soon as possible.

Exporting countries should note that importing countries are free to replace any substance for which an assessment has been established by INCB with another substance from the same therapeutic group and the same schedule, provided that the quantity to be imported, expressed in defined daily doses for statistical purposes (S-DDDs), does not exceed the equivalent of the assessment also expressed in S-DDDs. The composition of the respective therapeutic groups and the S-DDDs of the substances in those groups are indicated in table III.2 of the present publication.

Tableau V. Prévisions des besoins annuels médicaux et scientifiques concernant les substances énumérées aux Tableaux II, III et IV de la Convention de 1971 sur les substances psychotropes

Les prévisions des besoins annuels médicaux et scientifiques concernant les substances énumérées aux Tableaux II, III et IV de la Convention de 1971 sur les substances psychotropes sont communiquées conformément aux dispositions des résolutions 1981/7 et 1991/44 du Conseil économique et social. Dans ces résolutions, le Conseil a invité les gouvernements à effectuer de temps à autre des prévisions de leurs besoins annuels et à communiquer ces prévisions à l'Organe international de contrôle des stupéfiants afin qu'elles soient publiées.

Les indications relatives aux besoins médicaux et scientifiques sont destinées à compléter le système de contrôle du commerce international à l'importation et à l'exportation prévu à l'article 12 de la Convention de 1971. Les prévisions doivent permettre d'aider les autorités des pays exportateurs à déterminer si une importation demandée par un pays semble excessive par rapport aux besoins annuels signalés par ce pays. Dans ce cas, il ne faudra pas que l'exportation ait lieu tant que les services officiels du pays importateur n'auront pas confirmé la validité de la demande d'importation et authentifié les documents d'importation. On pense qu'en se conformant scrupuleusement à cette procédure on parviendra à éliminer les tentatives de détournement, notamment celles qui impliquent de très grandes quantités des substances visées.

Les pays et territoires qui ont soumis des prévisions pour des substances psychotropes sont présentés dans l'ordre alphabétique anglais. Les noms des territoires sont en italique. Les noms des pays

et territoires sont ceux qui étaient officiellement en usage au moment où les données ont été recueillies (2015).

En application de la résolution 1996/30 du Conseil économique et social, l'OICS a évalué les besoins annuels en substances psychotropes utilisées à des fins licites pour les pays qui ne les ont pas encore communiqués. Dans le tableau ci-après, les évaluations ainsi établies par l'OICS comportent un renvoi à une note de bas de page indiquée par une lettre ^(b).

L'OICS a évalué les besoins en substances psychotropes des différents pays en se fondant sur les profils d'utilisation propres à ces pays. Les prévisions indiquées ne sont pas des niveaux de consommation recommandés. Elles ont été établies dans le seul but de fournir aux pays exportateurs des renseignements approximatifs sur les besoins légitimes des pays importateurs. L'OICS encourage tous les gouvernements visés à établir leurs propres prévisions aussitôt que possible.

Les pays exportateurs doivent noter que les pays importateurs sont libres de remplacer toute substance, pour laquelle l'OICS a évalué les besoins, par une autre substance appartenant au même groupe thérapeutique et inscrite au même tableau, à condition que la quantité à importer, exprimée en doses quotidiennes déterminées à des fins statistiques S-DDD, ne dépasse pas l'équivalent de la prévision (également exprimé en S-DDD). La composition des différents groupes thérapeutiques et la valeur des S-DDD des substances appartenant à ces groupes sont indiquées au tableau III.2 de la présente publication.

Cuadro V. Previsiones de las necesidades anuales para fines médicos y científicos de las sustancias incluidas en las Listas II, III y IV del Convenio sobre Sustancias Sicotrópicas de 1971

Las previsiones de las necesidades anuales para fines médicos y científicos de las sustancias incluidas en las Listas II, III y IV del Convenio sobre Sustancias Sicotrópicas de 1971 se publican de conformidad con las disposiciones de las resoluciones del Consejo Económico y Social 1981/7 y 1991/44. El Consejo invitó a los gobiernos que evaluaran periódicamente sus necesidades anuales y a que presentaran esas previsiones a la JIFE con miras a publicarlas.

Los informes sobre las necesidades para fines médicos y científicos complementan el sistema de control de importaciones y exportaciones, en el comercio internacional, establecido en el artículo 12 del Convenio de 1971. Las previsiones presentadas tienen por objeto ayudar a las autoridades nacionales de los países exportadores a determinar si la importación solicitada parece excesiva en comparación con las necesidades anuales declaradas por el país en cuestión. En esos casos, debe negarse la exportación hasta que las autoridades competentes del país importador confirmen la legitimidad de la petición de importación y autentiquen los documentos de importación. Cabe esperar, que si se sigue escrupulosamente este procedimiento disminuyan considerablemente los intentos de desviación, especialmente los que entrañan grandes cantidades de sustancias.

Los países y territorios que han suministrado previsiones para las sustancias sicotrópicas se presentan en orden alfabético inglés. Los nombres de los territorios figuran en letra cursiva. Los

nombres de los países y territorios son los que utilizaban oficialmente en el momento en que se obtuvo la información (2015).

De conformidad con la resolución 1996/30 del Consejo Económico y Social, la JIFE ha establecido previsiones de las necesidades anuales del uso lícito de sustancias sicotrópicas para los países que aún no han presentado tal información. En el siguiente cuadro, las previsiones establecidas por la JIFE se indican con una nota de pie página ^(b).

Las previsiones establecidas por la JIFE reflejan los perfiles previos de consumo de sustancias sicotrópicas en los países respectivos. Estas previsiones no deben ser consideradas como niveles de consumo recomendados. Su único objetivo es proporcionar a los países exportadores información aproximada sobre las necesidades legítimas del país importador. La Junta exhorta a todos los gobiernos interesados a establecer sus propias previsiones tan pronto como sea posible.

Los países exportadores deberán tener en cuenta que los países importadores pueden reemplazar cualquier sustancia para la cual la JIFE ha establecido una previsión por otra sustancia perteneciente al mismo grupo terapéutico y a la misma lista, siempre y cuando la cantidad que se vaya a importar, expresada en dosis diarias definidas con fines terapéuticos (S-DDD), no exceda de la cantidad equivalente de la previsión, expresada también en S-DDD. En el Cuadro III.2 de la presente publicación se indican la composición de los respectivos grupos terapéuticos y las S-DDD de las sustancias de esos grupos.

Table V. Assessments of domestic annual medical and scientific requirements

Tableau V. Prévisions des besoins annuels médicaux et scientifiques intérieurs

Cuadro V. Previsiones de las necesidades anuales internas para fines médicos y científicos

Country (or territory) and substance Pays (ou territoire) et substance País (o territorio) y sustancia	Assessment (grams) Prévision (en grammes) Previsión (en gramos)	Country (or territory) and substance Pays (ou territoire) et substance País (o territorio) y sustancia	Assessment (grams) Prévision (en grammes) Previsión (en gramos)
Afghanistan — Afganistán		Midazolam	9 000
Alprazolam	60 000	Nitrazepam — Nitrazépam	40 000
Bromazepam — Bromazépam	12 000	Nordazepam — Nordazépam	3
Buprenorphine — Buprénorphine — Buprenorfina . .	10	Phenobarbital — Phénobarbital — Fenobarbital	4 000 000
Chlordiazepoxide — Chlordiazépoxide — Clordiazépóxido	80 000	Prazepam — Prazépam	800 000
Clonazepam — Clonazépam	8 000	Temazepam — Témazépam	500
Clorazepate — Clorazépate — Clorazepato	1 000	Zolpidem	250 000
Diazepam — Diazépam	100 000	Andorra — Andorre	
Estazolam	25	Alprazolam	1 500
Lorazepam — Lorazépam	500	Amphetamine — Amfétamine — Anfetamina	5
Lormetazepam — Lormétazépam	10	Bromazepam — Bromazépam	5 000
Midazolam	100	Brotizolam	15
Nitrazepam — Nitrazépam	500	Buprenorphine — Buprénorphine — Buprenorfina . .	400
Oxazepam — Oxazépam	1 000	Butalbital	500
Pentazocine — Pentazocina	5 000	Butobarbital	1 000
Phenobarbital — Phénobarbital — Fenobarbital	200 000	Chlordiazepoxide — Chlordiazépoxide — Clordiazépóxido	300
Temazepam — Témazépam	1 000	Clobazam	1 000
Albania — Albanie		Clonazepam — Clonazépam	1 000
Alprazolam	2 500	Clorazepate — Clorazépate — Clorazepato	4 000
Barbital	100 000	Clotiazepam — Clotiazépam	100
Bromazepam — Bromazépam	7 000	<i>delta</i> -9-Tetrahydrocannabinol — <i>delta</i> -9-Tétrahydrocannabinol — <i>delta</i> -9-Tétrahydrocannabinol	25
Brotizolam	100	Diazepam — Diazépam	6 000
Buprenorphine — Buprénorphine — Buprenorfina . .	110	Estazolam	10
Chlordiazepoxide — Chlordiazépoxide — Clordiazépóxido	50 000	Ethyl loflazepate — Loflazépate d'éthyle — Loflazepato de etilo	100
Clonazepam — Clonazépam	4 500	Flunitrazepam — Flunitrazépam	400
Clorazepate — Clorazépate — Clorazepato	8 000	Flurazepam — Flurazépam	2 000
Diazepam — Diazépam	60 000	Halazepam — Halazépam	2 000
Flunitrazepam — Flunitrazépam	20	Ketazolam — Kétazolam	3 000
Lorazepam — Lorazépam	20 000	Loprazolam	100
Meprobamate — Méprobamate — Meprobamato . .	350 000	Lorazepam — Lorazépam	3 000
Methylphenidate — Méthylphénidate — Metilfenidato	800	Lormetazepam — Lormétazépam	2 000
Midazolam	500	Medazepam — Médazépam	700
Nitrazepam — Nitrazépam	200	Metamfetamine racemate — Racémate de métamfétamine — Racemato de metanfetamina	5
Phenobarbital — Phénobarbital — Fenobarbital	100 000	Methylphenidate — Méthylphénidate — Metilfenidato	6 000
Triazolam	100	Midazolam	1 500
Zolpidem	7 000	Nitrazepam — Nitrazépam	300
Algeria — Algérie — Argelia		Nordazepam — Nordazépam	300
Alprazolam	25 000	Oxazepam — Oxazépam	2 000
Barbital	5 000	Pemoline — Pémoline — Pemolina	100
Bromazepam — Bromazépam	1 000 000	Pentazocine — Pentazocina	50
Buprenorphine — Buprénorphine — Buprenorfina . .	2 500	Phenobarbital — Phénobarbital — Fenobarbital	6 000
Chlordiazepoxide — Chlordiazépoxide — Clordiazépóxido	200 000	Pinazepam — Pinazépam	100
Clonazepam — Clonazépam	130 000	Prazepam — Prazépam	500
Clorazepate — Clorazépate — Clorazepato	550 000	Temazepam — Témazépam	150
Diazepam — Diazépam	500 000	Triazolam	200
Lorazepam — Lorazépam	300 000	Zolpidem	7 000

Table V. Assessments of domestic annual medical and scientific requirements (continued)

Tableau V. Prévisions des besoins annuels médicaux et scientifiques intérieurs (suite)

Cuadro V. Previsiones de las necesidades anuales internas para fines médicos y científicos (continuación)

Country (or territory) and substance Pays (ou territoire) et substance País (o territorio) y sustancia	Assessment (grams) Prévision (en grammes) Previsión (en gramos)	Country (or territory) and substance Pays (ou territoire) et substance País (o territorio) y sustancia	Assessment (grams) Prévision (en grammes) Previsión (en gramos)
Angola		Chlordiazepoxide — Chlordiazépoxide — Clordiazepóxido	40
Alprazolam	40 000	Clobazam	1
Bromazepam — Bromazépam	20 000	Clonazepam — Clonazépam	6
Brotizolam	2 000	Diazepam — Diazépam	386
Buprenorphine — Buprénorphine — Buprenorfina ..	5 000	Lorazepam — Lorazépam	1 495
Butobarbital	2 000	Methylphenidate — Méthylphénidate — Metilfenidato	1 100
Chlordiazepoxide — Chlordiazépoxide — Clordiazepóxido	8 000	Midazolam	6
Clobazam	2 000	Pentazocine — Pentazocina	5
Clonazepam — Clonazépam	22 000	Pentobarbital	637
Clorazepate — Clorazépate — Clorazepato	2 000	Phenobarbital — Phénobarbital — Fenobarbital	9 127
Clotiazepam — Clotiazépam	1 000	Triazolam	1
Cloxacolam	1 000	Argentina — Argentine	
Cyclobarbitol — Ciclobarbitol	1 000	Allobarbitol — Alobarbitol	1
Diazepam — Diazépam	70 000	Alprazolam	900 000
Estazolam	2 000	AM-2201	1
Ethyl loflazepate — Loflazépate d'éthyle — Loflazepato de etilo	5 000	Amfepramone — Amfépramone — Anfepramona ..	20 000
Fludiazepam — Fludiazépam	1 000	Amphetamine — Amfétamine — Anfetamina	1
Flunitrazepam — Flunitrazépam	3 500	Amineptin — Amineptine — Amineptina	10
Flurazepam — Flurazépam	2 000	Aminorex	1
Halazepam — Halazépam	1 000	Amobarbital	5
Haloxazolam	1 000	Barbital	2 000
Ketazolam — Kétazolam	1 000	Benzfetamine — Benzfétamine — Benzfetamina ..	2
Loprazolam	6 000	Bromazepam — Bromazépam	550 000
Lorazepam — Lorazépam	7 000	4-Bromo-2,5-dimethoxyphenethylamine (2C-B) — 4-Bromo-2,5-diméthoxyphénéthylamine (2C-B) — 4-Bromo-2,5-dimetoxifenetilamina (2C-B)	1
Medazepam — Médazépam	1 000	Brotizolam	1
Meprobamate — Méprobamate — Meprobamato ..	300 000	Buprenorphine — Buprénorphine — Buprenorfina ..	5 000
Methylphenidate — Méthylphénidate — Metilfenidato	2 000	Butalbital	5
Midazolam	5 000	Butobarbital	5
Nitrazepam — Nitrazépam	60 000	Camazepam — Camazépam	1
Oxazepam — Oxazépam	5 000	Cathine — Catina	1
Oxazolam	1 000	Chlordiazepoxide — Chlordiazépoxide — Clordiazepóxido	11 000
Pentazocine — Pentazocina	4 000	Clobazam	320 000
Phenobarbital — Phénobarbital — Fenobarbital ..	400 000	Clonazepam — Clonazépam	900 000
Temazepam — Témazépam	5 000	Clorazepate — Clorazépate — Clorazepato	42 000
Triazolam	8 500	Clotiazepam — Clotiazépam	1
Zolpidem	4 000	Cloxacolam	10
Anguilla — Anguila		Cyclobarbitol — Ciclobarbitol	1
Alprazolam	15	Delorazepam — Délorazépam	1
Clobazam	15	<i>delta</i> -9-Tetrahydrocannabinol — <i>delta</i> -9-Tétrahydrocannabinol — <i>delta</i> -9-Tetrahydrocannabinol	80
Clonazepam — Clonazépam	2	Dexamphetamine — Dexanfétamine — Dexanfetamina	1
Diazepam — Diazépam	60	Diazepam — Diazépam	1 000 000
Lorazepam — Lorazépam	15	Estazolam	1
Midazolam	12	Ethchlorvynol — Etclorvinol	1
Phenobarbital — Phénobarbital — Fenobarbital ..	600	Ethinamate — Éthinamate — Etinamato	1
Zolpidem	2	Ethyl loflazepate — Loflazépate d'éthyle — Loflazepato de etilo	1
Antigua and Barbuda — Antigua-et-Barbuda — Antigua y Barbuda			
Alprazolam	4 825		
Bromazepam — Bromazépam	861		
Buprenorphine — Buprénorphine — Buprenorfina ..	1 000		

Table V. Assessments of domestic annual medical and scientific requirements (continued)

Tableau V. Prévisions des besoins annuels médicaux et scientifiques intérieurs (suite)

Cuadro V. Previsiones de las necesidades anuales internas para fines médicos y científicos (continuación)

Country (or territory) and substance Pays (ou territoire) et substance País (o territorio) y sustancia	Assessment (grams) Prévision (en grammes) Previsión (en gramos)	Country (or territory) and substance Pays (ou territoire) et substance País (o territorio) y sustancia	Assessment (grams) Prévision (en grammes) Previsión (en gramos)
Etilamfetamine — Étilamfétamine — Etilanfetamina	1	Oxazolam	1
Fencamfamin — Fencanfamine — Fencanfamina	1	Pemoline — Pémoline — Pemolina	1
Fenetylline — Fénétylline — Fenetilina	1	Pentazocine — Pentazocina	5
Fenproporex	20 000	Pentobarbital	280 000
Fludiazepam — Fludiazépam	1	Phencyclidine (PCP) — Fenciclidina (PCP)	5
Flunitrazepam — Flunitrazépam	15 000	Phendimetrazine — Phendimétrazine — Fendimetracina	1
Flurazepam — Flurazépam	10	Phenmetrazine — Phenmétrazine — Fenmetracina	5
gamma-Hydroxybutyric acid (GHB) — Acide gamma-hydroxybutirique (GHB) — Ácido gamma-hidroxybutírico (GHB)	1	Phenobarbital — Phénobarbital — Fenobarbital	5 500 000
Glutethimide — Glutéthimide — Glutetimida	5	Phentermine — Fentermina	60 000
Halazepam — Halazépam	5	Pinazepam — Pinazépam	1
Haloxazolam	1	Pipradrol	1
JWH-018	1	Prazepam — Prazépam	5
Ketazolam — Kétazolam	500	Pyrovalerone — Pyrovalérone — Pirovalerona	1
Lefetamine (SPA) — Léfétamine (SPA) — Lefetamina (SPA)	1	Secbutabarbital	1
Levamisofetamine — Lévamfétamine — Levanfetamina	1	Secobarbital — Sécobarbital	5
Levomethamphetamine — Lévométhamphétamine — Levometanfetamina	2	Temazepam — Témazépam	10
Loprazolam	600	Tetrazepam — Tétrazépam	1
Lorazepam — Lorazépam	520 000	Triazolam	10
Lormetazepam — Lormétazépam	1	Vinylbital — Vinilbital	1
Mazindol	300 000	Zipeprol — Zipéprol	1
MDPV (3,4-methylenedioxypropylvalerone) — MDPV (3,4 méthylènedioxypropylvalérone) — MDPV (3,4-metilèndioxiropivalerona)	1	Zolpidem	2 800 000
Mecloqualone — Mécloqualone — Meclocualona	1	Armenia — Arménie	
Medazepam — Médazépam	1	Alprazolam	4 000
Mefenorex — Méfénorex	1	Chlordiazepoxide — Chlordiazépoxyde — Clordiazepóxido	500
Mephedrone (4-methylmethcathinone) — Méphédronne (4-méthylméthcathinone) — Mefedrona (4-metilméthcathinone)	1	Clobazam	100
Meprobamate — Méprobamate — Meprobamato	5	Clonazepam — Clonazépam	1 200
Mesocarb — Mésocarbe — Mesocarbo	1	Diazepam — Diazépam	55 000
Metamfetamine — Métamfétamine — Metanfetamina	1	gamma-Hydroxybutyric acid (GHB) — Acide gamma-hydroxybutirique (GHB) — Ácido gamma-hidroxybutírico (GHB)	76 000
Metamfetamine racemate — Racémate de métamfétamine — Racemato de metanfetamina	1	Lorazepam — Lorazépam	10 000
Methaqualone — Méthaqualone — Metacualona	1	Midazolam	300
Methylone (beta-keto-MDMA) — Méthylone (bk-MDMA) — Metilona (beta-ceto MDMA)	1	Oxazepam — Oxazépam	500
Methylphenidate — Méthylphénidate — Metilfenidato	150 000	Phenobarbital — Phénobarbital — Fenobarbital	225 000
Methylphenobarbital — Méthylphénobarbital — Metilfenobarbital	100	Aruba	
Methyprylon — Méthyprylone — Metipirylona	1	Alprazolam	200
Midazolam	500 000	Amfetamine — Amfétamine — Anfetamina	1
N-benzylpiperazine (BZP) — N-benzylpipérazine (BZP) — N-bencilpiperazina (BZP)	1	Bromazepam — Bromazépam	2 000
Nimetazepam — Nimétazépam	1	Chlordiazepoxide — Chlordiazépoxyde — Clordiazepóxido	340
Nitrazepam — Nitrazépam	2 000	Clobazam	300
Nordazepam — Nordazépam	10	Clonazepam — Clonazépam	800
Oxazepam — Oxazépam	100 000	Clorazepate — Clorazépate — Clorazepato	5
		Dexamfetamine — Dexamfétamine — Dexanfetamina	19
		Diazepam — Diazépam	1 600
		Flunitrazepam — Flunitrazépam	2
		Flurazepam — Flurazépam	50
		Loprazolam	2
		Lorazepam — Lorazépam	400

Table V. Assessments of domestic annual medical and scientific requirements (continued)

Tableau V. Prévisions des besoins annuels médicaux et scientifiques intérieurs (suite)

Cuadro V. Previsiones de las necesidades anuales internas para fines médicos y científicos (continuación)

Country (or territory) and substance Pays (ou territoire) et substance País (o territorio) y sustancia	Assessment (grams) Prévision (en grammes) Previsión (en gramos)	Country (or territory) and substance Pays (ou territoire) et substance País (o territorio) y sustancia	Assessment (grams) Prévision (en grammes) Previsión (en gramos)
Aruba (continued — suite — continuación)		Lorazepam — Lorazépam	35 000
Lormetazepam — Lormétazépam	3	Metamfetamine — Métamfétamine — Metanfetamina	100
Methylphenidate — Méthylphénidate — Metilfenidato	1 500	Metamfetamine racemate — Racémate de métamfétamine — Racemato de metanfetamina	1
Midazolam	7 000	Methylphenidate — Méthylphénidate — Metilfenidato	800 000
Nitrazepam — Nitrazépam	50	Methylphenobarbital — Méthylphénobarbital — Metilfenobarbital	15
Oxazepam — Oxazépam	1 200	Midazolam	50 000
Pentazocine — Pentazocina	80	Nitrazepam — Nitrazépam	90 000
Pentobarbital	11 000	Nordazepam — Nordazépam	1
Phenobarbital — Phénobarbital — Fenobarbital	6 000	Oxazepam — Oxazépam	1 200 000
Temazepam — Témazépam	500	Pemoline — Pémoline — Pemolina	1
Triazolam	5	Pentazocine — Pentazocina	2
Zolpidem	600	Pentobarbital	2 200 000
Ascension Island — Île de l'Ascension — Isla de la Ascensión		Phencyclidine (PCP) — Fenciclidina (PCP)	1
Clonazepam — Clonazépam	4	Phenobarbital — Phénobarbital — Fenobarbital	700 000
Diazepam — Diazépam	2	Phentermine — Fentermina	1 500 000
Lorazepam — Lorazépam	1	Prazepam — Prazépam	1
Temazepam — Témazépam	4	Pyrovalerone — Pyrovalérone — Pirovalerona	1
Zolpidem	1	Secobarbital — Sécobarbital	1
Australia — Australie		Temazepam — Témazépam	1 400 000
Alprazolam	50 000	Triazolam	2 000
Amfepramone — Amfépramone — Anfepramona	10 000	Zolpidem	130 000
Amphetamine — Amfétamine — Anfetamina	3	Austria — Autriche	
Amobarbital	2	Allobarbitol — Alobarbitol	10
Barbital	10 000	Alprazolam	18 000
Bromazepam — Bromazépam	8 000	AM-2201	1
4-Bromo-2,5-dimethoxyphenethylamine (2C-B) — 4-Bromo-2,5-diméthoxyphénéthylamine (2C-B) — 4-Bromo-2,5-dimetoxifenetilamina (2C-B)	1	Amphetamine — Amfétamine — Anfetamina	1 200
Buprenorphine — Buprénorphine — Buprenorfina	150 000	Amobarbital	1 000
Butalbital	1	Barbital	12 000
Cathine — Catina	1	Bromazepam — Bromazépam	180 000
Chlordiazepoxide — Chlordiazépoxyde — Clordiazépoxido	50	Brotizolam	5 000
Clobazam	45 000	Buprenorphine — Buprénorphine — Buprenorfina	50 000
Clonazepam — Clonazépam	45 000	Butalbital	10
Clorazepate — Clorazépate — Clorazepato	2	Cathine — Catina	10
delta-9-Tetrahydrocannabinol — delta-9-Tétrahydrocannabinol — delta-9-Tetrahydrocannabinol	10	Chlordiazepoxide — Chlordiazépoxyde — Clordiazépoxido	100
Dexamfetamine — Dexanfétamine — Dexanfetamina	250 000	Clobazam	25 000
Diazepam — Diazépam	800 000	Clonazepam — Clonazépam	6 000
Flunitrazepam — Flunitrazépam	6 000	Clorazepate — Clorazépate — Clorazepato	100
Flurazepam — Flurazépam	1	Cyclobarbitol — Ciclobarbitol	10
gamma-Hydroxybutyric acid (GHB) — Acide gamma-hydroxibutirique (GHB) — Ácido gamma-hidroxi-butírico (GHB)	60 000	delta-9-Tetrahydrocannabinol — delta-9-Tétrahydrocannabinol	10 000
JWH-018	1	Dexamfetamine — Dexanfétamine — Dexanfetamina	600
Levomethamphetamine — Lévométhamphétamine — Levometanfetamina	1	Diazepam — Diazépam	320 000
		Flunitrazepam — Flunitrazépam	3 000
		Flurazepam — Flurazépam	10
		gamma-Hydroxybutyric acid (GHB) — Acide gamma-hydroxibutirique (GHB) — Ácido gamma-hidroxi-butírico (GHB)	200 000

Table V. Assessments of domestic annual medical and scientific requirements (continued)

Tableau V. Prévisions des besoins annuels médicaux et scientifiques intérieurs (suite)

Cuadro V. Previsiones de las necesidades anuales internas para fines médicos y científicos (continuación)

Country (or territory) and substance Pays (ou territoire) et substance País (o territorio) y sustancia	Assessment (grams) Prévision (en grammes) Previsión (en gramos)	Country (or territory) and substance Pays (ou territoire) et substance País (o territorio) y sustancia	Assessment (grams) Prévision (en grammes) Previsión (en gramos)
JWH-018	10	Meprobamate — Méprobamate — Meprobamato	5 000
Lorazepam — Lorazépam	40 000	Midazolam	1 200
Lormetazepam — Lormétazépam	2 000	Nitrazepam — Nitrazépam	1 400
MDPV (3,4-methylenedioxypropylvalerone) — MDPV (3,4 méthylènedioxypropylvalérone) — MDPV (3,4-metilèndioxi-propilvalerona)	1	Nordazepam — Nordazépam	400
Medazepam — Médazépam	10	Oxazepam — Oxazépam	3 000
Mephedrone (4-methylmethcathinone) — Méphédronne (4-méthylméthcathinone) — Mefedrona (4-metilmétcatinona)	100	Phendimetrazine — Phendimétrazine — Fendimetracina	200
Meprobamate — Méprobamate — Meprobamato	6 000	Phenobarbital — Phénobarbital — Fenobarbital	200 000
Metamfetamine — Métamfétamine — Metanfetamina	10	Secbutabarbital	300
Methylone (beta-keto-MDMA) — Méthylone (bk-MDMA) — Metilona (beta-ceto MDMA)	1	Tetrazepam — Tétrazépam	2 500
Methylphenidate — Méthylphénidate — Metilfenidato	100 000	Triazolam	30
Methylphenobarbital — Méthylphénobarbital — Metilfenobarbital	1 200	Zolpidem	5 000
Midazolam	150 000	Bahamas	
<i>N</i> -benzylpiperazine (BZP) — <i>N</i> -benzylpipérazine (BZP) — <i>N</i> -bencilpiperazina (BZP)	1	Alprazolam	200
Nitrazepam — Nitrazépam	15 000	Amfepramone — Amfépramone — Anfepramona	800
Nordazepam — Nordazépam	20	Amfetamine — Amfétamine — Anfetamina	100
Oxazepam — Oxazépam	1 200 000	Bromazepam — Bromazépam	400
Pentobarbital	500 000	Buprenorphine — Buprénorphine — Buprenorfina	1
Phencyclidine (PCP) — Fenciclidina (PCP)	10	Butalbital	1
Phendimetrazine — Phendimétrazine — Fendimetracina	10	Butobarbital	5
Phenmetrazine — Phenmétrazine — Fenmetracina	10	Chlordiazepoxide — Chlordiazépoxide — Clordiazépóxido	100
Phenobarbital — Phénobarbital — Fenobarbital	200 000	Clobazam	200
Phentermine — Fentermina	1 000	Clonazepam — Clonazépam	400
Prazepam — Prazépam	10	<i>delta</i> -9-Tetrahydrocannabinol — <i>delta</i> -9-Tétrahydrocannabinol — <i>delta</i> -9-Tetrahydrocannabinol	1
Secobarbital — Sécarbital	10	Dexamfetamine — Dexamfétamine — Dexanfetamina	100
Tetrazepam — Tétrazépam	100	Diazepam — Diazépam	10 000
Triazolam	9 000	Flunitrazepam — Flunitrazépam	6
Zolpidem	400 000	Flurazepam — Flurazépam	5 000
Azerbaijan — Azerbaïdjan — Azerbaïyán		<i>gamma</i> -Hydroxybutyric acid (GHB) — Acide <i>gamma</i> -hydroxybutirique (GHB) — Ácido <i>gamma</i> -hidroxibutírico (GHB)	1
Alprazolam	800	Glutethimide — Glutéthimide — Glutetimida	1
Barbital	5 000	Lorazepam — Lorazépam	3 000
Bromazepam — Bromazépam	1 400	Medazepam — Médazépam	1
Camazepam — Camazépam	100	Meprobamate — Méprobamate — Meprobamato	1
Chlordiazepoxide — Chlordiazépoxide — Clordiazépóxido	6 000	Metamfetamine — Métamfétamine — Metanfetamina	1
Clobazam	400	Methylphenidate — Méthylphénidate — Metilfenidato	4 000
Clonazepam — Clonazépam	3 000	Midazolam	1 000
Diazepam — Diazépam	20 000	Nimetazepam — Nimétazépam	1
Estazolam	50	Nitrazepam — Nitrazépam	1
Flurazepam — Flurazépam	600	Nordazepam — Nordazépam	1
<i>gamma</i> -Hydroxybutyric acid (GHB) — Acide <i>gamma</i> -hydroxybutirique (GHB) — Ácido <i>gamma</i> -hidroxibutírico (GHB)	200 500	Oxazepam — Oxazépam	1
Lorazepam — Lorazépam	200	Pentobarbital	9 375
Medazepam — Médazépam	1 200	Phenobarbital — Phénobarbital — Fenobarbital	10 000
		Phentermine — Fentermina	1
		Temazepam — Témazépam	1
		Triazolam	6
		Zolpidem	500

Table V. Assessments of domestic annual medical and scientific requirements (continued)

Tableau V. Prévisions des besoins annuels médicaux et scientifiques intérieurs (suite)

Cuadro V. Previsiones de las necesidades anuales internas para fines médicos y científicos (continuación)

Country (or territory) and substance Pays (ou territoire) et substance País (o territorio) y sustancia	Assessment (grams) Prévision (en grammes) Previsión (en gramos)	Country (or territory) and substance Pays (ou territoire) et substance País (o territorio) y sustancia	Assessment (grams) Prévision (en grammes) Previsión (en gramos)
Bahrain — Bahreïn — Bahrein		Clonazepam — Clonazépam 476	
Allobarbitol — Alobarbitol	500	Clorazepate — Clorazépate — Clorazepato	110
Alprazolam	4 000	Dexamphetamine — Dexanfétamine — Dexanfetamina	4
Barbital	430	Diazepam — Diazépam	8 000
Bromazepam — Bromazépam	3 000	Flunitrazepam — Flunitrazépam	130
Buprenorphine — Buprénorphine — Buprenorfina . .	5 000	Flurazepam — Flurazépam	180
Chlordiazepoxide — Chlordiazépoxyde — Clordiazepóxido	20 000	Lorazepam — Lorazépam	1 600
Clobazam	500	Methylphenidate — Méthylphénidate — Metilfenidato	2 950
Clonazepam — Clonazépam	4 000	Midazolam	258
Diazepam — Diazépam	15 000	Nitrazepam — Nitrazépam	3 000
Flurazepam — Flurazépam	23	Oxazepam — Oxazépam	3
Lorazepam — Lorazépam	1 000	Pentazocine — Pentazocina	107
Metamphetamine — Métamfétamine — Metanfetamina	1	Pentobarbital	19 000
Methylphenidate — Méthylphénidate — Metilfenidato	4 000	Phenobarbital — Phénobarbital — Fenobarbital . . .	30 000
Midazolam	8 000	Phentermine — Fentermina	135
Nitrazepam — Nitrazépam	1 000	Triazolam	3
Pentazocine — Pentazocina	500	Zolpidem	580
Pentobarbital	1 000	Belarus — Bélarus — Belarús	
Phenobarbital — Phénobarbital — Fenobarbital . . .	35 000	Alprazolam	1 500
Secobarbital — Sécobarbitol	500	Amfepramone — Amfépramone — Anfepramona . .	1
Temazepam — Témazépam	100	Amphetamine — Amfétamine — Anfetamina	2
Zolpidem	300	Barbital	100
Bangladesh		Benzphetamine — Benzfétamine — Benzfetamina . .	1
Alprazolam	300 000	Bromazepam — Bromazépam	1
Barbital	50 000	4-Bromo-2,5-dimethoxyphenethylamine (2C-B) — 4-Bromo-2,5-diméthoxyphénéthylamine (2C-B) — 4-Bromo-2,5-dimetoxifenetilamina (2C-B)	1
Bromazepam — Bromazépam	1 200 000	Buprenorphine — Buprénorphine — Buprenorfina . .	200
Chlordiazepoxide — Chlordiazépoxyde — Clordiazepóxido	300 000 ^b	Cathine — Catina	1
Clobazam	1 500 000	Chlordiazepoxide — Chlordiazépoxyde — Clordiazepóxido	5 000
Clonazepam — Clonazépam	1 000 000	Clobazam	100
Diazepam — Diazépam	3 000 000	Clonazepam — Clonazépam	5 000
Flurazepam — Flurazépam	400 000 ^b	Clorazepate — Clorazépate — Clorazepato	100
Lorazepam — Lorazépam	300 000	Cyclobarbitol — Ciclobarbitol	15 000
Midazolam	1 200 000	<i>delta</i> -9-Tetrahydrocannabinol — <i>delta</i> -9-Tétrahydrocannabinol — <i>delta</i> -9-Tétrahydrocannabinol	2
Nitrazepam — Nitrazépam	1 000 000	Dexamphetamine — Dexanfétamine — Dexanfetamina	1
Oxazepam — Oxazépam	100 000	Diazepam — Diazépam	100 000
Pentazocine — Pentazocina	100 000	Étilamphetamine — Étilanfétamine — Etilanfetamina	1
Phenobarbital — Phénobarbital — Fenobarbital . . .	5 000 000	Fencamfamin — Fencamfamine — Fencanfamina . .	1
Temazepam — Témazépam	100 000	Fenetylline — Fénétylline — Fenetilina	1
Zolpidem	100 000	Fenproporex	1
Barbados — Barbade		Fludiazepam — Fludiazépam	1
Alprazolam	486	Flunitrazepam — Flunitrazépam	1 000
Amobarbital	364	<i>gamma</i> -Hydroxybutyric acid (GHB) — Acide <i>gamma</i> -hydroxibutirique (GHB) — Ácido <i>gamma</i> -hidroxibutírico (GHB)	100 000
Bromazepam — Bromazépam	56	JWH-018	1
Buprenorphine — Buprénorphine — Buprenorfina . .	46	Levamphetamine — Lévanfétamine — Levanfetamina	1
Cathine — Catina	1		
Chlordiazepoxide — Chlordiazépoxyde — Clordiazepóxido	1 234		
Clobazam	3 000		

Table V. Assessments of domestic annual medical and scientific requirements (continued)

Tableau V. Prévisions des besoins annuels médicaux et scientifiques intérieurs (suite)

Cuadro V. Previsiones de las necesidades anuales internas para fines médicos y científicos (continuación)

Country (or territory) and substance Pays (ou territoire) et substance País (o territorio) y sustancia	Assessment (grams) Prévision (en grammes) Previsión (en gramos)	Country (or territory) and substance Pays (ou territoire) et substance País (o territorio) y sustancia	Assessment (grams) Prévision (en grammes) Previsión (en gramos)
Levomethamphetamine — Lévométhamphétamine — Levometanfetamina	1	Clonazepam — Clonazépam	35 000
Lorazepam — Lorazépam	1 000	Clorazepate — Clorazébate — Clorazepato	180 000
Medazepam — Médazépam	1 000	Clotiazepam — Clotiazépam	135 000
Mefenorex — Méfénorex	1	Cloazolam	20 000
Mephedrone (4-methylmethcathinone) — Méphédronne (4-méthylméthcathinone) — Mefedrona (4-metilméthcatinona)	1	Delorazepam — Délorazépam	1
Meprobamate — Méprobamate — Meprobamato	100	<i>delta</i> -9-Tetrahydrocannabinol — <i>delta</i> -9-Tétrahydrocannabinol — <i>delta</i> -9-Tétrahydrocannabinol	1
Mesocarb — Mésocarbe — Mesocarbo	100	Dexamfetamine — Dexamfétamine — Dexanfetamina	7 300
Metamfetamine — Métamfétamine — Metanfetamina	1	Diazepam — Diazépam	485 000
Methylphenidate — Méthylphénidate — Metilfenidato	500	Ethyl loflazepate — Loflazébate d'éthyle — Loflazepato de etilo	2 750
Midazolam	1 200	Fencamfamin — Fencamfamine — Fencanfamina	1
<i>N</i> -benzylpiperazine (BZP) — <i>N</i> -benzylpipérazine (BZP) — <i>N</i> -bencilpiperazina (BZP)	1	Fenetylline — Fénétylline — Fenetilina	1
Nitrazepam — Nitrazépam	2 000	Flunitrazepam — Flunitrazépam	4 250
Nordazepam — Nordazépam	1	Flurazepam — Flurazépam	275 000
Oxazepam — Oxazépam	10 000	<i>gamma</i> -Hydroxybutyric acid (GHB) — Acide <i>gamma</i> -hydroxibutirique (GHB) — Acido <i>gamma</i> -hidroxibutírico (GHB)	155 000
Pemoline — Pémoline — Pemolina	1	JWH-018	1
Pentazocine — Pentazocina	100	Levamphetamine — Lévamfétamine — Levanfetamina	1
Pentobarbital	1	Levomethamphetamine — Lévométhamphétamine — Levometanfetamina	1
Phencyclidine (PCP) — Fenciclidina (PCP)	1	Loprazolam	7 000
Phendimetrazine — Phendimétrazine — Fendimetracina	1	Lorazepam — Lorazépam	1 250 000
Phenmetrazine — Phenmétrazine — Fenmetracina	1	MDPV (3,4-methylenedioxypropylvalerone) — MDPV (3,4 méthylènedioxypropylvalérone) — MDPV (3,4-metilendioxiropivalerona)	1
Phenobarbital — Phénobarbital — Fenobarbital	2 000 000	Mephedrone (4-methylmethcathinone) — Méphédronne (4-méthylméthcathinone) — Mefedrona (4-metilméthcatinona)	1
Phentermine — Fentermina	1	Meprobamate — Méprobamate — Meprobamato	1 750 000
Pyrovalerone — Pyrovalérone — Pirovalerona	1	Metamfetamine — Métamfétamine — Metanfetamina	1
Temazepam — Témazépam	500	Metamfetamine racemate — Racémate de métamfétamine — Racemato de metanfetamina	1
Tetrazepam — Tétrazépam	500	Methylone (<i>beta</i> -keto-MDMA) — Méthylone (bk-MDMA) — Metilona (<i>beta</i> -ceto MDMA)	1
Triazolam	500	Methylphenidate — Méthylphénidate — Metilfenidato	400 000
Zolpidem	1 000	Midazolam	22 000
Belgium — Belgique — Bélgica		<i>N</i> -benzylpiperazine (BZP) — <i>N</i> -benzylpipérazine (BZP) — <i>N</i> -bencilpiperazina (BZP)	1
Allobarbitol — Alobarbitol	25	Nimetazepam — Nimétazépam	1
Alprazolam	800 000	Nitrazepam — Nitrazépam	6 000
AM-2201	1	Nordazepam — Nordazépam	122 000
Amphetamine — Amfétamine — Anfetamina	1 500	Oxazepam — Oxazépam	140 000
Amobarbitol	25	Pentazocine — Pentazocina	25 000
Barbital	50	Pentobarbital	450 000
Bromazepam — Bromazépam	450 000	Phencyclidine (PCP) — Fenciclidina (PCP)	1
4-Bromo-2,5-dimethoxyphenethylamine (2C-B) — 4-Bromo-2,5-diméthoxyphénéthylamine (2C-B) — 4-Bromo-2,5-dimetoxifenetilamina (2C-B)	1	Phenobarbital — Phénobarbital — Fenobarbital	1 400 000
Brotizolam	1 900	Phentermine — Fentermina	1
Buprenorphine — Buprénorphine — Buprenorfina	70 000	Prazepam — Prazépam	200 000
Butalbital	5 500	Secbutabarbitol	25
Butobarbital	1 700		
Cathine — Catina	1		
Chlordiazepoxide — Chlordiazépoxide — Clordiazépóxido	1 500		
Clobazam	37 000		

Table V. Assessments of domestic annual medical and scientific requirements (continued)

Tableau V. Prévisions des besoins annuels médicaux et scientifiques intérieurs (suite)

Cuadro V. Previsiones de las necesidades anuales internas para fines médicos y científicos (continuación)

Country (or territory) and substance Pays (ou territoire) et substance País (o territorio) y sustancia	Assessment (grams) Prévision (en grammes) Previsión (en gramos)	Country (or territory) and substance Pays (ou territoire) et substance País (o territorio) y sustancia	Assessment (grams) Prévision (en grammes) Previsión (en gramos)
Belgium — Belgique — Bélgica (continued — suite — continuación)			
Secobarbital — Sécobarbital	5 000	Butalbital	250
Tetraepam — Tétrazépam	1	Cathine — Catina	1
Triazolam	20 000	Chlordiazepoxide — Chlordiazépoxide — Clordiazepóxido	500
Zolpidem	805 000	Clobazam	300
Belize — Belice		Clonazepam — Clonazépam	100
Alprazolam	400	Cyclobarbitol — Ciclobarbitol	1
Bromazepam — Bromazépam	200	delta-9-Tetrahydrocannabinol — delta-9-Tétrahydrocannabinol	1
Chlordiazepoxide — Chlordiazépoxide — Clordiazepóxido	600	Dexamfetamine — Dexanfétamine	2 650
Clonazepam — Clonazépam	600	Diazepam — Diazépam	700
Diazepam — Diazépam	10 000	Flunitrazepam — Flunitrazépam	5
Lorazepam — Lorazépam	4 000	Flurazepam — Flurazépam	100
Meprobamate — Méprobamate — Meprobamato	4 000	gamma-Hydroxybutyric acid (GHB) — Acide gamma-hydroxibutirique (GHB) — Ácido gamma-hidroxitubirico (GHB)	1
Methylphenidate — Méthylphénidate — Metilfenidato	800	Glutethimide — Glutéthimide — Glutetimida	1
Midazolam	2 000	Loprazolam	200
Nitrazepam — Nitrazépam	600	Lorazepam — Lorazépam	500
Phenobarbital — Phénobarbital — Fenobarbital	20 000	Meprobamate — Méprobamate — Meprobamato	2 000
Phentermine — Fentermina	8 000	Metamfetamine — Métanfétamine — Metanfetamina	1
Temazepam — Témazépam	100	Methaqualone — Méthaqualone — Metacualona	1
Triazolam	100	Methylphenidate — Méthylphénidate — Metilfenidato	4 400
Zolpidem	4 000	Midazolam	50
Benin — Bénin		Nitrazepam — Nitrazépam	50
Alprazolam	1 000	Oxazepam — Oxazépam	100
Bromazepam — Bromazépam	15 000	Oxazolam	100
Buprenorphine — Buprénorphine — Buprenorfina	1 000	Pemoline — Pémoline — Pemolina	100
Chlordiazepoxide — Chlordiazépoxide — Clordiazepóxido	1 000	Pentazocine — Pentazocina	500
Clobazam	3 000	Pentobarbital	5 000
Clonazepam — Clonazépam	15 000	Phencyclidine (PCP) — Fenciclidina (PCP)	1
Clorazepate — Clorazépaté — Clorazepato	8 000	Phendimetrazine — Phendimétrazine — Fendimetracina	1
Clotiazepam — Clotiazépam	1 000	Phenmetrazine — Phenmétrazine — Fenmetracina	1
Diazepam — Diazépam	1 500 000	Phenobarbital — Phénobarbital — Fenobarbital	3 500
Lorazepam — Lorazépam	3 000	Phentermine — Fentermina	100
Meprobamate — Méprobamate — Meprobamato	1 000	Secbutabarbitol	700
Midazolam	1 000	Secobarbital — Sécobarbital	700
Oxazepam — Oxazépam	6 000	Temazepam — Témazépam	1 000
Phenobarbital — Phénobarbital — Fenobarbital	3 500 000	Tetraepam — Tétrazépam	100
Prazepam — Prazépam	5 000	Triazolam	1
Zolpidem	4 000	Zolpidem	600
Bermuda — Bermudes — Bermudas		Bhutan — Bhoutan — Bhután	
Alprazolam	500	Clobazam	350
Amfetamine — Amfétamine — Anfetamina	600	Clonazepam — Clonazépam	70
Amobarbital	1	Diazepam — Diazépam	790
Bromazepam — Bromazépam	1 000	Lorazepam — Lorazépam	30
4-Bromo-2,5-dimethoxyphenethylamine (2C-B) — 4-Bromo-2,5-diméthoxyphénéthylamine (2C-B) — 4-Bromo-2,5-dimetoxifenetilamina (2C-B)	1	Midazolam	96
Buprenorphine — Buprénorphine — Buprenorfina	200	Phenobarbital — Phénobarbital — Fenobarbital	35 400

Table V. Assessments of domestic annual medical and scientific requirements (continued)

Tableau V. Prévisions des besoins annuels médicaux et scientifiques intérieurs (suite)

Cuadro V. Previsiones de las necesidades anuales internas para fines médicos y científicos (continuación)

Country (or territory) and substance Pays (ou territoire) et substance País (o territorio) y sustancia	Assessment (grams) Prévision (en grammes) Previsión (en gramos)	Country (or territory) and substance Pays (ou territoire) et substance País (o territorio) y sustancia	Assessment (grams) Prévision (en grammes) Previsión (en gramos)
Bolivia (Plurinational State of) — Bolivie (État plurinational de) — Bolivia (Estado Plurinacional de)		Nimetazepam — Nimétazéпам	2
		Nitrazepam — Nitrazéпам	41 318
		Nordazepam — Nordazéпам	8
Alprazolam	19 380	Oxazepam — Oxazéпам	32 050
Bromazepam — Bromazéпам	180	Phenobarbital — Phénobarbital — Fenobarbital	410 200
Clonazepam — Clonazéпам	42 230	Prazepam — Prazéпам	10 300
Diazepam — Diazéпам	80 550	Temazepam — Témazéпам	1
Flunitrazepam — Flunitrazéпам	4 800	Triazolam	501
Ketazolam — Kétazolam	5 940	Zolpidem	76 000
Lorazepam — Lorazéпам	21 200	Botswana	
Methylphenidate — Méthylphénidate — Metilfenidato	3 699	Alprazolam	308
Midazolam	9 468	Bromazepam — Bromazéпам	1 600
Phenobarbital — Phénobarbital — Fenobarbital	293 000	Buprenorphine — Buprénorphine — Buprenorfina	200
Zolpidem	22 080	Chlordiazepoxide — Chlordiazépoхide — Clordiazepóxido	3 000
Bosnia and Herzegovina — Bosnie-Herzégovine — Bosnia y Herzegovina		Clobazam	1 000
Alprazolam	39 293	Clonazepam — Clonazéпам	6 000
AM-2201	1	Diazepam — Diazéпам	13 435
Amphetamine — Amfétamine — Anfetamina	3	Lorazepam — Lorazéпам	140
Bromazepam — Bromazéпам	313 995	Meprobamate — Méprobamate — Meprobamato	200 000
4-Bromo-2,5-dimethoxyphenethylamine (2C-B) — 4-Bromo-2,5-diméthoxyphénéthylamine (2C-B) — 4-Bromo-2,5-dimetoxifenetilamina (2C-B)	2	Methylphenidate — Méthylphénidate — Metilfenidato	2 000
Buprenorphine — Buprénorphine — Buprenorfina	3 481	Midazolam	6 000
Clonazepam — Clonazéпам	6 303	Nitrazepam — Nitrazéпам	241
delta-9-Tetrahydrocannabinol — delta-9-Tétrahydrocannabinol — delta-9-Tétrahydrocannabinol	3	Pentobarbital	5 000
Diazepam — Diazéпам	326 266	Phenobarbital — Phénobarbital — Fenobarbital	352 985
Fenetylline — Fénétylline — Fenetilina	1	Phentermine — Fentermina	4 000
Flunitrazepam — Flunitrazéпам	1	Zolpidem	200
Flurazepam — Flurazéпам	2 280	Brazil — Brésil — Brasil	
gamma-Hydroxybutyric acid (GHB) — Acide gamma-hydroxybutyrique (GHB) — Ácido gamma-hidroxybutírico (GHB)	1	Allobarbitol — Alobarbitol	10
JWH-018	1	Alprazolam	450 000
Lorazepam — Lorazéпам	11 890	AM-2201	10
MDPV (3,4-methylenedioxypropylvalerone) — MDPV (3,4-méthylènedioxypropylvalérone) — MDPV (3,4-metilendioxiopirovalerona)	1	Amfepramone — Amfépramone — Anfepramona	10
Medazepam — Médazéпам	9 531	Amphetamine — Amfétamine — Anfetamina	10
Mephedrone (4-methylmethcathinone) — Méphédronne (4-méthylméthcathinone) — Mefedrona (4-metilmetcatinona)	3	Amineptin — Amineptine — Amineptina	10
Metamphetamine — Métamfétamine — Metanfetamina	3	Aminorex	10
Methylone (beta-keto-MDMA) — Méthylone (bk-MDMA) — Metilona (beta-ceto MDMA)	1	Amobarbitol	10
Methylphenobarbital — Méthylphénobarbital — Metilfenobarbital	68 180	Barbital	100
Midazolam	5 535	Benzfetamine — Benzfétamine — Benzfetamina	10
N-benzylpiperazine (BZP) — N-benzylpipérazine (BZP) — N-bencilpiperazina (BZP)	1	Bromazepam — Bromazéпам	1 900 000
		4-Bromo-2,5-dimethoxyphenethylamine (2C-B) — 4-Bromo-2,5-diméthoxyphénéthylamine (2C-B) — 4-Bromo-2,5-dimetoxifenetilamina (2C-B)	10
		Brotizolam	10
		Buprenorphine — Buprénorphine — Buprenorfina	1 500
		Butalbital	10
		Butobarbital	10
		Camazepam — Camazéпам	10
		Cathine — Catina	10
		Chlordiazepoxide — Chlordiazépoхide — Clordiazepóxido	800 000
		Clobazam	1 000 000
		Clonazepam — Clonazéпам	2 500 000

Table V. Assessments of domestic annual medical and scientific requirements (continued)

Tableau V. Prévisions des besoins annuels médicaux et scientifiques intérieurs (suite)

Cuadro V. Previsiones de las necesidades anuales internas para fines médicos y científicos (continuación)

Country (or territory) and substance Pays (ou territoire) et substance País (o territorio) y sustancia	Assessment (grams) Prévision (en grammes) Previsión (en gramos)	Country (or territory) and substance Pays (ou territoire) et substance País (o territorio) y sustancia	Assessment (grams) Prévision (en grammes) Previsión (en gramos)
Brazil — Brésil — Brasil (continued — suite — continuación)		Metamfetamine — Métamfétamine — Metanfetamina	30
Clorazepate — Clorazépate — Clorazepato	10	Metamfetamine racemate — Racémate de métamfétamine — Racemato de metanfetamina	10
Clotiazepam — Clotiazépam	10	Methaqualone — Méthaqualone — Metacualona . .	10
Cloxacolam	200 000	Methylone (beta-keto-MDMA) — Méthylone (bk-MDMA) — Metilona (beta-ceto MDMA)	10
Cyclobarbitol — Ciclobarbital	10	Methylphenidate — Méthylphénidate — Metilfenidato	1 400 000
Delorazepam — Délorazépam	10	Methylphenobarbital — Méthylphénobarbital — Metilfenobarbital	10
delta-9-Tetrahydrocannabinol — delta-9-Tétrahydrocannabinol — delta-9-Tetrahydrocannabinol	10	Methypyrylon — Méthyprylone — Metiprilon	10
Dexamfetamine — Dexanfétamine — Dexanfetamina	10	Midazolam	1 600 000
Diazepam — Diazépam	7 000 000	<i>N</i> -benzylpiperazine (BZP) — <i>N</i> -benzylpipérazine (BZP) — <i>N</i> -bencilpiperazina (BZP)	10
Estazolam	15 000	Nimetazepam — Nimétazépam	10
Ethchlorvynol — Etclorvinol	10	Nitrazepam — Nitrazépam	400 000
Ethinamate — Éthinamate — Etinamato	10	Nordazepam — Nordazépam	10
Ethyl loflazepate — Loflazépate d'éthyle — Loflazepato de etilo	10	Oxazepam — Oxazépam	10
Etilamfetamine — Étilanfétamine — Etilanfetamina	10	Oxazolam	10
Fencamfamin — Fencanfamine — Fencanfamina . .	10	Pemoline — Pémoline — Pemolina	10
Fenetylline — Fénétylline — Fenetilina	10	Pentazocine — Pentazocina	10
Fenproporex	10	Pentobarbital	30 000
Fludiazepam — Fludiazépam	10	Phencyclidine (PCP) — Fenciclidina (PCP)	10
Flunitrazepam — Flunitrazépam	50 000	Phendimetrazine — Phendimétrazine — Fendimetracina	10
Flurazepam — Flurazépam	500 000	Phenmetrazine — Phenmétrazine — Fenmetracina	10
gamma-Hydroxybutyric acid (GHB) — Acide gamma-hydroxibutirique (GHB) — Ácido gamma-hidroxitúrico (GHB)	10	Phenobarbital — Phénobarbital — Fenobarbital . . .	45 000 000
Glutethimide — Glutéthimide — Glutetimida	10	Phentermine — Fentermina	30 000
Halazepam — Halazépam	10	Pinazepam — Pinazépam	10
Haloxazolam	10	Pipradrol	10
JWH-018	10	Prazepam — Prazépam	10
Ketazolam — Kétazolam	10	Pyrovalerone — Pyrovalérone — Pirovalerona	10
Lefetamine (SPA) — Léfétamine (SPA) — Lefetamina (SPA)	10	Secbutabarbitol	10
Levamisfetamine — Lévamfétamine — Levanfetamina	10	Secobarbital — Sécobarbital	10
Levomethamphetamine — Lévométhamphétamine — Levometanfetamina	10	Temazepam — Témazépam	10
Loprazolam	10	Tetrazepam — Tétrazépam	10
Lorazepam — Lorazépam	350 000	Triazolam	10
Lormetazepam — Lormétazépam	10	Vinylbital — Vinilbital	10
Mazindol	10	Zipeprol — Zipéprol	10
MDPV (3,4-methylenedioxypropylvalerone) — MDPV (3,4 méthylènedioxypropylvalérone) — MDPV (3,4-metilendioxipirovalerona)	10	Zolpidem	1 100 000
Mecloqualone — Mécloqualone — Meclocualona . .	10	<i>British Virgin Islands — Îles Vierges britanniques — Islas Vírgenes Británicas</i>	
Medazepam — Médazépam	10	Alprazolam	5 000
Mefenorex — Méfénorex	10	Amphetamine — Amfétamine — Anfetamina	120
Mephedrone (4-methylmethcathinone) — Méphédronne (4-méthylméthcathinone) — Mefedrona (4-metilmetcatinona)	10	Chlordiazepoxide — Chlordiazépoxide — Clordiazepóxido	5 000
Meprobamate — Méprobamate — Meprobamato . .	10	Clobazam	18
Mesocarb — Mésocarbe — Mesocarbo	10	Clonazepam — Clonazépam	20
		Dexamfetamine — Dexanfétamine — Dexanfetamina	129

Table V. Assessments of domestic annual medical and scientific requirements (continued)

Tableau V. Prévisions des besoins annuels médicaux et scientifiques intérieurs (suite)

Cuadro V. Previsiones de las necesidades anuales internas para fines médicos y científicos (continuación)

Country (or territory) and substance Pays (ou territoire) et substance País (o territorio) y sustancia	Assessment (grams) Prévision (en grammes) Previsión (en gramos)	Country (or territory) and substance Pays (ou territoire) et substance País (o territorio) y sustancia	Assessment (grams) Prévision (en grammes) Previsión (en gramos)
Diazepam — Diazépam	7 000	Bulgaria — Bulgarie	
Flurazepam — Flurazépam	6 000	Alprazolam	10 000
Lorazepam — Lorazépam	5 000	Amphetamine — Amfétamine — Anfetamina	2
Methylphenidate — Méthylphénidate — Metilfenidato	30	Amobarbital	1 000
Midazolam	200	Barbital	1 000 000
Nitrazepam — Nitrazépam	5 000	Bromazepam — Bromazépam	100 000
Pentazocine — Pentazocina	7 000	Buprenorphine — Buprénorphine — Buprenorfina	5 000
Phenobarbital — Phénobarbital — Fenobarbital	10 000	Butalbital	2
Phentermine — Fentermina	9	Butobarbital	2
Temazepam — Témazépam	28 000	Cathine — Catina	1
Zolpidem	16 000	Chlordiazepoxide — Chlordiazépoxide — Clordiazépoxido	1 000
Brunei Darussalam — Brunéi Darussalam		Clobazam	16 000
Alprazolam	200	Clonazepam — Clonazépam	30 000
Amphetamine — Amfétamine — Anfetamina	1	Clorazepate — Clorazépate — Clorazepato	15 000
Benzphetamine — Benzfétamine — Benzfetamina	1	Cyclobarbital — Ciclobarbital	1 000
Bromazepam — Bromazépam	80	<i>delta</i> -9-Tetrahydrocannabinol — <i>delta</i> -9-Tétrahydrocannabinol — <i>delta</i> -9-Tetrahydrocannabinol	1
4-Bromo-2,5-dimethoxyphenethylamine (2C-B) — 4-Bromo-2,5-diméthoxyphénéthylamine (2C-B) — 4-Bromo-2,5-dimetoxifenetilamina (2C-B)	1	Dexamphetamine — Dexamfétamine — Dexanfetamina	2
Buprenorphine — Buprénorphine — Buprenorfina	10	Diazepam — Diazépam	165 000
Chlordiazepoxide — Chlordiazépoxide — Clordiazépoxido	2 500	Estazolam	1 000
Clobazam	1 000	Etilamphetamine — Étilamfétamine — Etilanfetamina	1
Clonazepam — Clonazépam	400	Fenproporex	1
<i>delta</i> -9-Tetrahydrocannabinol — <i>delta</i> -9-Tétrahydrocannabinol — <i>delta</i> -9-Tetrahydrocannabinol	1	Flunitrazepam — Flunitrazépam	1 000
Dexamphetamine — Dexamfétamine — Dexanfetamina	1	Flurazepam — Flurazépam	1 000
Diazepam — Diazépam	1 000	Glutethimide — Glutéthimide — Glutetimida	1 000
Flurazepam — Flurazépam	100	Levamphetamine — Lévamfétamine — Levanfetamina	2
<i>gamma</i> -Hydroxybutyric acid (GHB) — Acide <i>gamma</i> -hydroxybutyrique (GHB) — Ácido <i>gamma</i> -hidroxibutírico (GHB)	1	Lorazepam — Lorazépam	6 000
Lorazepam — Lorazépam	150	Mazindol	1 000
Metamphetamine — Métamfétamine — Metanfetamina	1	Medazepam — Médazépam	1 000
Methaqualone — Méthaqualone — Metacualona	1	Metamphetamine — Métamfétamine — Metanfetamina	3
Methylphenidate — Méthylphénidate — Metilfenidato	1 000	Metamphetamine racemate — Racémate de métamfétamine — Racemato de metanfetamina	1
Midazolam	1 200	Methaqualone — Méthaqualone — Metacualona	1 000
Nitrazepam — Nitrazépam	100	Methylphenidate — Méthylphénidate — Metilfenidato	5 000
Oxazepam — Oxazépam	1	Midazolam	5 000
Pentazocine — Pentazocina	100	Nitrazepam — Nitrazépam	1 000
Pentobarbital	1 000	Nordazepam — Nordazépam	1 000
Phendimetrazine — Phendimétrazine — Fendimetracina	1	Oxazepam — Oxazépam	1 000
Phenmetrazine — Phenmétrazine — Fenmetracina	1	Pentazocine — Pentazocina	1 000
Phenobarbital — Phénobarbital — Fenobarbital	1 500	Pentobarbital	500
Phentermine — Fentermina	2 000	Phencyclidine (PCP) — Fenciclidina (PCP)	2
Temazepam — Témazépam	150	Phendimetrazine — Phendimétrazine — Fendimetracina	1
Zolpidem	1 200	Phenmetrazine — Phenmétrazine — Fenmetracina	1
		Phenobarbital — Phénobarbital — Fenobarbital	4 500 000
		Phentermine — Fentermina	1
		Prazepam — Prazépam	1 000
		Secobarbital — Sécobarbital	2
		Temazepam — Témazépam	1 000

Table V. Assessments of domestic annual medical and scientific requirements (continued)

Tableau V. Prévisions des besoins annuels médicaux et scientifiques intérieurs (suite)

Cuadro V. Previsiones de las necesidades anuales internas para fines médicos y científicos (continuación)

Country (or territory) and substance Pays (ou territoire) et substance País (o territorio) y sustancia	Assessment (grams) Prévision (en grammes) Previsión (en gramos)	Country (or territory) and substance Pays (ou territoire) et substance País (o territorio) y sustancia	Assessment (grams) Prévision (en grammes) Previsión (en gramos)
Bulgaria — Bulgarie (continued — suite — continuación)		Cambodia — Cambodge — Camboya	
Tetrazepam — Tétrazéпам	5 000	Alprazolam	3 000
Triazolam	1 000	Bromazepam — Bromazéпам	60 000
Vinylbital — Vinilbital	1 000	Buprenorphine — Buprénorphine — Buprenorfina	1 000
Zolpidem	4 000	Clonazepam — Clonazéпам	30 000
Burkina Faso		Clorazepate — Clorazéпate — Clorazepato	10 000
Alprazolam	64	Diazepam — Diazéпам	250 000
Bromazepam — Bromazéпам	5 851	Lorazepam — Lorazéпам	2 000
Buprenorphine — Buprénorphine — Buprenorfina	25	Midazolam	2 000
Chlordiazepoxide — Chlordiazéпoxide — Clordiazepóxido	164	Phenobarbital — Phénobarbital — Fenobarbital	600 000
Clobazam	1 135	Phentermine — Fentermina	20 000
Clonazepam — Clonazéпам	864	Zolpidem	4 000
Clorazepate — Clorazéпate — Clorazepato	10 021	Cameroon — Cameroun — Camerún	
Diazepam — Diazéпам	88 172	Alprazolam	60
Lorazepam — Lorazéпам	874	Bromazepam — Bromazéпам	5 361
Meprobamate — Méprobamate — Meprobamato	20 835	Clobazam	3 800
Methylphenidate — Méthylphénidate — Metilfenidato	4	Clonazepam — Clonazéпам	4 200
Midazolam	26	Clorazepate — Clorazéпate — Clorazepato	21 310
Nitrazepam — Nitrazéпам	16	Diazepam — Diazéпам	72 200
Phenobarbital — Phénobarbital — Fenobarbital	403 811	Lorazepam — Lorazéпам	1 230
Prazepam — Prazéпам	3 381	Meprobamate — Méprobamate — Meprobamato	40 250
Tetrazepam — Tétrazéпам	12 386	Midazolam	204
Zolpidem	664	Pentazocine — Pentazocina	2 000
Burundi		Phenobarbital — Phénobarbital — Fenobarbital	819 680
Alprazolam	12	Prazepam — Prazéпам	20
Bromazepam — Bromazéпам	36	Zolpidem	5 682
Buprenorphine — Buprénorphine — Buprenorfina	1	Canada — Canadá	
Clobazam	255	Allobarbitol — Alobarbitol	1
Clonazepam — Clonazéпам	4 800	Alprazolam	1 000 000
Diazepam — Diazéпам	36 205	Amfepramone — Amféпramone — Anfeparamona	500
Phenobarbital — Phénobarbital — Fenobarbital	320 000	Amfetamine — Amféтamine — Anfetamina	310 000
Tetrazepam — Tétrazéпам	100	Aminorex	1
Cabo Verde^c		Amobarbital	10
Alprazolam	200	Barbital	1 000
Bromazepam — Bromazéпам	2 000	Benzfetamine — Benzfétamine — Benzfetamina	1
Chlordiazepoxide — Chlordiazéпoxide — Clordiazepóxido	1 800	Bromazepam — Bromazéпам	300 000
Clobazam	12	4-Bromo-2,5-dimethoxyphenethylamine (2C-B) — 4-Bromo-2,5-diméthoxyphénéthylamine (2C-B) — 4-Bromo-2,5-dimetoxifenetilamina (2C-B)	1
Clonazepam — Clonazéпам	45	Brotizolam	1
Clozapolam	2	Buprenorphine — Buprénorphine — Buprenorfina	150 000
Diazepam — Diazéпам	28 500	Butalbital	3 000 000
Flunitrazepam — Flunitrazéпам	2	Butobarbital	1
Lorazepam — Lorazéпам	1 000	Camazepam — Camazéпам	1
Methylphenidate — Méthylphénidate — Metilfenidato	12	Cathine — Catina	2
Midazolam	80	Chlordiazepoxide — Chlordiazéпoxide — Clordiazepóxido	600 000
Phenobarbital — Phénobarbital — Fenobarbital	28 000	Clobazam	785 000
Triazolam	2	Clonazepam — Clonazéпам	1 800 000
		Clorazepate — Clorazéпate — Clorazepato	120 000
		Clotiazepam — Clotiazéпам	1
		Clozapolam	1

Table V. Assessments of domestic annual medical and scientific requirements (continued)

Tableau V. Prévisions des besoins annuels médicaux et scientifiques intérieurs (suite)

Cuadro V. Previsiones de las necesidades anuales internas para fines médicos y científicos (continuación)

Country (or territory) and substance Pays (ou territoire) et substance País (o territorio) y sustancia	Assessment (grams) Prévision (en grammes) Previsión (en gramos)	Country (or territory) and substance Pays (ou territoire) et substance País (o territorio) y sustancia	Assessment (grams) Prévision (en grammes) Previsión (en gramos)
Delorazepam — Délorazépam	50	Pentazocine — Pentazocina	100 000
<i>delta</i> -9-Tetrahydrocannabinol — <i>delta</i> -9-Tétrahydrocannabinol	50 000	Pentobarbital	8 000 000
Dexamfetamine — Dexanfétamine	560 000	Phencyclidine (PCP) — Fenciclidina (PCP)	1
Diazepam — Diazépam	1 000 000	Phendimetrazine — Phendimétrazine — Fendimetracina	1
Estazolam	1	Phenmetrazine — Phenmétrazine — Fenmetracina	1
Ethchlorvynol — Etlorvinol	1	Phenobarbital — Phénobarbital — Fenobarbital	2 000 000
Ethinamate — Éthinamate — Etinamato	1	Phentermine — Fentermina	515 000
Etilamfetamine — Étilanfétamine — Etilanfetamina	1	Pipradrol	200
Fencamfamin — Fencanfamine — Fencanfamina	1	Pramazepam — Prazépam	1
Fenetylline — Fénétylline — Fenetilina	1	Pyrovalerone — Pyrovalérone — Pirovalerona	1
Fenproporex	1	Secbutabarbitol — Sécobarbitol	1
Fludiazepam — Fludiazépam	1	Secobarbital — Sécobarbitol	5 000
Flunitrazepam — Flunitrazépam	1	Temazepam — Témazépam	4 000 000
Flurazepam — Flurazépam	500 000	Tetrazepam — Tétrazépam	1
<i>gamma</i> -Hydroxybutyric acid (GHB) — Acide <i>gamma</i> -hydroxibutirique (GHB) — Ácido <i>gamma</i> -hidroxibutírico (GHB)	770 000	Triazolam	16 000
Glutethimide — Glutéthimide — Glutetimida	1	Zolpidem	5 000 000
Halazepam — Halazépam	1	<i>Cayman Islands</i> — Îles Caïmanes — Islas Caimanes	
Ketazolam — Kétazolam	1	Alprazolam	100
Levamisofetamine — Lévamfétamine — Levanfetamina	1	Amfetamine — Amfétamine — Anfetamina	1 000
Levomethamphetamine — Lévométhamphétamine — Levometanfetamina	1	Amobarbital	100
Loprazolam	1	Bromazepam — Bromazépam	50
Lorazepam — Lorazépam	1 000 000	Buprenorphine — Buprénorphine — Buprenorfina	50
Lormetazepam — Lormétazépam	1	Butalbital	500
Mazindol	1	Chlordiazepoxide — Chlordiazépoxyde — Clordiazepóxido	200
Medazepam — Médazépam	1	Clobazam	10
Mefenorex — Méfénorex	1	Clonazepam — Clonazépam	700
Mephedrone (4-methylmethcathinone) — Méphédronne (4-méthylméthcathinone) — Mefedrona (4-metilmétcatinona)	21	Clorazepate — Clorazépoxyde — Clorazepato	60
Meprobamate — Méprobamate — Meprobamato	500 000	<i>delta</i> -9-Tetrahydrocannabinol — <i>delta</i> -9-Tétrahydrocannabinol	100
Mesocarb — Mésocarbe — Mesocarbo	1	Dexamfetamine — Dexanfétamine — Dexanfetamina	1 000
Metamfetamine — Métanfétamine — Metanfetamina	10	Diazepam — Diazépam	750
Metamfetamine racemate — Racémate de métanfétamine — Racemato de metanfetamina	26	Flurazepam — Flurazépam	20
Methaqualone — Méthaqualone — Metacualona	1	Lorazepam — Lorazépam	300
Methylphenidate — Méthylphénidate — Metilfenidato	5 000 000	Mazindol	10
Methylphenobarbital — Méthylphénobarbital — Metilfenobarbital	1	Meprobamate — Méprobamate — Meprobamato	700
Methyprylon — Méthyprylone — Metiprilon	1	Methylphenidate — Méthylphénidate — Metilfenidato	2 100
Midazolam	100 000	Midazolam	200
Nimetazepam — Nimétazépam	1	Nitrazepam — Nitrazépam	150
Nitrazepam — Nitrazépam	200 000	Oxazepam — Oxazépam	150
Nordazepam — Nordazépam	5	Pentobarbital	2 000
Oxazepam — Oxazépam	3 000 000	Phendimetrazine — Phendimétrazine — Fendimetracina	35
Pemoline — Pémoline — Pemolina	1	Phenobarbital — Phénobarbital — Fenobarbital	3 000
		Phentermine — Fentermina	800
		Secobarbital — Sécobarbitol	800
		Temazepam — Témazépam	1 000
		Triazolam	5
		Zolpidem	1 000

Table V. Assessments of domestic annual medical and scientific requirements (continued)

Tableau V. Prévisions des besoins annuels médicaux et scientifiques intérieurs (suite)

Cuadro V. Previsiones de las necesidades anuales internas para fines médicos y científicos (continuación)

Country (or territory) and substance Pays (ou territoire) et substance País (o territorio) y sustancia	Assessment (grams) Prévision (en grammes) Previsión (en gramos)	Country (or territory) and substance Pays (ou territoire) et substance País (o territorio) y sustancia	Assessment (grams) Prévision (en grammes) Previsión (en gramos)
Central African Republic — République centrafricaine — República Centroafricana			
Alprazolam	2	Diazepam — Diazépam	300 000
Bromazepam — Bromazépam	810	Fenproporex	42 000
Buprenorphine — Buprénorphine — Buprenorfina ..	2	Flunitrazepam — Flunitrazépam	11 000
Chlordiazepoxide — Chlordiazépoxide — Clordiazepóxido	200	Ketazolam — Kétazolam	30 000
Clobazam	300	Lorazepam — Lorazépam	60 000
Clonazepam — Clonazépam	10	Mazindol	2
Clorazepate — Clorazépate — Clorazepato	900	Meprobamate — Méprobamate — Meprobamato ..	2
Diazepam — Diazépam	16 600	Metamfetamine — Métamfétamine — Metanfetamina	1
Estazolam	6	Methylphenidate — Méthylphénidate — Metilfenidato	600 300
Flunitrazepam — Flunitrazépam	3	Midazolam	180 000
Lorazepam — Lorazépam	20	Nitrazepam — Nitrazépam	2
Meprobamate — Méprobamate — Meprobamato ..	3 000	Nordazepam — Nordazépam	2
Nitrazepam — Nitrazépam	20	Oxazepam — Oxazépam	3 000
Oxazepam — Oxazépam	4	Pentobarbital	2 000
Phenobarbital — Phénobarbital — Fenobarbital ...	73 200	Phenobarbital — Phénobarbital — Fenobarbital ...	3 000 000
Prazepam — Prazépam	40	Phentermine — Fentermina	3 000 000
Tetrazeepam — Tétrazépam	600	Triazolam	1 200
Triazolam	40	Zolpidem	250 000
Zolpidem	6	China — Chine	
Chad — Tchad		Alprazolam	300 000
Bromazepam — Bromazépam	576	Amphetamine — Amfétamine — Anfetamina	10
Clonazepam — Clonazépam	64	Amobarbital	12 000 000
Clorazepate — Clorazépate — Clorazepato	1 260	Barbital	120 000 000
Diazepam — Diazépam	46 572	Bromazepam — Bromazépam	200 000
Flunitrazepam — Flunitrazépam	300	Brotizolam	100
Lorazepam — Lorazépam	22	Buprenorphine — Buprénorphine — Buprenorfina ..	8 000
Midazolam	10	Chlordiazepoxide — Chlordiazépoxide — Clordiazepóxido	12 000 000
Pentazocine — Pentazocina	3 000	Clobazam	1
Phenobarbital — Phénobarbital — Fenobarbital ...	161 889	Clonazepam — Clonazépam	600 000
Tetrazeepam — Tétrazépam	900	Cyclobarbitol — Ciclobarbitol	15
Zolpidem	40	<i>delta</i> -9-Tetrahydrocannabinol — <i>delta</i> -9-Tétrahydrocannabinol — <i>delta</i> -9-Tétrahydrocannabinol	50
Chile — Chili		Dexamphetamine — Dexamfétamine — Dexanfetamina	10
Alprazolam	70 000	Diazepam — Diazépam	50 000 000
Amfepramone — Amfépramone — Anfepriamo ..	442 000	Estazolam	2 000 000
Amphetamine — Amfétamine — Anfetamina	25 000	Flunitrazepam — Flunitrazépam	15
Bromazepam — Bromazépam	50 000	Flurazepam — Flurazépam	100 000
Brotizolam	200	<i>gamma</i> -Hydroxybutyric acid (GHB) — Acide <i>gamma</i> -hydroxibutirique (GHB) — Acido <i>gamma</i> -hidroxibutírico (GHB)	100 000
Buprenorphine — Buprénorphine — Buprenorfina ..	12 500	Glutethimide — Glutéthimide — Glutetimida	100 000
Chlordiazepoxide — Chlordiazépoxide — Clordiazepóxido	300 000	Lorazepam — Lorazépam	150 000
Clobazam	60 000	Meprobamate — Méprobamate — Meprobamato ..	150 000 000
Clonazepam — Clonazépam	380 000	Metamfetamine — Métamfétamine — Metanfetamina	10
Clotiazepam — Clotiazépam	480 000	Methaqualone — Méthaqualone — Metacualona ..	500 000
<i>delta</i> -9-Tetrahydrocannabinol — <i>delta</i> -9-Tétrahydrocannabinol — <i>delta</i> -9-Tétrahydrocannabinol	15 000	Methylphenidate — Méthylphénidate — Metilfenidato	100 000
Dexamphetamine — Dexamfétamine — Dexanfetamina	35 000	Midazolam	300 000

Table V. Assessments of domestic annual medical and scientific requirements (continued)

Tableau V. Prévisions des besoins annuels médicaux et scientifiques intérieurs (suite)

Cuadro V. Previsiones de las necesidades anuales internas para fines médicos y científicos (continuación)

Country (or territory) and substance Pays (ou territoire) et substance País (o territorio) y sustancia	Assessment (grams) Prévision (en grammes) Previsión (en gramos)	Country (or territory) and substance Pays (ou territoire) et substance País (o territorio) y sustancia	Assessment (grams) Prévision (en grammes) Previsión (en gramos)
Nitrazepam — Nitrazépam	1 200 000	<i>gamma</i> -Hydroxybutyric acid (GHB) — Acide <i>gamma</i> -hydroxybutyrique (GHB) — Ácido <i>gamma</i> -hidroxibutírico (GHB)	33 000
Nordazepam — Nordazépam	1 000	Levomethamphetamine — Lévométhamphétamine — Levométanfetamina	1
Oxazepam — Oxazépam	15	Lorazepam — Lorazépam	30 000
Oxazolam	200 000	Lormetazepam — Lormétazépam	1 500
Pemoline — Pémoline — Pemolina	5 000	Mazindol	2 000
Pentazocine — Pentazocina	50 000	Medazepam — Médazépam	1
Pentobarbital	150 000	Meprobamate — Méprobamate — Meprobamato	50 000
Phencyclidine (PCP) — Fenciclidina (PCP)	10	Metamfetamine — Métamfétamine — Metanfetamina	5
Phendimetrazine — Phendimétrazine — Fendimetracina	5	Metamfetamine racemate — Racémate de métamfétamine — Racemato de metanfetamina	2
Phenobarbital — Phénobarbital — Fenobarbital	300 000 000	Methaqualone — Méthaqualone — Metacualona	1
Phentermine — Fentermina	300 000	Methylphenidate — Méthylphénidate — Metilfenidato	125 000
Secobarbital — Sécobarbital	5 000	Methylphenobarbital — Méthylphénobarbital — Metilfenobarbital	1
Triazolam	20 000	Methyprylon — Méthyprylone — Metiprilon	5
Zolpidem	450 000	Midazolam	46 000
<i>Hong Kong SAR of China — RAS de Hong Kong (Chine) — RAE de Hong Kong de China</i>		Nimetazepam — Nimétazépam	2
Allobarbitol — Alobarbitol	1	Nitrazepam — Nitrazépam	5 000
Alprazolam	7 000	Nordazepam — Nordazépam	1
Amfepramone — Amfépramone — Anfepramona	120 000	Oxazepam — Oxazépam	1
Amphetamine — Amfétamine — Anfetamina	5	Oxazolam	2 000
Aminorex	1	Pemoline — Pémoline — Pemolina	1
Amobarbital	10 000	Pentazocine — Pentazocina	1 000
Barbital	2 500	Pentobarbital	80 000
Bromazepam — Bromazépam	12 000	Phencyclidine (PCP) — Fenciclidina (PCP)	1
4-Bromo-2,5-dimethoxyphenethylamine (2C-B) — 4-Bromo-2,5-diméthoxyphénéthylamine (2C-B) — 4-Bromo-2,5-dimetoxifenetilamina (2C-B)	1	Phenmetrazine — Phenmétrazine — Fenmetracina	1
Brotizolam	2	Phenobarbital — Phénobarbital — Fenobarbital	170 000
Buprenorphine — Buprénorphine — Buprenorfina	200	Phentermine — Fentermina	180 000
Butalbital	5 000	Pinazepam — Pinazépam	6 000
Cathine — Catina	2 000	Prazepam — Prazépam	1 000
Chlordiazepoxide — Chlordiazépoxide — Clordiazepóxido	45 000	Pyrovalerone — Pyrovalérone — Pirovalerona	1
Clobazam	7 000	Secobarbital — Sécobarbital	6 000
Clonazepam — Clonazépam	8 000	Temazepam — Témazépam	1 000
Clorazepate — Clorazépate — Clorazepato	3 000	Tetrazepam — Tétrazépam	10
Cloxazolam	100	Triazolam	1 000
Delorazepam — Délorazépam	1	Zipeprol — Zipéprol	1
<i>delta</i> -9-Tetrahydrocannabinol — <i>delta</i> -9-Tétrahydrocannabinol — <i>delta</i> -9-Tétrahydrocannabinol	1	Zolpidem	200 000
Dexamfetamine — Dexamfétamine — Dexanfetamina	20	<i>Macao SAR of China — RAS de Macao (Chine) — RAE de Macao de China</i>	
Diazepam — Diazépam	120 000	Allobarbitol — Alobarbitol	1
Estazolam	10	Alprazolam	3 000
Ethchlorvynol — Etclorvinol	1	AM-2201	1
Ethyl loflazepate — Loflazépate d'éthyle — Loflazepato de etilo	1	Amfepramone — Amfépramone — Anfepramona	1
Fencamfamin — Fencamfamine — Fencanfamina	1	Amphetamine — Amfétamine — Anfetamina	1
Flunitrazepam — Flunitrazépam	2 000	Amineptin — Amineptine — Amineptina	1
Flurazepam — Flurazépam	6 000	Aminorex	1

Table V. Assessments of domestic annual medical and scientific requirements (continued)

Tableau V. Prévisions des besoins annuels médicaux et scientifiques intérieurs (suite)

Cuadro V. Previsiones de las necesidades anuales internas para fines médicos y científicos (continuación)

Country (or territory) and substance Pays (ou territoire) et substance País (o territorio) y sustancia	Assessment (grams) Prévision (en grammes) Previsión (en gramos)	Country (or territory) and substance Pays (ou territoire) et substance País (o territorio) y sustancia	Assessment (grams) Prévision (en grammes) Previsión (en gramos)
<i>Macao SAR of China — RAS de Macao (Chine) — RAE de Macao de China (continued — suite — continuación)</i>		Levomethamphetamine — Lévométhamphétamine — Levometanfetamina	1
Amobarbital	1	Loprazolam	1
Barbital	100	Lorazepam — Lorazépam	3 000
Benzfetamine — Benzfétamine — Benzfetamina ..	1	Lormetazepam — Lormétazépam	3
Bromazepam — Bromazépam	2 500	Mazindol	1
4-Bromo-2,5-dimethoxyphenethylamine (2C-B) — 4-Bromo-2,5-diméthoxyphénéthylamine (2C-B) — 4-Bromo-2,5-dimetoxifenetilamina (2C-B)	1	MDPV (3,4-methylenedioxypropylvalerone) — MDPV (3,4 méthylènedioxypropylvalérone) — MDPV (3,4-metilendioxipirovalerona)	1
Brotizolam	1	Mecloqualone — Mécloqualone — Meclocualona ..	1
Buprenorphine — Buprénorphine — Buprenorfina ..	40	Medazepam — Médazépam	1
Butalbital	1	Mefenorex — Méfénorex	1
Butobarbital	1	Mephedrone (4-methylmethcathinone) — Méphédronne (4-méthylméthcathinone) — Mefedrona (4-metilméthcathinone)	1
Camazepam — Camazépam	1	Meprobamate — Méprobamate — Meprobamato ..	1
Cathine — Catina	1	Mesocarb — Mésocarbe — Mesocarbo	1
Chlordiazepoxide — Chlordiazépoxide — Clordiazepóxido	300	Metamphetamine — Métamfétamine — Metanfetamina	1
Clobazam	1 300	Metamphetamine racemate — Racémate de métamfétamine — Racemato de metanfetamina	1
Clonazepam — Clonazépam	4 000	Methaqualone — Méthaqualone — Metacualona ..	1
Clorazepate — Clorazépate — Clorazepato	50	Methylone (beta-keto-MDMA) — Méthylone (bk-MDMA) — Metilona (beta-ceto MDMA)	1
Clotiazepam — Clotiazépam	1	Methylphenidate — Méthylphénidate — Metilfenidato	1 600
Clozapolam	4	Methylphenobarbital — Méthylphénobarbital — Metilfenobarbital	1
Cyclobarbitol — Ciclobarbitol	1	Methyprylon — Méthyprylone — Metiprilon	1
Delorazepam — Délorazépam	1	Midazolam	4 000
delta-9-Tetrahydrocannabinol — delta-9-Tétrahydrocannabinol — delta-9-Tétrahydrocannabinol	1	<i>N</i> -benzylpiperazine (BZP) — <i>N</i> -benzylpipérazine (BZP) — <i>N</i> -bencilpiperazina (BZP)	1
Dexamfetamine — Dexamfétamine — Dexanfetamina	1	Nimetazepam — Nimétazépam	1
Diazepam — Diazépam	5 000	Nitrazepam — Nitrazépam	18
Estazolam	1	Nordazepam — Nordazépam	1
Ethchlorvynol — Etclorvinol	1	Oxazepam — Oxazépam	200
Ethinamate — Éthinamate — Etinamato	1	Oxazolam	1
Ethyl loflazepate — Loflazépate d'éthyle — Loflazepato de etilo	1	Pemoline — Pémoline — Pemolina	1
Etilamfetamine — Étilamfétamine — Etilanfetamina	1	Pentazocine — Pentazocina	10
Fencamfamin — Fencamfamine — Fencanfamina ..	1	Pentobarbital	50 000
Fenetylline — Fénétylline — Fenetilina	1	Phencyclidine (PCP) — Fenciclidina (PCP)	1
Fenproporex	1	Phendimetrazine — Phendimétrazine — Fendimetracina	1
Fludiazepam — Fludiazépam	1	Phenmetrazine — Phenmétrazine — Fenmetracina	1
Flunitrazepam — Flunitrazépam	80	Phenobarbital — Phénobarbital — Fenobarbital ..	9 000
Flurazepam — Flurazépam	5 000	Phentermine — Fentermina	1
gamma-Hydroxybutyric acid (GHB) — Acide gamma-hydroxibutirique (GHB) — Ácido gamma-hidroxitúrico (GHB)	1	Pinazepam — Pinazépam	1
Glutethimide — Glutéthimide — Glutetimida	1	Pipradrol	1
Halazepam — Halazépam	1	Prazepam — Prazépam	1
Haloxazolam	1	Pyrovalerone — Pyrovalérone — Pirovalerona	1
JWH-018	1	Secbutabarbitol	1
Ketazolam — Kétazolam	1	Secobarbital — Sécobarbital	1
Lefetamine (SPA) — Léfétamine (SPA) — Lefetamina (SPA)	1	Temazepam — Témazépam	1
Levamphetamine — Lévamfétamine — Levanfetamina	1	Tetrazepam — Tétrazépam	1

Table V. Assessments of domestic annual medical and scientific requirements (continued)

Tableau V. Prévisions des besoins annuels médicaux et scientifiques intérieurs (suite)

Cuadro V. Previsiones de las necesidades anuales internas para fines médicos y científicos (continuación)

Country (or territory) and substance Pays (ou territoire) et substance País (o territorio) y sustancia	Assessment (grams) Prévision (en grammes) Previsión (en gramos)	Country (or territory) and substance Pays (ou territoire) et substance País (o territorio) y sustancia	Assessment (grams) Prévision (en grammes) Previsión (en gramos)
Triazolam	2	Dexamfetamine — Dexamféta mine — Dexanfetamina	10
Vinylbital — Vinilbital	1	Diazepam — Diazépam	30 000
Zipeprol — Zipéprol	1	Estazolam	10
Zolpidem	9 000	Ethchlorvynol — Etclorvinol	5
<i>Christmas Island — Île Christmas — Isla Christmas</i>		Ethinamate — Éthinamate — Etinamato	5
Alprazolam	1	Ethyl loflazepate — Loflazépate d'éthyle — Loflazepato de etilo	5
Buprenorphine — Buprénorphine — Buprenorfina	2	Etilamfetamine — Étilamféta mine — Etilanfetamina	5
Clonazepam — Clonazépam	2	Fencamfamin — Fencamfamine — Fencanfamina	5
Dexamfetamine — Dexamféta mine — Dexanfetamina	20	Fenetylline — Fénytylline — Fenetilina	10
Diazepam — Diazépam	25	Fenproporex	5
Lorazepam — Lorazépam	1	Fludiazepam — Fludiazépam	5
Methylphenidate — Méthylphénidate — Metilfenidato	8	Flunitrazepam — Flunitrazépam	10
Midazolam	1	Flurazepam — Flurazépam	6
Nitrazepam — Nitrazépam	6	<i>gamma</i> -Hydroxybutyric acid (GHB) — Acide <i>gamma</i> -hydroxibutirique (GHB) — Ácido <i>gamma</i> -hidroxibutírico (GHB)	10
Oxazepam — Oxazépam	2	Glutethimide — Glutéthimide — Glutetimida	5
Phentermine — Fentermina	25	Halazepam — Halazépam	5
Temazepam — Témazépam	20	Haloxazolam	5
Zolpidem	2	JWH-018	10
Colombia — Colombie		Ketazolam — Kétazolam	5
Allobarbitol — Alobarbitol	5	Lefetamine (SPA) — Léfétamine (SPA) — Lefetamina (SPA)	5
Alprazolam	22 000	Levamisfetamine — Lévamféta mine — Levanfetamina	10
AM-2201	10	Levomethamphetamine — Lévométhamphétamine — Levometanfetamina	5
Amfepramone — Amfépramone — Anfepramona	3 000	Loprazolam	5
Amfetamine — Amféta mine — Anfetamina	15	Lorazepam — Lorazépam	60 000
Amineptin — Amineptine — Amineptina	10	Lormetazepam — Lormétazépam	5
Aminorex	5	Mazindol	5
Amobarbitol	55	MDPV (3,4-methylenedioxypropylvalerone) — MDPV (3,4 méthylènedioxypropylvalérone) — MDPV (3,4-metilendioxipivalerona)	10
Barbital	1 000	Mecloqualone — Mécloqualone — Meclocualona	5
Benzfetamine — Benzféta mine — Benzfetamina	5	Medazepam — Médazépam	5
Bromazepam — Bromazépam	15 000	Mefenorex — Méfénorex	5
4-Bromo-2,5-dimethoxyphenethylamine (2C-B) — 4-Bromo-2,5-diméthoxyphényéthylamine (2C-B) — 4-Bromo-2,5-dimetoxifenetilamina (2C-B)	10	Mephedrone (4-methylmethcathinone) — Méphédronne (4-méthylméthcathinone) — Mefedrona (4-metilméthcathinone)	30
Brotizolam	550	Meproamate — Méproamate — Meproamato	5
Buprenorphine — Buprénorphine — Buprenorfina	5 000	Mesocarb — Mésocarbe — Mesocarbo	5
Butalbital	5	Metamfetamine — Métamféta mine — Metanfetamina	55
Butobarbital	5	Metamfetamine racemate — Racémate de métamféta mine — Racemato de metanfetamina	10
Camazepam — Camazépam	5	Methaqualone — Méthaqualone — Metacualona	5
Cathine — Catina	10	Methylone (<i>beta</i> -keto-MDMA) — Méthylone (bk-MDMA) — Metilona (<i>beta</i> -ceto MDMA)	10
Chlordiazepoxide — Chlordiazépoxide — Clordiazépóxido	5	Methylphenidate — Méthylphénidate — Metilfenidato	100 000
Clobazam	115 000	Methylphenobarbital — Méthylphénobarbital — Metilfenobarbital	5
Clonazepam — Clonazépam	120 000		
Clorazepate — Clorazépate — Clorazepato	5		
Clotiazepam — Clotiazépam	5		
Cloxacolam	5		
Cyclobarbitol — Ciclobarbitol	5		
Delorazepam — Délorazépam	5		
<i>delta</i> -9-Tetrahydrocannabinol — <i>delta</i> -9-Tétrahydrocannabinol — <i>delta</i> -9-Tetrahydrocannabinol	45 000		

Table V. Assessments of domestic annual medical and scientific requirements (continued)

Tableau V. Prévisions des besoins annuels médicaux et scientifiques intérieurs (suite)

Cuadro V. Previsiones de las necesidades anuales internas para fines médicos y científicos (continuación)

Country (or territory) and substance Pays (ou territoire) et substance País (o territorio) y sustancia	Assessment (grams) Prévision (en grammes) Previsión (en gramos)	Country (or territory) and substance Pays (ou territoire) et substance País (o territorio) y sustancia	Assessment (grams) Prévision (en grammes) Previsión (en gramos)
Colombia — Colombie (continued — suite — continuación)			
Methyprylon — Méthyprylone — Metiprilona	5	Butobarbital	350
Midazolam	155 000	Chlordiazepoxide — Chlordiazépoxyde — Clordiazepóxido	580
<i>N</i> -benzylpiperazine (BZP) — <i>N</i> -benzylpipérazine (BZP) — <i>N</i> -bencilpiperazina (BZP)	10	Clobazam	2 500
Nimetazepam — Nimétazéпам	10	Clonazepam — Clonazéпам	1 500
Nitrazepam — Nitrazéпам	5	Clorazepate — Clorazéпate — Clorazepato	3 000
Nordazepam — Nordazéпам	10	<i>delta</i> -9-Tetrahydrocannabinol — <i>delta</i> -9-Tétrahydrocannabinol — <i>delta</i> -9-Tetrahydrocannabinol	1
Oxazepam — Oxazéпам	5	Diazepam — Diazéпам	20 000
Oxazolam	5	Ethyl loflazepate — Loflazéпate d'éthyle — Loflazepato de etilo	49
Pemoline — Pémoline — Pemolina	5	Lorazepam — Lorazéпам	550
Pentazocine — Pentazocina	5	Meprobamate — Méprobamate — Meprobamato	3 000
Pentobarbital	250 000	Methylphenidate — Méthylphénidate — Metilfenidato	100
Phencyclidine (PCP) — Fenciclidina (PCP)	10	Midazolam	75 000
Phendimetrazine — Phendimétrazine — Fendimetracina	5	Nitrazepam — Nitrazéпам	100
Phenmetrazine — Phenmétrazine — Fenmetracina	10	Oxazepam — Oxazéпам	200
Phenobarbital — Phénobarbital — Fenobarbital	1 800 000	Pentazocine — Pentazocina	400
Phentermine — Fentermina	2 000	Phenobarbital — Phénobarbital — Fenobarbital	88 000
Pinazepam — Pinazéпам	5	Prazepam — Prazéпам	5 000
Pipradrol	5	Tetraazepam — Tétrazéпам	63 000
Prazepam — Prazéпам	5	Zolpidem	2 600
Pyrovalerone — Pyrovalérone — Pirovalerona	5		
Secbutabarbital	5	Cook Islands — Îles Cook — Islas Cook	
Secobarbital — Sécobarbital	10	Alprazolam	2
Temazepam — Témazéпам	5	Buprenorphine — Buprénorphine — Buprenorfina	1
Tetraazepam — Tétrazéпам	5	Clobazam	20
Triazolam	440	Clonazepam — Clonazéпам	10
Vinylbital — Vinilbital	5	Diazepam — Diazéпам	60
Zipeprol — Zipéprol	5	Lorazepam — Lorazéпам	5
Zolpidem	200 000	Metamfetamine — Métamfétamine — Metanfetamina	500
		Methylone (<i>beta</i> -keto-MDMA) — Méthylone (bk-MDMA) — Metilona (<i>beta</i> -ceto MDMA)	500
		Methylphenidate — Méthylphénidate — Metilfenidato	40
		Midazolam	20
		Phenobarbital — Phénobarbital — Fenobarbital	800
		Phentermine — Fentermina	150
		Temazepam — Témazéпам	8
		Triazolam	2
		Costa Rica	
		Alprazolam	25 000
		Amfepramone — Amfépramone — Anfeptramona	50 000
		Amfetamine — Amfétamine — Anfetamina	2
		Amobarbital	1
		Barbital	50
		Bromazepam — Bromazéпам	20 000
		Butalbital	1
Comoros — Comores — Comoras			
Alprazolam	8		
Bromazepam — Bromazéпам	18		
Clobazam	802		
Clonazepam — Clonazéпам	6		
Diazepam — Diazéпам	624		
Lorazepam — Lorazéпам	10		
Midazolam	4		
Nitrazepam — Nitrazéпам	160		
Oxazolam	20 214		
Phenobarbital — Phénobarbital — Fenobarbital	40 528		
Prazepam — Prazéпам	8 010		
Tetraazepam — Tétrazéпам	8 016		
Zolpidem	20 024		
Congo			
Alprazolam	250		
Bromazepam — Bromazéпам	4 486		
Buprenorphine — Buprénorphine — Buprenorfina	10		

Table V. Assessments of domestic annual medical and scientific requirements (continued)

Tableau V. Prévisions des besoins annuels médicaux et scientifiques intérieurs (suite)

Cuadro V. Previsiones de las necesidades anuales internas para fines médicos y científicos (continuación)

Country (or territory) and substance Pays (ou territoire) et substance País (o territorio) y sustancia	Assessment (grams) Prévision (en grammes) Previsión (en gramos)	Country (or territory) and substance Pays (ou territoire) et substance País (o territorio) y sustancia	Assessment (grams) Prévision (en grammes) Previsión (en gramos)
Chlordiazepoxide — Chlordiazépoxide —		Croatia — Croatie — Croacia	
Clordiazepóxido	1 000	Allobarbitol — Alobarbitol	1
Clobazam	10 000	Alprazolam	91 000
Clonazepam — Clonazéпам	65 000	AM-2201	1
Clozapolam	1	Amphetamine — Amfétamine — Anfetamina	3
<i>delta</i> -9-Tetrahydrocannabinol —		Barbital	1 000
<i>delta</i> -9-Tetrahydrocannabinol —		Bromazepam — Bromazéпам	40 000
<i>delta</i> -9-Tetrahydrocannabinol	5	Buprenorphine — Buprénorphine — Buprenorfina ..	20 000
Diazepam — Diazéпам	50 000	Clobazam	1 000
Ethyl loflazepate — Loflazéпate d'éthyle —		Clonazepam — Clonazéпам	8 500
Loflazepato de etilo	1 000	<i>delta</i> -9-Tetrahydrocannabinol —	
Flunitrazepam — Flunitrazéпам	200	<i>delta</i> -9-Tetrahydrocannabinol —	
Loprazolam	200	<i>delta</i> -9-Tetrahydrocannabinol	5 000
Lorazepam — Lorazéпам	35 000	Diazepam — Diazéпам	620 000
Mazindol	1 000	Estazolam	20 000
Meprobamate — Méprobamate — Meprobamato ..	100	Flunitrazepam — Flunitrazéпам	1
Metamphetamine — Métamfétamine —		Flurazepam — Flurazéпам	20 000
Metamphetamine	2	<i>gamma</i> -Hydroxybutyric acid (GHB) —	
Methylphenidate — Méthylphénidate —		Acide <i>gamma</i> -hydroxybutyrique (GHB) —	
Metilfenidato	76 000	Ácido <i>gamma</i> -hidroxibutírico (GHB)	1
Midazolam	55 000	JWH-018	1
Nitrazepam — Nitrazéпам	200	Lorazepam — Lorazéпам	27 000
Nordazepam — Nordazéпам	200	Metamphetamine — Métamfétamine —	
Oxazepam — Oxazéпам	200	Metamphetamine	100
Pentobarbital	12 000	Methylphenidate — Méthylphénidate —	
Phenobarbital — Phénobarbital — Fenobarbital ..	350 000	Metilfenidato	2 000
Phentermine — Fentermina	55 000	Methylphenobarbital — Méthylphénobarbital —	
Prazepam — Prazéпам	200	Metilfenobarbital	1 500 000
Temazepam — Témazéпам	2	Midazolam	15 000
Tetrazepam — Tétrazéпам	500	Nimetazepam — Nimétazéпам	1
Triazolam	1 000	Nitrazepam — Nitrazéпам	43 000
Zolpidem	4 000	Nordazepam — Nordazéпам	1
		Oxazepam — Oxazéпам	575 000
Côte d'Ivoire		Pentazocine — Pentazocina	1
Alprazolam	400	Pentobarbital	200
Bromazepam — Bromazéпам	30 000	Phenobarbital — Phénobarbital — Fenobarbital ..	355 000
Buprenorphine — Buprénorphine — Buprenorfina ..	5	Phentermine — Fentermina	800 000
Chlordiazepoxide — Chlordiazépoxide —		Temazepam — Témazéпам	1
Clordiazepóxido	300	Triazolam	2
Clobazam	1 500	Zolpidem	130 000
Clonazepam — Clonazéпам	20 000		
Clorazepate — Clorazéпate — Clorazepato	15 000	Cuba	
Diazepam — Diazéпам	26 000	Alprazolam	20 250 ^b
Ethyl loflazepate — Loflazéпate d'éthyle —		Bromazepam — Bromazéпам	144
Loflazepato de etilo	350	Chlordiazepoxide — Chlordiazépoxide —	
Flunitrazepam — Flunitrazéпам	700	Clordiazepóxido	2 675 000
Lorazepam — Lorazéпам	1 500	Clobazam	70 000
Meprobamate — Méprobamate — Meprobamato ..	4 000	Clonazepam — Clonazéпам	30 030
Midazolam	400	Diazepam — Diazéпам	520 503 ^b
Nitrazepam — Nitrazéпам	150	Methylphenidate — Méthylphénidate —	
Phenobarbital — Phénobarbital — Fenobarbital ..	350 000	Metilfenidato	8 700
Prazepam — Prazéпам	5 000	Midazolam	22 750 ^b
Tetrazepam — Tétrazéпам	50 000	Nitrazepam — Nitrazéпам	775 000
Zolpidem	3 000	Pentobarbital	109
		Phenobarbital — Phénobarbital — Fenobarbital ..	2 745 600

Table V. Assessments of domestic annual medical and scientific requirements (continued)

Tableau V. Prévisions des besoins annuels médicaux et scientifiques intérieurs (suite)

Cuadro V. Previsiones de las necesidades anuales internas para fines médicos y científicos (continuación)

Country (or territory) and substance Pays (ou territoire) et substance País (o territorio) y sustancia	Assessment (grams) Prévision (en grammes) Previsión (en gramos)	Country (or territory) and substance Pays (ou territoire) et substance País (o territorio) y sustancia	Assessment (grams) Prévision (en grammes) Previsión (en gramos)
Curaçao		<i>gamma</i> -Hydroxybutyric acid (GHB) — Acide <i>gamma</i> -hydroxibutyrique (GHB) — Ácido <i>gamma</i> -hidroxibutírico (GHB)	
Alprazolam	250	Lorazepam — Lorazépam	70 000
Bromazepam — Bromazépam	2 500	Lormetazepam — Lormétazépam	4 000
Brotizolam	3	Meprobamate — Méprobamate — Meprobamato . .	800
Chlordiazepoxide — Chlordiazépoxide — Clordiazepóxido	10	Metamfetamine — Métamfétamine — Metanfetamina	3
Clobazam	800	Methaqualone — Méthaqualone — Metacualona . .	1
Clonazepam — Clonazépam	400	Methylphenidate — Méthylphénidate — Metilfenidato	4 500
Clorazepate — Clorazépoxe — Clorazepato	25	Midazolam	2 000
<i>delta</i> -9-Tetrahydrocannabinol — <i>delta</i> -9-Tétrahydrocannabinol — <i>delta</i> -9-Tétrahydrocannabinol	1	Nitrazepam — Nitrazépam	50 000
Diazepam — Diazépam	2 000	Nordazepam — Nordazépam	10
Flunitrazepam — Flunitrazépam	3	Oxazepam — Oxazépam	500 000
Flurazepam — Flurazépam	200	Pentobarbital	25 000
Loprazolam	10	Phenmetrazine — Phenmétrazine — Fenmetracina	1
Lorazepam — Lorazépam	1 000	Phenobarbital — Phénobarbital — Fenobarbital . . .	16 000 000
Meprobamate — Méprobamate — Meprobamato . .	10	Phentermine — Fentermina	1
Metamfetamine — Métamfétamine — Metanfetamina	1	Prazepam — Prazépam	10
Methylphenidate — Méthylphénidate — Metilfenidato	3 000	Secobarbital — Sécobarbital	10 000
Midazolam	3 000	Temazepam — Témazépam	1 000 000
Nitrazepam — Nitrazépam	50	Triazolam	10 000
Oxazepam — Oxazépam	400	Zolpidem	10 000
Pentazocine — Pentazocina	25		
Pentobarbital	2 000	Czechia^d — Tchèque^d — Chequia^d	
Phenobarbital — Phénobarbital — Fenobarbital . . .	5 000	Allobarbitol — Alobarbitol	10 000
Temazepam — Témazépam	600	Alprazolam	150 000
Triazolam	5	Amfepramone — Amfépramone — Anfepramona . .	50
Zolpidem	3 000	Amfetamine — Amfétamine — Anfetamina	50
		Amineptin — Amineptine — Amineptina	5
Cyprus — Chypre — Chipre		Aminorex	1
Alprazolam	20 000	Amobarbital	1 000
Amfetamine — Amfétamine — Anfetamina	15	Barbital	40 000
Amobarbital	400	Benzfetamine — Benzfétamine — Benzfetamina . .	1
Barbital	500	Bromazepam — Bromazépam	150 000
Benzfetamine — Benzfétamine — Benzfetamina . .	2	4-Bromo-2,5-dimethoxyphenethylamine (2C-B) — 4-Bromo-2,5-diméthoxyphénéthylamine (2C-B) — 4-Bromo-2,5-dimetoxifenetilamina (2C-B)	5
Bromazepam — Bromazépam	75 000	Brotizolam	10
Buprenorphine — Buprénorphine — Buprenorfina . .	600	Buprenorphine — Buprénorphine — Buprenorfina . .	900 000 ^b
Butobarbital	500	Butalbital	5
Cathine — Catina	3	Butobarbital	1 000
Chlordiazepoxide — Chlordiazépoxide — Clordiazepóxido	400 000	Cathine — Catina	10
Clobazam	5 000	Chlordiazepoxide — Chlordiazépoxide — Clordiazepóxido	40 000
Clonazepam — Clonazépam	70 000	Clobazam	5 750
Clorazepate — Clorazépoxe — Clorazepato	25 000	Clonazepam — Clonazépam	400 000 ^b
<i>delta</i> -9-Tetrahydrocannabinol — <i>delta</i> -9-Tétrahydrocannabinol — <i>delta</i> -9-Tétrahydrocannabinol	151	Clorazepate — Clorazépoxe — Clorazepato	1 000
Dexamfetamine — Dexanfétamine — Dexanfetamina	15	Cyclobarbitol — Ciclobarbitol	2
Diazepam — Diazépam	120 000	<i>delta</i> -9-Tetrahydrocannabinol — <i>delta</i> -9-Tétrahydrocannabinol — <i>delta</i> -9-Tétrahydrocannabinol	100
Flunitrazepam — Flunitrazépam	4 000		
Flurazepam — Flurazépam	200 000		

Table V. Assessments of domestic annual medical and scientific requirements (continued)

Tableau V. Prévisions des besoins annuels médicaux et scientifiques intérieurs (suite)

Cuadro V. Previsiones de las necesidades anuales internas para fines médicos y científicos (continuación)

Country (or territory) and substance Pays (ou territoire) et substance País (o territorio) y sustancia	Assessment (grams) Prévision (en grammes) Previsión (en gramos)	Country (or territory) and substance Pays (ou territoire) et substance País (o territorio) y sustancia	Assessment (grams) Prévision (en grammes) Previsión (en gramos)
Dexamfetamine — Dexamfétamine — Dexanfetamina	10	Zipeprol — Zipéprol	2
Diazepam — Diazépam	2 200 000 ^b	Zolpidem	7 500 000 ^b
Estazolam	1	Democratic People's Republic of Korea — République populaire démocratique de Corée — República Popular Democrática de Corea	
Ethchlorvynol — Etlorvinol	1	Alprazolam	15
Ethinamate — Éthinamate — Etinamato	1	Amobarbital	1 000
Etilamfetamine — Étilamfétamine — Etilanfetamina	1	Barbital	1 000
Fencamfamin — Fencanfamine — Fencanfamina	1	Chlordiazepoxide — Chlordiazépoxyde — Clordiazepóxido	200
Fenetylline — Fénétylline — Fenetilina	10	Clonazepam — Clonazépam	50
Flunitrazepam — Flunitrazépam	10	Clorazepate — Clorazépoxyde — Clorazepato	900
Flurazepam — Flurazépam	5	Diazepam — Diazépam	500 000
gamma-Hydroxybutyric acid (GHB) — Acide gamma-hydroxibutirique (GHB) — Ácido gamma-hidroxibutírico (GHB)	80 000 ^b	Flunitrazepam — Flunitrazépam	10
Glutethimide — Glutéthimide — Glutetimida	10	Flurazepam — Flurazépam	250
Halazepam — Halazépam	1	Glutethimide — Glutéthimide — Glutetimida	3 000
Levamisofetamine — Lévamfétamine — Levanfetamina	10	Haloxazolam	50
Levomethamphetamine — Lévométhamphétamine — Levometanfetamina	350 000	Lorazepam — Lorazépam	3
Loprazolam	10	Methaqualone — Méthaqualone — Metacualona ..	1 000
Lorazepam — Lorazépam	1 000	Midazolam	6 000
Lormetazepam — Lormétazépam	100	Nitrazepam — Nitrazépam	50
Mazindol	10	Oxazepam — Oxazépam	150
Medazepam — Médazépam	50 000	Pentazocine — Pentazocina	15
Meprobamate — Méprobamate — Meprobamato ..	20 000	Pentobarbital	10 000
Metamfetamine — Métamfétamine — Metanfetamina	100	Phenobarbital — Phénobarbital — Fenobarbital ..	50 000
Metamfetamine racemate — Racémate de métamfétamine — Racemato de metanfetamina	5	Triazolam	3
Methaqualone — Méthaqualone — Metacualona ..	10	Vinylbital — Vinilbital	2 000
Methylphenidate — Méthylphénidate — Metilfenidato	45 000	Democratic Republic of the Congo — République démocratique du Congo — República Democrática del Congo	
Midazolam	150 000	Alprazolam	1 000
Nitrazepam — Nitrazépam	1 000	Amfepramone — Amfépramone — Anfepriamo ..	100
Nordazepam — Nordazépam	5 000	Bromazepam — Bromazépam	12 000
Oxazepam — Oxazépam	350 000	Brotizolam	500
Pemoline — Pémoline — Pemolina	10	Buprenorphine — Buprénorphine — Buprenorfina ..	500
Pentazocine — Pentazocina	40 000	Chlordiazepoxide — Chlordiazépoxyde — Clordiazepóxido	25 000
Pentobarbital	330 000	Clobazam	8 000
Phencyclidine (PCP) — Fenciclidina (PCP)	10	Clonazepam — Clonazépam	500
Phendimetrazine — Phendimétrazine — Fendimetracina	10	Clorazepate — Clorazépoxyde — Clorazepato	12 000
Phenmetrazine — Phénométrazine — Fenmetracina	10	Diazepam — Diazépam	7 000 000
Phenobarbital — Phénobarbital — Fenobarbital ..	1 500 000	Loprazolam	50
Phentermine — Fentermina	170 000	Lorazepam — Lorazépam	50
Pinazepam — Pinazépam	1 000	Lormetazepam — Lormétazépam	500
Prazepam — Prazépam	100	Meprobamate — Méprobamate — Meprobamato ..	15 000 000
Pyrovalerone — Pyrovalérone — Pirovalerona	10	Methylphenobarbital — Méthylphénobarbital — Metilfenobarbital	1 500
Secbutabarbital	100	Midazolam	500
Secobarbital — Sécobarbital	5	Nitrazepam — Nitrazépam	500
Temazepam — Témazépam	1 000	Pentazocine — Pentazocina	12 000
Tetrazepam — Tétrazépam	200 000	Phenobarbital — Phénobarbital — Fenobarbital ..	7 000 000
Triazolam	500	Tetrazepam — Tétrazépam	8 000
		Triazolam	100
		Zolpidem	3 000

Table V. Assessments of domestic annual medical and scientific requirements (continued)

Tableau V. Prévisions des besoins annuels médicaux et scientifiques intérieurs (suite)

Cuadro V. Previsiones de las necesidades anuales internas para fines médicos y científicos (continuación)

Country (or territory) and substance Pays (ou territoire) et substance País (o territorio) y sustancia	Assessment (grams) Prévision (en grammes) Previsión (en gramos)	Country (or territory) and substance Pays (ou territoire) et substance País (o territorio) y sustancia	Assessment (grams) Prévision (en grammes) Previsión (en gramos)
Denmark — Danemark — Dinamarca		Pentobarbital	2 000 000
Allobarbitol — Alobarbitol	5	Phencyclidine (PCP) — Fenciclidina (PCP)	100
Alprazolam	20 000	Phendimetrazine — Phendimétrazine — Fendimetracina	1
Amfepramone — Amfépramone — Anfepramona . .	70 000	Phenobarbital — Phénobarbital — Fenobarbital . . .	30 000 000
Amfetamine — Amfétamine — Anfetamina	5 000	Phentermine — Fentermina	5
Amobarbital	3 000	Secobarbital — Sécobarbitol	5
Barbital	200 000	Tetrazepam — Tétrazépam	5
Benzfetamine — Benzfétamine — Benzfetamina . . .	5	Triazolam	12 000
Bromazepam — Bromazépam	70 000	Zolpidem	200 000
4-Bromo-2,5-dimethoxyphenethylamine (2C-B) — 4-Bromo-2,5-diméthoxyphénéthylamine (2C-B) — 4-Bromo-2,5-dimetoxifenetilamina (2C-B)	5	Djibouti	
Brotizolam	5	Alprazolam	13
Buprenorphine — Buprénorphine — Buprenorfina . .	200 000	Bromazepam — Bromazépam	485
Butalbital	200 000	Chlordiazepoxide — Chlordiazépoxide — Clordiazepóxido	34
Butobarbital	5	Clobazam	6
Camazepam — Camazépam	5	Clonazepam — Clonazépam	26
Cathine — Catina	5	Clorazepate — Clorazépate — Clorazepato	770
Chlordiazepoxide — Chlordiazépoxide — Clordiazepóxido	700 000	Diazepam — Diazépam	3 431
Clobazam	35 000	Lorazepam — Lorazépam	50
Clonazepam — Clonazépam	20 000	Mesocarb — Mésocarbe — Mesocarbo	112
Clorazepate — Clorazépate — Clorazepato	5	Midazolam	200
Cloxazolam	25 000	Oxazepam — Oxazépam	15
Cyclobarbitol — Ciclobarbitol	5	Phenobarbital — Phénobarbital — Fenobarbital . . .	67 568
Delorazepam — Délorazépam	1	Prazepam — Prazépam	311
delta-9-Tetrahydrocannabinol — delta-9-Tétrahydrocannabinol — delta-9-Tetrahidrocannabinol	1 200	Tetrazepam — Tétrazépam	1 260
Dexamfetamine — Dexamfétamine — Dexanfetamina	4 000	Triazolam	1
Diazepam — Diazépam	6 000 000	Zolpidem	632
Estazolam	5	Dominica — Dominique	
Flunitrazepam — Flunitrazépam	5 000	Alprazolam	200
Flurazepam — Flurazépam	4 000	Clobazam	500
gamma-Hydroxybutyric acid (GHB) — Acide gamma-hydroxibutirique (GHB) — Ácido gamma-hidroxibutírico (GHB)	1 700 000	Clonazepam — Clonazépam	30
Loprazolam	5	Diazepam — Diazépam	400
Lorazepam — Lorazépam	10 000	Lorazepam — Lorazépam	200
Lormetazepam — Lormétazépam	3 000	Methylphenidate — Méthylphénidate — Metilfenidato	1 200
Mazindol	5	Midazolam	30
Meprobamate — Méprobamate — Meprobamato . .	100 000 000	Phenobarbital — Phénobarbital — Fenobarbital . . .	2 000
Metamfetamine — Métamfétamine — Metanfetamina	100	Dominican Republic — République dominicaine — República Dominicana	
Methaqualone — Méthaqualone — Metacualona . .	5	Alprazolam	12 000
Methylphenidate — Méthylphénidate — Metilfenidato	800 000	Amfepramone — Amfépramone — Anfepramona . .	29 000
Methylphenobarbital — Méthylphénobarbital — Metilfenobarbital	5	Bromazepam — Bromazépam	5 000
Midazolam	10 000	Buprenorphine — Buprénorphine — Buprenorfina . .	500
Nitrazepam — Nitrazépam	120 000	Cathine — Catina	500
Nordazepam — Nordazépam	5	Clobazam	2 000
Oxazepam — Oxazépam	500 000	Clonazepam — Clonazépam	9 000
Pentazocine — Pentazocina	500	Clorazepate — Clorazépate — Clorazepato	500
		Diazepam — Diazépam	50 000

Table V. Assessments of domestic annual medical and scientific requirements (continued)

Tableau V. Prévisions des besoins annuels médicaux et scientifiques intérieurs (suite)

Cuadro V. Previsiones de las necesidades anuales internas para fines médicos y científicos (continuación)

Country (or territory) and substance Pays (ou territoire) et substance País (o territorio) y sustancia	Assessment (grams) Prévision (en grammes) Previsión (en gramos)	Country (or territory) and substance Pays (ou territoire) et substance País (o territorio) y sustancia	Assessment (grams) Prévision (en grammes) Previsión (en gramos)
Ethyl loflazepate — Loflazépage d'éthyle —		Egypt — Égypte — Egipto	
Loflazepato de etilo	1 000	Allobarbital — Alobarbital	5 000
Fenproporex	6 000	Alprazolam	84 000
Fludiazepam — Fludiazépage	1 000	Amfetamine — Amfétamine — Anfetamina	1
Flunitrazepam — Flunitrazépage	500	Amobarbital	1
Flurazepam — Flurazépage	1 000	Bromazepam — Bromazépage	200 000
Ketazolam — Kétazolam	3 000	Brotizolam	2 000
Loprazolam	1 000	Cathine — Catina	192 000
Lorazepam — Lorazépage	5 000	Chlordiazepoxide — Chlordiazépage —	
Mazindol	1 000	Chlordiazepóxido	1 500 000
Medazepam — Médazépage	500	Clobazam	2 000
Methylphenidate — Méthylphénidate —		Clonazepam — Clonazépage	200 000
Metilfenidato	7 000	Clorazepate — Clorazépage — Clorazepato	50 000
Methylphenobarbital — Méthylphénobarbital —		Delorazepam — Délorazépage	2 000
Metilfenobarbital	300	<i>delta</i> -9-Tetrahydrocannabinol —	
Midazolam	15 000	<i>delta</i> -9-Tetrahydrocannabinol	1
Nitrazepam — Nitrazépage	5 000	Diazepam — Diazépage	240 000
Oxazepam — Oxazépage	2 000	Flunitrazepam — Flunitrazépage	1
Oxazolam	500	JWH-018	1
Pemoline — Pémoline — Pemolina	500	Loprazolam	2
Pentazocine — Pentazocina	500	Lorazepam — Lorazépage	1 000
Phendimetrazine — Phendimétrazine —		Lormetazepam — Lormétazépage	1 000
Fendimetracina	12 000	Meprobamate — Méprobamate — Meprobamato ..	4 000 000
Phenobarbital — Phénobarbital — Fenobarbital	800 000	Metamfetamine — Métamfétamine —	
Phentermine — Fentermina	10 000	Metanfetamina	1
Temazepam — Témazépage	500	Methylphenidate — Méthylphénidate —	
Tetrazepam — Tétrazépage	500	Metilfenidato	15 000
Triazolam	2 000	Methylphenobarbital — Méthylphénobarbital —	
Zolpidem	10 000	Metilfenobarbital	500 000
Ecuador — Équateur		Midazolam	55 000
Alprazolam	5 000	Oxazepam — Oxazépage	150 000
Amfetamine — Amfétamine — Anfetamina	10	Pentobarbital	250 000
Bromazepam — Bromazépage	3 000	Phenobarbital — Phénobarbital — Fenobarbital	3 500 000
Buprenorphine — Buprénorphine — Buprenorfina ..	5 000	Secobarbital — Sécobarbital	1
Clobazam	10 000	Tetrazepam — Tétrazépage	400 000
Clonazepam — Clonazépage	20 000	Triazolam	1
<i>delta</i> -9-Tetrahydrocannabinol —		Zolpidem	5 000
<i>delta</i> -9-Tetrahydrocannabinol —		El Salvador	
<i>delta</i> -9-Tetrahydrocannabinol	10	Alprazolam	4 500
Diazepam — Diazépage	3 000	Amfepramone — Amfépramone — Anfepramona ..	6 000
Ketazolam — Kétazolam	30 000	Bromazepam — Bromazépage	50 000
Lorazepam — Lorazépage	3 000	Cathine — Catina	1 000
Metamfetamine — Métamfétamine —		Chlordiazepoxide — Chlordiazépage —	
Metanfetamina	10	Chlordiazepóxido	150 000
Methylphenidate — Méthylphénidate —		Clobazam	20 000
Metilfenidato	18 000	Clonazepam — Clonazépage	12 000
Midazolam	25 000	Diazepam — Diazépage	150 000
Nimetazepam — Nimétazépage	10	Ethyl loflazepate — Loflazépage d'éthyle —	
Nordazepam — Nordazépage	10	Loflazepato de etilo	400
Oxazepam — Oxazépage	10	Fenproporex	500
Pentobarbital	4 000	Loprazolam	50
Phenobarbital — Phénobarbital — Fenobarbital	8 000	Lorazepam — Lorazépage	25 000
Temazepam — Témazépage	10	Mazindol	40
Zolpidem	3 000		

Table V. Assessments of domestic annual medical and scientific requirements (continued)

Tableau V. Prévisions des besoins annuels médicaux et scientifiques intérieurs (suite)

Cuadro V. Previsiones de las necesidades anuales internas para fines médicos y científicos (continuación)

Country (or territory) and substance Pays (ou territoire) et substance País (o territorio) y sustancia	Assessment (grams) Prévision (en grammes) Previsión (en gramos)	Country (or territory) and substance Pays (ou territoire) et substance País (o territorio) y sustancia	Assessment (grams) Prévision (en grammes) Previsión (en gramos)
El Salvador (continued — suite — continuación)			
Methylphenidate — Méthylphénidate — Metilfenidato	8 000	Lorazepam — Lorazépam	900
Midazolam	30 000	Lormetazepam — Lormétazépam	50
Pentobarbital	2 000	Medazepam — Médazépam	200
Phenobarbital — Phénobarbital — Fenobarbital	450 000	Meprobamate — Méprobamate — Meprobamato ..	500
Phentermine — Fentermina	2 000	Metamphetamine — Métamfétamine — Metanfetamina	2
Tetrazepam — Tétrazépam	100	Metamphetamine racemate — Racémate de métamfétamine — Racemato de metanfetamina	2
Triazolam	500	Methylphenidate — Méthylphénidate — Metilfenidato	15 000 ^b
Zolpidem	2 000	Midazolam	9 000
Equatorial Guinea — Guinée équatoriale — Guinea Ecuatorial		Nitrazepam — Nitrazépam	10 500
Diazepam — Diazépam	800	Nordazepam — Nordazépam	1
Pentazocine — Pentazocina	500	Oxazepam — Oxazépam	6 000
Phenobarbital — Phénobarbital — Fenobarbital	700	Pentazocine — Pentazocina	500
Eritrea — Érythrée		Pentobarbital	70 000 ^b
Clonazepam — Clonazépam	400	Phenobarbital — Phénobarbital — Fenobarbital	61 000 ^b
Diazepam — Diazépam	3 000	Temazepam — Témazépam	100
Phenobarbital — Phénobarbital — Fenobarbital	120 000	Tetrazepam — Tétrazépam	250
Estonia — Estonie		Triazolam	100
Alprazolam	6 500 ^b	Zolpidem	18 000
Amphetamine — Amfétamine — Anfetamina	300	Ethiopia — Éthiopie — Etiopía	
Barbital	1 000	Alprazolam	36
Bromazepam — Bromazépam	9 000	Bromazepam — Bromazépam	6 000
4-Bromo-2,5-dimethoxyphenethylamine (2C-B) — 4-Bromo-2,5-diméthoxyphénéthylamine (2C-B) — 4-Bromo-2,5-dimetoxifenetilamina (2C-B)	1	Chlordiazepoxide — Chlordiazépoixide — Clordiazepóximo	20 000
Brotizolam	200	Clonazepam — Clonazépam	2 000
Buprenorphine — Buprénorphine — Buprenorfina ..	2 500	Diazepam — Diazépam	100 000
Chlordiazepoxide — Chlordiazépoixide — Clordiazepóximo	150	Lorazepam — Lorazépam	300
Clobazam	300	Medazepam — Médazépam	65
Clonazepam — Clonazépam	6 000	Midazolam	2 000
Clorazepate — Clorazébate — Clorazepato	200	Oxazepam — Oxazépam	100
delta-9-Tetrahydrocannabinol — delta-9-Tétrahydrocannabinol	3	Pentazocine — Pentazocina	1 000
Dexamfetamine — Dexamfétamine — Dexanfetamina	300	Pentobarbital	30
Diazepam — Diazépam	40 000	Phenobarbital — Phénobarbital — Fenobarbital	20 000 000
Flunitrazepam — Flunitrazépam	30	<i>Falkland Islands (Malvinas) — Îles Falkland (Malvinas) — Islas Malvinas (Falkland Islands)</i>	
gamma-Hydroxybutyric acid (GHB) — Acide gamma-hydroxibutirique (GHB) — Ácido gamma-hidroxi-butírico (GHB)	50 000	Buprenorphine — Buprénorphine — Buprenorfina ..	1
Lefetamine (SPA) — Léfétamine (SPA) — Lefetamina (SPA)	1	Clonazepam — Clonazépam	3
Levamphetamine — Lévométhamphétamine — Levanfetamina	1	Diazepam — Diazépam	50
Levomethamphetamine — Lévométhamphétamine — Levometanfetamina	1	Lorazepam — Lorazépam	1
		Methylphenidate — Méthylphénidate — Metilfenidato	42
		Midazolam	2
		Nitrazepam — Nitrazépam	1
		Pentobarbital	750
		Phenobarbital — Phénobarbital — Fenobarbital	7
		Secobarbital — Sécobarbital	111
		Fiji — Fidji	
		Alprazolam	60
		Amobarbital	450

Table V. Assessments of domestic annual medical and scientific requirements (continued)

Tableau V. Prévisions des besoins annuels médicaux et scientifiques intérieurs (suite)

Cuadro V. Previsiones de las necesidades anuales internas para fines médicos y científicos (continuación)

Country (or territory) and substance Pays (ou territoire) et substance País (o territorio) y sustancia	Assessment (grams) Prévision (en grammes) Previsión (en gramos)	Country (or territory) and substance Pays (ou territoire) et substance País (o territorio) y sustancia	Assessment (grams) Prévision (en grammes) Previsión (en gramos)
Bromazepam — Bromazépam	310	Flurazepam — Flurazépam	1
Buprenorphine — Buprénorphine — Buprenorfina	1	<i>gamma</i> -Hydroxybutyric acid (GHB) — Acide <i>gamma</i> -hydroxybutirique (GHB) — Ácido <i>gamma</i> -hidroxibutírico (GHB)	400 000
Chlordiazepoxide — Chlordiazépoxide — Clordiazépóxido	8	Levamphetamine — Lévamfétamine — Levanfetamina	1
Clobazam	90	Levomethamphetamine — Lévométhamphétamine — Levométanfetamina	1
Clonazepam — Clonazépam	130	Lorazepam — Lorazépam	25 000
Dexamfetamine — Dexanfétamine — Dexanfetamina	13	Lormetazepam — Lormétazépam	490 000
Diazepam — Diazépam	10 000	Mazindol	5
Flunitrazepam — Flunitrazépam	45	Meprobamate — Méprobamate — Meprobamato	1 000 000
Loprazolam	175	Metamphetamine — Métanfétamine — Metanfetamina	10
Lorazepam — Lorazépam	300	Metamphetamine racemate — Racémate de métanfétamine — Racemato de metanfetamina	1
Mazindol	2	Methylphenidate — Méthylphénidate — Metilfenidato	160 000
Methylphenidate — Méthylphénidate — Metilfenidato	100	Midazolam	25 000
Midazolam	800	Nitrazepam — Nitrazépam	80 000
Nitrazepam — Nitrazépam	350	Nordazepam — Nordazépam	2 700 000
Oxazepam — Oxazépam	1 000	Oxazepam — Oxazépam	1 500 000
Oxazolam	15	Pemoline — Pémoline — Pemolina	1
Pentazocine — Pentazocina	1 800	Pentobarbital	250 000
Pentobarbital	26 000	Phencyclidine (PCP) — Fenciclidina (PCP)	10
Phenobarbital — Phénobarbital — Fenobarbital	32 000	Phendimetrazine — Phendimétrazine — Fendimetracina	1
Phentermine — Fentermina	4 200	Phenobarbital — Phénobarbital — Fenobarbital	220 000
Temazepam — Témazépam	300	Phentermine — Fentermina	31
Triazolam	15	Pipradrol	1
Zolpidem	50	Secobarbital — Sécobarbital	1
Finland — Finlande — Finlandia		Temazepam — Témazépam	2 200 000
Alprazolam	1 500 000	Triazolam	200
Amphetamine — Amfétamine — Anfetamina	5	Zipeprol — Zipéprol	1
Aminorex	1	Zolpidem	300 000
Amobarbital	100	France — Francia	
Barbital	10 000	Allobarbital — Alobarbital	10
Benzfetamine — Benzfétamine — Benzfetamina	1	Alprazolam	2 000 000
Bromazepam — Bromazépam	5	Amfepramone — Amfépramone — Anfepramona	10
4-Bromo-2,5-dimethoxyphenethylamine (2C-B) — 4-Bromo-2,5-diméthoxyphénéthylamine (2C-B) — 4-Bromo-2,5-dimetoxifenetilamina (2C-B)	1	Amphetamine — Amfétamine — Anfetamina	5 000 000
Buprenorphine — Buprénorphine — Buprenorfina	35 000	Amineptin — Amineptine — Amineptina	10
Cathine — Catina	1	Aminorex	10
Chlordiazepoxide — Chlordiazépoxide — Clordiazépóxido	200 000	Amobarbital	10
Clobazam	23 000	Barbital	1 500 000
Clonazepam — Clonazépam	25 000	Benzfetamine — Benzfétamine — Benzfetamina	10
Clorazepate — Clorazépate — Clorazepato	100	Bromazepam — Bromazépam	3 500 000
<i>delta</i> -9-Tetrahydrocannabinol — <i>delta</i> -9-Tétrahydrocannabinol — <i>delta</i> -9-Tetrahydrocannabinol	1	4-Bromo-2,5-dimethoxyphenethylamine (2C-B) — 4-Bromo-2,5-diméthoxyphénéthylamine (2C-B) — 4-Bromo-2,5-dimetoxifenetilamina (2C-B)	10
Dexamfetamine — Dexanfétamine — Dexanfetamina	4 500	Brotizolam	50 000
Diazepam — Diazépam	350 000	Buprenorphine — Buprénorphine — Buprenorfina	900 000
Estazolam	1	Butalbital	10
Etilamphetamine — Étilanfétamine — Etilanfetamina	1	Butobarbital	10
Fenetylline — Fénétylline — Fenetilina	1		
Flunitrazepam — Flunitrazépam	1		

Table V. Assessments of domestic annual medical and scientific requirements (continued)

Tableau V. Prévisions des besoins annuels médicaux et scientifiques intérieurs (suite)

Cuadro V. Previsiones de las necesidades anuales internas para fines médicos y científicos (continuación)

Country (or territory) and substance Pays (ou territoire) et substance País (o territorio) y sustancia	Assessment (grams) Prévision (en grammes) Previsión (en gramos)	Country (or territory) and substance Pays (ou territoire) et substance País (o territorio) y sustancia	Assessment (grams) Prévision (en grammes) Previsión (en gramos)
France — Francia (continued — suite — continuación)			
Camazepam — Camazépam	10	Metamphetamine — Métamfétamine — Metanfetamina	1 000 000
Cathine — Catina	10	Metamphetamine racemate — Racémate de métamfétamine — Racemato de metanfetamina	1 700 000
Chlordiazepoxide — Chlordiazépoxyde — Clordiazepóxido	150 000	Methaqualone — Méthaqualone — Metacualona	10
Clobazam	5 000 000	Methylphenidate — Méthylphénidate — Metilfenidato	500 000
Clonazepam — Clonazépam	500 000	Methylphenobarbital — Méthylphénobarbital — Metilfenobarbital	10
Clorazepate — Clorazépaté — Clorazepato	7 000 000	Methypylon — Méthyprylone — Metiprilon	10
Clotiazepam — Clotiazépam	700 000	Midazolam	1 000 000
Cloxazolam	10	Nimetazepam — Nimétazépam	10
Cyclobarbitol — Ciclobarbitol	10	Nitrazepam — Nitrazépam	100 000
Delorazepam — Délorazépam	10	Nordazepam — Nordazépam	700 000
delta-9-Tetrahydrocannabinol — delta-9-Tétrahydrocannabinol — delta-9-Tétrahydrocannabinol	200	Oxazepam — Oxazépam	15 000 000
Dexamphetamine — Dexamfétamine — Dexanfetamina	1 000 000	Oxazolam	10
Diazepam — Diazépam	3 000 000	Pemoline — Pémoline — Pemolina	10
Estazolam	35 000	Pentazocine — Pentazocina	25 000
Ethchlorvynol — Etclorvinol	10	Pentobarbital	10 000 000
Ethinamate — Éthinamate — Etinamato	10	Phencyclidine (PCP) — Fenciclidina (PCP)	50
Ethyl loflazepate — Loflazépaté d'éthyle — Loflazepato de etilo	250 000	Phendimetrazine — Phendimétrazine — Fendimetracina	10
Etilamphetamine — Étilamfétamine — Etilanfetamina	10	Phenmetrazine — Phenmétrazine — Fenmetracina	10
Fencamfamin — Fencanfamine — Fencanfamina	10	Phenobarbital — Phénobarbital — Fenobarbital	20 000 000
Fenetylline — Fénétylline — Fenetilina	10	Phentermine — Fentermina	10
Fenproporex	10	Pinazepam — Pinazépam	10
Fludiazepam — Fludiazépam	10	Pipradrol	10
Flunitrazepam — Flunitrazépam	50 000	Prazepam — Prazépam	3 500 000
Flurazepam — Flurazépam	500	Pyrovalerone — Pyrovalérone — Pirovalerona	10
gamma-Hydroxybutyric acid (GHB) — Acide gamma-hydroxibutirique (GHB) — Ácido gamma-hidroxitúrico (GHB)	2 000 000	Secbutabarbitol	10
Glutethimide — Glutéthimide — Glutetimida	10	Secobarbital — Sécobarbital	10
Halazepam — Halazépam	10	Temazepam — Témazépam	500 000
Haloxazolam	10	Tetrazepam — Tétrazépam	2 000
Ketazolam — Kétazolam	10	Triazolam	50 000
Lefetamine (SPA) — Léfétamine (SPA) — Lefetamina (SPA)	10	Vinylbital — Vinilbital	10
Levamphetamine — Lévamfétamine — Levanfetamina	1 800 000	Zipeprol — Zipéprol	10
Levomethamphetamine — Lévométhamphétamine — Levometanfetamina	1 000 000	Zolpidem	30 000 000
Loprazolam	300 000	<i>French Polynesia — Polynésie française — Polinesia Francesa</i>	
Lorazepam — Lorazépam	1 000 000	Alprazolam	150
Lormetazepam — Lormétazépam	350 000	Amphetamine — Amfétamine — Anfetamina	23
Mazindol	200	Bromazepam — Bromazépam	2 000
Mecloqualone — Mécloqualone — Meclocualona	10	Buprenorphine — Buprénorphine — Buprenorfina	40
Medazepam — Médazépam	10	Chlordiazepoxide — Chlordiazépoxyde — Clordiazepóxido	30
Mefenorex — Méfénorex	10	Clobazam	2 000
Meprobamate — Méprobamate — Meprobamato	5 000 000	Clonazepam — Clonazépam	200
Mesocarb — Mésocarbe — Mesocarbo	10	Clorazepate — Clorazépaté — Clorazepato	500
		Clotiazepam — Clotiazépam	8
		delta-9-Tetrahydrocannabinol — delta-9-Tétrahydrocannabinol — delta-9-Tétrahydrocannabinol	8

Table V. Assessments of domestic annual medical and scientific requirements (continued)

Tableau V. Prévisions des besoins annuels médicaux et scientifiques intérieurs (suite)

Cuadro V. Previsiones de las necesidades anuales internas para fines médicos y científicos (continuación)

Country (or territory) and substance Pays (ou territoire) et substance País (o territorio) y sustancia	Assessment (grams) Prévision (en grammes) Previsión (en gramos)	Country (or territory) and substance Pays (ou territoire) et substance País (o territorio) y sustancia	Assessment (grams) Prévision (en grammes) Previsión (en gramos)
Diazepam — Diazépam	800	Lormetazepam — Lormétazépam	20
Ethyl loflazepate — Loflazépate d'éthyle — Loflazepato de etilo	10	Midazolam	20
<i>gamma</i> -Hydroxybutyric acid (GHB) — Acide <i>gamma</i> -hydroxibutyrique (GHB) — Ácido <i>gamma</i> -hidroxibutírico (GHB)	100	Nitrazepam — Nitrazépam	500
Loprazolam	10	Pentazocine — Pentazocina	650
Lorazepam — Lorazépam	300	Pentobarbital	1
Lormetazepam — Lormétazépam	40	Phenobarbital — Phénobarbital — Fenobarbital	100 000
Metamfetamine — Métamfétamine — Metanfetamina	33	Secobarbital — Sécobarbital	1
Methylphenidate — Méthylphénidate — Metilfenidato	150	Georgia — Géorgie	
Midazolam	200	Allobarbitol — Alobarbitol	10
Nitrazepam — Nitrazépam	20	Alprazolam	4 500
Phenobarbital — Phénobarbital — Fenobarbital	10 000	AM-2201	1
Prazepam — Prazépam	4 000	Amfepramone — Amfépramone — Anfepramona	10
Zolpidem	3 000	Amfetamine — Amfétamine — Anfetamina	10
Gabon — Gabón		Amineptin — Amineptine — Amineptina	1
Alprazolam	34 000	Aminorex	10
Bromazepam — Bromazépam	2 031	Amobarbitol	1
Buprenorphine — Buprénorphine — Buprenorfina	8	Barbital	500
Chlordiazepoxide — Chlordiazépoxide — Clordiazépóxido	380	Benzfetamine — Benzfétamine — Benzfetamina	10
Clobazam	59	Bromazepam — Bromazépam	5 000
Clonazepam — Clonazépam	25	4-Bromo-2,5-dimethoxyphenethylamine (2C-B) — 4-Bromo-2,5-diméthoxyphénéthylamine (2C-B) — 4-Bromo-2,5-dimetoxifenetilamina (2C-B)	1
Clorazepate — Clorazépate — Clorazepato	4 450	Brotizolam	10
<i>delta</i> -9-Tetrahydrocannabinol — <i>delta</i> -9-Tétrahydrocannabinol — <i>delta</i> -9-Tétrahydrocannabinol	1	Buprenorphine — Buprénorphine — Buprenorfina	2 000
Diazepam — Diazépam	5 130	Butalbitol	1
Ethyl loflazepate — Loflazépate d'éthyle — Loflazepato de etilo	39	Butobarbital	10
Fenproporex	213	Cathine — Catina	1
Flunitrazepam — Flunitrazépam	1 ^a	Chlordiazepoxide — Chlordiazépoxide — Clordiazépóxido	4 000
Lorazepam — Lorazépam	374	Clobazam	500
Meprobamate — Méprobamate — Meprobamato	19 134	Clonazepam — Clonazépam	7 000
Midazolam	445	Clorazepate — Clorazépate — Clorazepato	10
Nitrazepam — Nitrazépam	106	Cloxacolam	10
Nordazepam — Nordazépam	42	Cyclobarbitol — Ciclobarbitol	30 000
Oxazepam — Oxazépam	347	<i>delta</i> -9-Tetrahydrocannabinol — <i>delta</i> -9-Tétrahydrocannabinol — <i>delta</i> -9-Tétrahydrocannabinol	1
Pentazocine — Pentazocina	312	Dexamfetamine — Dexamfétamine — Dexanfetamina	1
Phenobarbital — Phénobarbital — Fenobarbital	61 000	Diazepam — Diazépam	60 000
Prazepam — Prazépam	1 885	Estazolam	10
Tetrazepam — Tétrazépam	6 096	Ethchlorvynol — Etclorvinol	10
Triazolam	1	Ethinamate — Éthinamate — Etinamato	10
Zolpidem	526	Ethyl loflazepate — Loflazépate d'éthyle — Loflazepato de etilo	10
Gambia — Gambie		Etilamfetamine — Étilamfétamine — Etilanfetamina	10
Amfetamine — Amfétamine — Anfetamina	1	Fenetylline — Fénétylline — Fenetilina	1
Chlordiazepoxide — Chlordiazépoxide — Clordiazépóxido	1	Fludiazepam — Fludiazépam	10
Diazepam — Diazépam	4 000	Flunitrazepam — Flunitrazépam	10
Lorazepam — Lorazépam	100	Flurazepam — Flurazépam	10
		<i>gamma</i> -Hydroxybutyric acid (GHB) — Acide <i>gamma</i> -hydroxibutyrique (GHB) — Ácido <i>gamma</i> -hidroxibutírico (GHB)	5 000
		Glutethimide — Glutéthimide — Glutetimida	1

Table V. Assessments of domestic annual medical and scientific requirements (continued)

Tableau V. Prévisions des besoins annuels médicaux et scientifiques intérieurs (suite)

Cuadro V. Previsiones de las necesidades anuales internas para fines médicos y científicos (continuación)

Country (or territory) and substance Pays (ou territoire) et substance País (o territorio) y sustancia	Assessment (grams) Prévision (en grammes) Previsión (en gramos)	Country (or territory) and substance Pays (ou territoire) et substance País (o territorio) y sustancia	Assessment (grams) Prévision (en grammes) Previsión (en gramos)
Georgia — Géorgie (continued — suite — continuación)			
Halazepam — Halazépam	10	Temazepam — Témazépam	10
JWH-018	1	Tetrazeepam — Tétrazépam	10
Ketazolam — Kétazolam	10	Triazolam	10
Levamphetamine — Lévamfétamine — Levanfetamina	1	Vinylbital — Vinilbital	10
Levomethamphetamine — Lévométhamphétamine — Levometanfetamina	1	Zipeprol — Zipéprol	1
Loprazolam	10	Zolpidem	2 500
Lorazepam — Lorazépam	2 000	Germany — Allemagne — Alemania	
Lormetazepam — Lormétazépam	10	Allobarbitol — Alobarbitol	10
Mazindol	10	Alprazolam	50 000
MDPV (3,4-methylenedioxypropylvalerone) — MDPV (3,4 méthylènedioxypropylvalérone) — MDPV (3,4-metilendioxipirovalerona)	1	AM-2201	1
Mecloqualone — Mécloqualone — Mecloqualona	1	Amfepramone — Amfépramone — Anfepramona	600 000
Medazepam — Médazépam	4 500	Amphetamine — Amfétamine — Anfetamina	74 750
Mefenorex — Méfénorex	10	Aminorex	1
Mephedrone (4-methylmethcathinone) — Méphédronne (4-méthylméthcathinone) — Mefedrona (4-metilmetcatinona)	1	Amobarbital	100
Meproramate — Méprobamate — Meproramato	10	Barbital	13 350 000
Metamphetamine — Métamfétamine — Metanfetamina	1	Benzphetamine — Benzfétamine — Benzfetamina	1
Metamphetamine racemate — Racémate de métamfétamine — Racemato de metanfetamina	1	Bromazepam — Bromazépam	1 000 000
Methaqualone — Méthaqualone — Metacualona	1	4-Bromo-2,5-dimethoxyphenethylamine (2C-B) — 4-Bromo-2,5-diméthoxyphénéthylamine (2C-B) — 4-Bromo-2,5-dimetoxifenetilamina (2C-B)	10
Methylone (beta-keto-MDMA) — Méthylone (bk-MDMA) — Metilona (beta-ceto MDMA)	1	Brotizolam	460 000
Methylphenidate — Méthylphénidate — Metilfenidato	150	Buprenorphine — Buprénorphine — Buprenorfina	1 000 000
Midazolam	4 500	Butalbital	10 005
N-benzylpiperazine (BZP) — N-benzylpipérazine (BZP) — N-bencilpiperazina (BZP)	1	Butobarbital	1
Nimetazepam — Nimétazépam	10	Camazepam — Camazépam	5
Nitrazepam — Nitrazépam	500	Cathine — Catina	203 000 ^b
Nordazepam — Nordazépam	10	Chlordiazepoxide — Chlordiazépoxide — Clordiazepóxido	30 000
Oxazepam — Oxazépam	5 000	Clobazam	2 150 000
Pemoline — Pémoline — Pemolina	10	Clonazepam — Clonazépam	80 000
Pentazocine — Pentazocina	10	Clorazepate — Clorazépate — Clorazepato	170 000
Pentobarbital	10	Clotiazepam — Clotiazépam	1
Phencyclidine (PCP) — Fenciclidina (PCP)	1	Cyclobarbitol — Ciclobarbitol	1
Phendimetrazine — Phendimétrazine — Fendimetracina	10	Delorazepam — Délorazépam	1
Phenmetrazine — Phenmétrazine — Fenmetracina	1	delta-9-Tetrahydrocannabinol — delta-9-Tétrahydrocannabinol — delta-9-Tetrahydrocannabinol	5 000
Phenobarbital — Phénobarbital — Fenobarbital	500 000	Dexamphetamine — Dexamfétamine — Dexanfetamina	2 000 000
Phentermine — Fentermina	10	Diazepam — Diazépam	3 000 000
Pinazepam — Pinazépam	10	Estazolam	2
Prazepam — Prazépam	10	Ethinamate — Éthinamate — Etinamato	1
Pyrovalerone — Pyrovalérone — Pirovalerona	10	Etilamphetamine — Étilamfétamine — Etilanfetamina	5
Secbutabarbitol	10	Fencamfamin — Fencamfamine — Fencanfamina	1
Secobarbital — Sécobarbitol	1	Fenetylline — Fénétylline — Fenetilina	1
		Fenproporex	1 700 000
		Fludiazepam — Fludiazépam	1
		Flunitrazepam — Flunitrazépam	30 000
		Flurazepam — Flurazépam	230 000
		gamma-Hydroxybutyric acid (GHB) — Acide gamma-hydroxybutyrique (GHB) — Ácido gamma-hidroxitubutírico (GHB)	8 500 000
		Glutethimide — Glutéthimide — Glutetimida	1
		Halazepam — Halazépam	5

Table V. Assessments of domestic annual medical and scientific requirements (continued)

Tableau V. Prévisions des besoins annuels médicaux et scientifiques intérieurs (suite)

Cuadro V. Previsiones de las necesidades anuales internas para fines médicos y científicos (continuación)

Country (or territory) and substance Pays (ou territoire) et substance País (o territorio) y sustancia	Assessment (grams) Prévision (en grammes) Previsión (en gramos)	Country (or territory) and substance Pays (ou territoire) et substance País (o territorio) y sustancia	Assessment (grams) Prévision (en grammes) Previsión (en gramos)
JWH-018	1	Triazolam	900
Ketazolam — Kétazolam	20	Zolpidem	1 300 000
Levamphetamine — Lévamfétamine — Levanfetamina	2	Ghana	
Levomethamphetamine — Lévométhamphétamine — Levometanfetamina	15	Alprazolam	1 000
Loprazolam	2	Barbital	1 000
Lorazepam — Lorazépam	1 800 000	Bromazepam — Bromazépam	5 000
Lormetazepam — Lormétazépam	350 000	Chlordiazepoxide — Chlordiazépoxyde — Clordiazepóxido	1 200 000
Mazindol	2	Clorazepate — Clorazépate — Clorazepato	1 000
MDPV (3,4-methylenedioxypropylvalerone) — MDPV (3,4 méthylènedioxypropylvaléronne) — MDPV (3,4-metilendioxipirovalerona)	1	<i>delta</i> -9-Tetrahydrocannabinol — <i>delta</i> -9-Tétrahydrocannabinol — <i>delta</i> -9-Tetrahydrocannabinol	2
Medazepam — Médazépam	300 000	Diazepam — Diazépam	6 000 000
Mefenorex — Méfénorex	2	Etilamfetamine — Étilamfétamine — Etilanfetamina	2
Mephedrone (4-methylmethcathinone) — Méphédronne (4-méthylméthcathinone) — Mefedrona (4-metilmétcathinona)	1	Flunitrazepam — Flunitrazépam	5
Meprobamate — Méprobamate — Meprobamato	25	Flurazepam — Flurazépam	20
Mesocarb — Mésocarbe — Mesocarbo	1	Lorazepam — Lorazépam	15 000
Metamphetamine — Métamfétamine — Metanfetamina	35	Meprobamate — Méprobamate — Meprobamato	300 000
Metamphetamine racemate — Racémate de métamfétamine — Racemato de metanfetamina	5	Methylphenidate — Méthylphénidate — Metilfenidato	10 000
Methaqualone — Méthaqualone — Metacualona	5	Midazolam	10 000
Methylone (<i>beta</i> -keto-MDMA) — Méthylone (bk-MDMA) — Metilona (<i>beta</i> -ceto MDMA)	1	Nitrazepam — Nitrazépam	500
Methylphenidate — Méthylphénidate — Metilfenidato	4 000 000	Pentazocine — Pentazocina	500
Methylphenobarbital — Méthylphénobarbital — Metilfenobarbital	101	Pentobarbital	500
Midazolam	600 000	Phenobarbital — Phénobarbital — Fenobarbital	2 800 000
<i>N</i> -benzylpiperazine (BZP) — <i>N</i> -benzylpipérazine (BZP) — <i>N</i> -bencilpiperazina (BZP)	955 000	Phentermine — Fentermina	4 000
Nimetazepam — Nimétazépam	1	Pinazepam — Pinazépam	3 000
Nitrazepam — Nitrazépam	80 000	Temazepam — Témazépam	5
Nordazepam — Nordazépam	10	Triazolam	15 000
Oxazepam — Oxazépam	3 200 000	Zolpidem	25 000
Pemoline — Pémoline — Pemolina	1	Gibraltar	
Pentazocine — Pentazocina	10	Alprazolam	80
Pentobarbital	21 500 000	Bromazepam — Bromazépam	1
Phencyclidine (PCP) — Fenciclidina (PCP)	5	Buprenorphine — Buprénorphine — Buprenorfina	25
Phendimetrazine — Phendimétrazine — Fendimetracina	1	Butalbital	180
Phenmetrazine — Phenmétrazine — Fenmetracina	1	Chlordiazepoxide — Chlordiazépoxyde — Clordiazepóxido	200
Phenobarbital — Phénobarbital — Fenobarbital	15 000 000	Clobazam	40
Phentermine — Fentermina	8 000 000	Clonazepam — Clonazépam	50
Pipradrol	1	Dexamfetamine — Dexamfétamine — Dexanfetamina	50
Prazepam — Prazépam	200 000	Diazepam — Diazépam	1 500
Pyrovalerone — Pyrovaléronne — Pirovalerona	1	Flunitrazepam — Flunitrazépam	20
Secbutabarbital	1	Flurazepam — Flurazépam	300
Secobarbital — Sécobarbital	900 000 ^b	Loprazolam	2
Temazepam — Témazépam	380 000	Lorazepam — Lorazépam	150
Tetrazepam — Tétrazépam	2 000 000	Lormetazepam — Lormétazépam	6
		Methylphenidate — Méthylphénidate — Metilfenidato	300
		Midazolam	60
		Nitrazepam — Nitrazépam	200
		Oxazepam — Oxazépam	30
		Pentobarbital	2 000

Table V. Assessments of domestic annual medical and scientific requirements (continued)

Tableau V. Prévisions des besoins annuels médicaux et scientifiques intérieurs (suite)

Cuadro V. Previsiones de las necesidades anuales internas para fines médicos y científicos (continuación)

Country (or territory) and substance Pays (ou territoire) et substance País (o territorio) y sustancia	Assessment (grams) Prévision (en grammes) Previsión (en gramos)	Country (or territory) and substance Pays (ou territoire) et substance País (o territorio) y sustancia	Assessment (grams) Prévision (en grammes) Previsión (en gramos)
Gibraltar (continued — suite — continuación)		Chlordiazepoxide — Chlordiazépoxyde — Clordiazepóxido	
Phenobarbital — Phénobarbital — Fenobarbital . . .	200		2 000
Temazepam — Témazéпам	2 000	Clobazam	500
Zolpidem	500	Clonazepam — Clonazéпам	300
Greece — Grèce — Grecia		Diazepam — Diazéпам	4 000
Alprazolam	50 000	Flurazepam — Flurazéпам	1 500
Amfepramone — Amfépramone — Anfepramona . .	30 000	Lorazepam — Lorazéпам	600
Amobarbital	120	Methylphenidate — Méthylphénidate — Metilfenidato	200
Barbital	16 000	Midazolam	1 000
Bromazepam — Bromazéпам	350 000 ^b	Nitrazepam — Nitrazéпам	300
Brotizolam	2 000	Pentazocine — Pentazocina	50
Buprenorphine — Buprénorphine — Buprenorfina . .	25 000	Pentobarbital	1 500
Butalbital	50	Phenobarbital — Phénobarbital — Fenobarbital . . .	16 000
Chlordiazepoxide — Chlordiazépoxyde — Clordiazepóxido	80 000	Triazolam	15
Clobazam	120 000 ^b	Zolpidem	1 000
Clonazepam — Clonazéпам	12 000 ^b	Guatemala	
Clorazepate — Clorazéпate — Clorazepato	100 000 ^b	Alprazolam	8 000
Delorazepam — Délorazéпам	50	Amfepramone — Amfépramone — Anfepramona . .	35 000
delta-9-Tetrahydrocannabinol — delta-9-Tétrahydrocannabinol — delta-9-Tétrahydrocannabinol	5	Bromazepam — Bromazéпам	20 000
Dexamfetamine — Dexanfétamine — Dexanfетamina	10	Buprenorphine — Buprénorphine — Buprenorfina . .	7
Diazepam — Diazéпам	240 000 ^b	Chlordiazepoxide — Chlordiazépoxyde — Clordiazepóxido	90 000
Flunitrazepam — Flunitrazéпам	35 000 ^b	Clobazam	30 000
gamma-Hydroxybutyric acid (GHB) — Acide gamma-hydroxybutirique (GHB) — Ácido gamma-hidroxiбutírico (GHB)	1 500	Clonazepam — Clonazéпам	15 000
Lorazepam — Lorazéпам	160 000 ^b	Diazepam — Diazéпам	55 000
Lormetazepam — Lormétazéпам	10 000	Ethyl loflazepate — Loflazéпate d'éthyle — Loflazepato de etilo	875
Meprobamate — Méprobamate — Meprobamato . .	150	Loprazolam	4 222
Methaqualone — Méthaaqualone — Metacualona . .	1	Lorazepam — Lorazéпам	6 000
Methylphenidate — Méthylphénidate — Metilfenidato	21 000	Mazindol	100
Midazolam	30 000	Meprobamate — Méprobamate — Meprobamato . .	812 000
Nitrazepam — Nitrazéпам	10	Methylphenidate — Méthylphénidate — Metilfenidato	6 250
Nordazepam — Nordazéпам	10	Midazolam	24 000
Oxazepam — Oxazéпам	500	Pentobarbital	15 000
Pentazocine — Pentazocina	1 000	Phenobarbital — Phénobarbital — Fenobarbital . . .	1 125 000
Pentobarbital	80 000	Phentermine — Fentermina	12 000
Phenobarbital — Phénobarbital — Fenobarbital . . .	950 000 ^b	Tetrazepam — Tétrazéпам	70 000
Prazepam — Prazéпам	150 000	Triazolam	125
Temazepam — Témazéпам	100 000	Zolpidem	22 500
Triazolam	3 000 ^b	Guinea — Guinée	
Zipeprol — Zipéprol	200 000	Alprazolam	25
Zolpidem	400 000 ^b	Amfetamine — Amfétamine — Anfetamina	1 000
Grenada — Grenade — Granada		Bromazepam — Bromazéпам	10 000
Alprazolam	500	Buprenorphine — Buprénorphine — Buprenorfina . .	500
Bromazepam — Bromazéпам	1 000	Chlordiazepoxide — Chlordiazépoxyde — Clordiazepóxido	2 000
Buprenorphine — Buprénorphine — Buprenorfina . .	1 000	Clobazam	5 000
		Clonazepam — Clonazéпам	50
		Clorazepate — Clorazéпate — Clorazepato	3 000
		Clotiazepam — Clotiazéпам	50

Table V. Assessments of domestic annual medical and scientific requirements (continued)

Tableau V. Prévisions des besoins annuels médicaux et scientifiques intérieurs (suite)

Cuadro V. Previsiones de las necesidades anuales internas para fines médicos y científicos (continuación)

Country (or territory) and substance Pays (ou territoire) et substance País (o territorio) y sustancia	Assessment (grams) Prévision (en grammes) Previsión (en gramos)	Country (or territory) and substance Pays (ou territoire) et substance País (o territorio) y sustancia	Assessment (grams) Prévision (en grammes) Previsión (en gramos)
Clozapolam	50	Haiti — Haïti — Haití	
Diazepam — Diazépam	15 000	Alprazolam	11
Flunitrazepam — Flunitrazépam	250	Bromazepam — Bromazépam	1 352
Loprazolam	250	Chlordiazepoxide — Chlordiazépoxide — Clordiazepóxido	135
Lorazepam — Lorazépam	500	Clonazepam — Clonazépam	97
Lormetazepam — Lormétazépam	150	Diazepam — Diazépam	26 926
Midazolam	50	Lorazepam — Lorazépam	1 215
Nitrazepam — Nitrazépam	50	Methylphenidate — Méthylphénidate — Metilfenidato	486
Pentazocine — Pentazocina	250	Midazolam	1 902
Phenobarbital — Phénobarbital — Fenobarbital	20 000	Pentazocine — Pentazocina	405
Tetrazeepam — Tétrazépam	2 000	Phenobarbital — Phénobarbital — Fenobarbital	72 363
Triazolam	50	Zolpidem	1 505
Zolpidem	1 250		
Guinea-Bissau — Guinée-Bissau		Honduras	
Alprazolam	1 000	Alprazolam	8 000
Camazepam — Camazépam	1 000	Amfepramone — Amfépramone — Anfepramona	18 000
Diazepam — Diazépam	1 500	Bromazepam — Bromazépam	6 000
Flurazepam — Flurazépam	500	Chlordiazepoxide — Chlordiazépoxide — Clordiazepóxido	10 000
Loprazolam	500	Clobazam	1 000
Lorazepam — Lorazépam	2 000	Clonazepam — Clonazépam	22 000
Meprobamate — Méprobamate — Meprobamato	1 000	Diazepam — Diazépam	39 019
Phenobarbital — Phénobarbital — Fenobarbital	30 400	Ethyl loflazepate — Loflazépate d'éthyle — Loflazepato de etilo	104
Zolpidem	2 000	Fenproporex	1 500
		Loprazolam	100
Guyana		Lorazepam — Lorazépam	15 000
Alprazolam	2 600	Mazindol	200
Amfetamine — Amfétamine — Anfetamina	1 000	Methylphenidate — Méthylphénidate — Metilfenidato	12 350
Bromazepam — Bromazépam	4 000	Midazolam	10 696
Chlordiazepoxide — Chlordiazépoxide — Clordiazepóxido	49 000	Phenobarbital — Phénobarbital — Fenobarbital	1 560 000
Clobazam	500	Phentermine — Fentermina	31 000
Clonazepam — Clonazépam	3 500	Tetrazeepam — Tétrazépam	2 353
Dexamfetamine — Dexanfétamine — Dexanfetamina	1 000	Zolpidem	9 764
Diazepam — Diazépam	56 000		
Fludiazepam — Fludiazépam	6 000	Hungary — Hongrie — Hungría	
Flunitrazepam — Flunitrazépam	300	Allobarbital — Alobarbital	10
Ketazolam — Kétazolam	1 500	Alprazolam	220 000
Loprazolam	207	Amfetamine — Amfétamine — Anfetamina	110
Lorazepam — Lorazépam	25 000	Barbital	4 500
Medazepam — Médazépam	500	Brotizolam	1 200
Meprobamate — Méprobamate — Meprobamato	20 000	Buprenorphine — Buprénorphine — Buprenorfina	398 000
Methaqualone — Méthaqualone — Metacualona	500	Butalbital	10
Methylphenidate — Méthylphénidate — Metilfenidato	1 000	Cathine — Catina	2
Midazolam	3 500	Chlordiazepoxide — Chlordiazépoxide — Clordiazepóxido	65 000
Nitrazepam — Nitrazépam	20 000	Clobazam	40 000
Oxazepam — Oxazépam	6 000	Clonazepam — Clonazépam	130 000
Oxazolam	1 200	<i>delta</i> -9-Tetrahydrocannabinol — <i>delta</i> -9-Tétrahydrocannabinol — <i>delta</i> -9-Tetrahydrocannabinol	9
Pentazocine — Pentazocina	3 000		
Phenobarbital — Phénobarbital — Fenobarbital	120 000		
Phentermine — Fentermina	1 800		
Temazepam — Témazépam	200		
Triazolam	600		

Table V. Assessments of domestic annual medical and scientific requirements (continued)

Tableau V. Prévisions des besoins annuels médicaux et scientifiques intérieurs (suite)

Cuadro V. Previsiones de las necesidades anuales internas para fines médicos y científicos (continuación)

Country (or territory) and substance Pays (ou territoire) et substance País (o territorio) y sustancia	Assessment (grams) Prévision (en grammes) Previsión (en gramos)	Country (or territory) and substance Pays (ou territoire) et substance País (o territorio) y sustancia	Assessment (grams) Prévision (en grammes) Previsión (en gramos)
Hungary — Hongrie — Hungría (continued — suite — continuación)			
Diazepam — Diazépam	40 000	Midazolam	250
Flunitrazepam — Flunitrazépam	2	Nitrazepam — Nitrazépam	1 000
<i>gamma</i> -Hydroxybutyric acid (GHB) — Acide <i>gamma</i> -hydroxibutirique (GHB) — Ácido <i>gamma</i> -hidroxibutírico (GHB)	100	Oxazepam — Oxazépam	39 000
Levomethamphetamine — Lévométhamphétamine — Levometanfetamina	10	Pentobarbital	16 000
Lorazepam — Lorazépam	3 000	Phenobarbital — Phénobarbital — Fenobarbital	5 900
Medazepam — Médazépam	240 000	Triazolam	70
Metamfetamine — Métamfétamine — Metanfetamina	1 000	Zolpidem	15 000
Metamfetamine racemate — Racémate de métamfétamine — Racemato de metanfetamina	1 600 000	India — Inde	
Methylphenidate — Méthylphénidate — Metilfenidato	9 000	Alprazolam	6 161 503
Methylphenobarbital — Méthylphénobarbital — Metilfenobarbital	20	Amfepramone — Amfépramone — Anfepramona	250
Midazolam	95 000	Amfetamine — Amfétamine — Anfetamina	7 500
Nitrazepam — Nitrazépam	30 000	Barbital	2 100
Nordazepam — Nordazépam	5	Benzfetamine — Benzfétamine — Benzfetamina	1
Oxazepam — Oxazépam	300	Bromazepam — Bromazépam	2 170 220
Pentobarbital	40 000	Brotizolam	2 000
Phencyclidine (PCP) — Fenciclidina (PCP)	7	Buprenorphine — Buprénorphine — Buprenorfina	460 700
Phenobarbital — Phénobarbital — Fenobarbital	75 000 000	Butalbital	405
Phentermine — Fentermina	1 000	Cathine — Catina	500 000
Secobarbital — Sécobarbital	1	Chlordiazepoxide — Chlordiazépoxide — Clordiazepóxido	7 932 998
Temazepam — Témazépam	530 000	Clobazam	6 006 345
Tetrazepam — Tétrazépam	2 000	Clonazepam — Clonazépam	3 701 698
Triazolam	85	Clorazepate — Clorazépate — Clorazepato	2 001
Zolpidem	200 000	Clotiazepam — Clotiazépam	200
Iceland — Islande — Islandia		<i>delta</i> -9-Tetrahydrocannabinol — <i>delta</i> -9-Tétrahydrocannabinol — <i>delta</i> -9-Tetrahydrocannabinol	50
Alprazolam	1 100	Dexamfetamine — Dexanfétamine — Dexanfetamina	7 000
Amfetamine — Amfétamine — Anfetamina	800	Diazepam — Diazépam	4 745 127
Bromazepam — Bromazépam	1 650	Estazolam	6 000
Buprenorphine — Buprénorphine — Buprenorfina	2 000	Fencamfamine — Fencanfamina	1
Chlordiazepoxide — Chlordiazépoxide — Clordiazepóxido	5 500	Fenproporex	30 000
Clobazam	260	Flunitrazepam — Flunitrazépam	197 814
Clonazepam — Clonazépam	900	Flurazepam — Flurazépam	171 400
<i>delta</i> -9-Tetrahydrocannabinol — <i>delta</i> -9-Tétrahydrocannabinol — <i>delta</i> -9-Tetrahydrocannabinol	60	<i>gamma</i> -Hydroxybutyric acid (GHB) — Acide <i>gamma</i> -hydroxibutirique (GHB) — Ácido <i>gamma</i> -hidroxibutírico (GHB)	70 000
Diazepam — Diazépam	4 700	Loprazolam	50 000
Flunitrazepam — Flunitrazépam	140	Lorazepam — Lorazépam	2 745 352
Flurazepam — Flurazépam	1 000	Lormetazepam — Lormétazépam	2 500
<i>gamma</i> -Hydroxybutyric acid (GHB) — Acide <i>gamma</i> -hydroxibutirique (GHB) — Ácido <i>gamma</i> -hidroxibutírico (GHB)	1 300	Meprobamate — Méprobamate — Meprobamato	11 000 000
Lorazepam — Lorazépam	35	Metamfetamine — Métamfétamine — Metanfetamina	1
Methylphenidate — Méthylphénidate — Metilfenidato	70 000	Metamfetamine racemate — Racémate de métamfétamine — Racemato de metanfetamina	1
		Methaqualone — Méthaqualone — Metacualona	1
		Methylphenidate — Méthylphénidate — Metilfenidato	2 450 000
		Methylphenobarbital — Méthylphénobarbital — Metilfenobarbital	325 000
		Midazolam	427 425
		Nimetazepam — Nimétazépam	4 310

Table V. Assessments of domestic annual medical and scientific requirements (continued)

Tableau V. Prévisions des besoins annuels médicaux et scientifiques intérieurs (suite)

Cuadro V. Previsiones de las necesidades anuales internas para fines médicos y científicos (continuación)

Country (or territory) and substance Pays (ou territoire) et substance País (o territorio) y sustancia	Assessment (grams) Prévision (en grammes) Previsión (en gramos)	Country (or territory) and substance Pays (ou territoire) et substance País (o territorio) y sustancia	Assessment (grams) Prévision (en grammes) Previsión (en gramos)
Nitrazepam — Nitrazépam	8 725 406	Chlordiazepoxide — Chlordiazépoxide — Clordiazépóxido	5 700 000
Nordazepam — Nordazépam	150 100	Clobazam	65 000
Oxazepam — Oxazépam	1 868 036	Clonazepam — Clonazépam	700 000
Pentazocine — Pentazocina	874 780	<i>delta</i> -9-Tetrahydrocannabinol — <i>delta</i> -9-Tétrahydrocannabinol — <i>delta</i> -9-Tetrahydrocannabinol	5
Pentobarbital	9 000 500	Dexamfetamine — Dexamfétamine — Dexanfetamina	2 500
Phencyclidine (PCP) — Fenciclidina (PCP)	1	Diazepam — Diazépam	2 200 000
Phenmetrazine — Phénométrazine — Fenmetracina	1	Estazolam	10
Phenobarbital — Phénobarbital — Fenobarbital	71 513 140	Flunitrazepam — Flunitrazépam	100
Phentermine — Fentermina	700 000	Flurazepam — Flurazépam	550 000
Prazepam — Prazépam	10 000	<i>gamma</i> -Hydroxybutyric acid (GHB) — Acide <i>gamma</i> -hydroxibutyrique (GHB) — Ácido <i>gamma</i> -hidroxibutírico (GHB)	900
Secbutabarbital	85 000	Lorazepam — Lorazépam	800 000
Temazepam — Témazépam	385 000 ^b	Meprobamate — Méprobamate — Meprobamato	2 000
Tetrazepam — Tétrazépam	150 000	Metamfetamine — Métamfétamine — Metanfetamina	10
Triazolam	2 000	Metamfetamine racemate — Racémate de métamfétamine — Racemato de metanfetamina	1
Zolpidem	8 480 162	Methylphenidate — Méthylphénidate — Metilfenidato	650 000
Indonesia — Indonésie		Midazolam	110 000
Alprazolam	90 000	Nitrazepam — Nitrazépam	150 000
Amfepramone — Amfépramone — Anfepramona	100 000	Nordazepam — Nordazépam	1
Amfetamine — Amfétamine — Anfetamina	2	Oxazepam — Oxazépam	1 200 000
Bromazepam — Bromazépam	15 000	Pentazocine — Pentazocina	20 000
Buprenorphine — Buprénorphine — Buprenorfina	6 000	Phencyclidine (PCP) — Fenciclidina (PCP)	10
Chlordiazepoxide — Chlordiazépoxide — Clordiazépóxido	600 000	Phenobarbital — Phénobarbital — Fenobarbital	18 000 000
Clobazam	300 000	Phentermine — Fentermina	800
Clonazepam — Clonazépam	40 000	Temazepam — Témazépam	500
<i>delta</i> -9-Tetrahydrocannabinol — <i>delta</i> -9-Tétrahydrocannabinol — <i>delta</i> -9-Tetrahydrocannabinol	2	Triazolam	50
Diazepam — Diazépam	1 100 000	Zolpidem	1 100 000
Estazolam	15 000		
Flunitrazepam — Flunitrazépam	2	Iraq	
Flurazepam — Flurazépam	2	Alprazolam	106
Lorazepam — Lorazépam	35 000	Bromazepam — Bromazépam	248
Metamfetamine — Métamfétamine — Metanfetamina	2	Chlordiazepoxide — Chlordiazépoxide — Clordiazépóxido	12 903
Methylphenidate — Méthylphénidate — Metilfenidato	35 000	Clobazam	338
Midazolam	60 000	Clonazepam — Clonazépam	11 100
Nitrazepam — Nitrazépam	60 000	Diazepam — Diazépam	59 082
Nordazepam — Nordazépam	5	Lorazepam — Lorazépam	469
Oxazepam — Oxazépam	2	Medazepam — Médazépam	20 000
Phenobarbital — Phénobarbital — Fenobarbital	1 000 000	Meprobamate — Méprobamate — Meprobamato	12 000 000
Triazolam	2	Methylphenidate — Méthylphénidate — Metilfenidato	1 000
Zolpidem	32 500	Midazolam	4 000
Iran (Islamic Republic of) — Iran (Rép. islamique d') — Irán (Rep. Islámica del)		Nitrazepam — Nitrazépam	10 000
Alprazolam	950 000	Pentazocine — Pentazocina	7 500
Amfepramone — Amfépramone — Anfepramona	20 000	Phenobarbital — Phénobarbital — Fenobarbital	4 000 000
Amfetamine — Amfétamine — Anfetamina	500	Triazolam	8 000
Barbital	10	Zolpidem	15 000
Bromazepam — Bromazépam	500		
Buprenorphine — Buprénorphine — Buprenorfina	270 000		

Table V. Assessments of domestic annual medical and scientific requirements (continued)

Tableau V. Prévisions des besoins annuels médicaux et scientifiques intérieurs (suite)

Cuadro V. Previsiones de las necesidades anuales internas para fines médicos y científicos (continuación)

Country (or territory) and substance Pays (ou territoire) et substance País (o territorio) y sustancia	Assessment (grams) Prévision (en grammes) Previsión (en gramos)	Country (or territory) and substance Pays (ou territoire) et substance País (o territorio) y sustancia	Assessment (grams) Prévision (en grammes) Previsión (en gramos)
Ireland — Irlande — Irlanda			
Allobarbitol — Alobarbitol	10	Ketazolam — Kétazolam	10
Alprazolam	1 310 000	Lefetamine (SPA) — Léfétamine (SPA) — Lefetamina (SPA)	10
AM-2201	10	Levamphetamine — Lévamfétamine — Levanfetamina	10
Amfepramone — Amfépramone — Anfepramona	10	Levomethamphetamine — Lévométhamphétamine — Levometanfetamina	1 000
Amphetamine — Amfétamine — Anfetamina	1 000	Loprazolam	1 000
Amineptin — Amineptine — Amineptina	10	Lorazepam — Lorazépam	1 670 000
Aminorex	10	Lormetazepam — Lormétazépam	100 000
Amobarbitol	5 000	Mazindol	1 000
Barbitol	6 000	MDPV (3,4-methylenedioxypropylvalerone) — MDPV (3,4 méthylènedioxypropylvalérone) — MDPV (3,4-metilendioxipirovalerona)	10
Benzphetamine — Benzfétamine — Benzfetamina	1 000	Mecloqualone — Mécloqualone — Mecloqualona	10
Bromazepam — Bromazépam	25 000	Medazepam — Médazépam	1 000
4-Bromo-2,5-dimethoxyphenethylamine (2C-B) — 4-Bromo-2,5-diméthoxyphénéthylamine (2C-B) — 4-Bromo-2,5-dimetoxifenetilamina (2C-B)	10	Mefenorex — Méfénorex	10
Brotizolam	1 000	Mephedrone (4-methylmethcathinone) — Méphédronne (4-méthylméthcathinone) — Mefedrona (4-metilméthcathinone)	10
Buprenorphine — Buprénorphine — Buprenorfina	30 000	Meprobamate — Méprobamate — Meprobamato	5 000
Butalbital	10	Mesocarb — Mésocarbe — Mesocarbo	10
Butobarbitol	10	Metamphetamine — Métamfétamine — Metanfetamina	1 000
Camazepam — Camazépam	10	Metamphetamine racemate — Racémate de métamfétamine	10
Cathine — Catina	10	Racemate of methamphetamine	10
Chlordiazepoxide — Chlordiazépoxyde — Clordiazepóxido	70 000	Methaqualone — Méthaqualone — Metacualona	10
Clobazam	30 000	Methylone (beta-keto-MDMA) — Méthylone (bk-MDMA) — Metilona (beta-ceto MDMA)	10
Clonazepam — Clonazépam	6 000	Methylphenidate — Méthylphénidate — Metilfenidato	90 000
Clorazepate — Clorazépaté — Clorazepato	1 000	Methylphenobarbital — Méthylphénobarbital — Metilfenobarbital	1 000
Clotiazepam — Clotiazépam	10	Methyprylon — Méthyprylone — Metiprilona	10
Clozapam	10	Midazolam	35 000
Cyclobarbitol — Ciclobarbitol	10	<i>N</i> -benzylpiperazine (BZP) — <i>N</i> -benzylpipérazine (BZP) — <i>N</i> -bencilpiperazina (BZP)	10
Delorazepam — Délorazépam	10	Nimetazepam — Nimétazépam	10
delta-9-Tetrahydrocannabinol — delta-9-Tétrahydrocannabinol — delta-9-Tetrahydrocannabinol	50	Nitrazepam — Nitrazépam	60 000
Dexamphetamine — Dexamfétamine — Dexanfetamina	1 000	Nordazepam — Nordazépam	5 000
Diazepam — Diazépam	1 500 000	Oxazepam — Oxazépam	100 000
Estazolam	10	Oxazolam	10
Ethchlorvynol — Etclorvinol	10	Pemoline — Pémoline — Pemolina	10
Ethinamate — Éthinamate — Etinamato	10	Pentazocine — Pentazocina	60 000
Ethyl loflazepate — Loflazépaté d'éthyle — Loflazepato de etilo	10	Pentobarbital	560 000
Etilamphetamine — Étilamfétamine — Etilanfetamina	10	Phencyclidine (PCP) — Fenciclidina (PCP)	10
Fencamfamin — Fencamfamine — Fencanfamina	10	Phenmetrazine — Phenmétrazine — Fenmetracina	10
Fenetylline — Fénétylline — Fenetilina	10	Phenobarbital — Phénobarbital — Fenobarbital	3 500 000
Fenproporex	10	Phentermine — Fentermina	2 000
Fludiazepam — Fludiazépam	10	Pinazepam — Pinazépam	10
Flunitrazepam — Flunitrazépam	30 000	Pipradrol	10
Flurazepam — Flurazépam	300 000	Prazepam — Prazépam	30 000
gamma-Hydroxybutyric acid (GHB) — Acide gamma-hydroxybutyrique (GHB) — Acido gamma-hidroxybutírico (GHB)	26 080 000	Pyrovalerone — Pyrovalérone — Pirovalerona	10
Glutethimide — Glutéthimide — Glutetimida	10		
Halazepam — Halazépam	70 000		
Haloxazolam	10		
JWH-018	10		

Table V. Assessments of domestic annual medical and scientific requirements (continued)

Tableau V. Prévisions des besoins annuels médicaux et scientifiques intérieurs (suite)

Cuadro V. Previsiones de las necesidades anuales internas para fines médicos y científicos (continuación)

Country (or territory) and substance Pays (ou territoire) et substance País (o territorio) y sustancia	Assessment (grams) Prévision (en grammes) Previsión (en gramos)	Country (or territory) and substance Pays (ou territoire) et substance País (o territorio) y sustancia	Assessment (grams) Prévision (en grammes) Previsión (en gramos)
Secbutabarbitol	10	Amfepramone — Amfépramone — Anfepramona . .	5
Secobarbitol — Séco-barbital	50 000	Amfetamine — Amfétamine — Anfetamina	6
Temazepam — Témazépam	1 230 000	Aminorex	1
Tetrazepam — Tétrazépam	70 000	Amobarbital	15
Triazolam	135 000	Barbital	3 000 000
Vinylbital — Vinilbital	10	Benzfetamine — Benzfétamine — Benzfetamina . . .	1
Zipeprol — Zipéprol	10	Bromazepam — Bromazépam	1 500 000
Zolpidem	2 800 000	4-Bromo-2,5-dimethoxyphenethylamine (2C-B) — 4-Bromo-2,5-diméthoxyphénéthylamine (2C-B) — 4-Bromo-2,5-dimetoxifenetilamina (2C-B)	1
Israel — Israël		Brotizolam	300 000
Allobarbitol — Alobarbitol	50 000	Buprenorphine — Buprénorphine — Buprenorfina . .	130 000
Alprazolam	12 000	Butalbital	3 200 000
Amfetamine — Amfétamine — Anfetamina	16 000	Butobarbital	1
Barbital	1 000	Cathine — Catina	100
Bromazepam — Bromazépam	5 000	Chlordiazepoxide — Chlordiazépo-xide — Clordiazépóxido	1 000 000
Brotizolam	20 000	Clobazam	150 000
Buprenorphine — Buprénorphine — Buprenorfina . .	15 000	Clonazepam — Clonazépam	400 000
Chlordiazepoxide — Chlordiazépo-xide — Clordiazépóxido	20 000	Clorazepate — Clorazé-pate — Clorazepato	400 000
Clobazam	50 000	Clotiazepam — Clotiazépam	200 000
Clonazepam — Clonazépam	1 600 000	Delorazepam — Délorazépam	250 000
Clorazepate — Clorazé-pate — Clorazepato	10 000	<i>delta</i> -9-Tetrahydrocannabinol — <i>delta</i> -9-Tétrahydrocannabinol — <i>delta</i> -9-Tétrahydrocannabinol	1 000
<i>delta</i> -9-Tetrahydrocannabinol — <i>delta</i> -9-Tétrahydrocannabinol — <i>delta</i> -9-Tétrahydrocannabinol	25	Dexamfetamine — Dexamfétamine — Dexanfetamina	20
Dexamfetamine — Dexamfétamine — Dexanfetamina	16 000	Diazepam — Diazépam	2 200 000
Diazepam — Diazépam	240 000	Estazolam	60 000
Flunitrazepam — Flunitrazépam	4 000	Etilamfetamine — Étilamfétamine — Etilanfetamina	1
<i>gamma</i> -Hydroxybutyric acid (GHB) — Acide <i>gamma</i> -hydroxibutirique (GHB) — Ácido <i>gamma</i> -hidroxibutírico (GHB)	15 000	Fencamfamin — Fencanfamine — Fencanfamina . .	2
Lorazepam — Lorazépam	50 000	Fenetylline — Fénétylline — Fenetilina	1
Mazindol	25	Fenproporex	1
Meprobamate — Mépro-bamate — Mepro-bamato . .	25	Flunitrazepam — Flunitrazépam	100 000
Metamfetamine — Métamfétamine — Metanfetamina	5	Flurazepam — Flurazépam	2 000 000
Methaqualone — Méthaqualone — Metacualona . .	1	<i>gamma</i> -Hydroxybutyric acid (GHB) — Acide <i>gamma</i> -hydroxibutirique (GHB) — Ácido <i>gamma</i> -hidroxibutírico (GHB)	9 000 000
Methylphenidate — Méthylphénidate — Metilfenidato	1 050 000	Halazepam — Halazépam	2
Midazolam	2 100 000	JWH-018	2
Nitrazepam — Nitrazépam	150	Ketazolam — Kétazolam	100 000
Nordazepam — Nordazépam	1 000	Lefetamine (SPA) — Léfétamine (SPA) — Lefetamina (SPA)	20
Oxazepam — Oxazépam	290 000	Levamphetamine — Lévamfétamine — Levanfetamina	20
Pentobarbital	100 000	Levomethamphetamine — Lévométhamphétamine — Levometanfetamina	1 000 000
Phencyclidine (PCP) — Fenciclidina (PCP)	72	Loprazolam	25 000
Phenobarbital — Phénobarbital — Fenobarbital . . .	400 000	Lorazepam — Lorazépam	2 000 000
Phentermine — Fentermina	25 000	Lormetazepam — Lormétazépam	1 500 000
Temazepam — Témazépam	1	Mazindol	1
Triazolam	20	MDPV (3,4-methylenedioxypropylvalerone) — MDPV (3,4 méthylènedioxypropylvalérone) — MDPV (3,4-metilendioxi-pirovalerona)	2
Zolpidem	2 000 000	Medazepam — Médazépam	400 000
Italy — Italie — Italia		Mefenorex — Méfénorex	1
Alprazolam	850 000		
AM-2201	3		

Table V. Assessments of domestic annual medical and scientific requirements (continued)

Tableau V. Prévisions des besoins annuels médicaux et scientifiques intérieurs (suite)

Cuadro V. Previsiones de las necesidades anuales internas para fines médicos y científicos (continuación)

Country (or territory) and substance Pays (ou territoire) et substance País (o territorio) y sustancia	Assessment (grams) Prévision (en grammes) Previsión (en gramos)	Country (or territory) and substance Pays (ou territoire) et substance País (o territorio) y sustancia	Assessment (grams) Prévision (en grammes) Previsión (en gramos)
Italy — Italie — Italia (continued — suite — continuación)		Japan — Japon — Japón	
Mephedrone (4-methylmethcathinone) — Méphédronne (4-méthylméthcathinone) — Mefedrona (4-metilmecatinona)	2	Allobarbitol — Alobarbitol	500
Metamfetamine — Métamféta mine — Metanfetamina	100	Alprazolam	450 000
Metamfetamine racemate — Racémate de métamféta mine — Racemato de metanfetamina	2	Amfepramone — Amfépramone — Anfepramona . .	10
Methylone (beta-keto-MDMA) — Méthylone (bk-MDMA) — Metilona (beta-ceto MDMA)	2	Amfetamine — Amféta mine — Anfetamina	40
Methylphenidate — Méthylphénidate — Metilfenidato	200 000	Aminorex	5
Methylphenobarbital — Méthylphénobarbital — Metilfenobarbital	480 000	Amobarbital	4 000 000
Midazolam	1 000 000	Barbital	6 000 000
Nimetazepam — Nimétazépam	3	Benzfetamine — Benzféta mine — Benzfetamina . . .	100
Nitrazepam — Nitrazépam	350 000	Bromazepam — Bromazépam	1 000 000
Nordazepam — Nordazépam	2 000	4-Bromo-2,5-dimethoxyphenethylamine (2C-B) — 4-Bromo-2,5-diméthoxyphénéthylamine (2C-B) — 4-Bromo-2,5-dimetoxifenetilamina (2C-B)	50
Oxazepam — Oxazépam	2 500 000	Brotizolam	250 000
Pemoline — Pémoline — Pemolina	1	Buprenorphine — Buprénorphine — Buprenorfina . .	60 000
Pentazocine — Pentazocina	400 000	Cathine — Catina	10
Pentobarbital	92 000	Chlordiazepoxide — Chlordiazépoxide — Clordiazepóxido	800 000
Phencyclidine (PCP) — Fenciclidina (PCP)	7	Clobazam	400 000
Phendimetrazine — Phendimétrazine — Fendimetracina	1	Clonazepam — Clonazépam	400 000
Phenmetrazine — Phenmétrazine — Fenmetracina	2	Clorazepate — Clorazépate — Clorazepato	150 000
Phenobarbital — Phénobarbital — Fenobarbital . . .	10 000 000	Clotiazepam — Clotiazépam	4 000 000
Phentermine — Fentermina	2	Cloxazolam	400 000
Pinazepam — Pinazépam	6 000	Delorazepam — Délorazépam	120 000
Pipradrol	1	<i>delta</i> -9-Tetrahydrocannabinol — <i>delta</i> -9-Tétrahydrocannabinol — <i>delta</i> -9-Tetrahydrocannabinol	50
Prazepam — Prazépam	1 500 000	Dexamfetamine — Dexanfétamine — Dexanfetamina	10
Pyrovalerone — Pyrovaléronne — Pirovalerona	1	Diazepam — Diazépam	2 000 000
Secobarbital — Sécobarbital	1	Estazolam	700 000
Temazepam — Témazépam	3 050 000	Ethchlorvynol — Etclorvinol	5
Tetrazepam — Tétrazépam	100 000	Ethyl loflazepate — Loflazépate d'éthyle — Loflazepato de etilo	500 000
Triazolam	50 000	Etilamfetamine — Étilanfétamine — Etilanfetamina	10
Zolpidem	1 000 000	Fludiazepam — Fludiazépam	100 000
		Flunitrazepam — Flunitrazépam	1 000 000
		Flurazepam — Flurazépam	350 000
		<i>gamma</i> -Hydroxybutyric acid (GHB) — Acide <i>gamma</i> -hydroxibutirique (GHB) — Ácido <i>gamma</i> -hidroxibutírico (GHB)	200
		Glutethimide — Glutéthimide — Glutetimida	5
		Haloxazolam	100 000
		JWH-018	1
		Levamisfetamine — Lévamféta mine — Levanfetamina	10
		Lorazepam — Lorazépam	400 000
		Lormetazepam — Lormétazépam	100 000
		Mazindol	15 000
		Medazepam — Médazépam	200 000
		Mephedrone (4-methylmethcathinone) — Méphédronne (4-méthylméthcathinone) — Mefedrona (4-metilmecatinona)	1
		Meprobamate — Méprobamate — Meprobamato . .	5
Jamaica — Jamaïque			
Alprazolam	1 500		
Bromazepam — Bromazépam	2 000		
Clobazam	800		
Clonazepam — Clonazépam	450		
Clorazepate — Clorazépate — Clorazepato	500		
Diazepam — Diazépam	8 000		
Lorazepam — Lorazépam	365		
Methylphenidate — Méthylphénidate — Metilfenidato	3 000		
Midazolam	3 046		
Pentobarbital	8 190		
Phenobarbital — Phénobarbital — Fenobarbital . . .	60 000		
Zolpidem	2 000		

Table V. Assessments of domestic annual medical and scientific requirements (continued)

Tableau V. Prévisions des besoins annuels médicaux et scientifiques intérieurs (suite)

Cuadro V. Previsiones de las necesidades anuales internas para fines médicos y científicos (continuación)

Country (or territory) and substance Pays (ou territoire) et substance País (o territorio) y sustancia	Assessment (grams) Prévision (en grammes) Previsión (en gramos)	Country (or territory) and substance Pays (ou territoire) et substance País (o territorio) y sustancia	Assessment (grams) Prévision (en grammes) Previsión (en gramos)
Metamfetamine — Métamfétamine — Metanfetamina	1 000	Amineptin — Amineptine — Amineptina	1
Methaqualone — Méthaqualone — Metacualona ..	10	Aminorex	1
Methylone (beta-keto-MDMA) — Méthylone (bk-MDMA) — Metilona (beta-ceto MDMA)	1	Amobarbital	1
Methylphenidate — Méthylphénidate — Metilfenidato	1 200 000	Barbital	1
Midazolam	200 000	Benzfetamine — Benzfétamine — Benzfetamina ..	1
<i>N</i> -benzylpiperazine (BZP) — <i>N</i> -benzylpipérazine (BZP) — <i>N</i> -bencilpiperazina (BZP)	1	Bromazepam — Bromazépam	6
Nimetazepam — Nimétazépam	150 000	4-Bromo-2,5-dimethoxyphenethylamine (2C-B) — 4-Bromo-2,5-diméthoxyphénéthylamine (2C-B) — 4-Bromo-2,5-dimetoxifenetilamina (2C-B)	1
Nitrazepam — Nitrazépam	2 200 000	Brotizolam	1
Nordazepam — Nordazépam	50	Buprenorphine — Buprénorphine — Buprenorfina ..	1
Oxazepam — Oxazépam	20	Butobarbital	1
Oxazolam	1 600 000	Camazepam — Camazépam	1
Pemoline — Pémoline — Pemolina	300 000	Cathine — Catina	1
Pentazocine — Pentazocina	300 000	Chlordiazepoxide — Chlordiazépoxyde — Clordiazepóxido	1 626
Pentobarbital	1 200 000	Clobazam	1
Phencyclidine (PCP) — Fenciclidina (PCP)	25	Clonazepam — Clonazépam	2 315
Phenmetrazine — Phenmétrazine — Fenmetracina	5	Clorazepate — Clorazépate — Clorazepato	1
Phenobarbital — Phénobarbital — Fenobarbital ..	30 000 000	Clotiazepam — Clotiazépam	1
Phentermine — Fentermina	400 000	Cloxazolam	1
Prazepam — Prazépam	20 000	Cyclobarbital — Ciclobarbital	1
Pyrovalerone — Pyrovalérone — Pirovalerona	10	Delorazepam — Délorazépam	1
Secbutabarbital	10	<i>delta</i> -9-Tetrahydrocannabinol — <i>delta</i> -9-Tétrahydrocannabinol	1
Secobarbital — Sécobarbital	9 000	Diazepam — Diazépam	53 038
Temazepam — Témazépam	10	Estazolam	1
Triazolam	200 000	Ethchlorvynol — Etclorvinol	1
Zolpidem	6 000 000	Ethinamate — Éthinamate — Etinamato	1
Jordan — Jordanie — Jordania		Ethyl loflazepate — Loflazépate d'éthyle — Loflazepato de etilo	1
Alprazolam	25 000	Etilamfetamine — Étilamfétamine — Etilanfetamina	1
Amphetamine — Amfétamine — Anfetamina	1	Fencamfamin — Fencamfamine — Fencanfamina ..	1
Bromazepam — Bromazépam	120 000	Fenetylline — Fénétylline — Fenetilina	1
Buprenorphine — Buprénorphine — Buprenorfina ..	1 000	Fenproporex	1
Butobarbital	10 000	Fludiazepam — Fludiazépam	1
Chlordiazepoxide — Chlordiazépoxyde — Clordiazepóxido	600 000	Flunitrazepam — Flunitrazépam	6
Clonazepam — Clonazépam	20 000	Flurazepam — Flurazépam	1
Diazepam — Diazépam	40 000	<i>gamma</i> -Hydroxybutyric acid (GHB) — Acide <i>gamma</i> -hydroxibutirique (GHB) — Acido <i>gamma</i> -hidroxibutírico (GHB)	137 778
Lorazepam — Lorazépam	3 000	Glutethimide — Glutéthimide — Glutetimida	1
Methylphenidate — Méthylphénidate — Metilfenidato	12 000	Halazepam — Halazépam	1
Midazolam	50 000	Haloxazolam	1
Nordazepam — Nordazépam	1	Ketazolam — Kétazolam	1
Phenobarbital — Phénobarbital — Fenobarbital ..	150 000	Lefetamine (SPA) — Léfétamine (SPA) — Lefetamina (SPA)	1
Triazolam	10	Levamphetamine — Lévamfétamine — Levanfetamina	1
Zolpidem	15 000	Loprazolam	1
Kazakhstan — Kazajstán		Lorazepam — Lorazépam	1
Allobarbital — Alobarbital	1	Lormetazepam — Lormétazépam	1
Alprazolam	11 895	Mazindol	1
Amfepramone — Amfépramone — Anfepramona ..	1	Medazepam — Médazépam	1 954
Amphetamine — Amfétamine — Anfetamina	1	Mefenorex — Méfénorex	1

Table V. Assessments of domestic annual medical and scientific requirements (continued)

Tableau V. Prévisions des besoins annuels médicaux et scientifiques intérieurs (suite)

Cuadro V. Previsiones de las necesidades anuales internas para fines médicos y científicos (continuación)

Country (or territory) and substance Pays (ou territoire) et substance País (o territorio) y sustancia	Assessment (grams) Prévision (en grammes) Previsión (en gramos)	Country (or territory) and substance Pays (ou territoire) et substance País (o territorio) y sustancia	Assessment (grams) Prévision (en grammes) Previsión (en gramos)
Kazakhstan — Kazajstán (continued — suite — continuación)		Kiribati	
Meprobamate — Méprobamate — Meprobamato . . .	1	Diazepam — Diazépam	1 000
Mesocarb — Mésocarbe — Mesocarbo	1	Midazolam	500
Metamfetamine — Métamféta mine —		Phenobarbital — Phénobarbital — Fenobarbital . . .	1 500
Metanfetamina	1	Kuwait — Koweït	
Methaqualone — Méthaqualone — Metacualona . .	1	Alprazolam	1 000
Methylphenobarbital — Méthylphénobarbital —		Amphetamine — Amfétamine — Anfetamina	250
Metilfenobarbital	1	Barbital	1
Methyprylon — Méthyprylone — Metiprilon	1	Bromazepam — Bromazépam	3 000
Midazolam	18 876	Buprenorphine — Buprénorphine — Buprenorfina . .	600
Nimetazepam — Nimétazépam	1	Butalbital	1
Nitrazepam — Nitrazépam	1 034	Cathine — Catina	1
Nordazepam — Nordazépam	1	Chlordiazepoxide — Chlordiazépoxide —	
Oxazepam — Oxazépam	17 962	Clordiazepóxido	45 000
Oxazolam	1	Clobazam	4 000
Pemoline — Pémoline — Pemolina	1	Clonazepam — Clonazépam	2 500
Pentazocine — Pentazocina	4	Clorazepate — Clorazépate — Clorazepato	1
Pentobarbital	1	delta-9-Tetrahydrocannabinol —	
Phencyclidine (PCP) — Fenciclidina (PCP)	1	delta-9-Tétrahidrocannabinol —	
Phendimetrazine — Phendimétrazine —		delta-9-Tétrahidrocannabinol	2
Fendimetracina	1	Dexamphetamine — Dexanfétamine —	
Phenmetrazine — Phenmétrazine —		Dexanfetamina	300
Fenmetracina	1	Diazepam — Diazépam	5 000
Phenobarbital — Phénobarbital — Fenobarbital	615 039	Fenetylline — Fénétylline — Fenetilina	1
Phentermine — Fentermina	1	Flunitrazepam — Flunitrazépam	1 000
Pinazepam — Pinazépam	1	Flurazepam — Flurazépam	500
Pipradrol	1	gamma-Hydroxybutyric acid (GHB) —	
Prazepam — Prazépam	1	Acide gamma-hydroxibutirique (GHB) —	
Pyrovalerone — Pyrovaléron — Pirovalerona	1	Ácido gamma-hidroxibutírico (GHB)	1
Secbutabarbital	1	Ketazolam — Kétazolam	1
Secobarbital — Sécobarbital	1	Lorazepam — Lorazépam	1 500
Temazepam — Témazépam	1	Metamphetamine — Métamféta mine —	
Tetrazepam — Tétrazépam	1	Metanfetamina	1
Triazolam	1	Metamphetamine racemate —	
Vinylbital — Vinilbital	1	Racémate de métamféta mine —	
Zipeprol — Zipéprol	1	Racemato de metanfetamina	1
Zolpidem	171	Methylphenidate — Méthylphénidate —	
Kenya		Metilfenidato	3 500
Alprazolam	2 000	Midazolam	6 000
Bromazepam — Bromazépam	6 000	Nitrazepam — Nitrazépam	1 000
Chlordiazepoxide — Chlordiazépoxide —		Oxazepam — Oxazépam	1
Clordiazepóxido	20 000	Pentazocine — Pentazocina	1 000
Clonazepam — Clonazépam	3 000	Pentobarbital	1
Clorazepate — Clorazépate — Clorazepato	3 000	Phencyclidine (PCP) — Fenciclidina (PCP)	1
Diazepam — Diazépam	1 600 000	Phenobarbital — Phénobarbital — Fenobarbital	30 000
Flunitrazepam — Flunitrazépam	3 000	Phentermine — Fentermina	500
Flurazepam — Flurazépam	500	Secobarbital — Sécobarbital	100
Lorazepam — Lorazépam	1 000	Temazepam — Témazépam	1 000
Methylphenidate — Méthylphénidate —		Zolpidem	2 000
Metilfenidato	5 000	Kyrgyzstan — Kirghizistan — Kirguistán	
Midazolam	15 000	Alprazolam	400
Phenobarbital — Phénobarbital — Fenobarbital	30 000	Bromazepam — Bromazépam	200
Zolpidem	2 200		

Table V. Assessments of domestic annual medical and scientific requirements (continued)

Tableau V. Prévisions des besoins annuels médicaux et scientifiques intérieurs (suite)

Cuadro V. Previsiones de las necesidades anuales internas para fines médicos y científicos (continuación)

Country (or territory) and substance Pays (ou territoire) et substance País (o territorio) y sustancia	Assessment (grams) Prévision (en grammes) Previsión (en gramos)	Country (or territory) and substance Pays (ou territoire) et substance País (o territorio) y sustancia	Assessment (grams) Prévision (en grammes) Previsión (en gramos)
Chlordiazepoxide — Chlordiazépoxide — Clordiazépóxido	2 000	MDPV (3,4-methylenedioxypropylvalerone) — MDPV (3,4 méthylènedioxypropylvalérone) — MDPV (3,4-metilendioxipirovalerona)	1
Clonazepam — Clonazépam	3 000	Medazepam — Médazépam	1 000
Diazepam — Diazépam	40 000	Mephedrone (4-methylmethcathinone) — Méphédronne (4-méthylméthcathinone) — Mefedrona (4-metilmetcathinona)	1
Medazepam — Médazépam	300	Metamfetamine — Métamfétamine — Metanfetamina	1
Midazolam	300	Methylone (beta-keto-MDMA) — Méthylone (bk-MDMA) — Metilona (beta-ceto MDMA)	1
Nitrazepam — Nitrazépam	500	Methylphenidate — Méthylphénidate — Metilfenidato	1 000
Oxazepam — Oxazépam	1 000	Methylphenobarbital — Méthylphénobarbital — Metilfenobarbital	1
Phenobarbital — Phénobarbital — Fenobarbital	200 000	Midazolam	3 000
Triazolam	200	<i>N</i> -benzylpiperazine (BZP) — <i>N</i> -benzylpipérazine (BZP) — <i>N</i> -bencilpiperazina (BZP)	1
Lao People's Democratic Republic — République démocratique populaire lao — República Democrática Popular Lao		Nimetazepam — Nimétazépam	1
Alprazolam	250	Oxazepam — Oxazépam	60 000
Barbital	2 000	Pentobarbital	15 000
Bromazepam — Bromazépam	7 000	Phencyclidine (PCP) — Fenciclidina (PCP)	1
Chlordiazepoxide — Chlordiazépoxide — Clordiazépóxido	500	Phenobarbital — Phénobarbital — Fenobarbital	320 000
Clonazepam — Clonazépam	500	Pyrovalerone — Pyrovalérone — Pirovalerona	1
Clorazepate — Clorazépate — Clorazepato	2 000	Triazolam	70
Diazepam — Diazépam	36 000	Zolpidem	15 000
Meprobamate — Méprobamate — Meprobamato	15 000	Lebanon — Liban — Líbano	
Metamfetamine — Métamfétamine — Metanfetamina	200	Alprazolam	15 000
Midazolam	700	Bromazepam — Bromazépam	70 000
Nitrazepam — Nitrazépam	500	Buprenorphine — Buprénorphine — Buprenorfina	6 000
Phendimetrazine — Phendimétrazine — Fendimetracina	200	Chlordiazepoxide — Chlordiazépoxide — Clordiazépóxido	60 000
Phenobarbital — Phénobarbital — Fenobarbital	100 000	Clonazepam — Clonazépam	10 000
Latvia — Lettonie — Letonia		Clorazepate — Clorazépate — Clorazepato	50 000
Alprazolam	6 500	Diazepam — Diazépam	15 000
AM-2201	1	Lorazepam — Lorazépam	20 000
Amfepramone — Amfépramone — Anfepramona	100	Meprobamate — Méprobamate — Meprobamato	1 400 000
Amfetamine — Amfétamine — Anfetamina	1	Methylphenidate — Méthylphénidate — Metilfenidato	42 000
Barbital	150	Midazolam	15 000
Bromazepam — Bromazépam	40 000	Nitrazepam — Nitrazépam	9 000
Buprenorphine — Buprénorphine — Buprenorfina	700	Nordazepam — Nordazépam	1 500
Chlordiazepoxide — Chlordiazépoxide — Clordiazépóxido	4 000	Phenobarbital — Phénobarbital — Fenobarbital	350 000
Clobazam	300	Secbutabarbital	62 000
Clonazepam — Clonazépam	14 000	Zolpidem	55 000
Cyclobarbital — Ciclobarbital	35 000	Lesotho	
delta-9-Tetrahydrocannabinol — delta-9-Tétrahydrocannabinol — delta-9-Tetrahydrocannabinol	1	Alprazolam	50
Diazepam — Diazépam	40 000	Bromazepam — Bromazépam	150
Flunitrazepam — Flunitrazépam	1	Chlordiazepoxide — Chlordiazépoxide — Clordiazépóxido	5 000
gamma-Hydroxybutyric acid (GHB) — Acide gamma-hydroxybutyrique (GHB) — Ácido gamma-hidroxibutírico (GHB)	150 000	Clobazam	50
JWH-018	1	Clonazepam — Clonazépam	1 000
Lorazepam — Lorazépam	3 000	Diazepam — Diazépam	26 000

Table V. Assessments of domestic annual medical and scientific requirements (continued)

Tableau V. Prévisions des besoins annuels médicaux et scientifiques intérieurs (suite)

Cuadro V. Previsiones de las necesidades anuales internas para fines médicos y científicos (continuación)

Country (or territory) and substance Pays (ou territoire) et substance País (o territorio) y sustancia	Assessment (grams) Prévision (en grammes) Previsión (en gramos)	Country (or territory) and substance Pays (ou territoire) et substance País (o territorio) y sustancia	Assessment (grams) Prévision (en grammes) Previsión (en gramos)
Lesotho (continued — suite — continuación)			
Flunitrazepam — Flunitrazé pam	50	Clorazepate — Clorazé pate — Clorazepato	20 000
Loprazolam	50	Cyclobarbitol — Ciclobarbital	100
Lorazepam — Lorazé pam	250	<i>delta</i> -9-Tetrahydrocannabinol — <i>delta</i> -9-Tétrahydrocannabinol	10
Methylphenidate — Méthylphénidate — Metilfenidato	1 000	Diazepam — Diazé pam	90 000
Midazolam	50	Estazolam	300
Nitrazepam — Nitrazé pam	500	Etilamfetamine — Étilamfétamine — Etilanfetamina	1
Phenobarbital — Phénobarbital — Fenobarbital	365 000	Fenetylline — Fénétylline — Fenetilina	1
Zolpidem	50	Fludiazepam — Fludiazé pam	1
		Flunitrazepam — Flunitrazé pam	1
		Flurazepam — Flurazé pam	1
		<i>gamma</i> -Hydroxybutyric acid (GHB) — Acide <i>gamma</i> -hydroxibutyrique (GHB) — Ácido <i>gamma</i> -hidroxibutírico (GHB)	200 000
Liberia — Libéria		Halazepam — Halazé pam	1
Alprazolam	4	JWH-018	1
Diazepam — Diazé pam	20 000	Ketazolam — Kétazolam	1
Midazolam	5 000	Lorazepam — Lorazé pam	60 000
Pentazocine — Pentazocina	2 324	MDPV (3,4-methylenedioxypropylvalerone) — MDPV (3,4 méthylènedioxypropylvalé rone) — MDPV (3,4-metilendioxipirovalerona)	1
Pentobarbital	10 000	Medazepam — Médazé pam	40 000
Phenobarbital — Phénobarbital — Fenobarbital	15 000	Mephedrone (4-methylmethcathinone) — Méphéd rone (4-méthylméthcathinone) — Mefedrona (4-metilmetcatinona)	1
		Metamfetamine — Métamfétamine — Metanfetamina	5
Libya — Libye — Libia		Metamfetamine racemate — Racémate de métamfétamine — Racemato de metamfetamina	1
Alprazolam	250	Methylone (<i>beta</i> -keto-MDMA) — Méthylone (bk-MDMA) — Metilona (<i>beta</i> -ceto MDMA)	1
Bromazepam — Bromazé pam	900	Methylphenidate — Méthylphénidate — Metilfenidato	4 000
Buprenorphine — Buprénorphine — Buprenorfina	2	Midazolam	5 500
Chlordiazepoxide — Chlordiazé poxide — Clordiazépóxido	300 000	<i>N</i> -benzylpiperazine (BZP) — <i>N</i> -benzylpipérazine (BZP) — <i>N</i> -bencilpiperazina (BZP)	1
Clobazam	1 500	Nimetazepam — Nimétazé pam	1
Clonazepam — Clonazé pam	3 500	Nitrazepam — Nitrazé pam	10 000
Diazepam — Diazé pam	11 000	Nordazepam — Nordazé pam	2
Lorazepam — Lorazé pam	1 020	Oxazepam — Oxazé pam	40 000
Methylphenidate — Méthylphénidate — Metilfenidato	800	Pentobarbital	55 000
Midazolam	2 000	Phencyclidine (PCP) — Fenciclidina (PCP)	1
Nitrazepam — Nitrazé pam	2 500	Phenmetrazine — Phenmétrazine — Fenmetracina	1
Pentazocine — Pentazocina	1 500	Phenobarbital — Phénobarbital — Fenobarbital	15 000
Phenobarbital — Phénobarbital — Fenobarbital	300 000	Pyrovalerone — Pyrovalé rone — Pirovalerona	2
Zolpidem	1 000	Triazolam	600
		Zolpidem	55 000
		Luxembourg — Luxemburgo	
Lithuania — Lituanie — Lituania		Alprazolam	3 500
Allobarbitol — Alobarbitol	1	Bromazepam — Bromazé pam	15 000
Alprazolam	11 000	Brotizolam	100
AM-2201	1		
Amfetamine — Amfétamine — Anfetamina	5		
Barbital	20 000		
Bromazepam — Bromazé pam	71 000		
4-Bromo-2,5-dimethoxyphenethylamine (2C-B) — 4-Bromo-2,5-diméthoxyphénéthylamine (2C-B) — 4-Bromo-2,5-dimetoxifenetilamina (2C-B)	2		
Buprenorphine — Buprénorphine — Buprenorfina	2 000		
Cathine — Catina	1		
Chlordiazepoxide — Chlordiazé poxide — Clordiazépóxido	6 000		
Clobazam	1 000		
Clonazepam — Clonazé pam	30 000		

Table V. Assessments of domestic annual medical and scientific requirements (continued)

Tableau V. Prévisions des besoins annuels médicaux et scientifiques intérieurs (suite)

Cuadro V. Previsiones de las necesidades anuales internas para fines médicos y científicos (continuación)

Country (or territory) and substance Pays (ou territoire) et substance País (o territorio) y sustancia	Assessment (grams) Prévision (en grammes) Previsión (en gramos)	Country (or territory) and substance Pays (ou territoire) et substance País (o territorio) y sustancia	Assessment (grams) Prévision (en grammes) Previsión (en gramos)
Buprenorphine — Buprénorphine — Buprenorfina . . .	12 000	Midazolam	588
Chlordiazepoxide — Chlordiazépoxyde — Clordiazépóxido	90	Nitrazepam — Nitrazépam	755
Clobazam	2 500	Oxazepam — Oxazépam	3 000
Clonazepam — Clonazépam	1 200	Phenobarbital — Phénobarbital — Fenobarbital . . .	3 729 992
Clorazepate — Clorazépate — Clorazepato	15 000	Prazepam — Prazépam	14 346
Clotiazepam — Clotiazépam	8 000	Temazepam — Témazépam	1 200
Cloxacolam	200	Tetrazepam — Tétrazépam	12 081
Diazepam — Diazépam	10 000	Triazolam	1
Ethyl loflazepate — Loflazépate d'éthyle — Loflazepato de etilo	200	Zolpidem	4 215
Flunitrazepam — Flunitrazépam	100	Malawi	
Flurazepam — Flurazépam	2 000	Amobarbital	364
<i>gamma</i> -Hydroxybutyric acid (GHB) — Acide <i>gamma</i> -hydroxibutirique (GHB) — Ácido <i>gamma</i> -hidroxibutírico (GHB)	4 000	Bromazepam — Bromazépam	440
Loprazolam	2 000	Chlordiazepoxide — Chlordiazépoxyde — Clordiazépóxido	250
Lorazepam — Lorazépam	11 000	Clonazepam — Clonazépam	30
Lormetazepam — Lormétazépam	6 000	Diazepam — Diazépam	18 000
Methylphenidate — Méthylphénidate — Metilfenidato	18 000	Lorazepam — Lorazépam	1 000
Midazolam	5 000	Meprobamate — Méprobamate — Meprobamato . .	400 000
Nitrazepam — Nitrazépam	100	Methylphenidate — Méthylphénidate — Metilfenidato	100
Nordazepam — Nordazépam	6 000	Methylphenobarbital — Méthylphénobarbital — Metilfenobarbital	1 000
Oxazepam — Oxazépam	6 000	Methyprylon — Méthyprylone — Metiprilon	1 000
Pentazocine — Pentazocina	250	Midazolam	120
Pentobarbital	100 000	Nitrazepam — Nitrazépam	390
Phenobarbital — Phénobarbital — Fenobarbital . . .	21 000	Pentazocine — Pentazocina	450
Prazepam — Prazépam	10 000	Pentobarbital	400
Triazolam	50	Phenobarbital — Phénobarbital — Fenobarbital . . .	2 000 000
Zolpidem	55 000	Temazepam — Témazépam	50
Madagascar		Malaysia — Malaisie — Malasia	
Alprazolam	1 135	Allobarbital — Alobarbital	10
Bromazepam — Bromazépam	9 090	Alprazolam	10 000
Buprenorphine — Buprénorphine — Buprenorfina . .	66	Amfetamine — Amfétamine — Anfetamina	100
Butobarbital	5 200	Barbital	14 450
Chlordiazepoxide — Chlordiazépoxyde — Clordiazépóxido	78	Bromazepam — Bromazépam	7 000
Clobazam	4 200	4-Bromo-2,5-dimethoxyphenethylamine (2C-B) — 4-Bromo-2,5-diméthoxyphénéthylamine (2C-B) — 4-Bromo-2,5-dimetoxifenetilamina (2C-B)	10
Clonazepam — Clonazépam	2 273	Buprenorphine — Buprénorphine — Buprenorfina . .	15 000
Clorazepate — Clorazépate — Clorazepato	9 365	Butalbital	10
Clotiazepam — Clotiazépam	900	Cathine — Catina	10
Diazepam — Diazépam	55 532	Chlordiazepoxide — Chlordiazépoxyde — Clordiazépóxido	45 000
Estazolam	80	Clobazam	25 000
Ethyl loflazepate — Loflazépate d'éthyle — Loflazepato de etilo	20	Clonazepam — Clonazépam	18 000
Flunitrazepam — Flunitrazépam	67	Clorazepate — Clorazépate — Clorazepato	8 000
Lefetamine (SPA) — Léfétamine (SPA) — Lefetamina (SPA)	60	<i>delta</i> -9-Tetrahydrocannabinol — <i>delta</i> -9-Tétrahydrocannabinol — <i>delta</i> -9-Tetrahydrocannabinol	34
Lorazepam — Lorazépam	539	Dexamfetamine — Dexamfétamine — Dexanfetamina	10
Medazepam — Médazépam	1	Diazepam — Diazépam	100 000
Meprobamate — Méprobamate — Meprobamato . .	651 715	Flunitrazepam — Flunitrazépam	1
Methylphenidate — Méthylphénidate — Metilfenidato	3 024		

Table V. Assessments of domestic annual medical and scientific requirements (continued)

Tableau V. Prévisions des besoins annuels médicaux et scientifiques intérieurs (suite)

Cuadro V. Previsiones de las necesidades anuales internas para fines médicos y científicos (continuación)

Country (or territory) and substance Pays (ou territoire) et substance País (o territorio) y sustancia	Assessment (grams) Prévision (en grammes) Previsión (en gramos)	Country (or territory) and substance Pays (ou territoire) et substance País (o territorio) y sustancia	Assessment (grams) Prévision (en grammes) Previsión (en gramos)
Malaysia — Malaisie — Malasia (continued — suite — continuación)		Chlordiazepoxide — Chlordiazépoixide —	
		Chlordiazepoxide	5 020
Flurazepam — Flurazépam	2 000	Clobazam	6 895
<i>gamma</i> -Hydroxybutyric acid (GHB) — Acide <i>gamma</i> -hydroxibutirique (GHB) — Ácido <i>gamma</i> -hidroxibutírico (GHB)	10	Clonazepam — Clonazépam	9 733
Lorazepam — Lorazépam	15 000	Clorazepate — Clorazépate — Clorazepato	34 401
Mazindol	100	Diazepam — Diazépam	70 630
Mecloqualone — Mécloqualone — Meclocualona	1	Lorazepam — Lorazépam	468
Meprobamate — Méprobamate — Meprobamato	10	Meprobamate — Méprobamate — Meprobamato	40
Metamfetamine — Métamfétamine — Metanfetamina	50	Midazolam	353
Metanfétamine racemate — Racémate de métamfétamine — Racemato de metanfetamina	10	Nitrazepam — Nitrazépam	80
Methaqualone — Méthaqualone — Metacualona	1	Phenobarbital — Phénobarbital — Fenobarbital	1 172 366
Methylone (<i>beta</i> -keto-MDMA) — Méthylone (bk-MDMA) — Metilona (<i>beta</i> -ceto MDMA)	1	Prazepam — Prazépam	3 280
Methylphenidate — Méthylphénidate — Metilfenidato	18 000	Tetrazepam — Tétrazépam	120 152
Midazolam	80 000	Zolpidem	250
Nimetazepam — Nimétazépam	20	Malta — Malte	
Nitrazepam — Nitrazépam	3 000	Alprazolam	1 000
Nordazepam — Nordazépam	5	Amfetamine — Amfétamine — Anfetamina	1
Oxazepam — Oxazépam	50	Amobarbital	100
Pentazocine — Pentazocina	2 500	Barbital	400
Pentobarbital	100 000	Bromazepam — Bromazépam	27 000
Phencyclidine (PCP) — Fenciclidina (PCP)	500	4-Bromo-2,5-dimethoxyphenethylamine (2C-B) — 4-Bromo-2,5-diméthoxyphénéthylamine (2C-B) — 4-Bromo-2,5-dimetoxifenetilamina (2C-B)	1
Phendimetrazine — Phendimétrazine — Fendimetracina	50	Buprenorphine — Buprénorphine — Buprenorfina	900
Phenobarbital — Phénobarbital — Fenobarbital	250 000	Cathine — Catina	1
Phentermine — Fentermina	250 000	Chlordiazepoxide — Chlordiazépoixide — Chlordiazepoxide	300
Secobarbital — Sécobarbital	1	Clobazam	400
Temazepam — Témazépam	50	Clonazepam — Clonazépam	1 400
Triazolam	1 500	<i>delta</i> -9-Tetrahydrocannabinol — <i>delta</i> -9-Tétrahydrocannabinol	80
Zolpidem	30 000	Dexamfetamine — Dexamfétamine — Dexanfetamina	100
Maldives — Maldives		Diazepam — Diazépam	50 000
Alprazolam	144	Flunitrazepam — Flunitrazépam	1
Buprenorphine — Buprénorphine — Buprenorfina	400	Flurazepam — Flurazépam	1 000
Chlordiazepoxide — Chlordiazépoixide — Chlordiazepoxide	138	<i>gamma</i> -Hydroxybutyric acid (GHB) — Acide <i>gamma</i> -hydroxibutirique (GHB) — Ácido <i>gamma</i> -hidroxibutírico (GHB)	1
Clobazam	556	Lorazepam — Lorazépam	12 000
Clonazepam — Clonazépam	242	Lormetazepam — Lormétazépam	500
Clorazepate — Clorazépate — Clorazepato	156	Metamfetamine — Métamfétamine — Metanfetamina	1
Diazepam — Diazépam	1 429	Metanfétamine racemate — Racémate de métamfétamine — Racemato de metanfetamina	1
Lorazepam — Lorazépam	141	Methylphenidate — Méthylphénidate — Metilfenidato	12 000
Midazolam	208	Midazolam	900
Pentazocine — Pentazocina	506	Nitrazepam — Nitrazépam	10 000
Phenobarbital — Phénobarbital — Fenobarbital	9 170	Pentobarbital	15 000
Mali — Malí		Phenobarbital — Phénobarbital — Fenobarbital	80 000
Alprazolam	1 028	Secobarbital — Sécobarbital	100
Bromazepam — Bromazépam	31 871		
Buprenorphine — Buprénorphine — Buprenorfina	371		

Table V. Assessments of domestic annual medical and scientific requirements (continued)

Tableau V. Prévisions des besoins annuels médicaux et scientifiques intérieurs (suite)

Cuadro V. Previsiones de las necesidades anuales internas para fines médicos y científicos (continuación)

Country (or territory) and substance Pays (ou territoire) et substance País (o territorio) y sustancia	Assessment (grams) Prévision (en grammes) Previsión (en gramos)	Country (or territory) and substance Pays (ou territoire) et substance País (o territorio) y sustancia	Assessment (grams) Prévision (en grammes) Previsión (en gramos)
Temazepam — Témazépam	1 000	Mexico — Mexique — México	
Zipeprol — Zipéprol	1	Allobarbital — Alobarbital	1
Zolpidem	12 000	Alprazolam	656 000
Marshall Islands — Îles Marshall — Islas Marshall		AM-2201	3
Diazepam — Diazépam	683	Amfepramone — Amfépramone — Anfepramona	5 346 000
Lorazepam — Lorazépam	4	Amfetamine — Amfétamine — Anfetamina	18
Midazolam	162	Amineptin — Amineptine — Amineptina	1
Phenobarbital — Phénobarbital — Fenobarbital	320	Aminorex	1
Mauritania — Mauritanie		Amobarbital	6
Alprazolam	150	Barbital	2
Bromazepam — Bromazépam	4 000	Benzfetamine — Benzfétamine — Benzfetamina	3
Buprenorphine — Buprénorphine — Buprenorfina	10	Bromazepam — Bromazépam	950 000
Chlordiazepoxide — Chlordiazépoxide — Clordiazepóxido	3 000	4-Bromo-2,5-dimethoxyphenethylamine (2C-B) — 4-Bromo-2,5-diméthoxyphénéthylamine (2C-B) — 4-Bromo-2,5-dimetoxifenetilamina (2C-B)	1
Clobazam	1 000	Brotizolam	154
Clonazepam — Clonazépam	1 000	Buprenorphine — Buprénorphine — Buprenorfina	140 000
Clorazepate — Clorazépate — Clorazepato	5 000	Butalbital	1
Diazepam — Diazépam	20 000	Camazepam — Camazépam	2
Ethyl loflazepate — Loflazépate d'éthyle — Loflazepato de etilo	300	Cathine — Catina	5 506 000
Lorazepam — Lorazépam	1 000	Chlordiazepoxide — Chlordiazépoxide — Clordiazepóxido	90 000
Meprobamate — Méprobamate — Meprobamato	10 000	Clobazam	81 000
Midazolam	300	Clonazepam — Clonazépam	3 816 000
Nitrazepam — Nitrazépam	300	Clorazepate — Clorazépate — Clorazepato	3
Oxazepam — Oxazépam	300	Clotiazepam — Clotiazépam	1
Phenobarbital — Phénobarbital — Fenobarbital	120 000	Clozapolam	1
Prazepam — Prazépam	8 000	Delorazepam — Délorazépam	1
Tetrazepam — Tétrazépam	6 000	<i>delta</i> -9-Tetrahydrocannabinol — <i>delta</i> -9-Tétrahydrocannabinol — <i>delta</i> -9-Tetrahydrocannabinol	10
Zolpidem	300	Dexamfetamine — Dexamfétamine — Dexanfetamina	10
Mauritius — Maurice — Mauricio		Diazepam — Diazépam	4 899 000
Alprazolam	2 500	Estazolam	24 000
Bromazepam — Bromazépam	4 500	Ethinamate — Éthinamate — Etinamato	1
Buprenorphine — Buprénorphine — Buprenorfina	36	Ethyl loflazepate — Loflazépate d'éthyle — Loflazepato de etilo	19 000
Chlordiazepoxide — Chlordiazépoxide — Clordiazepóxido	4 500	Etilamfetamine — Étilamfétamine — Etilanfetamina	1
Clobazam	8	Fencamfamin — Fencanfamine — Fencanfamina	1
Clonazepam — Clonazépam	1 500	Fenetylline — Fénytylline — Fenetilina	1
Clorazepate — Clorazépate — Clorazepato	5 500	Fenproporex	2 010 000
Diazepam — Diazépam	20 000	Fludiazepam — Fludiazépam	1
Flunitrazepam — Flunitrazépam	175	Flunitrazepam — Flunitrazépam	11 000
Lorazepam — Lorazépam	1 200	Flurazepam — Flurazépam	20
Lormetazepam — Lormétazépam	250	<i>gamma</i> -Hydroxybutyric acid (GHB) — Acide <i>gamma</i> -hydroxibutyrique (GHB) — Ácido <i>gamma</i> -hidroxibutírico (GHB)	1
Methylphenidate — Méthylphénidate — Metilfenidato	170	Glutethimide — Glutéthimide — Glutetimida	1
Midazolam	800	JWH-018	13
Nitrazepam — Nitrazépam	12 000	Ketazolam — Kétazolam	1
Nordazepam — Nordazépam	1	Lefetamine (SPA) — Léfétamine (SPA) — Lefetamina (SPA)	3 000
Pentazocine — Pentazocina	8 000	Levamisfetamine — Lévamfétamine — Levanfetamina	1
Pentobarbital	18 000		
Phenobarbital — Phénobarbital — Fenobarbital	125 000		
Prazepam — Prazépam	2 500		
Zolpidem	7 500		

Table V. Assessments of domestic annual medical and scientific requirements (continued)

Tableau V. Prévisions des besoins annuels médicaux et scientifiques intérieurs (suite)

Cuadro V. Previsiones de las necesidades anuales internas para fines médicos y científicos (continuación)

Country (or territory) and substance Pays (ou territoire) et substance País (o territorio) y sustancia	Assessment (grams) Prévision (en grammes) Previsión (en gramos)	Country (or territory) and substance Pays (ou territoire) et substance País (o territorio) y sustancia	Assessment (grams) Prévision (en grammes) Previsión (en gramos)
Mexico — Mexique — México (continued — suite — continuación)		Micronesia (Federated States of) — Micronésie (États fédérés de) — Micronesia (Estados Federados de)	
Levomethamphetamine — Lévométhamphétamine — Levometanfetamina	5	Alprazolam	72
Loprazolam	3 000	Chlordiazepoxide — Chlordiazépoxyde — Clordiazépóxido	10
Lorazepam — Lorazépam	347 000	Diazepam — Diazépam	913
Lormetazepam — Lormétazépam	1	Flurazepam — Flurazépam	182
Mazindol	201 000	Meprobamate — Méprobamate — Meprobamato	192
Mecloqualone — Mécloqualone — Meclocualona	2	Methylphenidate — Méthylphénidate — Metilfenidato	90
Medazepam — Médazépam	1	Midazolam	20
Mefenorex — Méfénorex	3	Oxazepam — Oxazépam	38
Mephedrone (4-methylmethcathinone) — Méphédronne (4-méthylméthcathinone) — Mefedrona (4-metilméthcathinone)	3	Phenobarbital — Phénobarbital — Fenobarbital	3 676
Meprobamate — Méprobamate — Meprobamato	19	Triazolam	1
Mesocarb — Mésocarbe — Mesocarbo	2	Zolpidem	19
Metamfetamine — Métamfétamine — Metanfetamina	10	Mongolia — Mongolie	
Metamfetamine racemate — Racémate de métamfétamine — Racemato de metanfetamina	15	Alprazolam	75
Methaqualone — Méthaqualone — Metacualona	1	Chlordiazepoxide — Chlordiazépoxyde — Clordiazépóxido	1 500
Methylone (beta-keto-MDMA) — Méthylone (bk-MDMA) — Metilona (beta-ceto MDMA)	1	Clonazepam — Clonazépam	120
Methylphenidate — Méthylphénidate — Metilfenidato	4 000 000	Diazepam — Diazépam	33 900
Methylphenobarbital — Méthylphénobarbital — Metilfenobarbital	1	Pentazocine — Pentazocina	150
Methyprylon — Méthyprylone — Metiprilon	1	Phenobarbital — Phénobarbital — Fenobarbital	4 050
Midazolam	3 486 000	Montenegro — Monténégro	
N-benzylpiperazine (BZP) — N-benzylpipérazine (BZP) — N-bencilpiperazina (BZP)	2	Alprazolam	6 000
Nimetazepam — Nimétazépam	1	AM-2201	1
Nitrazepam — Nitrazépam	4	Amphetamine — Amfétamine — Anfetamina	1
Nordazepam — Nordazépam	20	Bromazepam — Bromazépam	49 500
Oxazepam — Oxazépam	7	Clonazepam — Clonazépam	2 100
Oxazolam	2	delta-9-Tetrahydrocannabinol — delta-9-Tétrahydrocannabinol — delta-9-Tétrahydrocannabinol	1
Pemoline — Pémoline — Pemolina	1	Diazepam — Diazépam	42 600
Pentazocine — Pentazocina	1	JWH-018	1
Pentobarbital	3 868 000	Lorazepam — Lorazépam	14 700
Phencyclidine (PCP) — Fenciclidina (PCP)	3	MDPV (3,4-methylenedioxypropylvalerone) — MDPV (3,4-méthylènedioxypropylvalérone) — MDPV (3,4-metilèndioxiropirovalerona)	1
Phendimetrazine — Phendimétrazine — Fendimetracina	7	Mephedrone (4-methylmethcathinone) — Méphédronne (4-méthylméthcathinone) — Mefedrona (4-metilméthcathinone)	1
Phenmetrazine — Phenmétrazine — Fenmetracina	7	Metamfetamine — Métamfétamine — Metanfetamina	1
Phenobarbital — Phénobarbital — Fenobarbital	2 297 000	Methylone (beta-keto-MDMA) — Méthylone (bk-MDMA) — Metilona (beta-ceto MDMA)	1
Phentermine — Fentermina	5 413 000	Midazolam	210
Pinazepam — Pinazépam	1 700	N-benzylpiperazine (BZP) — N-benzylpipérazine (BZP) — N-bencilpiperazina (BZP)	1
Pipradrol	1	Nimetazepam — Nimétazépam	1
Prazepam — Prazépam	1	Nitrazepam — Nitrazépam	2 750
Secobarbital — Sécarbital	6	Phencyclidine (PCP) — Fenciclidina (PCP)	1
Temazepam — Témazépam	3		
Tetrazepam — Tétrazépam	1		
Triazolam	13 100		
Zipeprol — Zipéprol	1		
Zolpidem	1 526 000		

Table V. Assessments of domestic annual medical and scientific requirements (continued)

Tableau V. Prévisions des besoins annuels médicaux et scientifiques intérieurs (suite)

Cuadro V. Previsiones de las necesidades anuales internas para fines médicos y científicos (continuación)

Country (or territory) and substance Pays (ou territoire) et substance País (o territorio) y sustancia	Assessment (grams) Prévision (en grammes) Previsión (en gramos)	Country (or territory) and substance Pays (ou territoire) et substance País (o territorio) y sustancia	Assessment (grams) Prévision (en grammes) Previsión (en gramos)
Phenobarbital — Phénobarbital — Fenobarbital . . .	56 200	Phentermine — Fentermina	100 000
Prazepam — Prazépam	4 000	Zolpidem	5 000
Zolpidem	3 100		
Montserrat		Myanmar	
Clobazam	2	Alprazolam	15 003
Diazepam — Diazépam	4	Bromazepam — Bromazépam	5 000
Lorazepam — Lorazépam	6	Chlordiazepoxide — Chlordiazépoxide — Clordiazepóxido	3 067
Methylphenidate — Méthylphénidate — Metilfenidato	4	Clobazam	5 000
Pentobarbital	400	Clonazepam — Clonazépam	5 016
Phenobarbital — Phénobarbital — Fenobarbital . . .	168	Diazepam — Diazépam	150 751
		Flunitrazepam — Flunitrazépam	5 000
		Lorazepam — Lorazépam	10 000
Morocco — Maroc — Marruecos		Meprobamate — Méprobamate — Meprobamato . .	1
Alprazolam	36 001	Midazolam	15 023
Bromazepam — Bromazépam	211 001	Nitrazepam — Nitrazépam	15 041
Buprenorphine — Buprénorphine — Buprenorfina . .	180	Phenobarbital — Phénobarbital — Fenobarbital . . .	47 359
Chlordiazepoxide — Chlordiazépoxide — Clordiazepóxido	325 000	Zipeprol — Zipéprol	1
Clobazam	120 003	Zolpidem	30 311
Clonazepam — Clonazépam	140		
Clorazepate — Clorazépate — Clorazepato	80 000	Namibia — Namibie	
Diazepam — Diazépam	85 000	Alprazolam	5 000
Flunitrazepam — Flunitrazépam	1	Amfepramone — Amfépramone — Anfepramona . .	5
Lorazepam — Lorazépam	60 000	Barbital	600
Midazolam	10 452	Bromazepam — Bromazépam	3 000
Nordazepam — Nordazépam	150 004	Buprenorphine — Buprénorphine — Buprenorfina . .	1 000
Oxazepam — Oxazépam	1	Butalbital	50 000
Pentobarbital	27 300	Cathine — Catina	25 000
Phenobarbital — Phénobarbital — Fenobarbital . . .	3 500 000	Chlordiazepoxide — Chlordiazépoxide — Clordiazepóxido	2 000
Prazepam — Prazépam	450 000	Clobazam	1 500
Tetrazepam — Tétrazépam	3	Clonazepam — Clonazépam	2 500
Triazolam	4	Clorazepate — Clorazépate — Clorazepato	70
Zolpidem	245 840	Diazepam — Diazépam	25 000
		Flunitrazepam — Flunitrazépam	45
Mozambique		Flurazepam — Flurazépam	2 500
Alprazolam	200	Ketazolam — Kétazolam	700
Bromazepam — Bromazépam	750	Loprazolam	120
Chlordiazepoxide — Chlordiazépoxide — Clordiazepóxido	22 000	Lorazepam — Lorazépam	4 000
Clonazepam — Clonazépam	4 500	Lormetazepam — Lormétazépam	60
Clorazepate — Clorazépate — Clorazepato	1 000	Meprobamate — Méprobamate — Meprobamato . .	1 000 000
Diazepam — Diazépam	35 000	Methylphenidate — Méthylphénidate — Metilfenidato	7 000
Fludiazepam — Fludiazépam	200	Midazolam	4 000
Flunitrazepam — Flunitrazépam	1 600	Nitrazepam — Nitrazépam	2 000
Flurazepam — Flurazépam	1 000	Oxazepam — Oxazépam	5 000
Ketazolam — Kétazolam	1 000	Pentazocine — Pentazocina	35
Loprazolam	366	Pentobarbital	20 000
Medazepam — Médazépam	300	Phendimetrazine — Phendimétrazine — Fendimetracina	70
Methylphenidate — Méthylphénidate — Metilfenidato	60	Phenobarbital — Phénobarbital — Fenobarbital . . .	140 000
Midazolam	250	Phentermine — Fentermina	7 000
Nitrazepam — Nitrazépam	500	Prazepam — Prazépam	12 000
Oxazepam — Oxazépam	500	Temazepam — Témazépam	2 500
Phenobarbital — Phénobarbital — Fenobarbital . . .	1 250 032	Triazolam	2 500
		Zolpidem	25 000

Table V. Assessments of domestic annual medical and scientific requirements (continued)

Tableau V. Prévisions des besoins annuels médicaux et scientifiques intérieurs (suite)

Cuadro V. Previsiones de las necesidades anuales internas para fines médicos y científicos (continuación)

Country (or territory) and substance Pays (ou territoire) et substance País (o territorio) y sustancia	Assessment (grams) Prévision (en grammes) Previsión (en gramos)	Country (or territory) and substance Pays (ou territoire) et substance País (o territorio) y sustancia	Assessment (grams) Prévision (en grammes) Previsión (en gramos)
Nauru		Fencamfamin — Fencamfamine — Fencanfamina . . .	1
Clonazepam — Clonazépan	2	Fenetylline — Fénétylline — Fenetilina	1
Diazepam — Diazépan	40	Flunitrazepam — Flunitrazépan	1 500
Midazolam	1	Flurazepam — Flurazépan	50 000
Nitrazepam — Nitrazépan	10	<i>gamma</i> -Hydroxybutyric acid (GHB) —	
Pentazocine — Pentazocina	5	Acide <i>gamma</i> -hydroxibutirique (GHB) —	
Phenobarbital — Phénobarbital — Fenobarbital	230	Ácido <i>gamma</i> -hidroxibutírico (GHB)	750 000
Temazepam — Témazépan	1	Loprazolam	1 200
Nepal — Népal		Lorazepam — Lorazépan	45 000
Alprazolam	20 000	Lormetazepam — Lormétazépan	35 000
Buprenorphine — Buprénorphine — Buprenorfina	2 000	Mazindol	100
Chlordiazepoxide — Chlordiazépoxyde —		Mephedrone (4-methylmethcathinone) —	
Clordiazepóxido	60 000	Méphédronne (4-méthylméthcathinone) —	
Clobazam	35 000	Mefedrona (4-metilmétcatinona)	1
Clonazepam — Clonazépan	30 000	Meprobamate — Méprobamate — Meprobamato	5 000
Diazepam — Diazépan	150 000	Metamphetamine — Métamfétamine —	
Midazolam	10 000	Metanfetamina	5
Nitrazepam — Nitrazépan	30 000	Methylphenidate — Méthylphénidate —	
Phenobarbital — Phénobarbital — Fenobarbital	1 000 000	Metilfenidato	1 500 000
Zolpidem	15 000	Midazolam	100 000
Netherlands — Pays-Bas — Países Bajos		Nitrazepam — Nitrazépan	30 000
Alprazolam	10 000	Nordazepam — Nordazépan	5
Amphetamine — Amfétamine — Anfetamina	500	Oxazepam — Oxazépan	1 400 000
Amineptin — Amineptine — Amineptina	1	Oxazolam	1
Amobarbital	10	Pentazocine — Pentazocina	1 000
Barbital	5 000	Pentobarbital	2 000 000
Bromazepam — Bromazépan	30 000	Phenobarbital — Phénobarbital — Fenobarbital	800 000
4-Bromo-2,5-dimethoxyphenethylamine (2C-B) —		Phentermine — Fentermina	250
4-Bromo-2,5-diméthoxyphénéthylamine (2C-B) —		Pipradrol	1
4-Bromo-2,5-dimetoxifenetilamina (2C-B)	1	Prazepam — Prazépan	7 000
Brotizolam	250	Secbutabarbital	1
Buprenorphine — Buprénorphine — Buprenorfina	18 000	Secobarbital — Sécobarbital	1 000
Butalbital	1	Temazepam — Témazépan	850 000
Camazepam — Camazépan	1	Tetrazepam — Tétrazépan	1
Cathine — Catina	1	Triazolam	5
Chlordiazepoxide — Chlordiazépoxyde —		Zolpidem	125 000
Clordiazepóxido	35 000	New Caledonia — Nouvelle-Calédonie —	
Clobazam	50 000	Nueva Caledonia	
Clonazepam — Clonazépan	16 000	Alprazolam	400
Clorazepate — Clorazébate — Clorazepato	55 000	Bromazepam — Bromazépan	5 000
Clotiazepam — Clotiazépan	5	Buprenorphine — Buprénorphine — Buprenorfina	150
Cyclobarbital — Ciclobarbital	1	Chlordiazepoxide — Chlordiazépoxyde —	
Delorazepam — Délorazépan	1	Clordiazepóxido	150
<i>delta</i> -9-Tetrahydrocannabinol —		Clobazam	1 500
<i>delta</i> -9-Tétrahydrocannabinol —		Clonazepam — Clonazépan	400
<i>delta</i> -9-Tetrahydrocannabinol	25	Clorazepate — Clorazébate — Clorazepato	2 500
Dexamphetamine — Dexamfétamine —		Clotiazepam — Clotiazépan	100
Dexanfetamina	100 000	Diazepam — Diazépan	1 800
Diazepam — Diazépan	250 000	Estazolam	50
Ethyl loflazepate — Loflazébate d'éthyle —		Ethyl loflazepate — Loflazébate d'éthyle —	
Loflazepato de etilo	1	Loflazepato de etilo	30
		Loprazolam	20
		Lorazepam — Lorazépan	500
		Lormetazepam — Lormétazépan	500

Table V. Assessments of domestic annual medical and scientific requirements (continued)

Tableau V. Prévisions des besoins annuels médicaux et scientifiques intérieurs (suite)

Cuadro V. Previsiones de las necesidades anuales internas para fines médicos y científicos (continuación)

Country (or territory) and substance Pays (ou territoire) et substance País (o territorio) y sustancia	Assessment (grams) Prévision (en grammes) Previsión (en gramos)	Country (or territory) and substance Pays (ou territoire) et substance País (o territorio) y sustancia	Assessment (grams) Prévision (en grammes) Previsión (en gramos)
Methylphenidate — Méthylphénidate — Metilfenidato	1 800	Nordazepam — Nordazéпам	2
Midazolam	1 200	Oxazepam — Oxazéпам	30 000
Nitrazepam — Nitrazéпам	200	Pentobarbital	800 000
Nordazepam — Nordazéпам	20	Phencyclidine (PCP) — Fenciclidina (PCP)	2
Oxazepam — Oxazéпам	12 500	Phenmetrazine — Phenmétrazine — Fenmetracina	1
Phenobarbital — Phénobarbital — Fenobarbital	15 000	Phenobarbital — Phénobarbital — Fenobarbital	800 000
Prazepam — Prazéпам	5 000	Phentermine — Fentermina	1 600 000
Zolpidem	7 000	Prazepam — Prazéпам	5
New Zealand — Nouvelle-Zélande — Nueva Zelandia		Temazepam — Témazéпам	80 500
Alprazolam	2 000	Tetrazepam — Tétrazéпам	10
Amfepramone — Amfépramone — Anfepriamo	1 000	Triazolam	2 000
Amphetamine — Amfétamine — Anfetamina	18	Zolpidem	100
Barbital	10 000	Nicaragua	
Bromazepam — Bromazéпам	40	Alprazolam	22 000
4-Bromo-2,5-dimethoxyphenethylamine (2C-B) — 4-Bromo-2,5-diméthoxyphénéthylamine (2C-B) — 4-Bromo-2,5-dimetoxifenetilamina (2C-B)	2	Bromazepam — Bromazéпам	36 400
Brotizolam	10	Chlordiazepoxide — Chlordiazéপoxide — Clordiazepóxico	86 666
Buprenorphine — Buprénorphine — Buprenorfina	3 900	Clobazam	1 300
Butalbital	1	Clonazepam — Clonazéпам	32 000
Chlordiazepoxide — Chlordiazéপoxide — Clordiazepóxico	1 000	Diazepam — Diazéпам	90 000
Clobazam	78 000	Fenproporex	7 200
Clonazepam — Clonazéпам	11 000	Loprazolam	200
delta-9-Tetrahydrocannabinol — delta-9-Tétrahydrocannabinol — delta-9-Tetrahydrocannabinol	2	Lorazepam — Lorazéпам	49 800
Dexamphetamine — Dexanfétamine — Dexanfetamina	8 000	Methylphenidate — Méthylphénidate — Metilfenidato	24 000
Diazepam — Diazéпам	75 000	Midazolam	29 000
Estazolam	5	Phenobarbital — Phénobarbital — Fenobarbital	80 000
Flunitrazepam — Flunitrazéпам	5	Triazolam	520
gamma-Hydroxybutyric acid (GHB) — Acide gamma-hydroxybutirique (GHB) — Ácido gamma-hidroxibutírico (GHB)	5 000	Zolpidem	3 000
Glutethimide — Glutéthimide — Glutetimida	1	Niger — Níger	
Lorazepam — Lorazéпам	17 000	Alprazolam	6
Lormetazepam — Lormétazéпам	2 000	Bromazepam — Bromazéпам	2 303
Mazindol	1	Buprenorphine — Buprénorphine — Buprenorfina	4
Medazepam — Médazéпам	1	Chlordiazepoxide — Chlordiazéপoxide — Clordiazepóxico	100
Mefenorex — Méfénorex	1	Clobazam	478
Meprobamate — Méprobamate — Meprobamato	1	Clonazepam — Clonazéпам	50
Metamphetamine — Métanfétamine — Metanfetamina	20	Clorazepate — Clorazéпate — Clorazepato	2 875
Metamphetamine racemate — Racémate de métanfétamine — Racemato de metanfetamina	1	Diazepam — Diazéпам	12 000
Methaqualone — Méthaqualone — Metacualona	1	Ethyl loflazepate — Loflazéпate d'éthyle — Loflazepato de etilo	2
Methylphenidate — Méthylphénidate — Metilfenidato	270 000	Lorazepam — Lorazéпам	147
Midazolam	12 000	Meprobamate — Méprobamate — Meprobamato	2 600
Nitrazepam — Nitrazéпам	30 000	Methylphenidate — Méthylphénidate — Metilfenidato	350
		Oxazepam — Oxazéпам	25
		Phenobarbital — Phénobarbital — Fenobarbital	150 000
		Prazepam — Prazéпам	214
		Tetrazepam — Tétrazéпам	7 107
		Zolpidem	162

Table V. Assessments of domestic annual medical and scientific requirements (continued)

Tableau V. Prévisions des besoins annuels médicaux et scientifiques intérieurs (suite)

Cuadro V. Previsiones de las necesidades anuales internas para fines médicos y científicos (continuación)

Country (or territory) and substance Pays (ou territoire) et substance País (o territorio) y sustancia	Assessment (grams) Prévision (en grammes) Previsión (en gramos)	Country (or territory) and substance Pays (ou territoire) et substance País (o territorio) y sustancia	Assessment (grams) Prévision (en grammes) Previsión (en gramos)
Oman — Omán		Diazepam — Diazépam	500
Alprazolam	132	Lorazepam — Lorazépam	100
Amphetamine — Amfétamine — Anfetamina	1	Methylphenidate — Méthylphénidate — Metilfenidato	500
Bromazepam — Bromazépam	800	Midazolam	4
Buprenorphine — Buprénorphine — Buprenorfina	1	Pentobarbital	6 000
Chlordiazepoxide — Chlordiazépoxide — Clordiazépóxido	53	Phenobarbital — Phénobarbital — Fenobarbital	350
Clobazam	1 116	Phentermine — Fentermina	1
Clonazepam — Clonazépam	1 287	Temazepam — Témazépam	100
Dexamfetamine — Dexamfétamine — Dexanfetamina	26	Zolpidem	1
Diazepam — Diazépam	3 704	Panama — Panamá	
Lorazepam — Lorazépam	21	Alprazolam	6 000
Methylone (beta-keto-MDMA) — Méthylone (bk-MDMA) — Metilona (beta-ceto MDMA)	2 480	Amfepramone — Amfépramone — Anfepriamo	6 000
Midazolam	2 463	Bromazepam — Bromazépam	5 000
Phenobarbital — Phénobarbital — Fenobarbital	22 128	Chlordiazepoxide — Chlordiazépoxide — Clordiazépóxido	1 000
Temazepam — Témazépam	14	Clobazam	6 000
Zolpidem	237	Clonazepam — Clonazépam	15 000
Pakistan — Pakistán		Clorazepate — Clorazébate — Clorazepato	1 000
Alprazolam	220 000	Diazepam — Diazépam	20 000
Bromazepam — Bromazépam	1 400 000	Ethyl loflazepate — Loflazébate d'éthyle — Loflazepato de etilo	2 000
Buprenorphine — Buprénorphine — Buprenorfina	12 000	Fenproporex	4 000
Chlordiazepoxide — Chlordiazépoxide — Clordiazépóxido	2 000 000	Loprazolam	3 000
Clobazam	390 000	Lorazepam — Lorazépam	3 000
Clonazepam — Clonazépam	135 000	Mazindol	1 000
Clorazepate — Clorazébate — Clorazepato	280 000	Methylphenidate — Méthylphénidate — Metilfenidato	20 000
Diazepam — Diazépam	4 000 000	Midazolam	15 000
Estazolam	10 000	Phenobarbital — Phénobarbital — Fenobarbital	500 000
Fludiazepam — Fludiazépam	600	Phentermine — Fentermina	20 000
Lorazepam — Lorazépam	400 000	Triazolam	500
Lormetazepam — Lormétazépam	30 000	Zolpidem	20 000
Medazepam — Médazépam	42 000	Papua New Guinea — Papouasie-Nouvelle-Guinée — Papua Nueva Guinea	
Meprobamate — Méprobamate — Meprobamato	1 000 000	Alprazolam	18 657
Methylphenidate — Méthylphénidate — Metilfenidato	50 000	Bromazepam — Bromazépam	32
Midazolam	150 000	Clonazepam — Clonazépam	34
Nimetazepam — Nimétazépam	4 000	Diazepam — Diazépam	43 143
Nitrazepam — Nitrazépam	70 000	Flunitrazepam — Flunitrazépam	5
Oxazepam — Oxazépam	30 000	Lorazepam — Lorazépam	198
Pentazocine — Pentazocina	1 500 000	Methylphenidate — Méthylphénidate — Metilfenidato	3 384
Phenobarbital — Phénobarbital — Fenobarbital	3 000 000	Midazolam	1 850
Pinazepam — Pinazépam	40 000	Nitrazepam — Nitrazépam	10 372
Prazepam — Prazépam	30 000	Oxazepam — Oxazépam	5 557
Temazepam — Témazépam	900 000	Pentobarbital	1 287
Triazolam	6 250	Phenobarbital — Phénobarbital — Fenobarbital	831 036
Zolpidem	150 000	Phentermine — Fentermina	808
Palau — Palaos		Temazepam — Témazépam	706
Alprazolam	10	Zolpidem	97
Clonazepam — Clonazépam	200		
Clorazepate — Clorazébate — Clorazepato	10		

Table V. Assessments of domestic annual medical and scientific requirements (continued)

Tableau V. Prévisions des besoins annuels médicaux et scientifiques intérieurs (suite)

Cuadro V. Previsiones de las necesidades anuales internas para fines médicos y científicos (continuación)

Country (or territory) and substance Pays (ou territoire) et substance País (o territorio) y sustancia	Assessment (grams) Prévision (en grammes) Previsión (en gramos)	Country (or territory) and substance Pays (ou territoire) et substance País (o territorio) y sustancia	Assessment (grams) Prévision (en grammes) Previsión (en gramos)
Paraguay		Nordazepam — Nordazéпам	1 000
Alprazolam	120 000	Oxazepam — Oxazéпам	11 011
Amfepramone — Amfépramone — Anfepramona . .	120 000	Pentazocine — Pentazocina	11 039
Amfetamine — Amfétamine — Anfetamina	3	Pentobarbital	90 009
Amobarbital	1	Phenobarbital — Phénobarbital — Fenobarbital . . .	1 689 393
Bromazepam — Bromazéпам	200 000	Triazolam	7 024
Buprenorphine — Buprénorphine — Buprenorfina . .	1	Zolpidem	138 051
Chlordiazepoxide — Chlordiazépoхide — Clordiazepóхido	20 000	Philippines — Filipinas	
Clobazam	50 000	Alprazolam	4 822
Clonazepam — Clonazéпам	100 000	Amfetamine — Amfétamine — Anfetamina	2
Clorazepate — Clorazéпate — Clorazepato	80 000	Bromazepam — Bromazéпам	3 003
Diazepam — Diazéпам	120 000	Buprenorphine — Buprénorphine — Buprenorfina . .	252
Fenproporex	200 000	Cathine — Catina	2
Flunitrazepam — Flunitrazéпам	30 000	Clonazepam — Clonazéпам	24 000
Ketazolam — Kétazolam	120 000	Clorazepate — Clorazéпate — Clorazepato	3 888
Loprazolam	20 000	delta-9-Tetrahydrocannabinol — delta-9-Tétrahydrocannabinol — delta-9-Tetrahydrocannabinol	2
Lorazepam — Lorazéпам	12 000	Dexamfetamine — Dexanfétamine — Dexanfetamina	2
Mazindol	13 000	Diazepam — Diazéпам	25 810
Meprobamate — Méprobamate — Meprobamato . .	15	Flunitrazepam — Flunitrazéпам	2
Metamfetamine — Métanfétamine — Metanfetamina	600	gamma-Hydroxybutyric acid (GHB) — Acide gamma-hydroxybutirique (GHB) — Ácido gamma-hidroxybutírico (GHB)	2
Methylphenidate — Méthylphénidate — Metilfenidato	50 000	Lorazepam — Lorazéпам	2
Midazolam	90 000	Mephedrone (4-methylmethcathinone) — Méphédrona (4-méthylméthcathinone) — Mefedrona (4-metilmétcatinona)	2
Nordazepam — Nordazéпам	1	Metamfetamine — Métanfétamine — Metanfetamina	2
Oxazepam — Oxazéпам	1	Metamfetamine racemate — Racémate de métanfétamine — Racemato de metanfetamina	2
Pemoline — Pémoline — Pemolina	10 000	Methylone (beta-keto-MDMA) — Méthylone (bk-MDMA) — Metilona (beta-ceto MDMA)	2
Pentobarbital	20 000	Methylphenidate — Méthylphénidate — Metilfenidato	24 880
Phenobarbital — Phénobarbital — Fenobarbital . . .	600 000	Midazolam	35 000
Phentermine — Fentermina	3 000	N-benzylpiperazine (BZP) — N-benzylpipérazine (BZP) — N-bencilpiperazina (BZP)	2
Tetrazepam — Tétrazéпам	12 000	Nimetazepam — Nimétazéпам	2
Triazolam	1	Nitrazepam — Nitrazéпам	2
Zolpidem	300 000	Nordazepam — Nordazéпам	2
Peru — Pérou — Perú		Pentobarbital	43 680
Alprazolam	401 068	Phenobarbital — Phénobarbital — Fenobarbital . . .	2 963 817
Amfepramone — Amfépramone — Anfepramona . .	27 511	Phentermine — Fentermina	12 150
Bromazepam — Bromazéпам	254 072	Zolpidem	20 400
Buprenorphine — Buprénorphine — Buprenorfina . .	3 069	Poland — Pologne — Polonia	
Chlordiazepoxide — Chlordiazépoхide — Clordiazepóхido	12 000	Allobarbitol — Alobarbitol	2 000 000
Clobazam	149 726	Alprazolam	60 000
Clonazepam — Clonazéпам	427 784	Amfepramone — Amfépramone — Anfepramona . .	10
Cloxazolam	22		
Diazepam — Diazéпам	1 046 362		
Fenproporex	27 728		
Flunitrazepam — Flunitrazéпам	11 022		
Flurazepam — Flurazéпам	1 000		
Ketazolam — Kétazolam	55 001		
Lorazepam — Lorazéпам	152 304		
Methylphenidate — Méthylphénidate — Metilfenidato	65 088		
Midazolam	205 883		

Table V. Assessments of domestic annual medical and scientific requirements (continued)

Tableau V. Prévisions des besoins annuels médicaux et scientifiques intérieurs (suite)

Cuadro V. Previsiones de las necesidades anuales internas para fines médicos y científicos (continuación)

Country (or territory) and substance Pays (ou territoire) et substance País (o territorio) y sustancia	Assessment (grams) Prévision (en grammes) Previsión (en gramos)	Country (or territory) and substance Pays (ou territoire) et substance País (o territorio) y sustancia	Assessment (grams) Prévision (en grammes) Previsión (en gramos)
Amfetamine — Amfétamine — Anfetamina	60	Metamfetamine — Métamfétamine — Metanfetamina	25
Barbital	100 000	Metamfetamine racemate — Racémate de métamfétamine — Racemato de metanfetamina	10
Benzfetamine — Benzfétamine — Benzfetamina . . .	10	Methaqualone — Méthaqualone — Metacualona . .	5
Bromazepam — Bromazépam	80 000	Methylphenidate — Méthylphénidate — Metilfenidato	120 000
4-Bromo-2,5-dimethoxyphenethylamine (2C-B) — 4-Bromo-2,5-diméthoxyphénéthylamine (2C-B) — 4-Bromo-2,5-dimetoxifenetilamina (2C-B)	15	Methylphenobarbital — Méthylphénobarbital — Metilfenobarbital	10
Brotizolam	10	Midazolam	200 000
Buprenorphine — Buprénorphine — Buprenorfina . .	70 000	Nimetazepam — Nimétazépam	10
Butalbital	100	Nitrazepam — Nitrazépam	300 000
Butobarbital	10	Nordazepam — Nordazépam	5 000
Camazepam — Camazépam	10	Oxazepam — Oxazépam	1 200 000
Cathine — Catina	500	Oxazolam	100
Chlordiazepoxide — Chlordiazépoxide — Clordiazepóxido	1 500 000	Pentazocine — Pentazocina	15 000
Clobazam	19 000	Pentobarbital	1 000 000
Clonazepam — Clonazépam	350 000	Phencyclidine (PCP) — Fenciclidina (PCP)	10
Clorazepate — Clorazépate — Clorazepato	700 000	Phendimetrazine — Phendimétrazine — Fendimetracina	4
Clotiazepam — Clotiazépam	10	Phenmetrazine — Phenmétrazine — Fenmetracina	2
Cloxacolam	20 010	Phenobarbital — Phénobarbital — Fenobarbital	1 000 000
Cyclobarbital — Ciclobarbital	3 000 000	Phentermine — Fentermina	150
delta-9-Tetrahydrocannabinol — delta-9-Tétrahydrocannabinol — delta-9-Tétrahydrocannabinol	10	Pyrovalerone — Pyrovalérone — Pirovalerona	100
Dexamfetamine — Dexamfétamine — Dexanfetamina	30	Secbutabarbital	50
Diazepam — Diazépam	2 000 000	Secobarbital — Sécobarbital	10
Estazolam	220 000	Temazepam — Témazépam	500 000
Ethinamate — Éthinamate — Etinamato	10	Tetrazepam — Tétrazépam	1 000 000
Ethyl loflazepate — Loflazépate d'éthyle — Loflazepato de etilo	10	Triazolam	50
Fencamfamin — Fencamfamine — Fencanfamina . .	10	Zipeprol — Zipéprol	2
Fenproporex	2	Zolpidem	1 000 000
Fludiazepam — Fludiazépam	20	Portugal	
Flunitrazepam — Flunitrazépam	500	Alprazolam	250 000
Flurazepam — Flurazépam	1 000	Amfepramone — Amfépramone — Anfepriamo . . .	1
gamma-Hydroxybutyric acid (GHB) — Acide gamma-hydroxybutirique (GHB) — Ácido gamma-hidroxibutírico (GHB)	35 000	Amfetamine — Amfétamine — Anfetamina	5
JWH-018	2	Amobarbital	2
Ketazolam — Kétazolam	50	Barbital	1
Lefetamine (SPA) — Léfétamine (SPA) — Lefetamina (SPA)	50	Benzfetamine — Benzfétamine — Benzfetamina . . .	1
Levamisfetamine — Lévamfétamine — Levanfetamina	15	Bromazepam — Bromazépam	350 000
Levomethamphetamine — Lévométhamphétamine — Levometanfetamina	15	4-Bromo-2,5-dimethoxyphenethylamine (2C-B) — 4-Bromo-2,5-diméthoxyphénéthylamine (2C-B) — 4-Bromo-2,5-dimetoxifenetilamina (2C-B)	2
Loprazolam	90 000	Brotizolam	3 000
Lorazepam — Lorazépam	250 000	Buprenorphine — Buprénorphine — Buprenorfina . .	80 000
Lormetazepam — Lormétazépam	10 000	Butalbital	1
Mazindol	500	Cathine — Catina	1
Medazepam — Médazépam	250 000	Chlordiazepoxide — Chlordiazépoxide — Clordiazepóxido	170 000
Mefenorex — Méfénorex	10	Clobazam	170 000
Mephedrone (4-methylmethcathinone) — Méphédrome (4-méthylméthcathinone) — Mefedrona (4-metilmetcatinona)	5	Clonazepam — Clonazépam	35 000
		Clorazepate — Clorazépate — Clorazepato	150 000
		Cloxacolam	120 000

Table V. Assessments of domestic annual medical and scientific requirements (continued)

Tableau V. Prévisions des besoins annuels médicaux et scientifiques intérieurs (suite)

Cuadro V. Previsiones de las necesidades anuales internas para fines médicos y científicos (continuación)

Country (or territory) and substance Pays (ou territoire) et substance País (o territorio) y sustancia	Assessment (grams) Prévision (en grammes) Previsión (en gramos)	Country (or territory) and substance Pays (ou territoire) et substance País (o territorio) y sustancia	Assessment (grams) Prévision (en grammes) Previsión (en gramos)
Portugal (continued — suite — continuación)		Qatar	
delta-9-Tetrahydrocannabinol — delta-9-Tétrahydrocannabinol — delta-9-Tetrahydrocannabinol	5	Alprazolam	50
Dexamfetamine — Dexamfétamine — Dexanfetamina	2	Amfepramone — Amfépramone — Anfepramona	20
Diazepam — Diazépam	1 000 000	Amfetamine — Amfétamine — Anfetamina	10
Estazolam	40 000	Bromazepam — Bromazépam	100
Ethyl loflazepate — Loflazépate d'éthyle — Loflazepato de etilo	120 000	Buprenorphine — Buprénorphine — Buprenorfina	50
Fenetylline — Fénétylline — Fenetilina	1	Chlordiazepoxide — Chlordiazépoxide — Clordiazepóxido	300
Fludiazepam — Fludiazépam	1	Clobazam	1 600
Flunitrazepam — Flunitrazépam	1	Clonazepam — Clonazépam	225
Flurazepam — Flurazépam	250 000	Dexamfetamine — Dexamfétamine — Dexanfetamina	10
gamma-Hydroxybutyric acid (GHB) — Acide gamma-hydroxibutirique (GHB) — Acido gamma-hidroxiturico (GHB)	1	Diazepam — Diazépam	400
Halazepam — Halazépam	1	gamma-Hydroxybutyric acid (GHB) — Acide gamma-hydroxibutirique (GHB) — Acido gamma-hidroxiturico (GHB)	2 000
Ketazolam — Kétazolam	50 000	Lorazepam — Lorazépam	100
Levamisfetamine — Lévamfétamine — Levanfetamina	1	Methylphenidate — Méthylphénidate — Metilfenidato	4 000
Loprazolam	10 000	Midazolam	1 000
Lorazepam — Lorazépam	340 000	Nitrazepam — Nitrazépam	20
Medazepam — Médazépam	1	Oxazepam — Oxazépam	20
Mephedrone (4-methylmethcathinone) — Méphédronne (4-méthylméthcathinone) — Mefedrona (4-metilmetcatinona)	2	Pentazocine — Pentazocina	20
Metamfetamine — Métamfétamine — Metanfetamina	2	Pentobarbital	800
Methylone (beta-keto-MDMA) — Méthylone (bk-MDMA) — Metilona (beta-ceto MDMA)	1	Phenobarbital — Phénobarbital — Fenobarbital	8 000
Methylphenidate — Méthylphénidate — Metilfenidato	1 000 000	Phentermine — Fentermina	1 800
Methylphenobarbital — Méthylphénobarbital — Metilfenobarbital	1	Pyrovalerone — Pyrovalérone — Pirovalerona	10
Midazolam	200 000	Temazepam — Témazépam	35
N-benzylpiperazine (BZP) — N-benzylpipérazine (BZP) — N-bencilpiperazina (BZP)	2	Tetrazepam — Tétrazépam	20
Nimetazepam — Nimétazépam	1	Zolpidem	250
Nitrazepam — Nitrazépam	30		
Nordazepam — Nordazépam	2	Republic of Korea — République de Corée — República de Corea	
Oxazepam — Oxazépam	600 000	Alprazolam	48 000
Pemoline — Pémoline — Pemolina	1	AM-2201	1
Pentazocine — Pentazocina	150 000	Amfepramone — Amfépramone — Anfepramona	301 000
Pentobarbital	400 000	Barbital	2 670 000
Phencyclidine (PCP) — Fenciclidina (PCP)	1	Benzfetamine — Benzfétamine — Benzfetamina	1
Phendimetrazine — Phendimétrazine — Fendimetracina	1	Bromazepam — Bromazépam	50 000
Phenobarbital — Phénobarbital — Fenobarbital	1 200 000	4-Bromo-2,5-dimethoxyphenethylamine (2C-B) — 4-Bromo-2,5-diméthoxyphénéthylamine (2C-B) — 4-Bromo-2,5-dimetoxifenetilamina (2C-B)	1
Phentermine — Fentermina	1	Buprenorphine — Buprénorphine — Buprenorfina	12 000
Prazepam — Prazépam	8 000	Cathine — Catina	2
Temazepam — Témazépam	50 000	Chlordiazepoxide — Chlordiazépoxide — Clordiazepóxido	71 000
Triazolam	2 300	Clobazam	100 000
Zipeprol — Zipéprol	1	Clonazepam — Clonazépam	74 000
Zolpidem	350 000	Dexamfetamine — Dexamfétamine — Dexanfetamina	2
		Diazepam — Diazépam	450 000
		Ethyl loflazepate — Loflazépate d'éthyle — Loflazepato de etilo	6 000
		Fenetylline — Fénétylline — Fenetilina	1

Table V. Assessments of domestic annual medical and scientific requirements (continued)

Tableau V. Prévisions des besoins annuels médicaux et scientifiques intérieurs (suite)

Cuadro V. Previsiones de las necesidades anuales internas para fines médicos y científicos (continuación)

Country (or territory) and substance Pays (ou territoire) et substance País (o territorio) y sustancia	Assessment (grams) Prévision (en grammes) Previsión (en gramos)	Country (or territory) and substance Pays (ou territoire) et substance País (o territorio) y sustancia	Assessment (grams) Prévision (en grammes) Previsión (en gramos)
Flunitrazepam — Flunitrazéпам	33 000	Chlordiazepoxide — Chlordiazépoхide — Clordiazépoxido	2
Flurazepam — Flurazéпам	101 000	Clobazam	2 340
Lorazepam — Lorazéпам	151 000	Clonazepam — Clonazéпам	43 750
Metamfetamine — Métamféтамine — Metanfетamina	2	Clorazepate — Clorazéпate — Clorazepato	15 000
Methylphenidate — Méthylphénidate — Metilfenidato	513 378	delta-9-Tetrahydrocannabinol — delta-9-Tétrahydrocannabinol — delta-9-Tétrahydrocannabinol	1
Midazolam	55 000	Dexamfetamine — Dexanfétamine — Dexanfетamina	4
Pentobarbital	14 000	Diazepam — Diazéпам	523 500
Phendimetrazine — Phendimétrazine — Fendimetracina	1 870 000	Ethyl loflazepate — Loflazéпate d'éthyle — Loflazepato de etilo	48 000
Phenobarbital — Phénobarbital — Fenobarbital	50 000	Etilamfetamine — Étilamféтамine — Etilanfетamina	1
Phentermine — Fentermina	1 891 000	Fencamfamin — Fencamfamine — Fencanfamina	1
Triazolam	4 000	Fenetylline — Fénétylline — Fenetilina	1
Zipeprol — Zipéprol	200 000	Fenproporex	1
Zolpidem	1 235 000	Flunitrazepam — Flunitrazéпам	500
Republic of Moldova — République de Moldova — República de Moldova		Levamphetamine — Lévamféтамine — Levanfetamina	1
Alprazolam	8 000	Levomethamphetamine — Lévométhamphétamine — Levometanfetamina	1
Amobarbital	25 000	Lorazepam — Lorazéпам	29 000
Barbital	1 000	Medazepam — Médazéпам	115 700
Bromazepam — Bromazéпам	2 000	Mefenorex — Méfénorex	1
Buprenorphine — Buprénorphine — Buprenorfina	2 000	Meprobamate — Méprobamate — Meprobamato	2 000
Butobarbital	1 000	Mesocarb — Mésocarbe — Mesocarbo	1
Camazepam — Camazéпам	500	Metamfetamine — Métamféтамine — Metanfетamina	2
Chlordiazepoxide — Chlordiazépoхide — Clordiazépoxido	10 000	Metamfetamine racemate — Racémate de métamféтамine — Racemato de metanfетamina	1
Clonazepam — Clonazéпам	7 000	Methylphenidate — Méthylphénidate — Metilfenidato	27 416
Diazepam — Diazéпам	60 000	Midazolam	60 890
Flurazepam — Flurazéпам	500	Nitrazepam — Nitrazéпам	89 250
gamma-Hydroxybutyric acid (GHB) — Acide gamma-hydroxibutirique (GHB) — Ácido gamma-hidroxibutírico (GHB)	70 000	Pemoline — Pémoline — Pemolina	1
Ketazolam — Kétazolam	500	Pentazocine — Pentazocina	39 351
Medazepam — Médazéпам	2 000	Pentobarbital	10 000
Meprobamate — Méprobamate — Meprobamato	10 000	Phendimetrazine — Phendimétrazine — Fendimetracina	1
Midazolam	1 000	Phenmetrazine — Phenmétrazine — Fenmetracina	1
Oxazepam — Oxazéпам	10 000	Phenobarbital — Phénobarbital — Fenobarbital	3 102 041
Phenobarbital — Phénobarbital — Fenobarbital	150 000	Phentermine — Fentermina	1
Temazepam — Témazéпам	1 000	Pipradrol	1
Zolpidem	8 000	Tetrazepam — Tétrazéпам	20 000
Romania — Roumanie — Rumania		Triazolam	1
Alprazolam	69 937	Zolpidem	87 134
Amfepramone — Amféпramone — Anfepрамона	103 141	Russian Federation — Fédération de Russie — Federación de Rusia	
Amfetamine — Amféтамine — Anfетamina	4	Alprazolam	12 000
Amobarbital	2 730 000	Amfepramone — Amféпramone — Anfepрамона	1
Barbital	23 350	Amfetamine — Amféтамine — Anfетamina	1
Benzfetamine — Benzféтамine — Benzfetamina	1		
Bromazepam — Bromazéпам	160 395		
Brotizolam	280		
Buprenorphine — Buprénorphine — Buprenorfina	1 010		
Cathine — Catina	1		

Table V. Assessments of domestic annual medical and scientific requirements (continued)

Tableau V. Prévisions des besoins annuels médicaux et scientifiques intérieurs (suite)

Cuadro V. Previsiones de las necesidades anuales internas para fines médicos y científicos (continuación)

Country (or territory) and substance Pays (ou territoire) et substance País (o territorio) y sustancia	Assessment (grams) Prévision (en grammes) Previsión (en gramos)	Country (or territory) and substance Pays (ou territoire) et substance País (o territorio) y sustancia	Assessment (grams) Prévision (en grammes) Previsión (en gramos)
Russian Federation — Fédération de Russie — Federación de Rusia (continued — suite — continuación)			
Amobarbital	1	Bromazepam — Bromazépam	850
Barbital	6 000	Buprenorphine — Buprénorphine — Buprenorfina ..	10
Benzfetamine — Benzfétamine — Benzfetamina ...	1	Chlordiazepoxide — Chlordiazépoxide — Clordiazepóxido	50
Bromazepam — Bromazépam	1	Clobazam	700
Buprenorphine — Buprénorphine — Buprenorfina ..	10 000	Clonazepam — Clonazépam	500
Butalbital	1	Clorazepate — Clorazépate — Clorazepato	1 000
Butobarbital	1	Cloxacolam	10
Cathine — Catina	1	Diazepam — Diazépam	20 000
Chlordiazepoxide — Chlordiazépoxide — Clordiazepóxido	40 000	Ketazolam — Kétazolam	30
Clobazam	2 000	Lorazepam — Lorazépam	300
Clonazepam — Clonazépam	50 000	Midazolam	30
Cyclobarbital — Ciclobarbital	500 000	Pentazocine — Pentazocina	4 500
Diazepam — Diazépam	530 000	Phenobarbital — Phénobarbital — Fenobarbital ...	600 000
Etilamfetamine — Étilanfétamine — Etilanfetamina	1	Tetraepam — Tétrazépam	120
Fencamfamin — Fencanfamine — Fencanfamina ..	1	Zolpidem	950
Fenetylline — Fénétylline — Fenetilina	1		
Fenproporex	1	<i>Saint Helena — Sainte-Hélène — Santa Elena</i>	
Flunitrazepam — Flunitrazépam	13	Chlordiazepoxide — Chlordiazépoxide — Clordiazepóxido	4
Flurazepam — Flurazépam	1	Clonazepam — Clonazépam	20
<i>gamma</i> -Hydroxybutyric acid (GHB) — Acide <i>gamma</i> -hydroxibutirique (GHB) — Ácido <i>gamma</i> -hidroxibutírico (GHB)	4 300 000	Diazepam — Diazépam	20
Lorazepam — Lorazépam	2 200	Lorazepam — Lorazépam	4
Medazepam — Médazépam	150 000	Methylphenidate — Méthylphénidate — Metilfenidato	60
Mefenorex — Méfénorex	1	Midazolam	1
Mesocarb — Mésocarbe — Mesocarbo	1	Phenobarbital — Phénobarbital — Fenobarbital ...	200
Metamfetamine — Métanfétamine — Metanfetamina	1		
Methylphenidate — Méthylphénidate — Metilfenidato	1	Saint Kitts and Nevis — Saint-Kitts-et-Nevis — Saint Kitts y Nevis	
Midazolam	15 000	Alprazolam	15
Nitrazepam — Nitrazépam	20 000	Buprenorphine — Buprénorphine — Buprenorfina ..	1
Nordazepam — Nordazépam	1 000	Clonazepam — Clonazépam	180
Oxazepam — Oxazépam	160 000	Diazepam — Diazépam	150
Pemoline — Pémoline — Pemolina	1	Glutethimide — Glutéthimide — Glutetimida	1 200
Pentazocine — Pentazocina	1	Lorazepam — Lorazépam	15
Pentobarbital	1	Methylphenidate — Méthylphénidate — Metilfenidato	200
Phendimetrazine — Phendimétrazine — Fendimetracina	1	Midazolam	20
Phenmetrazine — Phenmétrazine — Fenmetracina	1	Phenobarbital — Phénobarbital — Fenobarbital ...	1 000
Phenobarbital — Phénobarbital — Fenobarbital ...	100 000 000	Zolpidem	120
Phentermine — Fentermina	1		
Pipradrol	1	Saint Lucia — Sainte-Lucie — Santa Lucía	
Secobarbital — Sécobarbital	1	Alprazolam	100
Temazepam — Témazépam	1	Bromazepam — Bromazépam	100
Triazolam	1	Buprenorphine — Buprénorphine — Buprenorfina ..	15
Zolpidem	50 000	Chlordiazepoxide — Chlordiazépoxide — Clordiazepóxido	500
		Clobazam	50
		Clonazepam — Clonazépam	50
		Clorazepate — Clorazépate — Clorazepato	200
		Dexamfetamine — Dexanfétamine — Dexanfetamina	4
		Diazepam — Diazépam	2 000
		Flurazepam — Flurazépam	50
Rwanda			
Allobarbital — Alobarbital	20		
Alprazolam	50		

Table V. Assessments of domestic annual medical and scientific requirements (continued)

Tableau V. Prévisions des besoins annuels médicaux et scientifiques intérieurs (suite)

Cuadro V. Previsiones de las necesidades anuales internas para fines médicos y científicos (continuación)

Country (or territory) and substance Pays (ou territoire) et substance País (o territorio) y sustancia	Assessment (grams) Prévision (en grammes) Previsión (en gramos)	Country (or territory) and substance Pays (ou territoire) et substance País (o territorio) y sustancia	Assessment (grams) Prévision (en grammes) Previsión (en gramos)
Lorazepam — Lorazépam	300	Flunitrazepam — Flunitrazépam	2
Methylphenidate — Méthylphénidate — Metilfenidato	50	Glutethimide — Glutéthimide — Glutetimida	2
Midazolam	75	Haloxazolam	1
Nitrazepam — Nitrazépam	100	Levamphetamine — Lévamfétamine — Levanfetamina	1
Pentazocine — Pentazocina	50	Lorazepam — Lorazépam	50
Pentobarbital	2 400	Lormetazepam — Lormétazépam	1
Phenobarbital — Phénobarbital — Fenobarbital	6 000	Meprobamate — Méprobamate — Meprobamato	1
Phentermine — Fentermina	2	Mesocarb — Mésocarbe — Mesocarbo	1
Zolpidem	500	Metamphetamine — Métamfétamine — Metanfetamina	2
Saint Vincent and the Grenadines — Saint-Vincent-et-les Grenadines — San Vicente y las Granadinas		Methylphenidate — Méthylphénidate — Metilfenidato	300
Alprazolam	16	Midazolam	200
Buprenorphine — Buprénorphine — Buprenorfina	5	Nitrazepam — Nitrazépam	200
Chlordiazepoxide — Chlordiazépoxide — Clordiazepóxido	10	Oxazolam	1
Clonazepam — Clonazépam	10	Pentazocine — Pentazocina	50
delta-9-Tetrahydrocannabinol — delta-9-Tétrahydrocannabinol — delta-9-Tétrahydrocannabinol	1	Pentobarbital	1
Diazepam — Diazépam	1 800	Phenobarbital — Phénobarbital — Fenobarbital	3 000
Flurazepam — Flurazépam	26	Phentermine — Fentermina	200
Lorazepam — Lorazépam	44	Pinazepam — Pinazépam	1
Methylphenidate — Méthylphénidate — Metilfenidato	28	Secbutabarbital	2
Midazolam	20	Secobarbital — Sécobarbital	1
Phenobarbital — Phénobarbital — Fenobarbital	1 500	Temazepam — Témazépam	1
Zolpidem	10	Tetrazepam — Tétrazépam	1
Samoa		Triazolam	1
Allobarbitol — Alobarbitol	1	Zipeprol — Zipéprol	1
Alprazolam	10	Sao Tome and Principe — Sao Tomé-et-Príncipe — Santo Tomé y Príncipe	
Amfepramone — Amfépramone — Anfepriamo	1	Diazepam — Diazépam	2 500
Amphetamine — Amfétamine — Anfetamina	1	Phenobarbital — Phénobarbital — Fenobarbital	4 500
Aminorex	1	Saudi Arabia — Arabie saoudite — Arabia Saudita	
Amobarbital	2	Alprazolam	6 780
Barbital	1	Amphetamine — Amfétamine — Anfetamina	750
Bromazepam — Bromazépam	1	Amobarbital	15 530
Buprenorphine — Buprénorphine — Buprenorfina	2	Bromazepam — Bromazépam	35 265
Butalbital	2	Buprenorphine — Buprénorphine — Buprenorfina	1
Butobarbital	1	Chlordiazepoxide — Chlordiazépoxide — Clordiazepóxido	4 035
Camazepam — Camazépam	1	Clobazam	12 095
Chlordiazepoxide — Chlordiazépoxide — Clordiazepóxido	200	Clonazepam — Clonazépam	30 100
Clonazepam — Clonazépam	60	Dexamphetamine — Dexamfétamine — Dexanfetamina	650
Cyclobarbitol — Ciclobarbitol	2	Diazepam — Diazépam	26 850
delta-9-Tetrahydrocannabinol — delta-9-Tétrahydrocannabinol — delta-9-Tétrahydrocannabinol	1	Flurazepam — Flurazépam	200
Dexamphetamine — Dexamfétamine — Dexanfetamina	1	gamma-Hydroxybutyric acid (GHB) — Acide gamma-hydroxybutirique (GHB) — Ácido gamma-hidroxybutírico (GHB)	25
Diazepam — Diazépam	2 000	Lorazepam — Lorazépam	7 035
		Methylphenidate — Méthylphénidate — Metilfenidato	210 750

Table V. Assessments of domestic annual medical and scientific requirements (continued)

Tableau V. Prévisions des besoins annuels médicaux et scientifiques intérieurs (suite)

Cuadro V. Previsiones de las necesidades anuales internas para fines médicos y científicos (continuación)

Country (or territory) and substance Pays (ou territoire) et substance País (o territorio) y sustancia	Assessment (grams) Prévision (en grammes) Previsión (en gramos)	Country (or territory) and substance Pays (ou territoire) et substance País (o territorio) y sustancia	Assessment (grams) Prévision (en grammes) Previsión (en gramos)
Saudi Arabia — Arabie saoudite — Arabia Saudita (continued — suite — continuación)		Chlordiazepoxide — Chlordiazépoxyde — Clordiazepóxido 5	
Midazolam	125 315	Clobazam	8
Nitrazepam — Nitrazépam	250	Clonazepam — Clonazépam	380
Pentazocine — Pentazocina	650	<i>delta</i> -9-Tetrahydrocannabinol — <i>delta</i> -9-Tétrahydrocannabinol —	
Phenobarbital — Phénobarbital — Fenobarbital	670 030	<i>delta</i> -9-Tetrahydrocannabinol	1
Phentermine — Fentermina	3 005	Dexamfetamine — Dexamfétamine — Dexanfetamina	1
Temazepam — Témazépam	2 450	Diazepam — Diazépam	1 000
Zolpidem	60 000	Flunitrazepam — Flunitrazépam	1
Senegal — Sénégal		Levomethamphetamine — Lévométhamphétamine — Levometanfetamina	1
Alprazolam	2 392	Lorazepam — Lorazépam	15
Bromazepam — Bromazépam	12 000	Metamfetamine racemate — Racémate de métamfétamine —	
Clonazepam — Clonazépam	3 000	Racemate de metanfetamina	1
Clorazepate — Clorazépoxyde — Clorazepato	16 000	Methylphenidate — Méthylphénidate — Metilfenidato	28
Diazepam — Diazépam	14 000	Midazolam	500
Lorazepam — Lorazépam	2 335	Nordazepam — Nordazépam	1
Oxazepam — Oxazépam	2 615	Oxazepam — Oxazépam	1
Phenobarbital — Phénobarbital — Fenobarbital	16 029 000	Pentobarbital	3 000
Prazepam — Prazépam	11 000	Phenobarbital — Phénobarbital — Fenobarbital	4 000
Zolpidem	8 000	Prazepam — Prazépam	15
Serbia — Serbie		Temazepam — Témazépam	10
Alprazolam	70 000	Zolpidem	10
Amphetamine — Amfétamine — Anfetamina	1	Sierra Leone — Sierra Leona	
Barbital	5 000	Alprazolam	500
Bromazepam — Bromazépam	4 000 000	Amphetamine — Amfétamine — Anfetamina	11
Brotizolam	3 750	Chlordiazepoxide — Chlordiazépoxyde — Clordiazepóxido	80
Buprenorphine — Buprénorphine — Buprenorfina	15 520	Clorazepate — Clorazépoxyde — Clorazepato	500
Chlordiazepoxide — Chlordiazépoxyde — Clordiazepóxido	1	Diazepam — Diazépam	28 000
Clobazam	4 000	Lefetamine (SPA) — Léfétamine (SPA) — Lefetamina (SPA)	2 000
Clonazepam — Clonazépam	120 000	Loprazolam	2 000
Clorazepate — Clorazépoxyde — Clorazepato	150 000	Meprobamate — Méprobamate — Meprobamato	2 000
Cyclobarbitol — Ciclobarbitol	1	Metamfetamine — Métamfétamine — Metanfetamina	1
Diazepam — Diazépam	1 500 000	Nitrazepam — Nitrazépam	1 200
Flunitrazepam — Flunitrazépam	1	Pemoline — Pémoline — Pemolina	500
Lorazepam — Lorazépam	350 000	Pentazocine — Pentazocina	1 000
Methylphenidate — Méthylphénidate — Metilfenidato	3 500	Pentobarbital	500
Midazolam	285 000	Phenobarbital — Phénobarbital — Fenobarbital	150 000
Nitrazepam — Nitrazépam	5 000	Temazepam — Témazépam	5
Nordazepam — Nordazépam	1	Singapore — Singapour — Singapur	
Phenobarbital — Phénobarbital — Fenobarbital	1 310 000	Alprazolam	4 000
Prazepam — Prazépam	200 000	AM-2201	5
Tetrazepam — Tétrazépam	1 125 000	Amphetamine — Amfétamine — Anfetamina	10
Triazolam	1	Aminorex	5
Zolpidem	233 000	Amobarbital	50
Seychelles		Barbital	2 000
Alprazolam	25		
Amphetamine — Amfétamine — Anfetamina	1		
Buprenorphine — Buprénorphine — Buprenorfina	10		

Table V. Assessments of domestic annual medical and scientific requirements (continued)

Tableau V. Prévisions des besoins annuels médicaux et scientifiques intérieurs (suite)

Cuadro V. Previsiones de las necesidades anuales internas para fines médicos y científicos (continuación)

Country (or territory) and substance Pays (ou territoire) et substance País (o territorio) y sustancia	Assessment (grams) Prévision (en grammes) Previsión (en gramos)	Country (or territory) and substance Pays (ou territoire) et substance País (o territorio) y sustancia	Assessment (grams) Prévision (en grammes) Previsión (en gramos)
Benzfetamine — Benzfétamine — Benzfetamina . . .	5	<i>N</i> -benzylpiperazine (BZP) — <i>N</i> -benzylpipérazine (BZP) — <i>N</i> -bencilpiperazina (BZP)	5
Bromazepam — Bromazépam	30 000	Nimetazepam — Nimétazépam	5 000
4-Bromo-2,5-dimethoxyphenethylamine (2C-B) — 4-Bromo-2,5-diméthoxyphénéthylamine (2C-B) — 4-Bromo-2,5-dimetoxifenetilamina (2C-B)	5	Nitrazepam — Nitrazépam	16 000
Buprenorphine — Buprénorphine — Buprenorfina . .	200	Nordazepam — Nordazépam	3 000
Butalbital	100	Oxazepam — Oxazépam	3 000 ^b
Butobarbital	1	para-methyl-4-methylaminorex (4,4'-DMAR)	5
Cathine — Catina	100	Pemoline — Pémoline — Pemolina	1
Chlordiazepoxide — Chlordiazépoxyde — Clordiazepóxido	180 000	Pentazocine — Pentazocina	5 000
Clobazam	8 000	Pentobarbital	35 000
Clonazepam — Clonazépam	5 000	Phencyclidine (PCP) — Fenciclidina (PCP)	10
Clorazepate — Clorazépaté — Clorazepato	10 000	Phendimetrazine — Phendimétrazine — Fendimetracina	5
Delorazepam — Délorazépam	5	Phenmetrazine — Phenmétrazine — Fenmetracina	5
<i>delta</i> -9-Tetrahydrocannabinol — <i>delta</i> -9-Tétrahydrocannabinol — <i>delta</i> -9-Tétrahydrocannabinol	10	Phenobarbital — Phénobarbital — Fenobarbital	5 000 000
Dexamfetamine — Dexanfétamine — Dexanfetamina	10	Phentermine — Fentermina	180 000
Diazepam — Diazépam	200 000	Pinazepam — Pinazépam	2 500
Estazolam	5	Pipradrol	5
Ethchlorvynol — Etlorvinol	5	Prazepam — Prazépam	5
Etilamfetamine — Étilanfétamine — Etilanfetamina	5	Pyrovalerone — Pyrovalérone — Pirovalerona	5
Fenetylline — Fénétylline — Fenetilina	5	Secobarbital — Sécobarbital	500
Fludiazepam — Fludiazépam	5	Temazepam — Témazépam	5
Flunitrazepam — Flunitrazépam	5	Tetrazepam — Tétrazépam	1
Flurazepam — Flurazépam	10 000	Triazolam	10
<i>gamma</i> -Hydroxybutyric acid (GHB) — Acide <i>gamma</i> -hydroxibutirique (GHB) — Ácido <i>gamma</i> -hidroxibutírico (GHB)	700	Zolpidem	28 000 ^b
Glutethimide — Glutéthimide — Glutetimida	5	<i>Sint Maarten</i> — <i>Saint-Martin</i> — <i>San Martín</i>	
Halazepam — Halazépam	5	Alprazolam	300
JWH-018	5	Bromazepam — Bromazépam	200
Loprazolam	5	Buprenorphine — Buprénorphine — Buprenorfina . .	5
Lorazepam — Lorazépam	10 000	Chlordiazepoxide — Chlordiazépoxyde — Clordiazepóxido	50
Lormetazepam — Lormétazépam	3 000	Clobazam	100
Mazindol	1 000	Clonazepam — Clonazépam	100
MDPV (3,4-methylenedioxypropylvalerone) — MDPV (3,4-méthylènedioxypropylvalérone) — MDPV (3,4-metilendioxipirovalerona)	5	Clorazepate — Clorazépaté — Clorazepato	50
Mecloqualone — Mécloqualone — Meclocualona . .	5	Diazepam — Diazépam	2 000
Mephedrone (4-methylmethcathinone) — Méphédronne (4-méthylméthcathinone) — Mefedrona (4-metilmétcatinona)	5	Flurazepam — Flurazépam	50
Meprobamate — Méprobamate — Meprobamato . .	200 000	Lorazepam — Lorazépam	250
Mesocarb — Mésocarbe — Mesocarbo	1	Methylphenidate — Méthylphénidate — Metilfenidato	750
Metamfetamine — Métanfétamine — Metanfetamina	10	Midazolam	1 500
Methaqualone — Méthaqualone — Metacualona . .	5	Nitrazepam — Nitrazépam	250
Methylone (<i>beta</i> -keto-MDMA) — Méthylone (bk-MDMA) — Metilona (<i>beta</i> -ceto MDMA)	5	Oxazepam — Oxazépam	1 000
Methylphenidate — Méthylphénidate — Metilfenidato	35 000	Pentobarbital	2 000
Midazolam	70 000	Phenobarbital — Phénobarbital — Fenobarbital	1 500
		Temazepam — Témazépam	1 000
		Zolpidem	1 500
		Slovakia — Slovaquie — Eslovaquia	
		Alprazolam	40 000
		Amfetamine — Amfétamine — Anfetamina	1
		Barbital	680
		Bromazepam — Bromazépam	99 000
		Buprenorphine — Buprénorphine — Buprenorfina . .	9 500

Table V. Assessments of domestic annual medical and scientific requirements (continued)

Tableau V. Prévisions des besoins annuels médicaux et scientifiques intérieurs (suite)

Cuadro V. Previsiones de las necesidades anuales internas para fines médicos y científicos (continuación)

Country (or territory) and substance Pays (ou territoire) et substance País (o territorio) y sustancia	Assessment (grams) Prévision (en grammes) Previsión (en gramos)	Country (or territory) and substance Pays (ou territoire) et substance País (o territorio) y sustancia	Assessment (grams) Prévision (en grammes) Previsión (en gramos)
Slovakia — Slovaquie — Eslovaquia (continued — suite — continuación)		Metamphetamine — Métamfetamine — Metanfetamina..... 10	
Chlordiazepoxide — Chlordiazépoxyde — Clordiazepóxido.....	28 000	Methylphenidate — Méthylphénidate — Metilfenidato.....	1 000 000
Clobazam.....	1 000	Midazolam.....	15 000
Clonazepam — Clonazépam.....	15 000	Nitrazepam — Nitrazépam.....	3 000
<i>delta</i> -9-Tetrahydrocannabinol — <i>delta</i> -9-Tétrahydrocannabinol — <i>delta</i> -9-Tétrahydrocannabinol.....	1	Oxazepam — Oxazépam.....	12 000
Dexamfetamine — Dexamfétamine — Dexanfetamina.....	1	Pentazocine — Pentazocina.....	500
Diazepam — Diazépam.....	300 000	Pentobarbital.....	69 000
Flunitrazepam — Flunitrazépam.....	1	Phenobarbital — Phénobarbital — Fenobarbital... ..	35 000
<i>gamma</i> -Hydroxybutyric acid (GHB) — Acide <i>gamma</i> -hydroxibutirique (GHB) — Ácido <i>gamma</i> -hidroxibutírico (GHB).....	7 600	Pyrovalerone — Pyrovalérone — Pirovalerona.....	5
Levamphetamine — Lévamfétamine — Levanfetamina.....	1	Triazolam.....	50
Lorazepam — Lorazépam.....	80 000	Zolpidem.....	2 800 000
Medazepam — Médazépam.....	26 000	Solomon Islands — Îles Salomon — Islas Salomón	
Metamphetamine — Métamfetamine — Metanfetamina.....	1	Diazepam — Diazépam.....	600
Methylphenidate — Méthylphénidate — Metilfenidato.....	2 700	Midazolam.....	1
Midazolam.....	50 000	Phenobarbital — Phénobarbital — Fenobarbital... ..	6 000
Nitrazepam — Nitrazépam.....	5	Somalia — Somalie	
Oxazepam — Oxazépam.....	80 000	Alprazolam.....	2 901
Pentazocine — Pentazocina.....	9 600	Amobarbital.....	1 650
Pentobarbital.....	45 000	Bromazepam — Bromazépam.....	6 098
Phenobarbital — Phénobarbital — Fenobarbital... ..	100 000	Buprenorphine — Buprénorphine — Buprenorfina.. ..	1 440
Tetrazepam — Tétrazépam.....	50 000	Butalbital.....	280
Triazolam.....	1	Cathine — Catina.....	1 250
Zolpidem.....	307 000	Chlordiazepoxide — Chlordiazépoxyde — Clordiazepóxido.....	65 000
Slovenia — Slovénie — Eslovenia		Clobazam.....	3 871
Alprazolam.....	40 000	Clonazepam — Clonazépam.....	5 090
Amfepramone — Amfépramone — Anfepramona.. ..	5	Clorazepate — Clorazépate — Clorazepato.....	4 200
Amphetamine — Amfétamine — Anfetamina.....	3	Cyclobarbital — Ciclobarbital.....	560
Barbital.....	2 000	Diazepam — Diazépam.....	53 000
Bromazepam — Bromazépam.....	480 000	Flunitrazepam — Flunitrazépam.....	1 255
Buprenorphine — Buprénorphine — Buprenorfina.. ..	10 000	Flurazepam — Flurazépam.....	2 000
Clobazam.....	5 500	Glutethimide — Glutéthimide — Glutetimida.....	290
Clonazepam — Clonazépam.....	2 000	Loprazolam.....	5 002
<i>delta</i> -9-Tetrahydrocannabinol — <i>delta</i> -9-Tétrahydrocannabinol — <i>delta</i> -9-Tétrahydrocannabinol.....	400	Lorazepam — Lorazépam.....	4 200
Diazepam — Diazépam.....	235 000	Midazolam.....	870
Flunitrazepam — Flunitrazépam.....	2	Nitrazepam — Nitrazépam.....	201
Flurazepam — Flurazépam.....	41 000	Pentazocine — Pentazocina.....	1 300
<i>gamma</i> -Hydroxybutyric acid (GHB) — Acide <i>gamma</i> -hydroxibutirique (GHB) — Ácido <i>gamma</i> -hidroxibutírico (GHB).....	55 000	Pentobarbital.....	1 900
Lorazepam — Lorazépam.....	100 000	Phenobarbital — Phénobarbital — Fenobarbital... ..	700
Lormetazepam — Lormétazépam.....	500	Phentermine — Fentermina.....	240
Medazepam — Médazépam.....	100 000	Pinazepam — Pinazépam.....	690
		Pipradrol.....	170
		Prazepam — Prazépam.....	683
		Pyrovalerone — Pyrovalérone — Pirovalerona.....	900
		Secbutabarbital.....	6 750
		South Africa — Afrique du Sud — Sudáfrica	
		Alprazolam.....	100 000
		Amfepramone — Amfépramone — Anfepramona.. ..	51 000
		Amphetamine — Amfétamine — Anfetamina.....	3

Table V. Assessments of domestic annual medical and scientific requirements (continued)

Tableau V. Prévisions des besoins annuels médicaux et scientifiques intérieurs (suite)

Cuadro V. Previsiones de las necesidades anuales internas para fines médicos y científicos (continuación)

Country (or territory) and substance Pays (ou territoire) et substance País (o territorio) y sustancia	Assessment (grams) Prévision (en grammes) Previsión (en gramos)	Country (or territory) and substance Pays (ou territoire) et substance País (o territorio) y sustancia	Assessment (grams) Prévision (en grammes) Previsión (en gramos)
Amobarbital	10 000	Clonazepam — Clonazépam	15 000 ^a
Barbital	12 000	Diazepam — Diazépam	8 000 ^a
Benzfetamine — Benzfétamine — Benzfetamina	1	Lorazepam — Lorazépam	200 ^a
Bromazepam — Bromazépam	249 000	Meprobamate — Méprobamate — Meprobamato	13 000 ^a
Brotizolam	1 000	Phenobarbital — Phénobarbital — Fenobarbital	25 000 ^a
Buprenorphine — Buprénorphine — Buprenorfina	10 000		
Butalbital	12 000	Spain — Espagne — España	
Butobarbital	2 000	Allobarbital — Alobarbital	5
Cathine — Catina	2 000 000	Alprazolam	400 000
Chlordiazepoxide — Chlordiazépoxide — Clordiazepóxido	80 000	Amphetamine — Amfétamine — Anfetamina	100
Clobazam	290 000	Amobarbital	100
Clonazepam — Clonazépam	30 000	Barbital	15 000
Clorazepate — Clorazépate — Clorazepato	11 000	Bromazepam — Bromazépam	600 000
Dexamfetamine — Dexanfétamine — Dexanfetamina	580	Brotizolam	5 000
Diazepam — Diazépam	3 500 000	Buprenorphine — Buprénorphine — Buprenorfina	160 000
Flunitrazepam — Flunitrazépam	20 000	Butalbital	500
Flurazepam — Flurazépam	26 000	Cathine — Catina	10
Ketazolam — Kétazolam	54 000	Chlordiazepoxide — Chlordiazépoxide — Clordiazepóxido	1 000 000
Loprazolam	26 500	Clobazam	250 000
Lorazepam — Lorazépam	80 000	Clonazepam — Clonazépam	950 000
Lormetazepam — Lormétazépam	10 000	Clorazepate — Clorazépate — Clorazepato	5 000 000
Meprobamate — Méprobamate — Meprobamato	80 000 000	Clotiazepam — Clotiazépam	100 000
Metamfetamine — Métanfétamine — Metanfetamina	5	<i>delta</i> -9-Tetrahydrocannabinol — <i>delta</i> -9-Tétrahydrocannabinol	15
Methaqualone — Méthaqualone — Metacualona	1	<i>delta</i> -9-Tetrahydrocannabinol	15
Methylphenidate — Méthylphénidate — Metilfenidato	1 060 000	Dexamfetamine — Dexanfétamine — Dexanfetamina	80
Midazolam	140 000	Diazepam — Diazépam	5 000 000
Nitrazepam — Nitrazépam	40 000	Etilamfetamine — Étilanfétamine — Etilanfetamina	1
Nordazepam — Nordazépam	10	Fenetylline — Fénytylline — Fenetilina	1
Oxazepam — Oxazépam	1 014 000	Fenproporex	100
Pentazocine — Pentazocina	14 000	Flunitrazepam — Flunitrazépam	20 000
Pentobarbital	1 700 000	Flurazepam — Flurazépam	1 000 000
Phencyclidine (PCP) — Fenciclidina (PCP)	2	<i>gamma</i> -Hydroxybutyric acid (GHB) — Acide <i>gamma</i> -hydroxibutyrique (GHB) — Ácido <i>gamma</i> -hidroxibutírico (GHB)	1 200 000
Phendimetrazine — Phendimétrazine — Fendimetracina	60 000	Halazepam — Halazépam	2 000 000
Phenmetrazine — Phenmétrazine — Fenmetracina	2	Ketazolam — Kétazolam	2 000 000
Phenobarbital — Phénobarbital — Fenobarbital	5 000 000	Loprazolam	50 000
Phentermine — Fentermina	650 000	Lorazepam — Lorazépam	2 000 000
Pipradrol	2	Lormetazepam — Lormétazépam	1 200 000
Prazepam — Prazépam	50 000	Mazindol	10
Temazepam — Témazépam	286 000	MDPV (3,4-methylenedioxypropylvalerone) — MDPV (3,4 méthylènedioxypropylvalérone) — MDPV (3,4-metilendioxipirovalerona)	1
Triazolam	4 000	Medazepam — Médazépam	500 000
Zolpidem	950 000	Mefenorex — Méfénorex	10
		Meprobamate — Méprobamate — Meprobamato	10
South Sudan — Soudan du Sud (le) — Sudán del Sur		Metamfetamine — Métanfétamine — Metanfetamina	75
Allobarbital — Alobarbital	700 ^a	Metamfetamine racemate — Racémate de métanfétamine — Racemato de metanfetamina	5
Alprazolam	200 ^a	Methaqualone — Méthaqualone — Metacualona	10
Bromazepam — Bromazépam	1 000 ^a		
Chlordiazepoxide — Chlordiazépoxide — Clordiazepóxido	1 000 ^a		

Table V. Assessments of domestic annual medical and scientific requirements (continued)

Tableau V. Prévisions des besoins annuels médicaux et scientifiques intérieurs (suite)

Cuadro V. Previsiones de las necesidades anuales internas para fines médicos y científicos (continuación)

Country (or territory) and substance Pays (ou territoire) et substance País (o territorio) y sustancia	Assessment (grams) Prévision (en grammes) Previsión (en gramos)	Country (or territory) and substance Pays (ou territoire) et substance País (o territorio) y sustancia	Assessment (grams) Prévision (en grammes) Previsión (en gramos)
Spain — Espagne — España (continued — suite — continuación)		Sudan — Soudan — Sudán	
Methylphenidate — Méthylphénidate — Metilfenidato	2 500 000	Alprazolam	1 055
Methylphenobarbital — Méthylphénobarbital — Metilfenobarbital	10	Bromazepam — Bromazépam	10 934
Midazolam	850 000	Chlordiazepoxide — Chlordiazépoxyde — Clordiazepóxido	110 000
Nitrazepam — Nitrazépam	150 000	Clonazepam — Clonazépam	2 965
Nordazepam — Nordazépam	250	Diazepam — Diazépam	106 986
Oxazepam — Oxazépam	100 000	Lorazepam — Lorazépam	6 132
Oxazolam	10	Lormetazepam — Lormétazépam	100
Pemoline — Pémoline — Pemolina	10	Methylphenidate — Méthylphénidate — Metilfenidato	1 200
Pentazocine — Pentazocina	10 000	Midazolam	2 100
Pentobarbital	1 200 000	Phenobarbital — Phénobarbital — Fenobarbital	700 000
Phencyclidine (PCP) — Fenciclidina (PCP)	1	Suriname	
Phenmetrazine — Phenmétrazine — Fenmetracina	1	Clonazepam — Clonazépam	1 000
Phenobarbital — Phénobarbital — Fenobarbital	3 000 000	Clorazepate — Clorazépate — Clorazepato	5 000
Phentermine — Fentermina	100	Diazepam — Diazépam	60 000
Pinazepam — Pinazépam	25 000	Lorazepam — Lorazépam	5 000
Pipradrol	5	Methylphenidate — Méthylphénidate — Metilfenidato	600
Prazepam — Prazépam	3 000 000	Midazolam	500
Secbutabarbital	5	Phenobarbital — Phénobarbital — Fenobarbital	50 000
Secobarbital — Sécobarbital	10	Swaziland — Swazilandia	
Temazepam — Témazépam	10	Alprazolam	750
Tetrazepam — Tétrazépam	20 000 000	Amphetamine — Amfétamine — Anfetamina	1
Triazolam	2 000	Bromazepam — Bromazépam	3 750
Zolpidem	6 000 000	Brotizolam	2
Sri Lanka		Cathine — Catina	2 000
Alprazolam	5 000	Chlordiazepoxide — Chlordiazépoxyde — Clordiazepóxido	300
Amfepramone — Amfépramone — Anfepramona ..	1	Clonazepam — Clonazépam	60
Bromazepam — Bromazépam	1 000	<i>delta</i> -9-Tetrahydrocannabinol — <i>delta</i> -9-Tétrahydrocannabinol	1
Chlordiazepoxide — Chlordiazépoxyde — Clordiazepóxido	35 000	Diazepam — Diazépam	5 500
Clobazam	125 000	Flunitrazepam — Flunitrazépam	1
Clonazepam — Clonazépam	30 000	Loprazolam	50
<i>delta</i> -9-Tetrahydrocannabinol — <i>delta</i> -9-Tétrahydrocannabinol	1	Lorazepam — Lorazépam	150
Diazepam — Diazépam	410 000	Lormetazepam — Lormétazépam	10
Lorazepam — Lorazépam	3 000	Meprobamate — Méprobamate — Meprobamato ..	1 000 000
Metamfetamine — Métamfétamine — Metanfetamina	1	Metamphetamine — Métamfétamine — Metanfetamina	1
Methylphenidate — Méthylphénidate — Metilfenidato	16 000	Methylphenidate — Méthylphénidate — Metilfenidato	1 000
Midazolam	6 000	Midazolam	500
Nitrazepam — Nitrazépam	1 000	Nitrazepam — Nitrazépam	500
Oxazepam — Oxazépam	1	Oxazepam — Oxazépam	300
Oxazolam	1	Pentobarbital	1 700
Pentazocine — Pentazocina	1 000	Phenobarbital — Phénobarbital — Fenobarbital	200 000
Phenobarbital — Phénobarbital — Fenobarbital	700 000	Phentermine — Fentermina	100
Temazepam — Témazépam	492	Temazepam — Témazépam	500
Zolpidem	52 000	Triazolam	5
		Zolpidem	500

Table V. Assessments of domestic annual medical and scientific requirements (continued)

Tableau V. Prévisions des besoins annuels médicaux et scientifiques intérieurs (suite)

Cuadro V. Previsiones de las necesidades anuales internas para fines médicos y científicos (continuación)

Country (or territory) and substance Pays (ou territoire) et substance País (o territorio) y sustancia	Assessment (grams) Prévision (en grammes) Previsión (en gramos)	Country (or territory) and substance Pays (ou territoire) et substance País (o territorio) y sustancia	Assessment (grams) Prévision (en grammes) Previsión (en gramos)
Sweden — Suède — Suecia		Methylphenobarbital — Méthylphénobarbital —	
Allobarbitol — Alobarbitol	10	Metilfenobarbital	1 000
Alprazolam	20 000	Midazolam	22 000
AM-2201	1	<i>N</i> -benzylpiperazine (BZP) — <i>N</i> -benzylpipérazine (BZP) — <i>N</i> -bencilpiperazina (BZP)	1
Amfepramone — Amfépramone — Anfepramona	10	Nimetazepam — Nimétazépan	1
Amfetamine — Amfétamine — Anfetamina	20 000	Nitrazepam — Nitrazépan	100 000
Amobarbital	3 000	Nordazepam — Nordazépan	1
Barbital	50 000	Oxazepam — Oxazépan	950 000
Benzfetamine — Benzfétamine — Benzfetamina	1	Pentazocine — Pentazocina	1 000
Bromazepam — Bromazépan	100	Pentobarbital	900 000
4-Bromo-2,5-dimethoxyphenethylamine (2C-B) — 4-Bromo-2,5-diméthoxyphénéthylamine (2C-B) — 4-Bromo-2,5-dimetoxifenetilamina (2C-B)	10	Phencyclidine (PCP) — Fenciclidina (PCP)	10
Buprenorphine — Buprénorphine — Buprenorfina	120 000	Phenmetrazine — Phenmétrazine — Fenmetracina	5
Butalbital	10	Phenobarbital — Phénobarbital — Fenobarbital	440 000
Cathine — Catina	100	Phentermine — Fentermina	100
Chlordiazepoxide — Chlordiazépoxyde — Clordiazépóxido	10 000	Prazepam — Prazépan	100
Clobazam	12 000	Secobarbital — Sécobarbital	70 000
Clonazepam — Clonazépan	9 000	Temazepam — Témazépan	100
Clorazepate — Clorazébate — Clorazepato	300	Tetrazeepam — Tétrazépan	100
Delorazepam — Délorazépan	1	Triazolam	400
<i>delta</i> -9-Tetrahydrocannabinol — <i>delta</i> -9-Tétrahydrocannabinol — <i>delta</i> -9-Tétrahydrocannabinol	45	Zolpidem	1 250 000
Dexamfetamine — Dexanfétamine — Dexanfetamina	50 000	Switzerland — Suisse — Suiza	
Diazepam — Diazépan	200 000	Allobarbitol — Alobarbitol	300 000
Estazolam	2	Alprazolam	500 000
Flunitrazepam — Flunitrazépan	6 000	Amfepramone — Amfépramone — Anfepramona	700 000
Flurazepam — Flurazépan	2 000	Amfetamine — Amfétamine — Anfetamina	5 000
<i>gamma</i> -Hydroxybutyric acid (GHB) — Acide <i>gamma</i> -hydroxibutirique (GHB) — Ácido <i>gamma</i> -hidroxibutírico (GHB)	338 000	Amobarbital	500
Halazepam — Halazépan	1	Barbital	350 000
JWH-018	1	Bromazepam — Bromazépan	8 000 000
Ketazolam — Kétazolam	1	4-Bromo-2,5-dimethoxyphenethylamine (2C-B) — 4-Bromo-2,5-diméthoxyphénéthylamine (2C-B) — 4-Bromo-2,5-dimetoxifenetilamina (2C-B)	20
Loprazolam	100	Brotizolam	1 000
Lorazepam — Lorazépan	10 000	Buprenorphine — Buprénorphine — Buprenorfina	800 000
Lormetazepam — Lormétazépan	100	Butalbital	2 000 000
Mazindol	1	Camazepam — Camazépan	1
MDPV (3,4-methylenedioxypropylvalerone) — MDPV (3,4 méthylènedioxypropylvalérone) — MDPV (3,4-metilendioxiropilvalerona)	1	Cathine — Catina	100 000
Medazepam — Médazépan	100	Chlordiazepoxide — Chlordiazépoxyde — Clordiazépóxido	3 000 000
Mephedrone (4-methylmethcathinone) — Méphédronne (4-méthylméthcathinone) — Mefedrona (4-metilmetcatinona)	1	Clobazam	200 000
Meprobamate — Méprobamate — Meprobamato	10 000	Clonazepam — Clonazépan	5 000 000
Metamfetamine — Métanfétamine — Metanfetamina	100	Clorazepate — Clorazébate — Clorazepato	300 000
Methylone (<i>beta</i> -keto-MDMA) — Méthylone (bk-MDMA) — Metilona (<i>beta</i> -ceto MDMA)	1	Clotiazepam — Clotiazépan	1 000
Methylphenidate — Méthylphénidate — Metilfenidato	1 500 000	Cloxacolam	50 000
		Delorazepam — Délorazépan	1 000
		<i>delta</i> -9-Tetrahydrocannabinol — <i>delta</i> -9-Tétrahydrocannabinol — <i>delta</i> -9-Tétrahydrocannabinol	50 000
		Dexamfetamine — Dexanfétamine — Dexanfetamina	15 000
		Diazepam — Diazépan	3 000 000
		Fenetylline — Fénétylline — Fenetilina	100
		Fenproporex	500

Table V. Assessments of domestic annual medical and scientific requirements (continued)

Tableau V. Prévisions des besoins annuels médicaux et scientifiques intérieurs (suite)

Cuadro V. Previsiones de las necesidades anuales internas para fines médicos y científicos (continuación)

Country (or territory) and substance Pays (ou territoire) et substance País (o territorio) y sustancia	Assessment (grams) Prévision (en grammes) Previsión (en gramos)	Country (or territory) and substance Pays (ou territoire) et substance País (o territorio) y sustancia	Assessment (grams) Prévision (en grammes) Previsión (en gramos)
Switzerland — Suisse — Suiza (continued — suite — continuación)			
Flunitrazepam — Flunitrazéпам	2 000 000	Clonazepam — Clonazéпам	30 000
Flurazepam — Flurazéпам	300 000	Clorazepate — Clorazéпate — Clorazepato	90 000
gamma-Hydroxybutyric acid (GHB) — Acide gamma-hydroxibutirique (GHB) — Ácido gamma-hidroxi-butírico (GHB)	6 500 000	Diazepam — Diazéпам	300 000
Halazepam — Halazéпам	1 000	Ketazolam — Kétazolam	300 000
Ketazolam — Kétazolam	200 000	Lorazepam — Lorazéпам	30 000
Levamisofamine — Lévamfétamine — Levanfetamina	2 000	Medazepam — Médazéпам	30 000
Levomethamphetamine — Lévométhamphétamine — Levometanfetamina	200	Meprobamate — Méprobamate — Meprobamato	2 000 000
Loprazolam	200	Methylphenidate — Méthylphénidate — Metilfenidato	5 000
Lorazepam — Lorazéпам	300 000	Midazolam	70 000
Lormetazepam — Lormétazéпам	10 000	Nitrazepam — Nitrazéпам	30 000
Mazindol	40 000	Pentazocine — Pentazocina	80 000
Medazepam — Médazéпам	100 000	Phenobarbital — Phénobarbital — Fenobarbital	4 000 000
Meprobamate — Méprobamate — Meprobamato	1 000 000	Zolpidem	60 000
Metamfetamine — Métamfétamine — Metanfetamina	1 000	Tajikistan — Tadjikistan — Tayikistán	
Methaqualone — Méthaqualone — Metacualona	100	Allobarbitol — Alobarbitol	185
Methylphenidate — Méthylphénidate — Metilfenidato	5 000 000	Clonazepam — Clonazéпам	300
Methylphenobarbital — Méthylphénobarbital — Metilfenobarbital	1 000 000	Diazepam — Diazéпам	36 000
Midazolam	3 500 000	Lorazepam — Lorazéпам	410
Nimetazepam — Nimétazéпам	100	Medazepam — Médazéпам	6 100
Nitrazepam — Nitrazéпам	30 000	Meprobamate — Méprobamate — Meprobamato	610
Nordazepam — Nordazéпам	5 000	Midazolam	410
Oxazepam — Oxazéпам	600 000	Nitrazepam — Nitrazéпам	6 100
Pemoline — Pémoline — Pemolina	50 000	Oxazepam — Oxazéпам	6 100
Pentazocine — Pentazocina	200 000	Phenobarbital — Phénobarbital — Fenobarbital	204 000
Pentobarbital	1 500 000	Temazepam — Témazéпам	400
Phencyclidine (PCP) — Fenciclidina (PCP)	100	Tetrazeпам — Tétrazéпам	300
Phendimetrazine — Phendimétrazine — Fendimetracina	200	Triazolam	200
Phenobarbital — Phénobarbital — Fenobarbital	10 000 000	Thailand — Thaïlande — Tailandia	
Phentermine — Fentermina	1 000 000	Allobarbitol — Alobarbitol	1
Prazepam — Prazéпам	100 000	Alprazolam	100 000
Pyrovalerone — Pyrovalérone — Pirovalerona	10	AM-2201	4
Secbutabarbitol	10	Amfepramone — Amfépramone — Anfeptramona	1
Temazepam — Témazéпам	400 000	Amfetamine — Amfétamine — Anfetamina	10
Tetrazeпам — Tétrazéпам	250	Amineptin-Amineptine-Amineptina	4
Triazolam	700	Aminorex	1
Zolpidem	700 000	Amobarbital	160 000
Syrian Arab Republic — République arabe syrienne — República Árabe Siria		Barbital	2 000 000
Alprazolam	40 000	Benzfetamine — Benzfétamine — Benzfetamina	1
Bromazepam — Bromazéпам	50 000	Bromazepam — Bromazéпам	10 000
Chlordiazepoxide — Chlordiazéпoxide — Clordiazepóxido	500 000	4-Bromo_2,5-dimethoxyphenethylamine (2C-B) — 4-Bromo_2,5-diméthoxyphénéthylamine (2C-B) — 4-Bromo_2,5-dimetoxifenetilamina (2C-B)	4
Clobazam	70 000	Brotizolam	1
		Buprenorphine — Buprénorphine — Buprenorfina	200
		Butalbital	1
		Butobarbital	1
		Cathine — Catina	1
		Chlordiazepoxide — Chlordiazéпoxide — Clordiazepóxido	500 000
		Clobazam	20 000
		Clonazepam — Clonazéпам	200 000
		Clorazepate — Clorazéпate — Clorazepato	500 000

Table V. Assessments of domestic annual medical and scientific requirements (continued)

Tableau V. Prévisions des besoins annuels médicaux et scientifiques intérieurs (suite)

Cuadro V. Previsiones de las necesidades anuales internas para fines médicos y científicos (continuación)

Country (or territory) and substance Pays (ou territoire) et substance País (o territorio) y sustancia	Assessment (grams) Prévision (en grammes) Previsión (en gramos)	Country (or territory) and substance Pays (ou territoire) et substance País (o territorio) y sustancia	Assessment (grams) Prévision (en grammes) Previsión (en gramos)
Cloxazolam	1	Nordazepam — Nordazépam	10
Delorazepam — Délorazépam	1	Oxazepam — Oxazépam	1
<i>delta</i> -9-tetrahydrocannabinol — <i>delta</i> -9-Tétrahydrocannabinol — <i>delta</i> -9-Tétrahydrocannabinol	4	Oxazolam	1
Dexamfetamine — Dexamfétamine — Dexanfetamina	4	Pemoline — Pémoline — Pemolina	1
Diazepam — Diazépam	2 000 000	Pentazocine — Pentazocina	5 000
Estazolam	1	Pentobarbital	150 000
Ethyl loflazepate — Loflazépate d'éthyle — Loflazepato de etilo	1	Phencyclidine (PCP) — Fenciclidina (PCP)	4
Etilamfetamine — Étilamfétamine — Etilanfetamina	1	Phendimetrazine — Phendimétrazine — Fendimetracina	1
Fencamfamin — Fencamfamine — Fencanfamina	1	Phenmetrazine — Phenmétrazine — Fenmetracina	4
Fenetylline — Fénétylline — Fenetilina	4	Phenobarbital — Phénobarbital — Fenobarbital	5 000 000
Fludiazepam — Fludiazépam	1	Phentermine — Fentermina	250 000
Flunitrazepam — Flunitrazépam	3 000	Pinazepam — Pinazépam	40 000
Flurazepam — Flurazépam	1	Pipradrol	1
<i>gamma</i> -Hydroxybutyric acid (GHB) — Acide <i>gamma</i> -hydroxibutirique (GHB) — Ácido <i>gamma</i> -hidroxibutírico (GHB)	100	Prazepam — Prazépam	10 000
Halazepam — Halazépam	1	Secobarbital — Sécobarbital	4
JWH-018	4	Temazepam — Témazépam	1
Ketazolam — Kétazolam	1	Tetrazepam — Tétrazépam	1
Lefetamine (SPA) — Léfétamine (SPA) — Lefetamina (SPA)	1	Triazolam	10
Levamisfetamine — Lévamfétamine — Levanfetamina	4	Zipeprol — Zipéprol	4
Levomethamphetamine — Lévométhamphétamine — Levometanfetamina	4	Zolpidem	15 000
Lorazepam — Lorazépam	400 000	The former Yugoslav Rep. of Macedonia — L'ex-Rép. yougoslave de Macédoine — La ex Rep. Yugoslava de Macedonia	
Lormetazepam — Lormétazépam	1	Alprazolam	11 000
Mazindol	1	Bromazepam — Bromazépam	350 000
MDPV (3,4-methylenedioxypropylvalerone) — MDPV (3,4 méthylènedioxypropylvalérona) — MDPV (3,4-metilèndioxiropilvalerona)	4	Buprenorphine — Buprénorphine — Buprenorfina	60 000
Mecloqualone — Mécloqualone — Mecloqualona	4	Clonazepam — Clonazépam	2 000
Medazepam — Médazépam	15 000	Diazepam — Diazépam	360 000
Mephedrone (4-methylmethcathinone) — Méphédrona (4-méthylméthcathinone) — Mefedrona (4-metilmetcathinona)	4	Flurazepam — Flurazépam	15 000
Meprobamate — Méprobamate — Meprobamato	1	Lorazepam — Lorazépam	30 000
Metamfetamine — Métamfétamine — Metanfetamina	30	Medazepam — Médazépam	25 000
Metamfetamine racemate — Racémate de métamfétamine — Racemato de metanfetamina	15	Midazolam	5 000
Methaqualone — Méthaqualone — Metacualona	4	Nitrazepam — Nitrazépam	3 000
Methylone (<i>beta</i> -keto-MDMA) — Méthylone (bk-MDMA) — Metilona (<i>beta</i> -ceto MDMA)	4	Pentobarbital	25 000
Methylphenidate — Méthylphénidate — Metilfenidato	250 000	Phenobarbital — Phénobarbital — Fenobarbital	120 000
Midazolam	70 000	Prazepam — Prazépam	80 000
<i>N</i> -benzylpiperazine (BZP) — <i>N</i> -benzylpipérazine (BZP) — <i>N</i> -bencilpiperazina (BZP)	4	Zolpidem	70 000
Nimetazepam — Nimétazépam	1	Timor-Leste	
Nitrazepam — Nitrazépam	2 000	Alprazolam	2
		Diazepam — Diazépam	1 700
		Estazolam	6
		Midazolam	2
		Nitrazepam — Nitrazépam	2
		Phenobarbital — Phénobarbital — Fenobarbital	3 200
		Togo	
		Alprazolam	36
		Bromazepam — Bromazépam	8 000
		Buprenorphine — Buprénorphine — Buprenorfina	9
		Chlordiazepoxide — Chlordiazépoxide — Clordiazepóxido	270

Table V. Assessments of domestic annual medical and scientific requirements (continued)

Tableau V. Prévisions des besoins annuels médicaux et scientifiques intérieurs (suite)

Cuadro V. Previsiones de las necesidades anuales internas para fines médicos y científicos (continuación)

Country (or territory) and substance Pays (ou territoire) et substance País (o territorio) y sustancia	Assessment (grams) Prévision (en grammes) Previsión (en gramos)	Country (or territory) and substance Pays (ou territoire) et substance País (o territorio) y sustancia	Assessment (grams) Prévision (en grammes) Previsión (en gramos)
Togo (continued — suite — continuación)			
Clobazam	1 500	Lorazepam — Lorazépam	5 000
Clonazepam — Clonazépam	8 000	Lormetazepam — Lormétazépam	500
Clorazepate — Clorazépate — Clorazepato	10 500	Mazindol	99
Diazepam — Diazépam	24 000	Mecloqualone — Mécloqualone — Meclocualona	2
Flunitrazepam — Flunitrazépam	28	Medazepam — Médazépam	56
Lorazepam — Lorazépam	700	Meprobamate — Méprobamate — Meprobamato	5 555
Meprobamate — Méprobamate — Meprobamato	18 000	Metamfetamine — Métamfétamine — Metanfetamina	3
Midazolam	180	Methaqualone — Méthaqualone — Metacualona	2
Nitrazepam — Nitrazépam	60	Methylphenidate — Méthylphénidate — Metilfenidato	4 000
Oxazepam — Oxazépam	480	Midazolam	3 500
Pentazocine — Pentazocina	60	Nitrazepam — Nitrazépam	220
Phenobarbital — Phénobarbital — Fenobarbital	720 000	Oxazepam — Oxazépam	56
Prazepam — Prazépam	7 000	Pentazocine — Pentazocina	2 000
Tetrazeepam — Tétrazépam	12 000	Pentobarbital	10 000
Zolpidem	1 300	Phenobarbital — Phénobarbital — Fenobarbital	130 000
		Phentermine — Fentermina	4 455
Tonga		Secobarbital — Sécobarbital	2
Alprazolam	10	Temazepam — Témazépam	209
Amphetamine — Amfétamine — Anfetamina	5	Tetrazeepam — Tétrazépam	56
Clonazepam — Clonazépam	60	Triazolam	300
Diazepam — Diazépam	100	Vinylbital — Vinilbital	56
Methylphenidate — Méthylphénidate — Metilfenidato	60	Zolpidem	8 000
Midazolam	100		
Nitrazepam — Nitrazépam	60	<i>Tristan da Cunha — Tristán da Cunha</i>	
Phenobarbital — Phénobarbital — Fenobarbital	760	Clobazam	1
Temazepam — Témazépam	50	Clonazepam — Clonazépam	1
Triazolam	3	Diazepam — Diazépam	10
		Loprazolam	1
Trinidad and Tobago — Trinité-et-Tobago — Trinidad y Tabago		Lorazepam — Lorazépam	1
Alprazolam	2 500	Midazolam	10
Amphetamine — Amfétamine — Anfetamina	3	Temazepam — Témazépam	1
Amobarbital	56		
Barbital	56	Tunisia — Tunisie — Túnez	
Bromazepam — Bromazépam	2 000	Allobarbital — Alobarbital	2
Brotizolam	570	Alprazolam	3 000
Butalbital	1 155	Amfepramone — Amfépramone — Anfepriamo	1
Butobarbital	825	Amphetamine — Amfétamine — Anfetamina	4
Cathine — Catina	56	Amineptin — Amineptine — Amineptina	2
Chlordiazepoxide — Chlordiazépoxide — Clordiazepóxido	2 500	Aminorex	3
Clobazam	2 500	Amobarbital	2
Clonazepam — Clonazépam	1 500	Barbital	6
Clorazepate — Clorazépate — Clorazepato	1 200	Benzfetamine — Benzfétamine — Benzfetamina	1
Cyclobarbital — Ciclobarbital	56	Bromazepam — Bromazépam	75 000
Diazepam — Diazépam	65 000	4-Bromo-2,5-dimethoxyphenethylamine (2C-B) — 4-Bromo-2,5-diméthoxyphénéthylamine (2C-B) — 4-Bromo-2,5-dimetoxifenetilamina (2C-B)	1
Fencamfamin — Fencamfamine — Fencanfamina	56	Brotizolam	1
Fenetylline — Fénétylline — Fenetilina	2	Buprenorphine — Buprénorphine — Buprenorfina	45
Fenproporex	56	Butalbital	2
Flunitrazepam — Flunitrazépam	60	Butobarbital	1
Flurazepam — Flurazépam	935	Camazepam — Camazépam	1
		Cathine — Catina	2

Table V. Assessments of domestic annual medical and scientific requirements (continued)

Tableau V. Prévisions des besoins annuels médicaux et scientifiques intérieurs (suite)

Cuadro V. Previsiones de las necesidades anuales internas para fines médicos y científicos (continuación)

Country (or territory) and substance Pays (ou territoire) et substance País (o territorio) y sustancia	Assessment (grams) Prévision (en grammes) Previsión (en gramos)	Country (or territory) and substance Pays (ou territoire) et substance País (o territorio) y sustancia	Assessment (grams) Prévision (en grammes) Previsión (en gramos)
Chlordiazepoxide — Chlordiazépoxyde — Clordiazépoxido	13 000	Methylphenidate — Méthylphénidate — Metilfenidato	3 000
Clobazam	31 000	Methylphenobarbital — Méthylphénobarbital — Metilfenobarbital	3
Clonazepam — Clonazépam	4 500	Methyprylon — Méthyprylone — Metiprilona	1
Clorazepate — Clorazépate — Clorazepato	35 000	Midazolam	19 000
Clotiazepam — Clotiazépam	1	Nimetazepam — Nimétazépam	1
Cloxacolam	1	Nitrazepam — Nitrazépam	100
Cyclobarbital — Ciclobarbital	2	Nordazepam — Nordazépam	1
Delorazepam — Délorazépam	1	Oxazepam — Oxazépam	5 000
<i>delta</i> -9-Tetrahydrocannabinol — <i>delta</i> -9-Tétrahydrocannabinol — <i>delta</i> -9-Tétrahydrocannabinol	2	Oxazolam	1
Dexamfetamine — Dexamfétamine — Dexanfetamina	2	Pemoline — Pémoline — Pemolina	1
Diazepam — Diazépam	8 000	Pentazocine — Pentazocina	3
Estazolam	1	Pentobarbital	8 000
Ethchlorvynol — Etclorvinol	1	Phencyclidine (PCP) — Fenciclidina (PCP)	1
Ethinamate — Éthinamate — Etinamato	1	Phendimetrazine — Phendimétrazine — Fendimetracina	2
Ethyl loflazepate — Loflazépate d'éthyle — Loflazepato de etilo	1	Phenmetrazine — Phenmétrazine — Fenmetracina	1
Etilamfetamine — Étilamfétamine — Etilanfetamina	1	Phenobarbital — Phénobarbital — Fenobarbital	1 300 000
Fencamfamin — Fencamfamine — Fencanfamina	1	Phentermine — Fentermina	2
Fenetylline — Fénétylline — Fenetilina	1	Pinazepam — Pinazépam	1
Fenproporex	1	Pipradrol	1
Fludiazepam — Fludiazépam	1	Prazepam — Prazépam	120 000
Flunitrazepam — Flunitrazépam	3	Pyrovalerone — Pyrovalérone — Pirovalerona	1
Flurazepam — Flurazépam	1	Secbutabarbital	1
<i>gamma</i> -Hydroxybutyric acid (GHB) — Acide <i>gamma</i> -hydroxybutirique (GHB) — Acido <i>gamma</i> -hidroxibutírico (GHB)	4	Secobarbital — Sécobarbital	2
Glutethimide — Glutéthimide — Glutetimida	1	Temazepam — Témazépam	2
Halazepam — Halazépam	1	Tetrazepam — Tétrazépam	1 000
Haloxazolam	1	Triazolam	3
Ketazolam — Kétazolam	1	Vinylbital	1
Lefetamine (SPA) — Léfétamine (SPA) — Lefetamina (SPA)	1	Zipeprol — Zipéprol	1
Levamisofetamine — Lévamifétamine — Levanfetamina	2	Zolpidem	20 000
Levomethamphetamine — Lévométhamphétamine — Levometanfetamina	2	Turkey — Turquie — Turquía	
Loprazolam	1	Allobarbitol — Alobarbitol	200 000
Lorazepam — Lorazépam	35 000	Alprazolam	200 000
Lormetazepam — Lormétazépam	1	AM-2201	2
Mazindol	1	Amfepramone — Amfépramone — Anfeparamona ..	1
Mecloqualone — Mécloqualone — Meclocualona ..	2	Amfetamine — Amfétamine — Anfetamina	20
Medazepam — Médazépam	1	Amineptin — Amineptine — Amineptina	1
Mefenorex — Méfénorex	1	Aminorex	1
Meprobamate — Méprobamate — Meprobamato ..	1 800 000	Amobarbital	15
Mesocarb — Mésocarbe — Mesocarbo	1	Barbital	300
Metamfetamine — Métamfétamine — Metanfetamina	2	Benzfetamine — Benzfétamine — Benzfetamina ..	1
Metamfetamine racemate — Racémate de métamfétamine — Racemato de metanfetamina	2	Bromazepam — Bromazépam	2
Methaqualone — Méthaqualone — Metacualona ..	3	4-Bromo-2,5-dimethoxyphenethylamine (2C-B) — 4-Bromo-2,5-diméthoxyphénéthylamine (2C-B) — 4-Bromo-2,5-dimetoxyfenetilamina (2C-B)	1
		Brotizolam	100
		Buprenorphine — Buprénorphine — Buprenorfina ..	20 000
		Butalbital	1
		Butobarbital	1
		Camazepam — Camazépam	1
		Cathine — Catina	5

Table V. Assessments of domestic annual medical and scientific requirements (continued)

Tableau V. Prévisions des besoins annuels médicaux et scientifiques intérieurs (suite)

Cuadro V. Previsiones de las necesidades anuales internas para fines médicos y científicos (continuación)

Country (or territory) and substance Pays (ou territoire) et substance País (o territorio) y sustancia	Assessment (grams) Prévision (en grammes) Previsión (en gramos)	Country (or territory) and substance Pays (ou territoire) et substance País (o territorio) y sustancia	Assessment (grams) Prévision (en grammes) Previsión (en gramos)
Turkey — Turquie — Turquía (continued — suite — continuación)			
Chlordiazepoxide — Chlordiazépoxyde — Clordiazepóxido	100 000	Meprobamate — Méprobamate — Meprobamato ..	1 000
Clobazam	65 000	Mesocarb — Mésocarbe — Mesocarbo	1
Clonazepam — Clonazépam	60 000	Metamfetamine — Métamfétamine — Metanfetamina	10
Clorazepate — Clorazébate — Clorazepato	20 000	Metamfetamine racemate — Racémate de métamfétamine —	
Clotiazepam — Clotiazépam	1	Racemato de metamfetamina	10
Clozazolam	1	Methaqualone — Méthaqualone — Metacualona ..	2
Cyclobarbitol — Ciclobarbitol	1	Methylone (beta-keto-MDMA) — Méthylone (bk-MDMA) — Metilona (beta-ceto MDMA)	2
Delorazepam — Délorazépam	1	Methylphenidate — Méthylphénidate — Metilfenidato	1 250 000
delta-9-Tetrahydrocannabinol — delta-9-Tétrahydrocannabinol — delta-9-Tétrahydrocannabinol	20	Methylphenobarbital — Méthylphénobarbital — Metilfenobarbital	1
Dexamfetamine — Dexamfétamine — Dexanfetamina	1	Methypylon — Méthyprylone — Metipirilona	1
Diazepam — Diazépam	250 000	Midazolam	150 000
Estazolam	1	<i>N</i> -benzylpiperazine (BZP) — <i>N</i> -benzylpipérazine (BZP) — <i>N</i> -bencilpiperazina (BZP)	2
Ethchlorvynol — Etclorvinol	1	Nimetazepam — Nimétazépam	15
Ethinamate — Éthinamate — Etinamato	1	Nitrazepam — Nitrazépam	2
Ethyl loflazepate — Loflazébate d'éthyle — Loflazepato de etilo	1	Nordazepam — Nordazépam	2
Etilamfetamine — Étilamfétamine — Etilanfetamina ..	1	Oxazepam — Oxazépam	30
Fencamfamin — Fencamfamine — Fencanfamina ..	1	Oxazolam	1
Fenetylline — Fénétylline — Fenetilina	2	Pemoline — Pémoline — Pemolina	1
Fenproporex	1	Pentazocine — Pentazocina	2
Fludiazepam — Fludiazépam	1	Pentobarbital	2
Flunitrazepam — Flunitrazépam	5	Phencyclidine (PCP) — Fenciclidina (PCP)	1
Flurazepam — Flurazépam	1	Phendimetrazine — Phendimétrazine — Fendimetracina	1
gamma-Hydroxybutyric acid (GHB) — Acide gamma-hydroxibutirique (GHB) — Ácido gamma-hidroxi-butírico (GHB)	12 500	Phenmetrazine — Phenmétrazine — Fenmetracina	2
Glutethimide — Glutéthimide — Glutetimida	1	Phenobarbital — Phénobarbital — Fenobarbital	2 000 000
Halazepam — Halazépam	1	Phentermine — Fentermina	1
Haloxazolam	1	Pinazepam — Pinazépam	1
JWH-018	2	Pipradrol	1
Ketazolam — Kétazolam	1	Prazepam — Prazépam	1
Lefetamine (SPA) — Léfétamine (SPA) — Lefetamina (SPA)	1	Pyrovalerone — Pyrovalérone — Pirovalerona	1
Levamisofetamine — Lévamifétamine — Levanfetamina	5	Secbutabarbitol	1
Levomethamphetamine — Lévométhamphétamine — Levometanfetamina	5	Secobarbital — Sécobarbital	2
Loprazolam	1	Temazepam — Témazépam	2
Lorazepam — Lorazépam	15 000	Tetrazepam — Tétrazépam	1
Lormetazepam — Lormétazépam	1	Triazolam	10
Mazindol	1	Vinylbital — Vinilbital	1
MDPV (3,4-methylenedioxypropylvalerone) — MDPV (3,4 méthylènedioxypropylvalérone) — MDPV (3,4-metilendioxipirovalerona)	2	Zipeprol — Zipéprol	1
Mecloqualone — Mécloqualone — Meclocualona ..	1	Zolpidem	1 500
Medazepam — Médazépam	1 200 000	Turkmenistan — Turkménistan — Turkmenistán	
Mefenorex — Méfénorex	1	Bromazepam — Bromazépam	1 837
Mephedrone (4-methylmethcathinone) — Méphédronne (4-méthylméthcathinone) — Mefedrona (4-metilmetcatinona)	10	Buprenorphine — Buprénorphine — Buprenorfina ..	280
		Clonazepam — Clonazépam	41
		Diazepam — Diazépam	45 500
		Flunitrazepam — Flunitrazépam	277
		gamma-Hydroxybutyric acid (GHB) — Acide gamma-hydroxibutirique (GHB) — Ácido gamma-hidroxi-butírico (GHB)	285 035

Table V. Assessments of domestic annual medical and scientific requirements (continued)

Tableau V. Prévisions des besoins annuels médicaux et scientifiques intérieurs (suite)

Cuadro V. Previsiones de las necesidades anuales internas para fines médicos y científicos (continuación)

Country (or territory) and substance Pays (ou territoire) et substance País (o territorio) y sustancia	Assessment (grams) Prévision (en grammes) Previsión (en gramos)	Country (or territory) and substance Pays (ou territoire) et substance País (o territorio) y sustancia	Assessment (grams) Prévision (en grammes) Previsión (en gramos)
Lorazepam — Lorazépam	83	Ukraine — Ucrania	
Medazepam — Médazépam	809	Alprazolam	5 020
Nitrazepam — Nitrazépam	5 070	Bromazepam — Bromazépam	520
Oxazepam — Oxazépam	4 407	Buprenorphine — Buprénorphine — Buprenorfina . .	28 496
Pentazocine — Pentazocina	561	Clonazepam — Clonazépam	32 035
Phenobarbital — Phénobarbital — Fenobarbital	77 080	Delorazepam — Délorazépam	520
Tetrazepam — Tétrazépam	1 521	Diazepam — Diazépam	475 020
Zolpidem	152	<i>gamma</i> -Hydroxybutyric acid (GHB) — Acide <i>gamma</i> -hydroxibutyrique (GHB) — Ácido <i>gamma</i> -hidroxibutírico (GHB)	10 000 000
Turks and Caicos Islands — Îles Turques et Caïques — Islas Turcas y Caicos		Lorazepam — Lorazépam	5 020
Alprazolam	20	Lormetazepam — Lormétazépam	410
Clonazepam — Clonazépam	12	Midazolam	40
Diazepam — Diazépam	120	Phenobarbital — Phénobarbital — Fenobarbital	36 771 028
Lorazepam — Lorazépam	25	Triazolam	30
Methylphenidate — Méthylphénidate — Metilfenidato	95	Zolpidem	5
Midazolam	7	United Arab Emirates — Émirats arabes unis — Emirats Arabes Unidos	
Phenobarbital — Phénobarbital — Fenobarbital	901	Alprazolam	10 000
Temazepam — Témazépam	125	Amfepramone — Amfépramone — Anfepramona . .	50
Zolpidem	81	Amphetamine — Amfétamine — Anfetamina	15
Tuvalu		Amineptin — Amineptine — Amineptina	25
Chlordiazepoxide — Chlordiazépoxyde — Clordiazépóxido	7	Barbital	1 000
Diazepam — Diazépam	40	Benzfetamine — Benzfétamine — Benzfetamina . . .	100
Nitrazepam — Nitrazépam	3	Bromazepam — Bromazépam	6 000
Pentazocine — Pentazocina	3	Buprenorphine — Buprénorphine — Buprenorfina . .	1 500
Phenobarbital — Phénobarbital — Fenobarbital	105	Butalbital	100
Uganda — Ouganda		Cathine — Catina	75
Alprazolam	500	Chlordiazepoxide — Chlordiazépoxyde — Clordiazépóxido	85 000
Bromazepam — Bromazépam	25	Clobazam	4 000
Chlordiazepoxide — Chlordiazépoxyde — Clordiazépóxido	1 000	Clonazepam — Clonazépam	4 250
Clonazepam — Clonazépam	600	Clorazepate — Clorazépate — Clorazepato	1 250
<i>delta</i> -9-Tetrahydrocannabinol — <i>delta</i> -9-Tétrahydrocannabinol — <i>delta</i> -9-Tétrahydrocannabinol	10	Cyclobarbitol — Ciclobarbitol	50
Diazepam — Diazépam	200 000	<i>delta</i> -9-Tetrahydrocannabinol — <i>delta</i> -9-Tétrahydrocannabinol	50
Flunitrazepam — Flunitrazépam	1 025	Dexamfetamine — Dexamfétamine — Dexanfetamina	100
Flurazepam — Flurazépam	100	Diazepam — Diazépam	10 500
Lorazepam — Lorazépam	100	Fludiazepam — Fludiazépam	500
Methylphenidate — Méthylphénidate — Metilfenidato	20	Flunitrazepam — Flunitrazépam	50
Midazolam	100	Flurazepam — Flurazépam	500
Nitrazepam — Nitrazépam	1 000	Glutethimide — Glutéthimide — Glutetimida	50
Pentazocine — Pentazocina	1 500	Levamphetamine — Lévamfétamine — Levanfetamina	50
Phenobarbital — Phénobarbital — Fenobarbital	1 000 000	Levomethamphetamine — Lévométhamphétamine — Levometanfetamina	50
Triazolam	100	Loprazolam	1 000
Zolpidem	100	Lorazepam — Lorazépam	1 250
		Lormetazepam — Lormétazépam	500
		Mazindol	50
		Meprobamate — Méprobamate — Meprobamato . .	1 000

Table V. Assessments of domestic annual medical and scientific requirements (continued)

Tableau V. Prévisions des besoins annuels médicaux et scientifiques intérieurs (suite)

Cuadro V. Previsiones de las necesidades anuales internas para fines médicos y científicos (continuación)

Country (or territory) and substance Pays (ou territoire) et substance País (o territorio) y sustancia	Assessment (grams) Prévision (en grammes) Previsión (en gramos)	Country (or territory) and substance Pays (ou territoire) et substance País (o territorio) y sustancia	Assessment (grams) Prévision (en grammes) Previsión (en gramos)
United Arab Emirates — Émirats arabes unis — Emiratos Árabes Unidos (continued — suite — continuación)		Delorazepam — Délorazépam	2
		<i>delta</i> -9-Tetrahydrocannabinol — <i>delta</i> -9-Tétrahydrocannabinol — <i>delta</i> -9-Tetrahydrocannabinol	132
Metamfetamine — Métamfétamine — Metanfetamina	50	Dexanfetamine — Dexanfétamine — Dexanfetamina	38 861
Metamfetamine racemate — Racémate de métamfétamine — Racemato de metanfetamina	50	Diazepam — Diazépam	1 313 426
Methylphenidate — Méthylphénidate — Metilfenidato	30 000	Étilamfetamine — Étilanfétamine — Etilanfetamina	2
Midazolam	15 500	Fencanfamin — Fencanfamine — Fencanfamina	5
Nitrazepam — Nitrazépam	750	Fenproporex	1
Oxazepam — Oxazépam	750	Fludiazepam — Fludiazépam	3
Pentazocine — Pentazocina	500	Flunitrazepam — Flunitrazépam	14
Pentobarbital	10 000	Flurazepam — Flurazépam	25 000
Phencyclidine (PCP) — Fenciclidina (PCP)	75	<i>gamma</i> -Hydroxybutyric acid (GHB) — Acide <i>gamma</i> -hydroxybutirique (GHB) — Acido <i>gamma</i> -hidroxibutírico (GHB)	3 825 083
Phendimetrazine — Phendimétrazine — Fendimetracina	50	Halazepam — Halazépam	2
Phenmetrazine — Phenmétrazine — Fenmetracina	50	Haloxazolam	3
Phenobarbital — Phénobarbital — Fenobarbital	50 000	JWH-018	2
Phentermine — Fentermina	75	Ketazolam — Kétazolam	30
Secbutabarbital	500	Loprazolam	2 000
Secobarbital — Sécobarbital	500	Lorazepam — Lorazépam	144 000
Temazepam — Témazépam	500	Lormetazepam — Lormétazépam	1 506
Zolpidem	20 000	Mazindol	1
		MDPV (3,4-methylenedioxypropylvalerone) — MDPV (3,4 méthylènedioxypropylvalérona) — MDPV (3,4-metilendioxiropivalerona)	2
		Medazepam — Médazépam	2
		Mephedrone (4-methylmethcathinone) — Méphédrona (4-méthylméthcathinone) — Mefedrona (4-metilmétcatinona)	2
		Meprobamate — Méprobamate — Meprobamato	1
		Mesocarb — Mésocarbe — Mesocarbo	5
		Metamfetamine — Métamfétamine — Metanfetamina	100
		Metamfetamine racemate — Racémate de métamfétamine — Racemato de metanfetamina	6
		Methaqualone — Méthaqualone — Metacualona	2
		Methylone (<i>beta</i> -keto-MDMA) — Méthylone (bk-MDMA) — Metilona (<i>beta</i> -ceto MDMA)	2
		Methylphenidate — Méthylphénidate — Metilfenidato	1 677 659
		Midazolam	105 664
		<i>N</i> -benzylpiperazine (BZP) — <i>N</i> -benzylpipérazine (BZP) — <i>N</i> -bencilpiperazina (BZP)	2
		Nitrazepam — Nitrazépam	250 000
		Nordazepam — Nordazépam	25
		Oxazepam — Oxazépam	66 735
		Oxazolam	3
		Pemoline — Pémoline — Pemolina	5
		Pentazocine — Pentazocina	27 000
		Pentobarbital	4 624 419
		Phencyclidine (PCP) — Fenciclidina (PCP)	80
United Kingdom — Royaume-Uni — Reino Unido			
Allobarbital — Alobarbital	1		
Alprazolam	1 340		
AM-2201	2		
Amfepramone — Amfépramone — Anfepriamo	200 000		
Amfetamine — Amfétamine — Anfetamina	610		
Aminorex	5		
Amobarbital	109 657		
Barbital	143 965		
Benzfetamine — Benzfétamine — Benzfetamina	2		
Bromazepam — Bromazépam	50		
4-Bromo-2,5-dimethoxyphenethylamine (2C-B) — 4-Bromo-2,5-diméthoxyphénéthylamine (2C-B) — 4-Bromo-2,5-dimetoxifenetilamina (2C-B)	2		
Brotizolam	1		
Buprenorphine — Buprénorphine — Buprenorfina	562 269		
Butalbital	150		
Butobarbital	15 000		
Camazepam — Camazépam	2		
Cathine — Catina	9		
Chlordiazepoxide — Chlordiazépoxide — Clordiazepóxido	239 719		
Clobazam	328 908		
Clonazepam — Clonazépam	49 063		
Clorazepate — Clorazébate — Clorazepato	200		
Clotiazepam — Clotiazépam	10		

Table V. Assessments of domestic annual medical and scientific requirements (continued)

Tableau V. Prévisions des besoins annuels médicaux et scientifiques intérieurs (suite)

Cuadro V. Previsiones de las necesidades anuales internas para fines médicos y científicos (continuación)

Country (or territory) and substance Pays (ou territoire) et substance País (o territorio) y sustancia	Assessment (grams) Prévision (en grammes) Previsión (en gramos)	Country (or territory) and substance Pays (ou territoire) et substance País (o territorio) y sustancia	Assessment (grams) Prévision (en grammes) Previsión (en gramos)
Phenmetrazine — Phenmétrazine — Fenmetracina	5	Glutethimide — Glutéthimide — Glutetimida	2
Phenobarbital — Phénobarbital — Fenobarbital	2 134 728	JWH-018	35
Phentermine — Fentermina	197 562	Levamphetamine — Lévamfétamine — Levanfetamina	900 000
Pinazepam — Pinazéпам	3	Levomethamphetamine — Lévométhamphétamine — Levometanfetamina	1 125 000
Pipradrol	2	Lorazepam — Lorazéпам	2 150 190
Prazepam — Prazéпам	600	Lormetazepam — Lormétazéпам	7
Secobarbital — Sécobarbital	738 226	Mazindol	4 614
Temazepam — Témazéпам	742 998	MDPV (3,4-methylenedioxypropylvalerone) — MDPV (3,4 méthylènedioxypropylvalérone) — MDPV (3,4-metilendioxipropylvalerona)	35
Tetrazepam — Tétrazéпам	8	Mecloqualone — Mécloqualone — Meclocualona ..	10
Triazolam	2	Meprobamate — Méprobamate — Meprobamato ..	1 195 791
Zolpidem	311 889	Metamphetamine — Métamfétamine — Metanfetamina	48 875
United Republic of Tanzania — Rép.-Unie de Tanzanie — Rep. Unida de Tanzania		Metamphetamine racemate — Racémate de métamfétamine — Racemato de metanfetamina	600 000
Alprazolam	200	Methaqualone — Méthaqualone — Metacualona ..	10
Bromazepam — Bromazéпам	500	Methylone (<i>beta</i> -keto-MDMA) — Méthylone (bk-MDMA) — Metilona (<i>beta</i> -ceto MDMA)	50
Diazepam — Diazéпам	150 000	Methylphenidate — Méthylphénidate — Metilfenidato	73 000 000
Lorazepam — Lorazéпам	500	Midazolam	466 860
Midazolam	500	<i>N</i> -benzylpiperazine (BZP) — <i>N</i> -benzylpipérazine (BZP) — <i>N</i> -bencilpiperazina (BZP)	25
Phenobarbital — Phénobarbital — Fenobarbital	500 000	Nitrazepam — Nitrazéпам	2
United States — États-Unis — Estados Unidos		Nordazepam — Nordazéпам	2
Alprazolam	8 110 749	Oxazepam — Oxazéпам	688 047
Amfepramone — Amfépramone — Anfepramona ..	849 715	Pentazocine — Pentazocina	541 374
Amphetamine — Amfétamine — Anfetamina	14 639 000	Pentobarbital	27 500 000
Aminorex	25	Phencyclidine (PCP) — Fenciclidina (PCP)	26
Amobarbital	20 100	Phendimetrazine — Phendimétrazine — Fendimetracina	2 080 412
Barbital	1 419 550	Phenmetrazine — Phenmétrazine — Fenmetracina	2
Benzphetamine — Benzfétamine — Benzfetamina ..	328 576	Phenobarbital — Phénobarbital — Fenobarbital	31 168 448
4-Bromo-2,5-dimethoxyphenethylamine (2C-B) — 4-Bromo-2,5-diméthoxyphénéthylamine (2C-B) — 4-Bromo-2,5-dimetoxifenetilamina (2C-B)	25	Phentermine — Fentermina	23 940 388
Buprenorphine — Buprénorphine — Buprenorfina ..	5 701 308	Prazepam — Prazéпам	6 006
Butalbital	72 419 675	Secbutabarbital	94 824
Butobarbital	1	Secobarbital — Sécobarbital	172 002
Cathine — Catina	33	Temazepam — Témazéпам	5 655 760
Chlordiazepoxide — Chlordiazépoхide — Clordiazepóхido	696 486	Triazolam	537 112
Clobazam	743 402	Zolpidem	9 031 260
Clonazepam — Clonazéпам	3 309 783	Uruguay	
Clorazepate — Clorazéпate — Clorazepato	570 064	Alprazolam	150 000
<i>delta</i> -9-Tetrahydrocannabinol — <i>delta</i> -9-Tétrahydrocannabinol — <i>delta</i> -9-Tetrahydrocannabinol	409 000	Barbital	3 000
Dexamphetamine — Dexamfétamine — Dexanfetamina	37 500 000	Bromazepam — Bromazéпам	300 000
Diazepam — Diazéпам	6 562 881	Butalbital	25 000
Estazolam	18 769	Chlordiazepoxide — Chlordiazépoхide — Clordiazepóхido	15 000
Flurazepam — Flurazéпам	198 660	Clobazam	60 000
<i>gamma</i> -Hydroxybutyric acid (GHB) — Acide <i>gamma</i> -hydroxybutirique (GHB) — Ácido <i>gamma</i> -hidroxibutírico (GHB)	56 200 000		

Table V. Assessments of domestic annual medical and scientific requirements (continued)

Tableau V. Prévisions des besoins annuels médicaux et scientifiques intérieurs (suite)

Cuadro V. Previsiones de las necesidades anuales internas para fines médicos y científicos (continuación)

Country (or territory) and substance Pays (ou territoire) et substance País (o territorio) y sustancia	Assessment (grams) Prévision (en grammes) Previsión (en gramos)	Country (or territory) and substance Pays (ou territoire) et substance País (o territorio) y sustancia	Assessment (grams) Prévision (en grammes) Previsión (en gramos)
Uruguay (continued — suite — continuación)		Methylphenidate — Méthylphénidate — Metilfenidato	
Clonazepam — Clonazépam	127 000	Midazolam	1 000
Clorazepate — Clorazébate — Clorazepato	500	Nitrazepam — Nitrazépam	1 500
Cloxacolam	20 000	Oxazepam — Oxazépam	2 000
Diazepam — Diazépam	350 000	Pentobarbital	2 000
Ethyl loflazepate — Loflazébate d'éthyle — Loflazepato de etilo	500	Phenobarbital — Phénobarbital — Fenobarbital	10 000
Flunitrazepam — Flunitrazépam	30 000	Temazepam — Témazépam	5 000
Ketazolam — Kétazolam	30 000	Zolpidem	3 000
Lorazepam — Lorazépam	70 000	Venezuela (Bolivarian Rep. of) — Venezuela (Rép. bolivarienne du) — Venezuela (Rep. Bolivariana de)	
Mazindol	100	Alprazolam	220 000
Meprobamate — Méprobamate — Meprobamato ..	300 000	Barbital	510 000
Metamfetamine — Métamféta mine — Metanfetamina	1	Bromazepam — Bromazépam	528 000
Methylphenidate — Méthylphénidate — Metilfenidato	20 000	Brotizolam	1 101
Midazolam	45 000	Butalbital	70 000
Nitrazepam — Nitrazépam	500	Butobarbital	20 000
Nordazepam — Nordazépam	10	Chlordiazepoxide — Chlordiazépoxide — Clordiazepóxido	40 000
Oxazepam — Oxazépam	25 000	Clobazam	300 000
Pemoline — Pémoline — Pemolina	5 000	Clonazepam — Clonazépam	300 000
Pentobarbital	38 000	Clorazepate — Clorazébate — Clorazepato	80 000
Phenobarbital — Phénobarbital — Fenobarbital ..	500 000	Diazepam — Diazépam	660 000
Tetrazepam — Tétrazépam	50	Fenproporex	350 000
Zolpidem	250 000	Fludiazepam — Fludiazépam	100 000
Uzbekistan — Ouzbékistan — Uzbekistán		Flurazepam — Flurazépam	150 000
Alprazolam	2 500	Loprazolam	100 000
Bromazepam — Bromazépam	500	Lorazepam — Lorazépam	195 000
Diazepam — Diazépam	40 000	Meprobamate — Méprobamate — Meprobamato ..	40 000
Flunitrazepam — Flunitrazépam	300	Methylphenidate — Méthylphénidate — Metilfenidato	60 000
gamma-Hydroxybutyric acid (GHB) — Acide gamma-hydroxibutirique (GHB) — Ácido gamma-hidroxibutírico (GHB)	700 000	Methylphenobarbital — Méthylphénobarbital — Metilfenobarbital	1 000
Midazolam	2 000	Midazolam	330 000
Oxazepam — Oxazépam	10 000	Nitrazepam — Nitrazépam	20 000
Phenobarbital — Phénobarbital — Fenobarbital ..	300 000	Nordazepam — Nordazépam	500
Zolpidem	500	Oxazepam — Oxazépam	402 000
Vanuatu		Phenobarbital — Phénobarbital — Fenobarbital ..	13 000 000
Allobarbitol	1 000	Phentermine — Fentermina	70 000
Amfepramone — Amfépramone — Anfépramona ..	500	Triazolam	18 000
Bromazepam — Bromazépam	1 000	Zolpidem	165 000
Buprenorphine — Buprénorphine — Buprenorfina ..	100	Viet Nam	
Clobazam	1 000	Alprazolam	3 000
Clonazepam — Clonazépam	1 000	Bromazepam — Bromazépam	30 000
Dexamfetamine — Dexanfétamine — Dexanfetamina	50	Buprenorphine — Buprénorphine — Buprenorfina ..	3 000
Diazepam — Diazépam	4 000	Chlordiazepoxide — Chlordiazépoxide — Clordiazepóxido	200 000
Flunitrazepam — Flunitrazépam	5	Clonazepam — Clonazépam	2 000
Lorazepam — Lorazépam	2 000	Clorazepate — Clorazébate — Clorazepato	9 000
		Diazepam — Diazépam	10 000 000

Table V. Assessments of domestic annual medical and scientific requirements (continued)

Tableau V. Prévisions des besoins annuels médicaux et scientifiques intérieurs (suite)

Cuadro V. Previsiones de las necesidades anuales internas para fines médicos y científicos (continuación)

Country (or territory) and substance Pays (ou territoire) et substance País (o territorio) y sustancia	Assessment (grams) Prévision (en grammes) Previsión (en gramos)	Country (or territory) and substance Pays (ou territoire) et substance País (o territorio) y sustancia	Assessment (grams) Prévision (en grammes) Previsión (en gramos)
Flunitrazepam — Flunitrazéпам	5 000	4-Bromo-2,5-dimethoxyphenethylamine (2C-B) — 4-Bromo-2,5-diméthoxyphénéthylamine (2C-B) — 4-Bromo-2,5-dimetoxifenetilamina (2C-B)	1
Lorazepam — Lorazéпам	3 000	Buprenorphine — Buprénorphine — Buprenorfina	10
Meprobamate — Méprobamate — Meprobamato	500 000	Chlordiazepoxide — Chlordiazéپoxide — Clordiazéپoxido	15 000
Methylphenidate — Méthylphénidate — Metilfenidato	5 000	Clonazepam — Clonazéпам	500
Midazolam	25 000	<i>delta</i> -9-Tetrahydrocannabinol — <i>delta</i> -9-Tétrahydrocannabinol —	1
Nitrazepam — Nitrazéпам	3 000	Dexamfetamine — Dexamfétamine — Dexanfetamina	1
Pentazocine — Pentazocina	5 000	Diazepam — Diazéпам	120 000
Pentobarbital	5 000	Flunitrazepam — Flunitrazéпам	1
Phenobarbital — Phénobarbital — Fenobarbital	15 000 000	<i>gamma</i> -Hydroxybutyric acid (GHB) — Acide <i>gamma</i> -hydroxibutirique (GHB) — Ácido <i>gamma</i> -hidroxibutírico (GHB)	1
Tetrazeepam — Tétrazéпам	10 000	Lorazepam — Lorazéпам	600
Triazolam	1 000	Meprobamate — Méprobamate — Meprobamato	20 000
Zolpidem	20 000	Metamfetamine — Métamfétamine — Metanfetamina	1
<i>Wallis and Futuna Islands — Îles Wallis-et-Futuna — Islas Wallis y Futuna</i>		Methylphenidate — Méthylphénidate — Metilfenidato	1 000
Alprazolam	4	Midazolam	2 000
Bromazepam — Bromazéпам	30	Nimetazepam — Nimétazéпам	1
Clobazam	40	Nitrazepam — Nitrazéпам	1 500
Clonazepam — Clonazéпам	30	Nordazepam — Nordazéпам	1
Clorazepate — Clorazéпate — Clorazepato	10	Oxazepam — Oxazéпам	20
Diazepam — Diazéпам	20	Pentazocine — Pentazocina	2 000
Lorazepam — Lorazéпам	5	Pentobarbital	500
Methylphenidate — Méthylphénidate — Metilfenidato	25	Phenobarbital — Phénobarbital — Fenobarbital	1 600 000
Midazolam	20	Temazepam — Témazéпам	30
Oxazepam — Oxazéпам	100	Zolpidem	200
Phenobarbital — Phénobarbital — Fenobarbital	300		
Prazepam — Prazéпам	30	Yemen — Yémen	
Zolpidem	40	Alprazolam	12 000
		Bromazepam — Bromazéпам	10 000
		Chlordiazepoxide — Chlordiazéپoxide — Clordiazéپoxido	100 000
		Clonazepam — Clonazéпам	5 000
		Diazepam — Diazéпам	50 000
		Lorazepam — Lorazéпам	7 000
		Methylphenidate — Méthylphénidate — Metilfenidato	2 000
		Midazolam	4 000
		Nitrazepam — Nitrazéпам	2 000
		Pentazocine — Pentazocina	4 000
		Phenobarbital — Phénobarbital — Fenobarbital	250 000
		Temazepam — Témazéпам	500
		Zolpidem	5 000
		Zimbabwe	
		Amfepramone — Amféпамone — Anfepamona	3 000
		Barbital	4 000
		Bromazepam — Bromazéпам	5 000
		Chlordiazepoxide — Chlordiazéپoxide — Clordiazéپoxido	2 500
		Clonazepam — Clonazéпам	2 000
		Dexamfetamine — Dexamfétamine — Dexanfetamina	100
		Diazepam — Diazéпам	150 000
		Flunitrazepam — Flunitrazéпам	2 000
		Lorazepam — Lorazéпам	1 000
		Meprobamate — Méprobamate — Meprobamato	1 362 500
		Methylphenidate — Méthylphénidate — Metilfenidato	4 000
		Midazolam	5 000
		Nitrazepam — Nitrazéпам	30 000
		Pentazocine — Pentazocina	2 000
		Pentobarbital	40 000
		Phencyclidine (PCP) — Fenciclidina (PCP)	1
Zambia — Zambie			
Alprazolam	500		
Amfetamine — Amfétamine — Anfetamina	1		
Bromazepam — Bromazéпам	5		

Table V. Assessments of domestic annual medical and scientific requirements (continued)

Tableau V. Prévisions des besoins annuels médicaux et scientifiques intérieurs (suite)

Cuadro V. Previsiones de las necesidades anuales internas para fines médicos y científicos (continuación)

Country (or territory) and substance Pays (ou territoire) et substance País (o territorio) y sustancia	Assessment (grams) Prévision (en grammes) Previsión (en gramos)	Country (or territory) and substance Pays (ou territoire) et substance País (o territorio) y sustancia	Assessment (grams) Prévision (en grammes) Previsión (en gramos)
Phenobarbital — Phénobarbital — Fenobarbital . . .	2 000 000	Triazolam	1 000
Secobarbital — Sécobarbital	200	Zolpidem	900

^a Assessment established by the International Narcotics Control Board. — Prévisions établies par l'Organe international de contrôle des stupéfiants. — Previsiones establecidas por la Junta Internacional de Fiscalización de Estupefacientes.

^b Includes quantities destined for re-export. — Y compris les quantités pour la réexportation. — Incluye cantidades para la reexportación.

^c Since 25 October 2013, "Cabo Verde" has replaced "Cape Verde" as the short name used in the United Nations. — Depuis le 25 octobre 2013, "Cabo Verde" est la forme courte utilisée à l'Organisation des Nations Unies à la place de "Cap-Vert".

^d Since 17 May 2016, "Czechia" has replaced "Czech Republic" as the short name in the United Nations. — Depuis le 17 mai 2016, "Tchéquie" est la forme courte utilisée à l'Organisation des Nations Unies à la place de "République tchèque". — Desde el 17 de mayo de 2016, las Naciones Unidas utilizan "Chequia" en lugar de "la República Checa" como nombre corto del país.

Table VI. Prohibition of and restrictions on export and import pursuant to article 13 of the Convention on Psychotropic Substances of 1971

The Secretary-General has transmitted to all Governments notifications concerning the prohibition of the importation of specific substances in Schedules II, III and IV of the Convention on Psychotropic Substances of 1971 that were received from the countries indicated in the table below. The notifications are presented as follows: notifying countries listed alphabetically, followed by the prohibited substances and dates of notification. The prohibitions are effective, with respect to exporting

countries, as of the date of receipt of the Secretary-General's notification.

Upon notification of a prohibition, an exporting country must take measures to ensure that none of the substances specified in the notification are exported to the country or any of the regions in the notifying country. Exports of a prohibited substance may be permitted only when a special import licence has been issued by the notifying country, in accordance with the provisions of article 13 of the 1971 Convention.

Tableau VI. Interdiction et restrictions à l'exportation et à l'importation conformément à l'article 13 de la Convention sur les substances psychotropes de 1971

Le Secrétaire général a transmis à tous les gouvernements des notifications reçues des pays énumérés dans le tableau ci-après concernant l'interdiction d'importer certaines substances figurant aux Tableaux II, III et IV de la Convention sur les substances psychotropes de 1971. Les notifications sont présentées de la façon suivante: pays ayant fait une notification, classés par ordre alphabétique, suivis des substances interdites et de la date de la notification. Les interdictions prennent effet pour les pays exportateurs à la date de réception de la communication émanant du Secrétaire général.

Au reçu d'une notification d'interdiction, les autorités des pays exportateurs doivent prendre les mesures nécessaires pour s'assurer qu'aucune des substances spécifiées dans ladite notification ne sera exportée vers le pays ayant fait la notification, ou vers une de ses régions. L'exportation d'une substance interdite ne peut être autorisée que si un permis spécial d'importation a été émis par l'autorité compétente du pays ayant fait la notification, conformément aux dispositions de l'article 13 de la Convention de 1971.

Cuadro VI. Prohibición y restricciones a la exportación e importación de conformidad con el artículo 13 del Convenio sobre Sustancias Sicotrópicas de 1971

El Secretario General ha transmitido a todos los gobiernos notificaciones recibidas de los países, que se indican en el cuadro siguiente, relativas a la prohibición de la importación de determinadas sustancias sicotrópicas de las Listas II, III y IV del Convenio sobre sustancias sicotrópicas de 1971. Las notificaciones se indican a continuación de la siguiente forma: países notificantes por orden alfabético seguidos de las sustancias prohibidas y las fechas de notificación. Las prohibiciones surtirán efecto, con respecto a los países exportadores, a partir de la fecha en que éstos reciban la notificación del Secretario General.

Al recibir una notificación de prohibición de importación, las autoridades de los países exportadores deberán tomar las medidas necesarias para asegurar que ninguna de las sustancias especificadas en la mencionada notificación sea exportada al país que ha hecho la notificación ni a ninguna de sus regiones. La exportación de una sustancia prohibida puede ser autorizada solamente si las autoridades competentes del país que ha hecho la notificación emiten un permiso especial de importación con arreglo a las disposiciones del artículo 13 del Convenio de 1971.

Table VI. Prohibition of and restrictions on export and import pursuant to article 13 of the Convention on Psychotropic Substances of 1971

Tableau VI. Interdiction et restrictions à l'exportation et à l'importation conformément à l'article 13 de la Convention sur les substances psychotropes de 1971

Cuadro VI. Prohibición y restricciones a la exportación e importación de conformidad con el artículo 13 del Convenio sobre sustancias sicotrópicas de 1971

Country and prohibited substances Pays et substances interdites País y sustancias prohibidas	Date of notification Date de la communication Fecha de notificación	Country and prohibited substances Pays et substances interdites País y sustancias prohibidas	Date of notification Date de la communication Fecha de notificación
Argentina — Argentine		India — Inde	
Mecloqualone — Mécloqualone — Meclocualona	15/01/1987	Amfepramone — Amfépramone — Anfepramona	30/05/1991
Methaqualone — Méthaqualone — Metacualona	24/03/1982	Aminorex	27/10/2005
Australia — Australie		Benzfetamine — Benzfétamine — Benzfetamina	30/05/1991
Methaqualone — Méthaqualone — Metacualona	08/08/1980	Bromazepam — Bromazépam	
Belize — Belice		Brotizolam	27/10/2005
Amfetamine — Amfétamine — Anfetamina	09/05/1989	Camazepam — Camazépam	30/05/1991
Dexamfetamine — Dexamfétamine — Dexanfetamina		Clotiazepam — Clotiazépam	
Fenetylline — Fénétylline — Fenetilina		Cloxazolam	
Levamphetamine — Lévamfétamine — Levanfetamina		Delorazepam — Délorazépam	
Levomethamphetamine — Lévométhamphétamine — Levometanfetamina		Estazolam	
Mecloqualone — Mécloqualone — Meclocualona		Ethinamate — Éthinamate — Etinamato	
Metamphetamine — Métamfétamine — Metanfetamina		Ethyl loflazepate — Loflazépate d'éthyle — Loflazepato de etilo	
Metamphetamine racemate — Racémate de métamfétamine — Racemato de metanfetamina		Fludiazepam — Fludiazépam	
Methaqualone — Méthaqualone — Metacualona		Flunitrazepam — Flunitrazépam	
Methylphenidate — Méthylphénidate — Metilfenidato		Haloxazolam	
Phencyclidine (PCP) — Fenciclidina (PCP)		Ketazolam — Kétazolam	
Phenmetrazine — Phenmétrazine — Fenmetracina		Lefetamine (SPA) — Léfétamine (SPA) — Lefetamina (SPA)	
Secobarbital — Sécobarbital		Loprazolam	
Bulgaria — Bulgarie		Lormetazepam — Lormétazépam	
Amfetamine — Amfétamine — Anfetamina	12/08/1993	Mazindol	
Dexamfetamine — Dexamfétamine — Dexanfetamina		Medazepam — Médazépam	
Fenetylline — Fénétylline — Fenetilina		Mesocarb — Mésocarbe — Mesocarbo	27/10/2005
Levamphetamine — Lévamfétamine — Levanfetamina		Methaqualone — Méthaqualone — Metacualona	30/04/1993
Metamphetamine — Métamfétamine — Metanfetamina		Methypylon — Méthyprylone — Metiprilona	30/05/1991
Metamphetamine racemate — Racémate de métamfétamine — Racemato de metanfetamina		Oxazolam	
Chile — Chili		Phendimetrazine — Phendimétrazine — Fendimetracina	
Glutethimide — Glutéthimide — Glutetimida	01/07/1981	Pinazepam — Pinazépam	
Lefetamine (SPA) — Léfétamine (SPA) — Lefetamina (SPA)		Pipradrol	
Mecloqualone — Mécloqualone — Meclocualona		Prazepam — Prazépam	
Methaqualone — Méthaqualone — Metacualona		Temazepam — Témazépam	
Phencyclidine (PCP) — Fenciclidina (PCP)		Tetrazepam — Tétrazépam	
Phenmetrazine — Phenmétrazine — Fenmetracina		Japan — Japon — Japón	
Colombia — Colombie		Amfetamine — Amfétamine — Anfetamina	31/01/1991
Methaqualone — Méthaqualone — Metacualona	11/11/1981	Dexamfetamine — Dexamfétamine — Dexanfetamina	
Gabon — Gabón		Levamphetamine — Lévamfétamine — Levanfetamina	
Methaqualone — Méthaqualone — Metacualona	28/07/1993	Levomethamphetamine — Lévométhamphétamine — Levometanfetamina	
Iceland — Islande — Islandia		Metamphetamine — Métamfétamine — Metanfetamina	
Phencyclidine (PCP) — Fenciclidina (PCP)	28/11/1979	Metamphetamine racemate — Racémate de métamfétamine — Racemato de metanfetamina	
		Latvia — Lettonie — Letonia	
		Amfetamine — Amfétamine — Anfetamina	07/11/1995
		Cathine — Catina	
		Dexamfetamine — Dexamfétamine — Dexanfetamina	
		Etilamphetamine — Étilamfétamine — Etilanfetamina	
		Fenetylline — Fénétylline — Fenetilina	
		Fenproporex	
		Levamphetamine — Lévamfétamine — Levanfetamina	
		Mefenorex — Méfénorex	
		Metamphetamine — Métamfétamine — Metanfetamina	

Table VI. Prohibition of and restrictions on export and import pursuant to article 13 of the Convention on Psychotropic Substances of 1971 (continued)

Tableau VI. Interdiction et restrictions à l'exportation et à l'importation conformément à l'article 13 de la Convention sur les substances psychotropes de 1971 (suite)

Cuadro VI. Prohibición y restricciones a la exportación e importación de conformidad con el artículo 13 del Convenio sobre sustancias sicotrópicas de 1971 (continuación)

Country and prohibited substances Pays et substances interdites País y sustancias prohibidas	Date of notification Date de la communication Fecha de notificación	Country and prohibited substances Pays et substances interdites País y sustancias prohibidas	Date of notification Date de la communication Fecha de notificación
Metamfetamine racemate — Racémate de méтамфétамine — Racemato de metanfetamina	07/11/1995	Benzfetamine — Benzfétamine — Benzfetamina	06/12/1985
Phentermine — Fentermina		Camazepam — Camazépam	
Lebanon — Liban — Líbano		Clotiazepam — Clotiazépam	
Amfetamine — Amfétamine — Anfetamina	16/10/2000	Clozazolam	
Benzfetamine — Benzfétamine — Benzfetamina	21/08/2007	Cyclobarbitol — Ciclobarbitol	
Cathine — Catina	16/10/2000	Delorazepam — Délorazépam	
<i>delta</i> -9-Tetrahydrocannabinol — <i>delta</i> -9-Tétrahydrocannabinol — <i>delta</i> -9-Tetrahydrocannabinol		Dexamfetamine — Dexamfétamine — Dexanfetamina	
Dexamfetamine — Dexamfétamine — Dexanfetamina		Ethchlorvynol — Etclorvinol	
Fenetylline — Fénétylline — Fenetilina		Ethinamate — Éthinamate — Etinamato	
Flunitrazepam — Flunitrazépam	21/08/2007	Ethyl loflazepate — Loflazépate d'éthyle — Loflazepato de etilo	
Levamphetamine — Lévamfétamine — Levanfetamina	16/10/2000	Flunitrazepam — Flunitrazépam	
Levomethamphetamine — Lévométhamphétamine — Levometanfetamina		Flurazepam — Flurazépam	
Mecloqualone — Mécloqualone — Meclocualona		Glutethimide — Glutéthimide — Glutetimida	
Metamfetamine — Méтамфétамine — Metanfetamina		Halazepam — Halazépam	
Metamfetamine racemate — Racémate de méтамфétамine — Racemato de metanfetamina		Haloxazolam	
Methaqualone — Méthaqualone — Metacualona		Lefetamine (SPA) — Léfétamine (SPA) — Lefetamina (SPA)	
Phencyclidine (PCP) — Fenciclidina (PCP)		Loprazolam	
Triazolam	21/08/2007	Mazindol	
Lithuania — Lituanie — Lituania		Mecloqualone — Mécloqualone — Meclocualona	
Amfetamine — Amfétamine — Anfetamina	29/08/1997	Metamfetamine — Méтамфétамine — Metanfetamina	
Cathine — Catina		Methaqualone — Méthaqualone — Metacualona	
Dexamfetamine — Dexamfétamine — Dexanfetamina		Methylphenobarbital — Méthylphénobarbital — Metilfenobarbital	
Fenetylline — Fénétylline — Fenetilina		Methypylon — Méthyprylone — Metiprilona	
Levamphetamine — Lévamfétamine — Levanfetamina		Nordazepam — Nordazépam	
Metamfetamine — Méтамфétамine — Metanfetamina		Oxazolam	
Metamfetamine racemate — Racémate de méтамфétамine — Racemato de metanfetamina		Phencyclidine (PCP) — Fenciclidina (PCP)	
Madagascar		Phendimetrazine — Phendimétrazine — Fendimetracina	
Methaqualone — Méthaqualone — Metacualona	15/12/1978	Phenmetrazine — Phenmétrazine — Fenmetracina	
Nigeria — Nigéria		Pipradrol	
Amfetamine — Amfétamine — Anfetamina	27/02/1986	Secobarbital — Sécobarbitol	
Dexamfetamine — Dexamfétamine — Dexanfetamina		Tetrazepam — Tétrazépam	
Metamfetamine — Méтамфétамine — Metanfetamina		Peru — Pérou — Perú	
Methaqualone — Méthaqualone — Metacualona		Lefetamine (SPA) — Léfétamine (SPA) — Lefetamina (SPA)	07/04/2005
Methylphenidate — Méthylphénidate — Metilfenidato		Phendimetrazine — Phendimétrazine — Fendimetracina	08/04/2005
Pemoline — Pémoline — Pemolina		Russian Federation — Fédération de Russie — Federación de Rusia	
Phencyclidine (PCP) — Fenciclidina (PCP)		Cathine — Catina	09/11/2005
Phenmetrazine — Phenmétrazine — Fenmetracina		Saudi Arabia — Arabie saoudite — Arabia Saudita	
Secobarbital — Sécobarbitol		Fenetylline — Fénétylline — Fenetilina	31/12/1987
Pakistan — Pakistán		Methaqualone — Méthaqualone — Metacualona	
Amfepramone — Amfépramone — Anfepramona	06/12/1985	Senegal — Sénégal	
Amfetamine — Amfétamine — Anfetamina		Amfetamine — Amfétamine — Anfetamina	16/05/1980
Barbital		Dexamfetamine — Dexamfétamine — Dexanfetamina	
		Mecloqualone — Mécloqualone — Meclocualona	31/01/1991
		Metamfetamine — Méтамфétамine — Metanfetamina	16/05/1980
		Methaqualone — Méthaqualone — Metacualona	
		Methylphenidate — Méthylphénidate — Metilfenidato	
		Phencyclidine (PCP) — Fenciclidina (PCP)	
		Phenmetrazine — Phenmétrazine — Fenmetracina	

Table VI. Prohibition of and restrictions on export and import pursuant to article 13 of the Convention on Psychotropic Substances of 1971 (continued)

Tableau VI. Interdiction et restrictions à l'exportation et à l'importation conformément à l'article 13 de la Convention sur les substances psychotropes de 1971 (suite)

Cuadro VI. Prohibición y restricciones a la exportación e importación de conformidad con el artículo 13 del Convenio sobre sustancias sicotrópicas de 1971 (continuación)

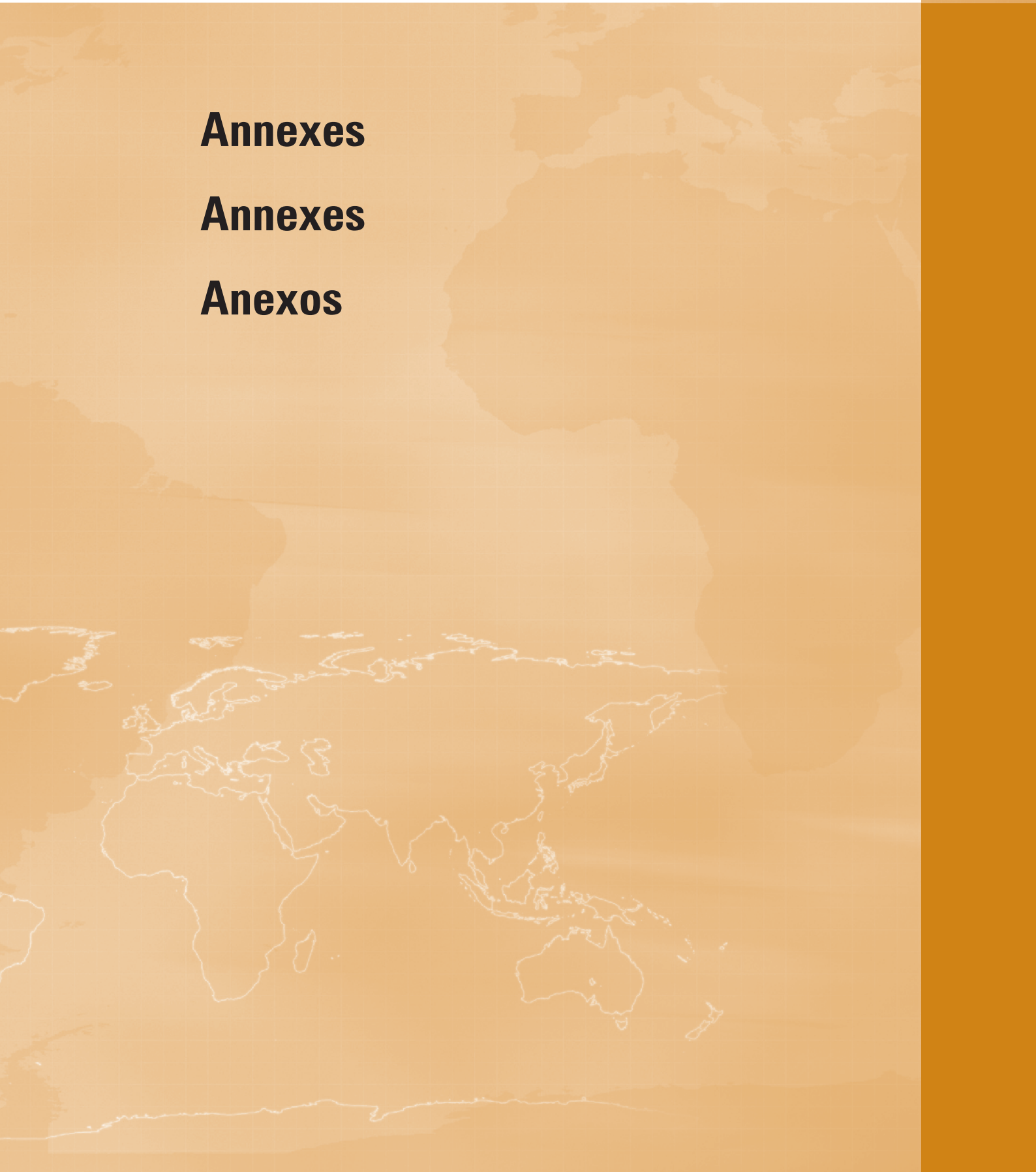
Country and prohibited substances Pays et substances interdites País y sustancias prohibidas	Date of notification Date de la communication Fecha de notificación	Country and prohibited substances Pays et substances interdites País y sustancias prohibidas	Date of notification Date de la communication Fecha de notificación
South Africa — Afrique du Sud — Sudáfrica			
Methaqualone — Méthaqualone — Metacualona	15/12/1978	Pemoline — Pémoline — Pemolina	27/09/1999
		Phendimetrazine — Phendimétrazine — Fendimetracina	30/06/1981
		Phenmetrazine — Phenmétrazine — Fenmetracina	
		Phentermine — Fentermina	
		Pipradrol	
Thailand — Thaïlande — Tailandia		United States of America — États-Unis d'Amérique — Estados Unidos de América	
Amfetamine — Amfétamine — Anfetamina	15/08/1991	Flunitrazepam — Flunitrazépam	09/10/1996
Dexamfetamine — Dexamfétamine — Dexanfetamina		Methaqualone — Méthaqualone — Metacualona	09/09/1985
Fenetylline — Fénétylline — Fenetilina			
Levamphetamine — Lévamfétamine — Levanfetamina		Venezuela (Bolivarian Rep. of) — Venezuela (Rép. bolivarienne du) — Venezuela (Rep. Bolivariana de)	
Levomethamphetamine — Lévométhamphétamine — Levometanfetamina		Amfetamine — Amfétamine — Anfetamina	02/06/1992
Metamphetamine — Métamfétamine — Metanfetamina		Dexamfetamine — Dexamfétamine — Dexanfetamina	
Methylphenidate — Méthylphénidate — Metilfenidato		Levamphetamine — Lévamfétamine — Levanfetamina	
Phenmetrazine — Phenmétrazine — Fenmetracina		Levomethamphetamine — Lévométhamphétamine — Levometanfetamina	
		Metamphetamine — Métamfétamine — Metanfetamina	
Togo		Metamphetamine racemate — Racémate de métamfétamine — Racemato de metanfetamina	
Amfetamine — Amfétamine — Anfetamina	28/07/1993	Methaqualone — Méthaqualone — Metacualona	22/05/1986
Ethinamate — Éthinamate — Etinamato		Phenmetrazine — Phenmétrazine — Fenmetracina	02/06/1992
Lefetamine (SPA) — Léfétamine (SPA) — Lefetamina (SPA)			
Mecloqualone — Mécloqualone — Meclocualona		Yemen — Yémen	
Metamphetamine — Métamfétamine — Metanfetamina		Amfetamine — Amfétamine — Anfetamina	18/11/1980
Methylphenidate — Méthylphénidate — Metilfenidato		Ethinamate — Éthinamate — Etinamato	
Methylphenobarbital — Méthylphénobarbital — Metilfenobarbital		Lefetamine (SPA) — Léfétamine (SPA) — Lefetamina (SPA)	
Methypylon — Méthyprylone — Metiprilona		Metamphetamine — Métamfétamine — Metanfetamina	
Pemoline — Pémoline — Pemolina		Methaqualone — Méthaqualone — Metacualona	
Phencyclidine (PCP) — Fenciclidina (PCP)		Methylphenidate — Méthylphénidate — Metilfenidato	
Pipradrol		Methylphenobarbital — Méthylphénobarbital — Metilfenobarbital	
Secobarbital — Sécobarbital		Methypylon — Méthyprylone — Metiprilona	
		Phencyclidine (PCP) — Fenciclidina (PCP)	
Turkey — Turquie — Turquía		Phenmetrazine — Phenmétrazine — Fenmetracina	
Amfepramone — Amfépramone — Anfepriamo	30/06/1981	Pipradrol	
Amfetamine — Amfétamine — Anfetamina			
Dexamfetamine — Dexamfétamine — Dexanfetamina			
Fenetylline — Fénétylline — Fenetilina	27/09/1999		
Flunitrazepam — Flunitrazépam			
Metamphetamine — Métamfétamine — Metanfetamina	30/06/1981		
Metamphetamine racemate — Racémate de métamfétamine — Racemato de metanfetamina	27/09/1999		
Methaqualone — Méthaqualone — Metacualona	20/08/1982		
Methylphenidate — Méthylphénidate — Metilfenidato	30/06/1981		



Annexes

Annexes

Anexos



Tables of reported statistics

The tables in the present section contain the statistical information on psychotropic substances in Schedules I-IV of the Convention on Psychotropic Substances of 1971 furnished to the International Narcotics Control Board (INCB) by Governments in accordance with article 16 of the Convention. As few Governments have reported the movement of substances listed in Schedule I, a brief statistical table, including statistics on total manufacture of those substances for the three-year period 2013-2015 and on stocks of and international trade in those substances for 2015, is provided. With regard to the statistical tables for substances in Schedules III and IV, it should be noted that, although the majority of countries and territories reported on substances in all schedules, some Governments have not yet extended the control measures of the 1971 Convention to all of the substances listed in Schedules III and IV. Therefore, for certain substances, the statistical data available to INCB may present only a partial picture of the global manufacture of and trade in those substances.

With respect to substances in Schedules I and II, Governments are requested by INCB to report quantities in grams. While the gram (g) is the unit of weight used in the statistics on substances in Schedule I, the kilogram (kg) is the unit of weight used for the statistics on substances in Schedules II, III and IV. If a country has reported the movement of less than 500 grams of a substance in Schedule II, that information has not been included in the statistical tables. However, such small quantities, as well as fractions of kilograms, have been considered when calculating the total manufacture, import and export of each substance. Therefore, for substances in Schedule II, the total generally exceeds the sum of the individual quantities expressed in full kilograms.

For substances in Schedule II, the presentation of the statistical data is made substance by substance. For each substance, the first part refers exclusively to data obtained from manufacturing countries.

The second and third parts refer to international trade. For substances in Schedule III, the manufacture of all substances is presented in the first part, while the second and third parts show international trade in all substances. For Schedules II and III, data for the period 2011-2015 are presented. Tables for substances in Schedule IV contain data for the years 2013-2015 only. For technical reasons, substances in Schedule IV are divided into the following five groups for the presentation of data on manufacture and international trade:

- Group I:** Central nervous system stimulants;
- Group II:** Anxiolytics, first part:
main benzodiazepines and meprobamate;
- Group III:** Anxiolytics, second part:
less common benzodiazepines;
- Group IV:** Benzodiazepines:
sedative-hypnotics and anti-epileptics;
- Group V:** Sedative-hypnotics and barbiturate-type
anti-epileptics.

The following symbols are used in the tables:

A dash (—) indicates nil or less than 500 grams in the case of substances in Schedule II, III or IV (less than 1 milligram in the case of substances in Schedule I);

A question mark (?) indicates that a statistical report was not furnished;

Two dots (. .) indicate that a statistical report was furnished but data are not available for the substance in question.

Tableaux statistiques

Les tableaux de la présente section contiennent les renseignements statistiques sur les substances psychotropes inscrites aux Tableaux I à IV de la Convention sur les substances psychotropes de 1971 qui ont été fournis à l'Organe international de contrôle des stupéfiants (OICS) par les pays conformément à l'article 16 de la Convention. Les pays qui ont signalé un mouvement de substances inscrites au Tableau I étant peu nombreux, on a indiqué dans un tableau statistique sommaire les quantités totales de ces substances fabriquées au cours de la période triennale 2013-2015, ainsi que les stocks et les échanges internationaux en 2015. Il convient de noter que, bien que la plupart des pays et territoires aient communiqué des informations sur les substances de tous les tableaux, un certain nombre de gouvernements n'ont pas encore étendu les mesures de contrôle au titre de la Convention de 1971 à toutes les substances inscrites aux Tableaux III et IV. Il se peut donc que les renseignements statistiques dont dispose l'OICS ne donnent qu'une image partielle de l'ensemble de la fabrication et du commerce de certaines substances.

Concernant les substances inscrites aux Tableaux I et II, l'OICS demande aux États d'indiquer les quantités en grammes. Les poids sont exprimés en grammes dans les statistiques concernant les substances du Tableau I et en kilogrammes dans les statistiques concernant celles inscrites aux Tableaux II, III et IV. Le mouvement d'une quantité inférieure à 500 grammes d'une substance inscrite au Tableau II n'a pas été tenu compte dans les tableaux. Toutefois, les quantités inférieures à un kilogramme ont été prises en compte lors du calcul de la quantité totale fabriquée, importée et exportée pour chaque substance. Pour les substances inscrites au Tableau II, les totaux dépassent donc généralement la somme des quantités exprimées en kilogrammes prises individuellement.

Pour les substances inscrites au Tableau II, les données statistiques sont présentées substance par substance. Pour chaque substance, la première partie porte exclusivement sur les renseignements fournis par les pays fabricants. La deuxième et la troisième partie

portent sur le commerce international. Pour les substances inscrites au Tableau III, le total de la fabrication pour toutes les substances est présenté dans la première partie, alors que le commerce international de toutes les substances est indiqué dans les deuxième et troisième parties. Pour les Tableaux II et III, les renseignements sont indiqués pour la période allant de 2011 à 2015. Les tableaux portant sur les substances inscrites au Tableau IV contiennent des renseignements pour les années 2013 à 2015 seulement. Pour des raisons techniques, les données sur la fabrication et le commerce international des substances inscrites au Tableau IV sont réparties en cinq groupes:

- Groupe I: Stimulants du système nerveux central;
- Groupe II: Anxiolytiques, première partie: principales benzodiazépines et méprobamate;
- Groupe III: Anxiolytiques, deuxième partie: benzodiazépines moins courantes;
- Groupe IV: Benzodiazépines: sédatifs hypnotiques et antiépileptiques;
- Groupe V: Sédatifs hypnotiques et antiépileptiques de type barbiturique.

Les symboles suivants sont utilisés dans les tableaux:

Un tiret (—) indique une quantité nulle ou inférieure à 500 grammes dans le cas des substances des Tableaux II, III ou IV (inférieure à 1 milligramme dans le cas des substances du Tableau I);

Un point d'interrogation (?) indique que le rapport statistique n'a pas été communiqué;

Deux points (.) indiquent que le rapport statistique a été communiqué, mais qu'aucune information n'est disponible pour la substance en question.

Cuadros estadísticos

Los cuadros de la presente sección contienen la información estadística sobre las sustancias sicotrópicas de las Listas I a IV del Convenio sobre Sustancias Sicotrópicas de 1971 suministradas a la Junta Internacional de Fiscalización de Estupefacientes (JIFE) por los Gobiernos de conformidad con lo dispuesto en el artículo 16 del Convenio. Dado que muy pocos Gobiernos han informado del movimiento de sustancias de la Lista I, sólo se presenta un breve cuadro estadístico sobre esas sustancias, en que se incluyen estadísticas sobre su fabricación total en el trienio comprendido entre 2013 y 2015 y sobre las existencias y el comercio internacionales de esas sustancias en 2015. Con respecto a los cuadros estadísticos sobre las sustancias de las Listas III y IV, cabe observar que, si bien la mayoría de los países y territorios informan sobre las sustancias de todas las listas, algunos Gobiernos aún no aplican las medidas de fiscalización del Convenio de 1971 a todas las sustancias de las Listas III y IV. Por consiguiente, la información estadística de que dispone la JIFE en relación con determinadas sustancias puede dar solamente una visión parcial de su fabricación y comercio a nivel mundial.

Con respecto a las sustancias de las Listas I y II, la JIFE solicita a los Gobiernos que comuniquen las cantidades en gramos. Si bien la unidad de peso utilizada en las estadísticas sobre las sustancias de la Lista I es el gramo (g), la utilizada en las estadísticas sobre las sustancias de las Listas II, III y IV es el kilogramo (kg). Si su país ha declarado un movimiento de menos de 500 gramos de una sustancia de la Lista II, esa información no se ha incluido en los cuadros estadísticos. No obstante, tanto esas pequeñas cantidades como las fracciones de kilogramo se han tomado en consideración al calcular la fabricación, importación y exportación de cada sustancia. En consecuencia, con respecto a las sustancias de la Lista II, el total suele ser superior a la suma de las cantidades expresadas en kilogramos enteros.

Con respecto a las sustancias de la Lista II, la presentación de los datos estadísticos se hace sustancia por sustancia. Para cada

sustancia, la primera parte se refiere exclusivamente a los datos obtenidos de los países fabricantes. Las partes segunda y tercera se refieren al comercio internacional. Para las sustancias de la Lista III, la fabricación de todas las sustancias se presenta en la primera parte, mientras que las partes segunda y tercera indican el comercio internacional de todas las sustancias. Para las Listas II y III, se presentan datos correspondientes al período 2011-2015. En los cuadros correspondientes a las sustancias de la Lista IV figuran datos correspondientes a los años 2013 a 2015 solamente. Por razones técnicas, las sustancias de la Lista IV se dividen en los cinco grupos siguientes para fines de presentación de los datos sobre fabricación y comercio internacionales:

- Grupo I:** Estimulantes del sistema nervioso central;
- Grupo II:** Ansiolíticos, primera parte: principales benzodiazepinas y meprobamato;
- Grupo III:** Ansiolíticos, segunda parte: benzodiazepinas menos comunes;
- Grupo IV:** Benzodiazepinas: hipnótico-sedantes y antiepilépticos;
- Grupo V:** Barbitúricos empleados como hipnótico-sedantes y antiepilépticos.

En los cuadros se utilizan los siguientes símbolos:

La raya (—) indica que la cantidad es nula o inferior a 500 gramos en el caso de sustancias de las Listas II, III o IV (inferior a 1 miligramo en el caso de sustancias de la Lista I);

El signo de interrogación (?) indica un informe estadístico no comunicado;

Los dos puntos suspensivos (. .) indican que el informe estadístico fue comunicado, pero no se dispone de información sobre la sustancia en cuestión.

Annex I

Reported statistics on substances in Schedule I of the Convention on Psychotropic Substances of 1971

Table A.I. Substances in Schedule I of the Convention on Psychotropic Substances of 1971 259

Annexe I

Statistiques communiquées sur les substances du Tableau I de la Convention sur les substances psychotropes de 1971

Tableau A.I. Substances du Tableau I de la Convention sur les substances psychotropes de 1971 259

Anexo I

Estadísticas comunicadas en relación con las sustancias de la Lista I del Convenio sobre Sustancias Sicotrópicas de 1971

Cuadro A.I. Sustancias de la Lista I del Convenio sobre Sustancias Sicotrópicas de 1971 259

Table A.I. Substances in Schedule I of the Convention on Psychotropic Substances of 1971

Tableau A.I. Substances du Tableau I de la Convention sur les substances psychotropes de 1971

Cuadro A.I. Sustancias de la Lista I del Convenio sobre Sustancias Sicotrópicas de 1971

Movement in manufacturing countries (grams)					
Mouvements dans les pays fabricants (en grammes)					
Movimiento de sustancias en los países fabricantes (en gramos)					
Substance	Country	Total quantity manufactured, 2013-2015	Manufacturers' stocks at the end of 2015	Exports	Imports
				Exportations	Importations
Sustancia	Pays	Quantité totale fabriquée, 2013-2015	Stocks des fabricants à la fin de 2015	by countries manufacturing or holding manufacturers' stocks in 2015	
				des pays fabricants ou détenteurs de stocks en 2015	
	Pais	Cantidad total fabricada (2013 a 2015)	Existencias de los fabricantes a fines de 2015	por país fabricante o con existencias de los fabricantes en 2015	
(+)-Lysergide (LSD) (+)-Lisérgida (LSD)	Canada — Canadá	—	2.00	—	—
	Germany — Allemagne — Alemania	12.00	11.00	—	1.00
	Switzerland — Suisse — Suiza	—	65.00	—	—
	United Kingdom — Royaume-Uni — Reino Unido	9.00	—	—	—
	United States — États-Unis — Estados Unidos	2.00	14.00	—	—
	Total	23.00	92.00	—	1.00
	25B-NBOMe	United States — États-Unis — Estados Unidos	—	5.00	—
Total		—	5.00	—	—
25C-NBOMe	United States — États-Unis — Estados Unidos	—	3.00	—	—
Total		—	3.00	—	—
25I-NBOMe	United States — États-Unis — Estados Unidos	—	6.00	—	—
Total		—	6.00	—	—
4-Methylaminorex Méthyl-4 aminorex 4-Metilaminorex	United States — États-Unis — Estados Unidos	—	3.00	—	—
Total		—	3.00	—	—
Brolamfetamine (DOB) Brolamfétamine (DOB) Brolanfetamina (DOB)	Canada — Canadá Switzerland — Suisse — Suiza United States — États-Unis — Estados Unidos	9.00 — 1.00	9.00 8.00 4.00	— — —	— — —
Total		10.00	21.00	—	—
Cathinone Catinona	Denmark — Danemark — Dinamarca Germany — Allemagne — Alemania Israel — Israël	2.00 — 4.00 3.00	— — — —	— — 1.00 —	— — — 3.00

Table A.I. Substances in Schedule I of the Convention on Psychotropic Substances of 1971 (continued)

Tableau A.I. Substances du Tableau I de la Convention sur les substances psychotropes de 1971 (suite)

Cuadro A.I. Sustancias de la Lista I del Convenio sobre Sustancias Sicotrópicas de 1971 (continuación)

Movement in manufacturing countries (grams)					
Mouvements dans les pays fabricants (en grammes)					
Movimiento de sustancias en los países fabricantes (en gramos)					
Substance	Country	Total quantity manufactured, 2013-2015	Manufacturers' stocks at the end of 2015	Exports Exportations Exportaciones	Imports Importations Importaciones
	Pays	Quantité totale fabriquée, 2013-2015	Stocks des fabricants à la fin de 2015	by countries manufacturing or holding manufacturers' stocks in 2015	
Sustancia	País	Cantidad total fabricada (2013 a 2015)	Existencias de los fabricantes a fines de 2015	des pays fabricants ou détenteurs de stocks en 2015	
				por país fabricante o con existencias de los fabricantes en 2015	
Cathinone (<i>cont</i>) Catinona (<i>suite</i>)	Switzerland — Suisse — Suiza	—	3.00	—	1.00
	United States — États-Unis — Estados Unidos	29.00	19.00	2.00	—
	Total	38.00	22.00	3.00	4.00
DMA	Switzerland — Suisse — Suiza	—	7.00	—	—
	Total	—	7.00	—	—
DMHP	Canada — Canadá	1.00	—	—	—
	Total	1.00	—	—	—
DMT	Canada — Canadá	6.00	—	—	—
	Switzerland — Suisse — Suiza	—	10.00	—	—
	United States — États-Unis — Estados Unidos	2.00	16.00	106.00	1.00
	Total	8.00	26.00	106.00	1.00
DOET	Switzerland — Suisse — Suiza	—	52.00	—	—
	Total	—	52.00	—	—
Etryptamine Étryptamine Etriptamina	Switzerland — Suisse — Suiza	—	38.00	—	—
	Total	—	38.00	—	—
MDMA	Canada — Canadá	22.00	15.00	3.00	—
	Denmark — Danemark — Dinamarca	3.00	—	—	—
	France — Francia	—	—	4.00	—
	Germany — Allemagne — Alemania	12.00	22.00	1.00	6.00
	Israel — Israël	—	15.00	2.00	—
	Netherlands — Pays-Bas — Países Bajos	—	3.00	—	—
	Switzerland — Suisse — Suiza	—	123.00	—	23.00
	United Kingdom — Royaume-Uni — Reino Unido	2,723.00	3.00	—	—
	United States — États-Unis — Estados Unidos	46.00	25.00	5.00	1.00
	Total	2,806.00	206.00	15.00	30.00

Table A.I. Substances in Schedule I of the Convention on Psychotropic Substances of 1971 (continued)

Tableau A.I. Substances du Tableau I de la Convention sur les substances psychotropes de 1971 (suite)

Cuadro A.I. Sustancias de la Lista I del Convenio sobre Sustancias Sicotrópicas de 1971 (continuación)

Movement in manufacturing countries (grams)					
Mouvements dans les pays fabricants (en grammes)					
Movimiento de sustancias en los países fabricantes (en gramos)					
Substance	Country	Total quantity manufactured, 2013-2015	Manufacturers' stocks at the end of 2015	Exports	Imports
				Exportations	Importations
Sustancia	Pays	Quantité totale fabriquée, 2013-2015	Stocks des fabricants à la fin de 2015	by countries manufacturing or holding manufacturers' stocks in 2015	
				des pays fabricants ou détenteurs de stocks en 2015	
	Pais	Cantidad total fabricada (2013 a 2015)	Existencias de los fabricantes a fines de 2015	por país fabricante o con existencias de los fabricantes en 2015	
Mescaline	Denmark — Danemark —				
Mescalina	Dinamarca	3.00	—	—	—
	Switzerland — Suisse — Suiza	10.00	11.00	—	—
	United States — États-Unis —				
	Estados Unidos	—	2.00	—	1.00
	Total	13.00	13.00	—	1.00
Methcathinone	Canada — Canadá	—	5.00	—	—
Méthcathinone	Germany — Allemagne —				
Metcatinona	Alemania	9.00	—	—	1.00
	Switzerland — Suisse — Suiza	—	19.00	—	—
	United Kingdom —				
	Royaume-Uni — Reino Unido	5,208.00	5.00	—	—
	United States — États-Unis —				
	Estados Unidos	2.00	70.00	—	1.00
	Total	5,219.00	99.00	—	2.00
MMDA	United States — États-Unis —				
	Estados Unidos	—	4.00	—	—
	Total	—	4.00	—	—
N-Ethyl MDA	France — Francia	—	—	1.00	—
N-Éthyl MDA	Israel — Israël	2.00	2.00	—	—
N-Etil MDA	Switzerland — Suisse — Suiza	—	25.00	—	3.00
	United States — États-Unis —				
	Estados Unidos	19.00	22.00	2.00	—
	Total	21.00	49.00	3.00	3.00
N-Hydroxy MDA	United States — États-Unis —				
N-Hidroxi MDA	Estados Unidos	11.00	23.00	—	—
	Total	11.00	23.00	—	—
PMA	Canada — Canadá	—	1.00	—	—
	Denmark — Danemark —				
	Dinamarca	534,718.00	190.00	—	—
	Finland — Finlande — Finlandia	—	1.00	—	—
	Switzerland — Suisse — Suiza	—	123.00	—	—
	United States — États-Unis —				
	Estados Unidos	33.00	13.00	—	—
	Total	534,751.00	328.00	—	—

Table A.I. Substances in Schedule I of the Convention on Psychotropic Substances of 1971 (continued)

Tableau A.I. Substances du Tableau I de la Convention sur les substances psychotropes de 1971 (suite)

Cuadro A.I. Sustancias de la Lista I del Convenio sobre Sustancias Sicotrópicas de 1971 (continuación)

Movement in manufacturing countries (grams)					
Mouvements dans les pays fabricants (en grammes)					
Movimiento de sustancias en los países fabricantes (en gramos)					
Substance	Country	Total quantity manufactured, 2013-2015	Manufacturers' stocks at the end of 2015	Exports Exportations Exportaciones	Imports Importations Importaciones
	Pays	Quantité totale fabriquée, 2013-2015	Stocks des fabricants à la fin de 2015	by countries manufacturing or holding manufacturers' stocks in 2015	
Sustancia	País	Cantidad total fabricada (2013 a 2015)	Existencias de los fabricantes a fines de 2015	des pays fabricants ou détenteurs de stocks en 2015	
				por país fabricante o con existencias de los fabricantes en 2015	
Psilocine, Psilocin. Psilocine, Psilocine Psilocina, Psilocina	Canada — Canadá	—	1.00	—	—
	Switzerland — Suisse — Suiza	—	24.00	—	—
	United Kingdom — Royaume-Uni — Reino Unido	1.00	1.00	—	—
	United States — États-Unis — Estados Unidos	7.00	8.00	—	—
	Total	8.00	34.00	—	—
Psilocybine. Psilocibina	Germany — Allemagne — Alemania	19.00	5.00	—	1.00
	Switzerland — Suisse — Suiza	—	73.00	—	—
	United States — États-Unis — Estados Unidos	4.00	4.00	—	—
	Total	23.00	82.00	—	1.00
Rolicyclidine (PHP, PCPY) . . . Roliciclidina (PHP, PCPY)	Canada — Canadá	—	2.00	—	—
	Total	—	2.00	—	—
STP, DOM.	Canada — Canadá	—	6.00	—	—
	Switzerland — Suisse — Suiza	—	70.00	—	—
	Total	—	76.00	—	—
Tenamfetamine (MDA). Tenamfétamine (MDA) Tenanfetamina (MDA)	Canada — Canadá	33.00	1.00	—	—
	Germany — Allemagne — Alemania	16.00	13.00	—	—
	Israel — Israël	—	3.00	—	—
	Switzerland — Suisse — Suiza	2.00	19.00	—	4.00
	United States — États-Unis — Estados Unidos	22.00	23.00	1.00	—
	Total	73.00	59.00	1.00	4.00
Tetrahydrocannabinol. Tétrahydrocannabinol	Canada — Canadá	17.00	62.00	—	—
	Denmark — Danemark — Dinamarca	—	293.00	618.00	—
	France — Francia	—	—	5.00	—
	United States — États-Unis — Estados Unidos	363,187.00	169,205.00	—	—
	Total	363,204.00	169,560.00	623.00	—
	TMA.	Switzerland — Suisse — Suiza	—	16.00	—
United Kingdom — Royaume-Uni — Reino Unido		—	—	—	—
Total		—	16.00	—	—

Annex II

Reported statistics on substances in Schedule II of the Convention on Psychotropic Substances of 1971, 2011-2015

Table A.II.1. Substances in Schedule II: manufacturing countries	265
Table A.II.2. Substances in Schedule II: exports	284
Table A.II.3. Substances in Schedule II: imports	288

Annexe II

Statistiques communiquées sur les substances du Tableau II de la Convention sur les substances psychotropes de 1971, 2011-2015

Tableau A.II.1. Substances du Tableau II: pays fabricants	265
Tableau A.II.2. Substances du Tableau II: exportations	284
Tableau A.II.3. Substances du Tableau II: importations	288

Anexo II

Estadísticas comunicadas en relación con las sustancias de la Lista II del Convenio sobre Sustancias Sicotrópicas de 1971, 2011-2015

Cuadro A.II.1. Sustancias de la Lista II: países fabricantes	265
Cuadro A.II.2. Sustancias de la Lista II: exportaciones	284
Cuadro A.II.3. Sustancias de la Lista II: importaciones	288

Table A.II.1. Substances in Schedule II: manufacturing countries
Tableau A.II.1. Substances du Tableau II: pays fabricants
Cuadro A.II.1. Sustancias de la Lista II: países fabricantes

Country or territory	Year	Quantity manufactured	Quantities used for the manufacture of non-psychotropic substances or products	Manufacturers' stocks	Exports	Imports
Pays ou territoire	Année	Quantité fabriquée	Quantités utilisées pour la fabrication de substances ou produits non psychotropes	Stocks des fabricants	Exportations	Importations
País o territorio	Año	Cantidad fabricada	Cantidades utilizadas para la fabricación de sustancias o productos no sicotrópicos	Existencias de los fabricantes	Exportaciones	Importaciones
Amfetamine — Amfétamine — Anfetamina						
		kg	kg	kg	kg	kg
Belgium	2011	—	—	—	—	1
Belgique	2012	—	—	1	—	1
Bélgica	2013	—	—	1	—	1
	2014	—	—	1	—	126
	2015	—	—	18	—	—
Canada	2011	—	—	90	—	88
Canadá	2012	4	—	182	—	132
	2013	—	—	78	—	60
	2014	—	—	97	—	93
	2015	1	—	176	—	114
Chile	2011	—	—	12	—	14
Chili	2012	—	—	5	—	3
	2013	—	—	5	—	14
	2014	—	—	3	—	13
	2015	—	—	12	—	14
Cyprus	2011	—	—	—	—	—
Chypre	2012	—	—	—	—	—
Chipre	2013	—	—	—	—	—
	2014	—	—	—	—	—
	2015	?	?	?	?	?
Denmark	2011	—	—	3	—	2
Danemark	2012	—	—	1	—	1
Dinamarca	2013	—	—	—	—	1
	2014	—	—	2	—	1
	2015	—	—	4	—	2
France	2011 ^a	4 514	—	1 165	60	—
Francia	2012 ^a	2 673	—	1 809	30	—
	2013 ^a	2 237	—	2 752	24	—
	2014 ^a	2 614	—	391	146	—
	2015 ^a	6 712	—	604	41	—
Germany	2011	—	—	1	—	42
Allemagne	2012	—	—	—	1	5
Alemania	2013	—	—	—	—	3
	2014	—	—	—	—	3
	2015	—	—	—	—	—
Hungary	2011	—	—	—	—	—
Hongrie	2012	—	—	—	—	—
Hungría	2013	—	—	—	—	—
	2014	—	—	—	—	—
	2015	?	?	?	?	?

Table A.II.1. Substances in Schedule II: manufacturing countries (continued)

Tableau A.II.1. Substances du Tableau II: pays fabricants (suite)

Cuadro A.II.1. Sustancias de la Lista II: países fabricantes (continuación)

Country or territory	Year	Quantity manufactured	Quantities used for the manufacture of non-psychoactive substances or products	Manufacturers' stocks	Exports	Imports
Pays ou territoire	Année	Quantité fabriquée	Quantités utilisées pour la fabrication de substances ou produits non psychotropes	Stocks des fabricants	Exportations	Importations
País o territorio	Año	Cantidad fabricada	Cantidades utilizadas para la fabricación de sustancias o productos no sicotrópicos	Existencias de los fabricantes	Exportaciones	Importaciones
Amphetamine — Amfétamine — Anfetamina (continued — suite — continuación)						
		kg	kg	kg	kg	kg
Israel	2011	—	—	1	—	—
Israël	2012	—	—	1	—	1
	2013	—	—	4	—	7
	2014	—	—	4	—	2
	2015	—	—	13	—	12
Netherlands	2011	—	—	1	3	3
Pays-Bas	2012	—	—	2	4	5
Países Bajos	2013	—	—	4	2	4
	2014	—	—	2	7	5
	2015	—	—	6	3	8
Sweden	2011	—	—	6	—	—
Suède	2012	—	—	14	—	14
Suecia	2013	—	—	6	—	—
	2014	—	—	11	—	14
	2015	—	—	7	—	—
Switzerland	2011	12	—	2	1	—
Suisse	2012	—	—	2	—	8
Suiza	2013	—	—	2	—	—
	2014	—	—	1	—	—
	2015	—	—	1	—	—
United Kingdom	2011	—	—	—	1	12
Royaume-Uni	2012	—	—	2	—	—
Reino Unido	2013	—	—	14	—	—
	2014	—	—	7	—	—
	2015	—	—	—	—	—
United States	2011 ^a	2 369	6 063	5 748	428	—
États-Unis	2012 ^a	20 249	—	9 716	422	—
Estados Unidos	2013 ^a	12 237	—	10 839	553	—
	2014 ^a	12 439	—	9 803	516	—
	2015 ^a	12 198	—	10 820	630	—
Total	2011	6 895	6 063	7 029	493	162
	2012	22 926	—	11 735	457	170
	2013	14 474	—	13 705	579	90
	2014	15 053	—	10 322	669	257
	2015	18 911	—	11 661	674	150
delta-9-tetrahydrocannabinol — delta-9-Tétrahydrocannabinol — delta-9-Tetrahidrocannabinol						
Austria	2011	—	—	1	—	3
Autriche	2012	—	—	1	—	4
	2013	—	—	1	—	2
	2014	—	—	—	—	3
	2015	—	—	—	—	5

Table A.II.1. Substances in Schedule II: manufacturing countries (continued)

Tableau A.II.1. Substances du Tableau II: pays fabricants (suite)

Cuadro A.II.1. Sustancias de la Lista II: países fabricantes (continuación)

Country or territory	Year	Quantity manufactured	Quantities used for the manufacture of non-psychoactive substances or products	Manufacturers' stocks	Exports	Imports
Pays ou territoire	Année	Quantité fabriquée	Quantités utilisées pour la fabrication de substances ou produits non psychotropes	Stocks des fabricants	Exportations	Importations
País o territorio	Año	Cantidad fabricada	Cantidades utilizadas para la fabricación de sustancias o productos no sicotrópicos	Existencias de los fabricantes	Exportaciones	Importaciones
delta-9-Tetrahydrocannabinol — delta-9-Tétrahydrocannabinol — delta-9-Tetrahidrocannabinol (continued — suite — continuación)						
		kg	kg	kg	kg	kg
Canada	2011	—	—	1	—	—
Canada	2012	—	—	1	—	—
	2013	—	—	—	—	—
	2014	—	—	—	—	—
	2015	—	—	—	—	—
Colombia	2011	—	—	—	—	—
Colombie	2012	—	—	—	—	4
	2013	—	—	—	—	—
	2014	—	—	—	—	4
	2015	—	—	103 095	22	192
Germany	2011	8	—	25	11	—
Allemagne	2012	4	—	19	4	—
Alemania	2013	4	—	12	3	—
	2014	6	—	7	4	—
	2015	48	—	18	10	6
Switzerland	2011	—	—	15	—	—
Suisse	2012	—	—	10	4	—
Suiza	2013	42	—	26	—	—
	2014	42	—	34	10	—
	2015	134	—	128	43	1
United Kingdom	2011	—	—	—	1	8
Royaume-Uni	2012	—	—	7	—	—
Reino Unido	2013	—	—	—	—	—
	2014	—	—	—	—	—
	2015	—	—	—	—	—
United States	2011	57	—	126	—	—
États-Unis	2012	48	—	964	—	38
Estados Unidos	2013	42	—	180	—	—
	2014	231	—	424	1	—
	2015	226	—	544	1	33
Total	2011	65	—	168	12	11
	2012	52	—	1 002	8	46
	2013	88	—	219	3	2
	2014	279	—	465	15	7
	2015	408	—	103 785	76	237
Dexamfetamine — Dexamfétamine — Dexanfetamina						
Australia	2011	—	—	—	—	161
Australie	2012	—	—	—	—	193
	2013	—	—	—	—	198
	2014	—	—	—	—	234
	2015	—	—	277	—	168

Table A.II.1. Substances in Schedule II: manufacturing countries (continued)

Tableau A.II.1. Substances du Tableau II: pays fabricants (suite)

Cuadro A.II.1. Sustancias de la Lista II: países fabricantes (continuación)

Country or territory	Year	Quantity manufactured	Quantities used for the manufacture of non-psychoactive substances or products	Manufacturers' stocks	Exports	Imports
Pays ou territoire	Année	Quantité fabriquée	Quantités utilisées pour la fabrication de substances ou produits non psychotropes	Stocks des fabricants	Exportations	Importations
País o territorio	Año	Cantidad fabricada	Cantidades utilizadas para la fabricación de sustancias o productos no sicotrópicos	Existencias de los fabricantes	Exportaciones	Importaciones
Dexamfetamine — Dexamfétamine — Dexanfetamina (continued — suite — continuación)						
		kg	kg	kg	kg	kg
Belgium	2011	—	—	—	—	8
Belgique	2012	—	—	9	—	13
Bélgica	2013	—	—	5	—	4
	2014	29	—	32	—	32
	2015	—	—	2	29	7
Canada	2011	—	—	167	—	229
Canada	2012	4	—	325	—	318
	2013	—	—	197	—	194
	2014	—	—	201	—	240
	2015	56	—	193	—	312
Chile	2011	—	—	—	—	—
Chili	2012	—	—	9	—	8
	2013	—	—	6	—	1
	2014	—	—	3	—	—
	2015	—	—	—	—	—
Cyprus	2011	—	—	—	—	—
Chypre	2012	—	—	—	—	—
Chipre	2013	—	—	—	—	—
	2014	—	—	—	—	—
	2015	?	?	?	?	?
Denmark	2011	—	—	3	—	2
Danemark	2012	—	—	5	—	3
Dinamarca	2013	—	—	1	—	3
	2014	33	25	11	—	2
	2015	208	139	79	—	1
Finland	2011	—	—	—	—	2
Finlande	2012	—	—	—	—	2
Finlandia	2013	—	—	—	—	2
	2014	—	—	—	—	2
	2015	—	—	—	—	2
France	2011	2 809	—	388	206	—
Francia	2012	566	—	194	669	—
	2013	349	—	392	120	—
	2014	1 366	—	235	1 184	—
	2015	1 716	—	777	1 118	—
Germany	2011	—	72	19	1	133
Allemagne	2012	—	—	19	—	500
Alemania	2013	—	—	15	—	1
	2014	—	953	15	—	1015
	2015	—	1071	18	12	1064

Table A.II.1. Substances in Schedule II: manufacturing countries (continued)

Tableau A.II.1. Substances du Tableau II: pays fabricants (suite)

Cuadro A.II.1. Sustancias de la Lista II: países fabricantes (continuación)

Country or territory	Year	Quantity manufactured	Quantities used for the manufacture of non-psychotropic substances or products	Manufacturers' stocks	Exports	Imports
Pays ou territoire	Année	Quantité fabriquée	Quantités utilisées pour la fabrication de substances ou produits non psychotropes	Stocks des fabricants	Exportations	Importations
País o territorio	Año	Cantidad fabricada	Cantidades utilizadas para la fabricación de sustancias o productos no sicotrópicos	Existencias de los fabricantes	Exportaciones	Importaciones
Dexamfetamine — Dexamfétamine — Dexanfetamina (continued — suite — continuación)						
		kg	kg	kg	kg	kg
Israel	2011	—	—	1	—	—
Israël	2012	—	—	1	—	2
	2013	—	—	4	—	9
	2014	—	—	4	—	1
	2015	—	—	8	—	13
Netherlands	2011	—	—	33	6	51
Pays-Bas	2012	—	—	17	36	101
Países Bajos	2013	—	—	27	40	85
	2014	—	—	81	37	174
	2015	—	—	29	64	48
New Zealand	2011	—	—	3	—	2
Nouvelle-Zélande	2012	—	—	—	—	1
Nueva Zelandia	2013	—	—	—	—	2
	2014	—	—	—	—	2
	2015	—	—	2	—	4
South Africa	2011	—	—	—	—	—
Afrique du Sud	2012	—	—	—	—	—
Sudáfrica	2013	—	—	—	—	—
	2014	?	?	?	?	?
	2015	—	—	—	—	—
Sweden	2011	—	—	5	7	11
Suède	2012	—	—	6	8	22
Suecia	2013	—	—	14	9	30
	2014	—	—	7	10	29
	2015	—	—	22	10	36
Switzerland	2011	2	—	11	5	10
Suisse	2012	1	—	7	2	2
Suiza	2013	—	—	4	3	3
	2014	—	—	5	—	4
	2015	—	—	5	—	1
United Kingdom	2011	—	—	—	5	13
Royaume-Uni	2012	—	—	18	5	46
Reino Unido	2013	—	—	54	5	28
	2014	—	—	19	41	36
	2015	—	—	—	—	—

Table A.II.1. Substances in Schedule II: manufacturing countries (continued)

Tableau A.II.1. Substances du Tableau II: pays fabricants (suite)

Cuadro A.II.1. Sustancias de la Lista II: países fabricantes (continuación)

Country or territory	Year	Quantity manufactured	Quantities used for the manufacture of non-psychoactive substances or products	Manufacturers' stocks	Exports	Imports
Pays ou territoire	Année	Quantité fabriquée	Quantités utilisées pour la fabrication de substances ou produits non psychotropes	Stocks des fabricants	Exportations	Importations
País o territorio	Año	Cantidad fabricada	Cantidades utilizadas para la fabricación de sustancias o productos no sicotrópicos	Existencias de los fabricantes	Exportaciones	Importaciones
Dexamfetamine — Dexamfétamine — Dexanfetamina (continued — suite — continuación)						
		kg	kg	kg	kg	kg
United States	2011	3 942	—	9 835	81	—
États-Unis	2012	21 368	8 093	9 579	91	—
Estados Unidos	2013	28 455	—	13 899	439	—
	2014	15 931	—	8 450	84	—
	2015	28 144	—	15 786	94	—
Total	2011	6 753	72	10 465	311	622
	2012	21 939	8 093	10 189	811	1 211
	2013	28 804	—	14 618	616	560
	2014	17 359	978	9 063	1 356	1 771
	2015	30 124	1 210	17 198	1 327	1 656
gamma-Hydroxybutyric acid (GHB) — Acide gamma-hydroxibutirique (GHB) — Ácido gamma-hidroxibutírico (GHB)						
Australia	2011	—	—	—	—	—
Australie	2012	46	—	—	—	—
	2013	—	—	—	—	—
	2014	—	—	—	—	—
	2015	—	—	24	—	45
Austria	2011	—	—	256	6	129
Autriche	2012	—	—	141	12	154
	2013	—	—	144	2	132
	2014	—	—	86	3	57
	2015	—	—	140	7	160
Belgium	2011	—	—	—	2	52
Belgique	2012	—	—	—	4	103
Bélgica	2013	—	—	76	1	156
	2014	—	—	43	2	104
	2015	—	—	39	2	153
Canada	2011	—	—	44	—	594
Canada	2012	—	—	106	—	74
	2013	7	—	294	—	522
	2014	—	—	174	—	298
	2015	—	—	10	—	448
Cyprus	2011	—	—	6	—	1
Chypre	2012	—	—	10	—	4
Chipre	2013	—	—	—	—	—
	2014	—	—	—	—	2
	2015	?	?	?	?	?
Denmark	2011	—	—	46	—	70
Danemark	2012	—	—	23	—	50
Dinamarca	2013	—	—	686	1120	1082
	2014	—	—	607	1122	1158
	2015	—	—	436	1222	1169

Table A.II.1. Substances in Schedule II: manufacturing countries (continued)

Tableau A.II.1. Substances du Tableau II: pays fabricants (suite)

Cuadro A.II.1. Sustancias de la Lista II: países fabricantes (continuación)

Country or territory	Year	Quantity manufactured	Quantities used for the manufacture of non-psychoactive substances or products	Manufacturers' stocks	Exports	Imports
Pays ou territoire	Année	Quantité fabriquée	Quantités utilisées pour la fabrication de substances ou produits non psychotropes	Stocks des fabricants	Exportations	Importations
País o territorio	Año	Cantidad fabricada	Cantidades utilizadas para la fabricación de sustancias o productos no sicotrópicos	Existencias de los fabricantes	Exportaciones	Importaciones
gamma-Hydroxybutyric acid (GHB) — Acide gamma-hydroxibutirique (GHB) — Ácido gamma-hidroxitúrico (GHB)						
<i>(continued — suite — continuación)</i>						
		kg	kg	kg	kg	kg
Finland	2011	—	—	33	—	74
Finlande	2012	—	—	66	—	145
Finlandia	2013	—	—	85	—	164
	2014	—	—	81	—	179
	2015	—	—	97	—	213
France	2011	—	—	529	—	1 291
Francia	2012	—	—	379	336	1 264
	2013	—	—	531	149	1 062
	2014	—	—	420	311	1 481
	2015	—	—	—	1	1 712
Germany	2011	9 844	—	3 041	7 581	717
Allemagne	2012	8 777	—	2 832	8 720	433
Alemania	2013	6 696	—	2 676	6 005	708
	2014	7 337	—	2 057	7 731	1 045
	2015	7 153	2 264	713	5	—
India	2011	—	—	1	143	—
Inde	2012	—	—	—	—	—
	2013	—	—	—	41	—
	2014	—	—	—	1 321	—
	2015	213	—	139	186	—
Ireland	2011	—	—	—	—	7
Irlande	2012	—	—	—	—	14
Irlanda	2013	—	—	—	—	37
	2014	—	—	—	—	37
	2015	—	—	11 216	—	11 302
Israel	2011	—	—	1	—	4
Israël	2012	—	—	1	—	9
	2013	—	—	—	—	6
	2014	—	—	1	—	13
	2015	—	—	3	—	10
Italy	2011	—	—	22 739	17	7 168
Italie	2012	—	—	5 499	5	7 996
Italia	2013	—	—	2	9	5
	2014	—	—	3	—	8
	2015	—	—	3	—	7
Kyrgyzstan	2011	—	—	—	—	—
Kirghizistan	2012	—	—	—	—	—
Kirguistán	2013	—	—	—	—	—
	2014	—	—	5	—	98
	2015	—	—	—	—	—

Table A.II.1. Substances in Schedule II: manufacturing countries (continued)

Tableau A.II.1. Substances du Tableau II: pays fabricants (suite)

Cuadro A.II.1. Sustancias de la Lista II: países fabricantes (continuación)

Country or territory	Year	Quantity manufactured	Quantities used for the manufacture of non-psychoactive substances or products	Manufacturers' stocks	Exports	Imports
Pays ou territoire	Année	Quantité fabriquée	Quantités utilisées pour la fabrication de substances ou produits non psychotropes	Stocks des fabricants	Exportations	Importations
País o territorio	Año	Cantidad fabricada	Cantidades utilizadas para la fabricación de sustancias o productos no sicotrópicos	Existencias de los fabricantes	Exportaciones	Importaciones
gamma-Hydroxybutyric acid (GHB) — Acide gamma-hydroxibutirique (GHB) — Ácido gamma-hidroxitúrico (GHB)						
<i>(continued — suite — continuación)</i>						
		kg	kg	kg	kg	kg
Netherlands	2011	—	—	253	—	680
Pays-Bas	2012	—	—	445	1	617
Países Bajos	2013	—	—	167	—	627
	2014	—	—	—	—	—
	2015	—	—	390	—	872
Russian Federation	2011	—	—	—	—	830
Fédération de Russie	2012	—	—	—	—	830
Federación de Rusia	2013	—	—	1 115	2	830
	2014	—	—	1 218	1	1 245
	2015	1286	—	897	—	1 079
Slovenia	2011	—	—	—	—	—
Slovénie	2012	—	—	—	—	—
Eslovenia	2013	—	—	11	—	32
	2014	—	—	7	—	28
	2015	—	—	8	—	35
Sweden	2011	—	—	—	—	7
Suède	2012	—	—	—	—	—
Suecia	2013	—	—	44	—	167
	2014	—	—	—	—	194
	2015	—	—	—	—	266
Switzerland	2011	—	—	37	—	103
Suisse	2012	—	—	28	—	104
Suiza	2013	—	—	14	—	104
	2014	12 007	—	11 278	—	154
	2015	12 746	—	12 844	11 230	179
Ukraine	2011	1 245	—	579	1 400	—
Ucrania	2012	4 250	—	1 388	1 980	—
	2013	—	—	1 869	1 701	4 000
	2014	—	—	904	2 347	—
	2015	—	—	1 403	1 628	—
United Kingdom	2011	—	—	—	2 737	1 572
Royaume-Uni	2012	—	—	353	3 279	2 905
Reino Unido	2013	—	—	142	3 502	525
	2014	—	—	3	4 438	2 912
	2015	—	—	—	—	—
United States	2011	1 277	—	13 871	5 155	—
États-Unis	2012	25 599	—	12 765	2 602	—
Estados Unidos	2013	42 024	—	18 507	6 543	—
	2014	42 730	—	28 641	3 203	—
	2015	47 721	—	17 197	6 500	—

Table A.II.1. Substances in Schedule II: manufacturing countries (continued)

Tableau A.II.1. Substances du Tableau II: pays fabricants (suite)

Cuadro A.II.1. Sustancias de la Lista II: países fabricantes (continuación)

Country or territory	Year	Quantity manufactured	Quantities used for the manufacture of non-psychotropic substances or products	Manufacturers' stocks	Exports	Imports
Pays ou territoire	Année	Quantité fabriquée	Quantités utilisées pour la fabrication de substances ou produits non psychotropes	Stocks des fabricants	Exportations	Importations
País o territorio	Año	Cantidad fabricada	Cantidades utilizadas para la fabricación de sustancias o productos no sicotrópicos	Existencias de los fabricantes	Exportaciones	Importaciones
gamma-Hydroxybutyric acid (GHB) — Acide gamma-hydroxibutirique (GHB) — Ácido gamma-hidroxitúrico (GHB) (continued — suite — continuación)						
		kg	kg	kg	kg	kg
Total	2011	12 366	—	41 436	17 041	13 299
	2012	38 672	—	24 036	16 939	14 702
	2013	48 727	—	26 363	19 075	10 159
	2014	62 074	—	45 528	20 479	9 013
	2015	69 119	2 264	45 559	20 781	17 650
Levamisfetamine — Lévamfétamine — Levamisfetamina						
France	2011 ^b	2 731	—	132	—	—
Francia	2012 ^b	1 505	—	1 637	—	—
	2013 ^b	849	—	966	—	—
	2014 ^b	3 312	—	2 688	—	—
	2015 ^b	—	—	—	—	—
Germany	2011	—	—	—	—	—
Allemagne	2012	—	—	—	—	—
Alemania	2013	734	141	1 976	—	—
	2014	—	—	1 976	—	—
	2015	—	—	—	—	—
Switzerland	2011	—	—	1	—	—
Suisse	2012	—	—	1	—	—
Suiza	2013	—	—	1	—	—
	2014	—	—	1	—	—
	2015	—	—	1	—	—
United States	2011	—	—	414	—	—
États-Unis	2012	—	—	404	331	—
Estados Unidos	2013	—	—	541	—	—
	2014	—	—	1	—	—
	2015	56	—	—	—	—
Total	2011	2 731	—	547	—	—
	2012	1 505	—	2 042	331	—
	2013	1 583	141	3 484	—	—
	2014	3 312	—	4 666	—	—
	2015	56	—	1	—	—
Levomethamphetamine — Lévométhamphétamine — Levometanfetamina						
Czechia ^c	2011	—	—	—	—	—
Tchéquie ^c	2012	88	—	—	—	—
Chequia ^c	2013	118	—	—	—	—
	2014	—	—	—	—	—
	2015	110	75	35	—	—

Table A.II.1. Substances in Schedule II: manufacturing countries (continued)

Tableau A.II.1. Substances du Tableau II: pays fabricants (suite)

Cuadro A.II.1. Sustancias de la Lista II: países fabricantes (continuación)

Country or territory	Year	Quantity manufactured	Quantities used for the manufacture of non-psychoactive substances or products	Manufacturers' stocks	Exports	Imports
Pays ou territoire	Année	Quantité fabriquée	Quantités utilisées pour la fabrication de substances ou produits non psychotropes	Stocks des fabricants	Exportations	Importations
País o territorio	Año	Cantidad fabricada	Cantidades utilizadas para la fabricación de sustancias o productos no sicotrópicos	Existencias de los fabricantes	Exportaciones	Importaciones
Levomethamphetamine — Lévométhamphétamine — Levometanfetamina (continued — suite — continuación)						
		kg	kg	kg	kg	kg
France	2011	624	—	198	150	—
Francia	2012	—	—	198	—	—
	2013	—	—	191	—	—
	2014	315	—	206	266	—
	2015	327	—	225	290	—
Germany	2011	—	—	1 384	—	—
Allemagne	2012	—	—	1 266	—	—
Alemania	2013	—	—	—	—	—
	2014	—	—	1 976	—	—
	2015	—	—	1 977	—	—
Hungary	2011	—	—	—	—	—
Hongrie	2012	—	—	—	—	—
Hungría	2013	—	—	—	—	—
	2014	—	—	—	—	—
	2015	?	?	?	?	?
Italy	2011	—	—	149	—	150
Italie	2012	—	—	—	—	—
Italia	2013	—	—	—	—	—
	2014	—	—	—	—	—
	2015	—	—	140	—	290
United Kingdom	2011	—	—	—	—	—
Royaume-Uni	2012	—	—	—	—	—
Reino Unido	2013	—	—	—	—	—
	2014	—	—	80	—	—
	2015	—	—	—	—	—
United States	2011	—	—	206	—	—
États-Unis	2012	980	—	386	—	—
Estados Unidos	2013	496	—	207	—	—
	2014	881	—	363	—	—
	2015	732	—	258	—	—
Total	2011	624	—	1 937	150	150
	2012	1 068	—	1 850	—	—
	2013	614	—	398	—	—
	2014	1 196	—	2 625	266	—
	2015	1 169	75	2 635	290	290
Metamphetamine^d — Métamphétamine^d — Metanfetamina^d						
Canada	2011	—	—	—	—	—
Canada	2012	—	—	—	7	—
	2013	—	—	—	—	—
	2014	—	—	—	—	—
	2015	—	—	—	—	—

Table A.II.1. Substances in Schedule II: manufacturing countries (continued)

Tableau A.II.1. Substances du Tableau II: pays fabricants (suite)

Cuadro A.II.1. Sustancias de la Lista II: países fabricantes (continuación)

Country or territory	Year	Quantity manufactured	Quantities used for the manufacture of non-psychotropic substances or products	Manufacturers' stocks	Exports	Imports
Pays ou territoire	Année	Quantité fabriquée	Quantités utilisées pour la fabrication de substances ou produits non psychotropes	Stocks des fabricants	Exportations	Importations
País o territorio	Año	Cantidad fabricada	Cantidades utilizadas para la fabricación de sustancias o productos no sicotrópicos	Existencias de los fabricantes	Exportaciones	Importaciones

Metamfetamine^d — Métamfétamine^d — Metanfetamina^d (continued — suite — continuación)

		kg	kg	kg	kg	kg
France Francia	2011 ^e	1 673	—	8 593	1 200	—
	2012 ^e	1 370	—	8 762	1 200	—
	2013 ^e	1 482	—	9 046	1 200	—
	2014 ^e	2 263	—	1 103	1 200	—
	2015 ^e	203	—	562	2 211	—
Hungary Hongrie Hungría	2011	1 442	1 441	1	—	—
	2012	1 458	1 457	1	—	—
	2013	—	—	—	—	—
	2014	2 095	422	224	—	—
	2015	?	?	?	?	?
Japan Japon Japón	2011	—	—	1	—	—
	2012	—	—	1	—	—
	2013	—	—	1	—	—
	2014	—	—	1	—	—
	2015	—	—	—	—	—
Switzerland Suisse Suiza	2011	—	—	244	—	—
	2012	—	—	5	—	—
	2013	—	—	6	—	—
	2014	—	—	6	—	—
	2015	—	—	6	—	—
United Kingdom Royaume-Uni Reino Unido	2011	—	—	—	—	—
	2012	—	—	1	—	—
	2013	—	—	—	—	—
	2014	—	—	—	—	—
	2015	—	—	—	—	—
United States États-Unis Estados Unidos	2011 ^f	2	—	3 671	—	1 200
	2012 ^f	269	—	2 906	—	1 200
	2013 ^f	—	—	3 450	85	1 200
	2014 ^f	—	—	2 593	—	1 200
	2015 ^f	279	—	4 524	—	2 211
Total	2011	3 117	1 441	12 510	1 200	1 200
	2012	3 097	1 457	11 676	1 207	1 200
	2013	1 482	—	12 503	1 285	1 200
	2014	4 358	422	3 927	1 200	1 200
	2015	482	—	5 092	2 211	2 211

Methylphenidate — Méthylphénidate — Metilfenidato

Australia Australie	2011	—	—	—	—	512
	2012	—	—	—	—	540
	2013	—	—	—	—	566
	2014	—	—	—	—	722
	2015	—	—	186	—	742

Table A.II.1. Substances in Schedule II: manufacturing countries (continued)

Tableau A.II.1. Substances du Tableau II: pays fabricants (suite)

Cuadro A.II.1. Sustancias de la Lista II: países fabricantes (continuación)

Country or territory	Year	Quantity manufactured	Quantities used for the manufacture of non-psychoactive substances or products	Manufacturers' stocks	Exports	Imports
Pays ou territoire	Année	Quantité fabriquée	Quantités utilisées pour la fabrication de substances ou produits non psychotropes	Stocks des fabricants	Exportations	Importations
País o territorio	Año	Cantidad fabricada	Cantidades utilizadas para la fabricación de sustancias o productos no sicotrópicos	Existencias de los fabricantes	Exportaciones	Importaciones
Methylphenidate — Méthylphénidate — Metilfenidato (continued — suite — continuación)						
		kg	kg	kg	kg	kg
Austria	2011	—	—	28	—	40
Autriche	2012	—	—	19	—	55
	2013	—	—	16	—	46
	2014	—	—	28	1	63
	2015	—	—	29	1	54
Belgium	2011	—	—	—	24	308
Belgique	2012	—	—	—	4	302
Bélgica	2013	—	—	118	7	313
	2014	—	—	183	26	380
	2015	—	—	375	389	902
Brazil	2011	227	—	374	—	710
Brésil	2012	—	—	129	—	578
Brasil	2013	—	—	—	—	1 820
	2014	—	—	746	—	993
	2015	—	—	318	—	981
Bulgaria	2011	—	—	—	—	—
Bulgarie	2012	—	—	—	—	—
	2013	—	—	209	—	209
	2014	—	—	191	—	—
	2015	—	—	435	—	245
Canada	2011	1 813	—	2 147	210	2 766
Canada	2012	1 151	—	2 568	211	2 753
	2013	662	—	2 001	239	2 628
	2014	1 146	—	2 392	429	3 363
	2015	1 665	—	3 101	234	4 162
Chile	2011	—	—	153	6	392
Chili	2012	—	—	165	7	338
	2013	—	—	129	12	380
	2014	—	—	104	38	325
	2015	—	—	218	47	436
China	2011	—	—	8	—	22
Chine	2012	—	—	—	—	46
	2013	—	—	—	—	47
	2014	—	—	—	—	53
	2015	—	—	—	—	3
Colombia	2011	—	—	—	—	39
Colombie	2012	—	—	—	—	26
	2013	—	—	—	—	34
	2014	—	—	—	—	57
	2015	—	—	22	—	16

Table A.II.1. Substances in Schedule II: manufacturing countries (continued)

Tableau A.II.1. Substances du Tableau II: pays fabricants (suite)

Cuadro A.II.1. Sustancias de la Lista II: países fabricantes (continuación)

Country or territory	Year	Quantity manufactured	Quantities used for the manufacture of non-psychotropic substances or products	Manufacturers' stocks	Exports	Imports
Pays ou territoire	Année	Quantité fabriquée	Quantités utilisées pour la fabrication de substances ou produits non psychotropes	Stocks des fabricants	Exportations	Importations
País o territorio	Año	Cantidad fabricada	Cantidades utilizadas para la fabricación de sustancias o productos no sicotrópicos	Existencias de los fabricantes	Exportaciones	Importaciones
Methylphenidate — Méthylphénidate — Metilfenidato (continued — suite — continuación)						
		kg	kg	kg	kg	kg
Costa Rica	2011	—	—	165	—	42
	2012	—	—	—	—	37
	2013	—	—	—	—	32
	2014	?	?	?	?	?
	2015	—	—	—	—	64
Cyprus	2011	—	—	10	—	2
Chypre	2012	—	—	14	—	3
Chipre	2013	—	—	—	—	—
	2014	—	—	—	—	4
	2015	?	?	?	?	?
Denmark	2011	—	—	177	4	413
Danemark	2012	—	—	172	25	408
Dinamarca	2013	—	—	206	75	504
	2014	—	—	225	228	651
	2015	—	—	274	333	790
Dominican Republic	2011	—	—	—	—	3
République dominicaine	2012	?	?	?	?	?
República Dominicana	2013	—	—	—	—	3
	2014	—	—	4	—	7
	2015	?	?	?	?	?
Ecuador	2011	—	—	3	—	13
Équateur	2012	—	—	1	—	10
	2013	—	—	1	12	12
	2014	—	—	3	—	16
	2015	—	—	4	—	12
El Salvador	2011	—	—	2	—	7
	2012	?	?	?	?	?
	2013	—	—	—	—	—
	2014	—	—	—	—	1
	2015	—	—	—	—	—
Finland	2011	—	—	40	—	62
Finlande	2012	—	—	41	—	87
Finlandia	2013	—	—	23	—	84
	2014	—	—	36	—	128
	2015	—	—	42	—	134
France	2011	—	—	89	2	271
Francia	2012	—	—	110	2	287
	2013	—	—	123	2	303
	2014	—	—	125	3	328
	2015	—	—	—	1	361

Table A.II.1. Substances in Schedule II: manufacturing countries (continued)

Tableau A.II.1. Substances du Tableau II: pays fabricants (suite)

Cuadro A.II.1. Sustancias de la Lista II: países fabricantes (continuación)

Country or territory	Year	Quantity manufactured	Quantities used for the manufacture of non-psychoactive substances or products	Manufacturers' stocks	Exports	Imports
Pays ou territoire	Année	Quantité fabriquée	Quantités utilisées pour la fabrication de substances ou produits non psychotropes	Stocks des fabricants	Exportations	Importations
País o territorio	Año	Cantidad fabricada	Cantidades utilizadas para la fabricación de sustancias o productos no sicotrópicos	Existencias de los fabricantes	Exportaciones	Importaciones
Methylphenidate — Méthylphénidate — Metilfenidato (continued — suite — continuación)						
		kg	kg	kg	kg	kg
Germany	2011	—	—	2 802	955	3 107
Allemagne	2012	—	—	3 001	1 408	3 406
Alemania	2013	—	—	2 700	1 550	3 677
	2014	—	—	2 504	1 972	4 035
	2015	—	—	3 185	2 250	5 228
Guatemala	2011	—	—	1	—	13
	2012	—	—	9	1	12
	2013	—	—	1	1	5
	2014	—	—	1	—	4
	2015	—	—	—	—	4
Hungary	2011	—	—	7	—	7
Hongrie	2012	—	—	5	—	8
Hungría	2013	—	—	7	—	8
	2014	—	—	7	—	6
	2015	?	?	?	?	?
India	2011	53	—	386	100	—
Inde	2012	96	—	263	597	—
	2013	—	—	—	673	1
	2014	—	—	—	1 962	20
	2015	1942	76	327	1 961	39
Ireland	2011	—	—	—	52	89
Irlande	2012	—	—	1	41	55
Irlanda	2013	—	—	3	2	37
	2014	—	—	2	—	44
	2015	—	—	—	—	41
Israel	2011	—	—	181	—	666
Israël	2012	—	—	223	—	717
	2013	—	—	164	—	736
	2014	—	—	283	—	1 002
	2015	—	—	405	—	980
Italy	2011	—	—	95	—	101
Italie	2012	—	—	119	409	440
Italia	2013	—	—	169	393	391
	2014	—	—	188	485	507
	2015	—	—	149	507	524
Japan	2011	—	—	50	—	295
Japon	2012	—	—	79	—	321
Japón	2013	—	—	47	—	250
	2014	—	—	50	—	543
	2015	—	—	21	—	482

Table A.II.1. Substances in Schedule II: manufacturing countries (continued)

Tableau A.II.1. Substances du Tableau II: pays fabricants (suite)

Cuadro A.II.1. Sustancias de la Lista II: países fabricantes (continuación)

Country or territory	Year	Quantity manufactured	Quantities used for the manufacture of non-psychotropic substances or products	Manufacturers' stocks	Exports	Imports
Pays ou territoire	Année	Quantité fabriquée	Quantités utilisées pour la fabrication de substances ou produits non psychotropes	Stocks des fabricants	Exportations	Importations
País o territorio	Año	Cantidad fabricada	Cantidades utilizadas para la fabricación de sustancias o productos no sicotrópicos	Existencias de los fabricantes	Exportaciones	Importaciones
Methylphenidate — Méthylphénidate — Metilfenidato (continued — suite — continuación)						
		kg	kg	kg	kg	kg
Jordan	2011	—	—	—	—	2
Jordanie	2012	—	—	—	—	3
Jordania	2013	—	—	—	—	4
	2014	—	—	1	—	4
	2015	—	—	2	—	5
Lebanon	2011	—	—	2	—	8
Liban	2012	—	—	2	—	9
Líbano	2013	—	—	2	—	12
	2014	—	—	1	—	19
	2015	—	—	5	—	23
Malaysia	2011	—	—	—	—	11
Malaisie	2012	—	—	—	—	15
Malasia	2013	—	—	—	—	15
	2014	—	—	5	—	16
	2015	—	—	8	—	16
Mexico	2011	—	—	154	—	652
Mexique	2012	?	?	?	?	?
México	2013	—	—	—	—	533
	2014	—	—	—	—	680
	2015	—	—	816	—	1 084
Netherlands	2011	—	—	316	20	1 264
Pays-Bas	2012	—	—	337	24	1 266
Países Bajos	2013	—	—	404	50	1 428
	2014	—	—	544	—	1 574
	2015	—	—	444	36	1 294
New Zealand	2011	—	—	7	13	133
Nouvelle-Zélande	2012	8	—	—	40	151
Nueva Zelanda	2013	—	—	—	34	159
	2014	—	—	—	54	229
	2015	—	—	16	63	211
Pakistan	2011	?	?	?	?	?
Pakistán	2012	—	—	13	—	15
	2013	—	—	—	—	9
	2014	—	—	—	—	32
	2015	—	—	—	—	27
Philippines	2011	—	—	13	—	5
Filipinas	2012	—	—	17	—	3
	2013	—	—	—	—	5
	2014	—	—	—	—	5
	2015	—	—	—	—	7

Table A.II.1. Substances in Schedule II: manufacturing countries (continued)

Tableau A.II.1. Substances du Tableau II: pays fabricants (suite)

Cuadro A.II.1. Sustancias de la Lista II: países fabricantes (continuación)

Country or territory	Year	Quantity manufactured	Quantities used for the manufacture of non-psychoactive substances or products	Manufacturers' stocks	Exports	Imports
Pays ou territoire	Année	Quantité fabriquée	Quantités utilisées pour la fabrication de substances ou produits non psychotropes	Stocks des fabricants	Exportations	Importations
País o territorio	Año	Cantidad fabricada	Cantidades utilizadas para la fabricación de sustancias o productos no sicotrópicos	Existencias de los fabricantes	Exportaciones	Importaciones
Methylphenidate — Méthylphénidate — Metilfenidato (continued — suite — continuación)						
		kg	kg	kg	kg	kg
Slovenia	2011	—	—	—	—	4
Slovénie	2012	—	—	1	—	3
Eslovenia	2013	—	—	1	—	179
	2014	—	—	157	564	613
	2015	—	—	101	659	655
South Africa	2011	—	—	53	2	445
Afrique du Sud	2012	—	—	—	3	514
Sudáfrica	2013	—	—	15	5	626
	2014	?	?	?	?	?
	2015	—	—	78	7	995
Spain	2011	1 060	—	—	2 353	2 750
Espagne	2012	1 021	—	—	2 429	2 806
España	2013	809	—	—	3 555	3 034
	2014	1 015	—	—	2 810	3 133
	2015	683	—	—	2 366	3 132
Sweden	2011	—	—	140	—	626
Suède	2012	—	—	221	—	817
Suecia	2013	—	—	211	—	824
	2014	—	—	—	—	893
	2015	—	—	—	3	852
Switzerland	2011	1 148	—	4 042	6 045	6 173
Suisse	2012	—	—	3 136	5 684	6 002
Suiza	2013	1 159	—	3 693	6 313	6 101
	2014	946	—	7 531	5 813	9 131
	2015	2 350	—	7 297	8 178	6 123
Turkey	2011	—	—	—	—	319
Turquie	2012	—	—	33	—	428
Turquía	2013	—	—	45	—	418
	2014	—	—	57	—	586
	2015	—	—	142	—	615
United Kingdom	2011	2 964	—	1 289	2 984	661
Royaume-Uni	2012	6	—	4 377	3 775	1 162
Reino Unido	2013	13 922	—	1 489	5 121	1 108
	2014	13 685	—	1	7 867	1 639
	2015	12 424	—	1 094	—	—
United States	2011	41 215	—	31 300	8 745	—
États-Unis	2012	61 050	—	55 280	8 684	—
Estados Unidos	2013	55 060	—	58 999	9 634	—
	2014	45 374	—	50 437	10 766	9
	2015	52 617	—	50 695	8 302	1

Table A.II.1. Substances in Schedule II: manufacturing countries (continued)

Tableau A.II.1. Substances du Tableau II: pays fabricants (suite)

Cuadro A.II.1. Sustancias de la Lista II: países fabricantes (continuación)

Country or territory	Year	Quantity manufactured	Quantities used for the manufacture of non-psychotropic substances or products	Manufacturers' stocks	Exports	Imports
Pays ou territoire	Année	Quantité fabriquée	Quantités utilisées pour la fabrication de substances ou produits non psychotropes	Stocks des fabricants	Exportations	Importations
País o territorio	Año	Cantidad fabricada	Cantidades utilizadas para la fabricación de sustancias o productos no sicotrópicos	Existencias de los fabricantes	Exportaciones	Importaciones
Methylphenidate — Méthylphénidate — Metilfenidato (continued — suite — continuación)						
		kg	kg	kg	kg	kg
Uruguay	2011	—	—	2	—	18
	2012	—	—	3	—	18
	2013	—	—	—	—	19
	2014	—	—	—	—	23
	2015	?	?	?	?	?
Total	2011	48 480	—	44 036	21 515	22 951
	2012	63 332	—	70 339	23 344	23 641
	2013	71 612	—	70 776	27 678	26 560
	2014	62 166	—	65 806	33 018	31 838
	2015	71 681	76	69 789	25 337	31 240
N-benzylpiperazine (BZP) — N-benzylpipérazine (BZP) — N-bencilpiperazina (BZP)						
Germany	2011	—	—	—	—	—
Allemagne	2012	—	—	—	—	—
Alemania	2013	—	—	—	—	—
	2014	—	—	—	—	—
	2015	—	2 090	5	—	2
Total	2015	—	2 090	5	—	2
Phencyclidine (PCP) — Fenciclidina (PCP)						
Canada	2011	—	—	4	—	—
Canadá	2012	—	—	—	—	—
	2013	—	—	—	—	—
	2014	—	—	—	—	—
	2015	—	—	—	—	—
United States	2011	—	—	—	—	—
États-Unis	2012	—	—	—	—	—
Estados Unidos	2013	—	—	—	—	—
	2014	—	—	—	—	—
	2015	—	—	—	—	—
Total	2011	—	—	4	—	—
	2012	—	—	—	—	—
	2013	—	—	—	—	—
	2014	—	—	—	—	—
	2015	—	—	—	—	—
Phenmetrazine — Phenmétrazine — Fenmetracina						
Germany	2011	—	—	—	—	—
Allemagne	2012	—	—	—	—	—
Alemania	2013	—	—	—	—	—
	2014	—	—	—	—	—
	2015	—	—	1 993	—	—

Table A.II.1. Substances in Schedule II: manufacturing countries (continued)

Tableau A.II.1. Substances du Tableau II: pays fabricants (suite)

Cuadro A.II.1. Sustancias de la Lista II: países fabricantes (continuación)

Country or territory	Year	Quantity manufactured	Quantities used for the manufacture of non-psychotropic substances or products	Manufacturers' stocks	Exports	Imports
Pays ou territoire	Année	Quantité fabriquée	Quantités utilisées pour la fabrication de substances ou produits non psychotropes	Stocks des fabricants	Exportations	Importations
País o territorio	Año	Cantidad fabricada	Cantidades utilizadas para la fabricación de sustancias o productos no sicotrópicos	Existencias de los fabricantes	Exportaciones	Importaciones
Phenmetrazine — Phenmétrazine — Fenmetracina (continued — suite — continuación)						
		kg	kg	kg	kg	kg
Total	2011	—	—	—	—	—
	2012	—	—	—	—	—
	2013	—	—	—	—	—
	2014	—	—	—	—	—
	2015	—	—	1 993	—	—
Secobarbital — Sécobarbital						
Belgium	2011	—	—	—	—	19
Belgique	2012	—	—	—	—	25
Bélgica	2013	—	—	27	—	4
	2014	—	—	24	—	4
	2015	—	—	14	—	2
Canada	2011	—	—	1	—	—
Canada	2012	—	—	5	—	5
	2013	—	—	5	—	—
	2014	—	—	4	—	—
	2015	—	—	4	—	4
Germany	2011	816	—	576	756	—
Allemagne	2012	869	—	731	651	23
Alemania	2013	834	—	892	742	243
	2014	—	—	84	767	—
	2015	1 679	—	987	684	—
Japan	2011	6	—	5	—	—
Japon	2012	—	—	5	—	—
Japón	2013	6	—	3	—	—
	2014	2	—	—	—	—
	2015	4	—	8	—	—
Lebanon	2011	—	—	—	—	—
Liban	2012	—	—	—	—	—
Líbano	2013	—	—	54	—	—
	2014	—	—	—	—	—
	2015	—	—	—	—	—
Netherlands	2011	—	—	21	19	10
Pays-Bas	2012	—	—	5	48	51
Países Bajos	2013	—	—	28	4	4
	2014	—	—	18	4	—
	2015	—	—	18	2	3
Sweden	2011	—	—	8	—	44
Suède	2012	—	—	6	—	45
Suecia	2013	—	—	—	—	37
	2014	—	—	—	—	47
	2015	—	—	—	—	53

Table A.II.1. Substances in Schedule II: manufacturing countries (continued)

Tableau A.II.1. Substances du Tableau II: pays fabricants (suite)

Cuadro A.II.1. Sustancias de la Lista II: países fabricantes (continuación)

Country or territory	Year	Quantity manufactured	Quantities used for the manufacture of non-psychoactive substances or products	Manufacturers' stocks	Exports	Imports
Pays ou territoire	Année	Quantité fabriquée	Quantités utilisées pour la fabrication de substances ou produits non psychotropes	Stocks des fabricants	Exportations	Importations
País o territorio	Año	Cantidad fabricada	Cantidades utilizadas para la fabricación de sustancias o productos no sicotrópicos	Existencias de los fabricantes	Exportaciones	Importaciones

Secobarbital — Sécobarbital (continued — suite — continuación)

		kg	kg	kg	kg	kg
United Kingdom Royaume-Uni Reino Unido	2011	—	—	26	54	746
	2012	—	—	26	47	595
	2013	—	—	360	47	717
	2014	—	—	485	59	767
	2015	—	—	672	—	—
United States États-Unis Estados Unidos	2011	207	—	31	—	—
	2012	61	—	51	—	—
	2013	—	—	15	—	—
	2014	—	—	13	—	—
	2015	76	—	38	—	—
Total	2011	1 029	—	668	829	819
	2012	930	—	829	746	744
	2013	840	—	1 384	793	1 005
	2014	2	—	628	830	818
	2015	1 759	—	1 741	686	62

Zipeprol — Zipéprol

Republic of Korea République de Corée República de Corea	2011	?	?	?	?	?
	2012	?	?	?	?	?
	2013	?	?	?	?	?
	2014	200	—	—	—	—
	2015	?	?	?	?	?
Total	2014	200	—	—	—	—

^a Partially converted into dexamfetamine. — Partiellement transformés en dexanfétamine. — Parcialmente transformados en dexanfetamina.

^b Used for the manufacture of amfetamine. — Utilisée pour la fabrication d'amfétamine. — Utilizada para la fabricación de anfetamina.

^c Since 17 May 2016, "Czechia" has replaced "Czech Republic" as the short name in the United Nations. — Depuis le 17 mai 2016, "Tchéquie" est la forme courte utilisée à l'Organisation des Nations Unies à la place de "République tchèque". — Desde el 17 de mayo de 2016, las Naciones Unidas utilizan "Chequia" en lugar de "la República Checa" como nombre corto del país.

^d Including metamfetamine racemate. — Y compris le racémate de métanfétamine. — Incluye racemato de metanfetamina.

^e Converted into levomethamphetamine. — Transformés en lévométhamphétamine. — Transformados en levometanfetamina.

^f Partially used for the manufacture of benzfetamine. — Partiellement utilisée pour la fabrication de benzfétamine. — Parcialmente utilizada para la fabricación de benzfetamina.

Table A.II.2. Substances in Schedule II: exports
Tableau A.II.2. Substances du Tableau II: exportations
Cuadro A.II.2. Sustancias de la Lista II: exportaciones

Country or territory Pays ou territoire País o territorio	Year Année Año	Amfetamine Amfétamine Anfetamina	Dexamfetamine Dexamfétamine Dexanfetamina	GHB	Metamfetamine ^a Métamfétamine ^a Metanfetamina ^a	Methaqualone Méth-aqualone Met-acualona	Methylphenidate Méthyl-phénidate Metil-fenidato	Secobarbital Sécobarbital	Zipeprol Zipéprol
		kg	kg	kg	kg	kg	kg	kg	kg
Austria	2011	—	—	6	—	—	—	—	—
Autriche	2012	—	—	12	—	—	—	—	—
	2013	—	—	2	—	—	—	—	—
	2014	—	—	3	—	—	1	—	—
	2015	—	—	7	—	—	1	—	—
Belgium	2011	—	—	2	—	—	24	—	—
Belgique	2012	—	—	4	—	—	4	—	—
Bélgica	2013	—	—	1	—	—	7	—	—
	2014	—	—	2	—	—	26	—	—
	2015	—	29	2	—	—	389	—	—
Canada	2011	—	—	—	—	—	210	—	—
Canadá	2012	—	—	—	7	—	211	—	—
	2013	—	—	—	—	—	239	—	—
	2014	—	—	—	—	—	429	—	—
	2015	—	—	—	—	—	234	—	—
Chile	2011	—	—	—	—	—	6	—	—
Chili	2012	—	—	—	—	—	7	—	—
	2013	—	—	—	—	—	12	—	—
	2014	—	—	—	—	—	38	—	—
	2015	—	—	—	—	—	47	—	—
<i>Hong Kong SAR of China</i>	2011	—	—	—	—	—	—	—	—
<i>RAS de Hong Kong (Chine)</i>	2012	—	—	—	—	—	—	—	—
<i>RAE de Hong Kong de China</i>	2013	—	—	—	—	—	1	—	—
	2014	—	—	—	—	—	1	—	—
	2015	—	—	—	—	—	—	—	—
Czechia^b	2011	—	—	10	—	—	—	—	—
Tchéquie^b	2012	—	—	—	—	—	—	—	—
Chequia^b	2013	—	—	—	—	—	—	—	—
	2014	—	—	—	—	—	10	—	—
	2015	—	—	—	—	—	21	—	—
Denmark	2011	—	—	—	—	—	4	—	—
Danemark	2012	—	—	—	—	—	25	—	—
Dinamarca	2013	—	—	1 120	—	—	75	—	—
	2014	—	—	1 122	—	—	228	—	—
	2015	—	—	1 222	—	—	333	—	—
Ecuador	2011	—	—	—	—	—	—	—	—
Équateur	2012	—	—	—	—	—	—	—	—
	2013	—	—	—	—	—	12	—	—
	2014	—	—	—	—	—	—	—	—
	2015	—	—	—	—	—	—	—	—
France	2011	60	206	—	—	—	2	—	—
Francia	2012	30	669	336	—	—	2	—	—
	2013	24	120	149	—	—	2	—	—
	2014	146	1 184	311	—	—	3	—	—
	2015	41	1 118	1 670	—	—	1	—	—

Table A.II.2. Substances in Schedule II: exports (continued)
Tableau A.II.2. Substances du Tableau II: exportations (suite)
Cuadro A.II.2. Sustancias de la Lista II: exportaciones (continuación)

Country or territory Pays ou territoire País o territorio	Year Année Año	Amfetamine Amfétamine Anfetamina	Dexamfetamine Dexamfétamine Dexanfetamina	GHB	Metamfetamine ^a Métamfétamine ^a Metanfetamina ^a	Methaqualone Méth-aqualone Met-acualona	Methylphenidate Méthyl-phénidate Metil-fenidato	Secobarbital Sécobarbital	Zipeprol Zipéprol
		kg	kg	kg	kg	kg	kg	kg	kg
Germany	2011	—	1	7 581	—	—	955	756	—
Allemagne	2012	1	—	8 720	—	—	1 408	651	—
Alemania	2013	—	—	6 005	—	—	1 550	742	—
	2014	—	—	7 731	—	—	1 972	767	—
	2015	—	12	5	—	—	2 250	684	—
Guatemala	2011	—	—	—	—	—	—	—	—
	2012	—	—	—	—	—	1	—	—
	2013	—	—	—	—	—	1	—	—
	2014	—	—	—	—	—	—	—	—
	2015	—	—	—	—	—	—	—	—
India	2011	—	—	143	—	—	100	—	—
Inde	2012	—	—	—	—	—	597	—	—
	2013	—	—	41	—	—	673	—	—
	2014	—	—	1321	—	—	1 962	—	—
	2015	—	—	186	—	—	1 961	—	—
Ireland	2011	—	—	—	—	—	52	—	—
Irlande	2012	—	—	—	—	—	41	1	—
Irlanda	2013	—	—	—	—	—	2	—	—
	2014	—	—	—	—	—	—	—	—
	2015	—	—	—	—	—	—	—	—
Italy	2011	—	—	17	—	—	—	—	—
Italie	2012	—	—	5	—	—	409	—	—
Italia	2013	—	—	9	—	—	323	—	—
	2014	—	—	—	—	—	485	—	—
	2015	—	—	—	—	—	507	—	—
Latvia	2011	—	—	19	—	—	—	—	—
Lettonie	2012	—	—	27	—	—	—	—	—
Letonia	2013	—	—	4	—	—	—	—	—
	2014	—	—	88	—	—	—	—	—
	2015	—	—	92	—	—	—	—	—
Lithuania	2011	—	—	99	—	—	3	—	—
Lituanie	2012	—	—	122	—	—	3	—	—
Lituania	2013	—	—	—	—	—	4	—	—
	2014	—	—	122	—	—	4	—	—
	2015	—	—	238	—	—	4	—	—
Netherlands	2011	3	6	—	—	—	20	19	—
Pays-Bas	2012	4	36	1	—	—	24	48	—
Países Bajos	2013	2	40	—	—	—	50	4	—
	2014	7	37	—	—	—	—	4	—
	2015	3	64	—	—	—	36	2	—
New Zealand	2011	—	—	—	—	—	13	—	—
Nouvelle-Zélande	2012	—	—	—	—	—	40	—	—
Nueva Zelandia	2013	—	—	—	—	—	34	—	—
	2014	—	—	—	—	—	54	—	—
	2015	—	—	—	—	—	63	—	—

Table A.II.2. Substances in Schedule II: exports (continued)
Tableau A.II.2. Substances du Tableau II: exportations (suite)
Cuadro A.II.2. Sustancias de la Lista II: exportaciones (continuación)

Country or territory Pays ou territoire País o territorio	Year Année Año	Amfetamine Amfétamine Anfetamina	Dexamfetamine Dexamfétamine Dexanfetamina	GHB	Metamfetamine ^a Métamfétamine ^a Metanfetamina ^a	Methaqualone Méth-aqualone Met-acualona	Methylphenidate Méthyl-phénidate Metil-fenidato	Secobarbital Sécobarbital	Zipeprol Zipéprol
		kg	kg	kg	kg	kg	kg	kg	kg
Nicaragua	2011	—	—	—	—	—	8	—	—
	2012	—	—	—	—	—	—	—	—
	2013	—	—	—	—	—	—	—	—
	2014	—	—	—	—	—	—	—	—
	2015	—	—	—	—	—	—	—	—
Norway	2011	—	—	—	—	—	—	—	—
	2012	—	—	—	—	—	—	—	—
	2013	—	—	2	—	—	2	—	—
	2014	—	—	5	—	—	11	—	—
	2015	?	?	?	?	?	?	?	?
Panama	2011	—	—	—	—	—	42	—	—
	2012	—	—	—	—	—	45	—	—
	2013	—	—	—	—	—	41	—	—
	2014	—	—	—	—	—	29	—	—
	2015	—	—	—	—	—	9	—	—
Poland	2011	—	—	—	—	—	3	—	—
	2012	—	—	—	—	—	15	—	—
	2013	—	—	—	—	—	40	—	—
	2014	—	—	—	—	—	50	—	—
	2015	?	?	?	?	?	?	?	?
Portugal	2011	—	—	—	—	—	272	—	—
	2012	—	—	—	—	—	182	—	—
	2013	—	—	—	—	—	124	—	—
	2014	—	—	—	—	—	340	—	—
	2015	—	—	—	—	—	209	—	—
Romania	2011	?	?	?	?	?	?	?	?
	2012	—	—	—	—	—	—	—	—
	2013	—	—	—	—	—	—	—	—
	2014	—	—	—	—	—	2	—	—
	2015	—	—	—	—	—	—	—	—
Russian Federation	2011	—	—	—	—	—	—	—	—
	2012	—	—	—	—	—	—	—	—
	2013	—	—	2	—	—	—	—	—
	2014	—	—	1	—	—	—	—	—
	2015	—	—	—	—	—	—	—	—
Singapore	2011	—	—	—	—	—	—	—	—
	2012	—	—	—	—	—	—	—	—
	2013	—	—	—	—	—	—	—	—
	2014	—	—	—	—	—	—	—	—
	2015	?	?	?	?	?	?	?	?
Slovenia	2011	—	—	—	—	—	—	—	—
	2012	—	—	—	—	—	—	—	—
	2013	—	—	—	—	—	—	—	—
	2014	—	—	—	—	—	564	—	—
	2015	—	—	—	—	—	659	—	—

Table A.II.2. Substances in Schedule II: exports (continued)
Tableau A.II.2. Substances du Tableau II: exportations (suite)
Cuadro A.II.2. Sustancias de la Lista II: exportaciones (continuación)

Country or territory Pays ou territoire País o territorio	Year Année Año	Amfetamine Amfétamine Anfetamina	Dexamfetamine Dexamfétamine Dexanfetamina	GHB	Metamfetamine ^a Métamfétamine ^a Metanfetamina ^a	Methaqualone Méth-aqualone Met-acualona	Methylphenidate Méthyl-phénidate Metil-fenidato	Secobarbital Sécobarbital	Zipeprol Zipéprol
		kg	kg	kg	kg	kg	kg	kg	kg
South Africa	2011	—	—	—	—	—	2	—	—
Afrique du Sud	2012	—	—	—	—	—	3	—	—
Sudáfrica	2013	—	—	—	—	—	5	—	—
	2014	?	?	?	?	?	?	?	?
	2015	—	—	—	—	—	7	—	—
Spain	2011	—	—	—	—	—	2 353	—	—
Espagne	2012	—	—	—	—	—	2 429	—	—
España	2013	—	—	—	—	—	3 555	—	—
	2014	—	—	—	—	—	2 810	—	—
	2015	—	—	—	—	—	2 366	—	—
Sweden	2011	—	7	—	—	—	—	—	—
Suède	2012	—	8	—	—	—	—	—	—
Suecia	2013	—	9	—	—	—	—	—	—
	2014	—	10	—	—	—	—	—	—
	2015	—	10	—	—	—	3	—	—
Switzerland	2011	1	5	—	—	—	6 045	—	—
Suisse	2012	—	2	—	—	—	5 684	—	—
Suiza	2013	—	3	—	—	—	6 313	—	—
	2014	—	—	—	—	—	5 813	—	—
	2015	—	—	11 230	—	—	8 178	—	—
Ukraine	2011	—	—	1 400	—	—	—	—	—
Ucrania	2012	—	—	1 980	—	—	—	—	—
	2013	—	—	1 701	—	—	—	—	—
	2014	—	—	2 347	—	—	—	—	—
	2015	—	—	1 628	—	—	—	—	—
United Kingdom	2011	1	5	2 737	—	—	2 984	54	—
Royaume-Uni	2012	—	5	3 279	—	—	3 775	47	2
Reino Unido	2013	—	5	3 502	—	—	5 121	47	—
	2014	—	41	4 438	—	—	7 867	59	—
	2015	—	—	—	—	—	—	—	—
United States	2011	428	81	5 155	—	—	8 745	—	—
États-Unis	2012	422	91	2 602	—	—	8 684	—	—
Estados Unidos	2013	553	439	6 543	—	—	9 634	—	—
	2014	516	84	3 203	—	—	10 766	—	—
	2015	—	—	—	—	—	—	—	—
Total	2011	493	311	17 169	—	—	21 843	829	—
	2012	457	811	17 088	7	—	23 589	747	2
	2013	579	616	19 081	—	—	27 820	793	—
	2014	669	1 356	20 694	—	—	33 465	830	—
	2015	44	1 233	16 280	—	—	17 278	686	—

^a Including levomethamphetamine and metamfetamine racemate. — Y compris la lévométhamphétamine et le racémate de métamfétamine. — Incluye la levometanfetamina y el racemato de metanfetamina.

^b Since 17 May 2016, "Czechia" has replaced "Czech Republic" as the short name in the United Nations. — Depuis le 17 mai 2016, "Tchéquie" est la forme courte utilisée à l'Organisation des Nations Unies à la place de "République tchèque". — Desde el 17 de mayo de 2016, las Naciones Unidas utilizan "Chequia" en lugar de "la República Checa" como nombre corto del país.

Table A.II.3. Substances in Schedule II: imports
Tableau A.II.3. Substances du Tableau II: importations
Cuadro A.II.3. Sustancias de la Lista II: importaciones

Country or territory Pays ou territoire País o territorio	Year Année Año	Amphetamine Amfétamine Anfetamina	Dexamphetamine Dexam-fétamine Dexanfetamina	Fenetylline Fénétylline Fenitilina	GHB	Metamphetamine ^a Métam-fétamine ^a Metanfetamina ^a	Methylphenidate Méthyl-phénidate Metilfenidato	Secobarbital Sécobarbital	Zipeprol Zipéprol
		kg	kg	kg	kg	kg	kg	kg	kg
Andorra	2011	—	—	—	—	—	2	—	—
Andorre	2012	—	—	—	—	—	2	—	—
	2013	—	—	—	—	—	2	—	—
	2014	—	—	—	—	—	2	—	—
	2015	—	—	—	—	—	2	—	—
Argentina	2011	—	—	—	—	—	67	—	—
Argentine	2012	—	—	—	—	—	75	—	—
	2013	—	—	—	—	—	102	—	—
	2014	—	—	—	—	—	92	—	—
	2015	—	—	—	—	—	112	—	—
Armenia	2011	—	—	—	—	—	—	—	—
Arménie	2012	—	—	73	—	—	—	—	—
	2013	—	—	—	—	—	—	—	—
	2014	—	—	—	—	—	—	—	—
	2015	—	—	—	—	—	—	—	—
Australia	2011	—	161	—	—	—	512	—	—
Australie	2012	—	193	—	—	—	540	—	—
	2013	—	198	—	—	—	566	—	—
	2014	—	234	—	—	—	722	—	—
	2015	—	168	45	—	—	742	—	—
Austria	2011	—	—	129	—	—	40	—	—
Autriche	2012	—	—	154	—	—	55	—	—
	2013	—	—	132	—	—	46	—	—
	2014	—	—	57	—	—	63	—	—
	2015	—	—	160	—	—	54	—	—
Azerbaijan	2011	—	—	2	—	—	—	—	—
Azerbaïdjan	2012	—	—	77	—	—	—	—	—
Azerbaïyan	2013	—	—	60	—	—	—	—	—
	2014	—	—	76	—	—	—	—	—
	2015	—	—	—	—	—	—	—	—
Bahamas	2011	—	—	—	—	—	2	—	—
	2012	—	—	—	—	—	—	—	—
	2013	—	—	—	—	—	1	—	—
	2014	?	?	?	?	?	?	?	?
	2015	?	?	?	?	?	?	?	?
Bahrain	2011	—	—	—	—	—	—	—	—
Bahreïn	2012	—	—	—	—	—	—	—	—
Bahreïn	2013	—	—	—	—	—	1	—	—
	2014	—	—	—	—	—	2	—	—
	2015	—	—	—	—	—	3	—	—
Barbados	2011	?	?	?	?	?	?	?	?
Barbade	2012	?	?	?	?	?	?	?	?
	2013	—	—	—	—	—	2	—	—
	2014	?	?	?	?	?	?	?	?
	2015	—	—	—	—	—	1	—	—

Table A.II.3. Substances in Schedule II: imports (continued)
Tableau A.II.3. Substances du Tableau II: importations (suite)
Cuadro A.II.3. Sustancias de la Lista II: importaciones (continuación)

Country or territory Pays ou territoire País o territorio	Year Année Año	Amfetamine Amfétamine Anfetamina	Dexamfetamine Dexamfétamine Dexanfetamina	Fenetylline Fénétylline Fenetilina	GHB	Metamfetamine ^a Métamfétamine ^a Metanfetamina ^a	Methylphenidate Méthyphénidate Metilfenidato	Secobarbital Sécobarbital	Zipeprol Zipéprol
		kg	kg	kg	kg	kg	kg	kg	kg
Belarus	2011	—	—	48	—	—	—	—	—
Bélarus	2012	—	—	45	—	—	—	—	—
Belarús	2013	—	—	—	—	—	—	—	—
	2014	—	—	24	—	—	—	—	—
	2015	—	—	41	—	—	—	—	—
Belgium	2011	1	8	52	—	—	308	19	—
Belgique	2012	1	13	103	—	—	302	25	—
Bélgica	2013	1	4	156	—	—	313	4	—
	2014	126	6	104	—	—	380	4	—
	2015	—	7	153	—	—	902	2	—
Bermuda	2011	?	?	?	?	?	?	?	?
Bermudes	2012	?	?	?	?	?	?	?	?
Bermudas	2013	—	—	—	—	—	3	—	—
	2014	?	?	?	?	?	?	?	?
	2015	?	?	?	?	?	?	?	?
Bolivia (Plurinational State of)	2011	—	—	—	—	—	2	—	—
Bolivié (État plurinational de)	2012	—	—	—	—	—	1	—	—
Bolivia (Estado Plurinacional de)	2013	—	—	—	—	—	3	—	—
	2014	—	—	—	—	—	2	—	—
	2015	—	—	—	—	—	1	—	—
Botswana	2011	—	—	—	—	—	—	—	—
	2012	?	?	?	?	?	?	?	?
	2013	—	—	—	—	—	—	—	—
	2014	—	—	—	—	—	—	—	—
	2015	—	—	—	—	—	—	—	—
Brazil	2011	—	—	—	—	—	710	—	—
Brésil	2012	—	—	—	—	—	578	—	—
Brasil	2013	—	—	—	—	—	1 820	—	—
	2014	—	—	—	—	—	993	—	—
	2015	—	—	—	—	—	981	—	—
Bulgaria	2011	—	—	—	—	—	—	—	—
Bulgarie	2012	—	—	—	—	—	—	—	—
	2013	—	—	—	—	—	209	—	—
	2014	—	—	—	—	—	—	—	—
	2015	—	—	—	—	—	245	—	—
Canada	2011	88	229	594	—	—	2 766	—	—
Canada	2012	132	318	74	—	—	2 753	5	—
	2013	60	194	522	—	—	2 628	—	—
	2014	93	240	298	—	—	3 363	—	—
	2015	114	312	448	—	—	4 162	4	—
Cayman Islands	2011	—	—	—	—	—	—	—	—
Îles Caïmanes	2012	—	—	—	—	—	1	—	—
Islas Caïmanes	2013	—	—	—	—	—	—	—	—
	2014	?	?	?	?	?	?	?	?
	2015	?	?	?	?	?	?	?	?

Table A.II.3. Substances in Schedule II: imports (continued)
Tableau A.II.3. Substances du Tableau II: importations (suite)
Cuadro A.II.3. Sustancias de la Lista II: importaciones (continuación)

Country or territory Pays ou territoire País o territorio	Year Année Año	Amfetamine Amfétamine Anfetamina	Dexamfetamine Dexamfétamine Dexanfetamina	Fenetylline Fénétylline Fenitilina	GHB	Metamfetamine ^a Métamfétamine ^a Metanfetamina ^a	Methylphenidate Méthylphénidate Metilfenidato	Secobarbital Sécobarbital	Zipeprol Zipéprol
		kg	kg	kg	kg	kg	kg	kg	kg
Chile	2011	14	—	—	—	—	392	—	—
Chili	2012	3	8	—	—	—	338	—	—
	2013	14	1	—	—	—	380	—	—
	2014	13	—	—	—	—	325	—	—
	2015	14	—	—	—	—	436	—	—
China	2011	—	—	—	—	—	22	—	—
Chine	2012	—	—	—	—	—	46	—	—
	2013	—	—	—	—	—	47	—	—
	2014	—	—	—	—	—	53	—	—
	2015	—	—	—	—	—	3	—	—
<i>Hong Kong SAR of China</i>	2011	—	—	1	—	—	46	2	—
<i>RAS de Hong Kong (Chine)</i>	2012	—	—	1	—	—	67	2	—
<i>RAE de Hong Kong de China</i>	2013	—	—	1	—	—	83	4	—
	2014	—	—	2	—	—	117	2	—
	2015	—	—	8	—	—	109	2	—
<i>Macao SAR of China</i>	2011	—	—	—	—	—	—	—	—
<i>RAS de Macao (Chine)</i>	2012	—	—	—	—	—	—	—	—
<i>RAE de Macao de China</i>	2013	?	?	?	?	?	?	?	?
	2014	—	—	—	—	—	1	—	—
	2015	?	?	?	?	?	?	?	?
Colombia	2011	—	—	—	—	—	39	—	—
Colombie	2012	—	—	—	—	—	26	—	—
	2013	—	—	—	—	—	34	—	—
	2014	—	—	—	—	—	57	—	—
	2015	—	—	—	—	—	16	—	—
Cook Islands	2011	—	—	—	—	—	—	—	—
Îles Cook	2012	?	?	?	?	?	?	?	?
Islas Cook	2013	?	?	?	?	?	?	?	?
	2014	—	—	—	—	—	—	—	—
	2015	—	—	—	—	—	—	—	—
Costa Rica	2011	—	—	—	—	—	42	—	—
	2012	—	—	—	—	—	37	—	—
	2013	—	—	—	—	—	32	—	—
	2014	?	?	?	?	?	?	?	?
	2015	—	—	—	—	—	64	—	—
Cuba	2011	—	—	—	—	—	6	—	—
	2012	?	?	?	?	?	?	?	?
	2013	—	—	—	—	—	21	—	—
	2014	?	?	?	?	?	?	?	?
	2015	?	?	?	?	?	?	?	?
Curaçao	2011	—	—	—	—	—	1	—	—
	2012	—	—	—	—	—	2	—	—
	2013	—	—	—	—	—	2	—	—
	2014	—	—	—	—	—	2	—	—
	2015	—	—	—	—	—	2	—	—

Table A.II.3. Substances in Schedule II: imports (continued)
Tableau A.II.3. Substances du Tableau II: importations (suite)
Cuadro A.II.3. Sustancias de la Lista II: importaciones (continuación)

Country or territory Pays ou territoire País o territorio	Year Année Año	Amfetamine Amfétamine Anfetamina	Dexamfetamine Dexamfétamine Dexanfetamina	Fenetylline Fénétylline Fenetilina	GHB	Metamfetamine ^a Métamfétamine ^a Metanfetamina ^a	Methylphenidate Méthylphéridate Metilfenidato	Secobarbital Sécobarbital	Zipeprol Zipéprol
		kg	kg	kg	kg	kg	kg	kg	kg
Cyprus	2011	—	—	1	—	—	2	—	—
Chypre	2012	—	—	4	—	—	3	—	—
Chipre	2013	—	—	—	—	—	—	—	—
	2014	—	—	2	—	—	4	—	—
	2015	?	?	?	?	?	?	?	?
Czechia^b	2011	—	—	37	—	—	33	—	—
Tchéquie^b	2012	—	—	18	—	—	30	—	—
Chequia^b	2013	—	—	39	—	—	29	—	—
	2014	—	—	26	—	—	54	—	—
	2015	—	—	37	—	—	55	—	—
Denmark	2011	2	2	70	—	—	413	—	—
Danemark	2012	1	3	50	—	—	408	—	—
Dinamarca	2013	1	3	84	—	—	504	—	—
	2014	1	2	1 158	—	—	651	—	—
	2015	2	1	1 169	—	—	790	—	—
Dominica	2011	?	?	?	?	?	?	?	?
Dominique	2012	—	—	—	—	—	4	—	—
	2013	—	—	—	—	—	—	—	—
	2014	—	—	—	—	—	—	—	—
	2015	—	—	—	—	—	1	—	—
Dominican Republic	2011	—	—	—	—	—	3	—	—
République dominicaine	2012	?	?	?	?	?	?	?	?
República Dominicana	2013	—	—	—	—	—	3	—	—
	2014	—	—	—	—	—	7	—	—
	2015	?	?	?	?	?	?	?	?
Ecuador	2011	—	—	—	—	—	13	—	—
Équateur	2012	—	—	—	—	—	10	—	—
	2013	—	—	—	—	—	12	—	—
	2014	—	—	—	—	—	16	—	—
	2015	—	—	—	—	—	12	—	—
Egypt	2011	—	—	—	—	—	2	—	—
Égypte	2012	—	—	—	—	—	3	—	—
Egipto	2013	—	—	—	—	—	6	—	—
	2014	—	—	—	—	—	4	—	—
	2015	—	—	—	—	—	9	—	—
El Salvador	2011	—	—	—	—	—	7	—	—
	2012	?	?	?	?	?	?	?	?
	2013	—	—	—	—	—	—	—	—
	2014	—	—	—	—	—	1	—	—
	2015	—	—	—	—	—	—	—	—
Estonia	2011	—	—	—	—	—	2	—	—
Estonie	2012	—	—	12	—	—	3	—	—
	2013	—	—	—	—	—	4	—	—
	2014	—	—	8	—	—	5	—	—
	2015	—	—	1	—	—	6	—	—

Table A.II.3. Substances in Schedule II: imports (continued)
Tableau A.II.3. Substances du Tableau II: importations (suite)
Cuadro A.II.3. Sustancias de la Lista II: importaciones (continuación)

Country or territory Pays ou territoire País o territorio	Year Année Año	Amphetamine Amfétamine Anfetamina	Dexamphetamine Dexam-fétamine Dexanfetamina	Fenetylline Fénétylline Fenetilina	GHB	Metamphetamine ^a Métam-fétamine ^a Metanfetamina ^a	Methylphenidate Méthyl-phénidate Metilfenidato	Secobarbital Sécobarbital	Zipeprol Zipéprol
		kg	kg	kg	kg	kg	kg	kg	kg
Finland	2011	—	2	74	—	—	62	—	—
Finlande	2012	—	2	145	—	—	87	—	—
Finlandia	2013	—	2	164	—	—	84	—	—
	2014	—	2	179	—	—	128	—	—
	2015	—	2	213	—	—	134	—	—
France	2011	—	—	1 291	—	—	271	—	—
Francia	2012	—	—	1 264	—	—	287	—	—
	2013	—	—	1 062	—	—	303	—	—
	2014	—	—	1 481	—	—	328	—	—
	2015	—	—	1 712	—	—	361	—	—
Georgia	2011	—	—	17	—	—	—	—	—
Géorgie	2012	—	—	—	—	—	—	—	—
	2013	—	—	—	—	—	—	—	—
	2014	—	—	—	—	—	—	—	—
	2015	—	—	—	—	—	—	—	—
Germany	2011	42	133	717	—	—	3 107	—	—
Allemagne	2012	5	500	433	—	—	3 406	23	—
Alemania	2013	3	1	708	—	—	3 677	243	—
	2014	3	1 015	1 045	—	—	4 035	—	—
	2015	—	1 064	—	—	—	5 228	—	—
Gibraltar	2011	—	—	—	—	—	—	—	—
	2012	—	—	—	—	—	—	—	—
	2013	—	—	—	—	—	—	—	—
	2014	?	?	?	?	?	?	?	?
	2015	—	—	—	—	—	—	—	—
Greece	2011	—	—	—	—	—	3	—	—
Grèce	2012	?	?	?	?	?	?	?	?
Grecia	2013	?	?	?	?	?	?	?	?
	2014	?	?	?	?	?	?	?	?
	2015	?	?	?	?	?	?	?	?
Grenada	2011	—	—	—	—	—	—	—	—
Grenade	2012	?	?	?	?	?	?	?	?
Granada	2013	?	?	?	?	?	?	?	?
	2014	?	?	?	?	?	?	?	?
	2015	?	?	?	?	?	?	?	?
Guatemala	2011	—	—	—	—	—	13	—	—
	2012	—	—	—	—	—	12	—	—
	2013	—	—	—	—	—	5	—	—
	2014	—	—	—	—	—	4	—	—
	2015	—	—	—	—	—	4	—	—
Honduras	2011	?	?	?	?	?	?	?	?
	2012	?	?	?	?	?	?	?	?
	2013	—	—	—	—	—	3	—	—
	2014	—	—	—	—	—	—	—	—
	2015	—	—	—	—	—	1	—	—

Table A.II.3. Substances in Schedule II: imports (continued)
Tableau A.II.3. Substances du Tableau II: importations (suite)
Cuadro A.II.3. Sustancias de la Lista II: importaciones (continuación)

Country or territory Pays ou territoire País o territorio	Year Année Año	Amfe- tamine Amfé- tamine Anfe- tamina	Dexam- fetamine Dexam- fétamine Dexan- fetamina	Fenetylline Fénétylline Fenetilina	GHB	Metam- fetamine ^a Métam- fétamine ^a Metan- fetamina ^a	Methyl- phenidate Méthyl- phénidate Metil- fenidato	Secobarbital Sécobarbital	Zipeprol Zipéprol
		kg	kg	kg	kg	kg	kg	kg	kg
Hungary	2011	—	—	—	—	—	7	—	—
Hongrie	2012	—	—	—	—	—	8	—	—
Hungria	2013	—	—	—	—	—	8	—	—
	2014	—	—	—	—	—	6	—	—
	2015	?	?	?	?	?	?	?	?
Iceland	2011	—	—	—	—	—	40	—	—
Islande	2012	—	—	—	—	—	68	—	—
Islandia	2013	—	—	—	—	—	69	—	—
	2014	1	—	1	—	—	69	—	—
	2015	—	—	2	—	—	64	—	—
India	2011	—	—	—	—	—	—	—	—
Inde	2012	—	—	—	—	—	—	—	—
	2013	—	—	—	—	—	1	—	—
	2014	—	—	—	—	—	20	—	—
	2015	—	—	—	—	—	39	—	—
Indonesia	2011	—	—	—	—	—	8	—	—
Indonésie	2012	—	—	—	—	—	11	—	—
	2013	—	—	—	—	—	8	—	—
	2014	—	—	—	—	—	13	—	—
	2015	—	—	—	—	—	19	—	—
Iran (Islamic Republic of) ..	2011	—	—	—	—	—	221	—	—
Iran (République islamique d')	2012	—	—	—	—	—	269	—	—
Irán (República Islámica del)	2013	—	—	—	—	—	267	—	—
	2014	—	—	—	—	—	325	—	—
	2015	—	—	—	—	—	300	—	—
Ireland	2011	—	—	7	—	—	89	7	—
Irlande	2012	—	—	14	—	—	55	8	—
Irlanda	2013	—	—	37	—	—	37	4	—
	2014	—	—	37	—	—	44	3	—
	2015	—	—	11 302	—	—	41	6	—
Israel	2011	—	—	4	—	—	666	—	—
Israël	2012	1	2	9	—	—	717	—	—
	2013	7	9	6	—	—	736	—	—
	2014	2	1	13	—	—	1 002	—	—
	2015	12	13	10	—	—	980	—	—
Italy	2011	—	—	7 168	—	—	101	—	—
Italie	2012	—	—	7 996	—	—	440	—	—
Italia	2013	—	—	5	—	—	391	—	—
	2014	—	—	8	—	—	507	—	—
	2015	—	—	7	—	—	524	—	—
Jamaica	2011	—	—	—	—	—	1	—	—
Jamaïque	2012	—	—	—	—	—	2	—	—
	2013	—	—	—	—	—	1	—	—
	2014	—	—	—	—	—	1	—	—
	2015	?	?	?	?	?	?	?	?

Table A.II.3. Substances in Schedule II: imports (continued)
Tableau A.II.3. Substances du Tableau II: importations (suite)
Cuadro A.II.3. Sustancias de la Lista II: importaciones (continuación)

Country or territory Pays ou territoire País o territorio	Year Année Año	Amfetamine Amfétamine Anfetamina	Dexamfetamine Dexam-fétamine Dexanfetamina	Fenetylline Fénétylline Fenetilina	GHB	Metamfetamine ^a Métam-fétamine ^a Metanfetamina ^a	Methylphenidate Méthyl-phénidate Metilfenidato	Secobarbital Sécobarbital	Zipeprol Zipéprol
		kg	kg	kg	kg	kg	kg	kg	kg
Japan	2011	—	—	—	—	—	295	—	—
Japon	2012	—	—	—	—	—	321	—	—
Japón	2013	—	—	—	—	—	250	—	—
	2014	—	—	—	—	—	543	—	—
	2015	—	—	—	—	—	482	—	—
Jordan	2011	—	—	—	—	—	2	—	—
Jordanie	2012	—	—	—	—	—	3	—	—
Jordania	2013	—	—	—	—	—	4	—	—
	2014	—	—	—	—	—	4	—	—
	2015	—	—	—	—	—	5	—	—
Kazakhstan	2011	—	—	—	—	—	—	—	—
Kazajstán	2012	—	—	179	—	—	—	—	—
	2013	—	—	—	—	—	—	—	—
	2014	—	—	—	—	—	—	—	—
	2015	—	—	155	—	—	—	—	—
Kuwait	2011	—	—	—	—	—	1	—	—
Koweït	2012	—	—	—	—	—	1	—	—
	2013	—	—	—	—	—	2	—	—
	2014	—	—	—	—	—	3	—	—
	2015	—	—	—	—	—	3	—	—
Kyrgyzstan	2011	—	—	—	—	—	—	—	—
Kirghizistan	2012	—	—	—	—	—	—	—	—
Kirguistán	2013	—	—	—	—	—	—	—	—
	2014	—	—	98	—	—	—	—	—
	2015	—	—	—	—	—	—	—	—
Latvia	2011	—	—	99	—	—	—	—	—
Lettonie	2012	—	—	122	—	—	—	—	—
Letonia	2013	—	—	—	—	—	—	—	—
	2014	—	—	122	—	—	—	—	—
	2015	—	—	238	—	—	1	—	—
Lebanon	2011	—	—	—	—	—	8	—	—
Liban	2012	—	—	—	—	—	9	—	—
Líbano	2013	—	—	—	—	—	12	—	—
	2014	—	—	—	—	—	19	—	—
	2015	—	—	—	—	—	23	—	—
Lithuania	2011	—	—	2	—	—	3	—	—
Lituanie	2012	—	—	134	—	—	3	—	—
Lituania	2013	—	—	1	—	—	4	—	—
	2014	—	—	150	—	—	5	—	—
	2015	—	—	268	—	—	6	—	—
Luxembourg	2011	—	—	2	—	—	—	—	—
Luxemburgo	2012	—	—	—	—	—	—	—	—
	2013	?	?	?	?	?	?	?	?
	2014	—	—	2	—	—	11	—	—
	2015	?	?	?	?	?	?	?	?

Table A.II.3. Substances in Schedule II: imports (continued)
Tableau A.II.3. Substances du Tableau II: importations (suite)
Cuadro A.II.3. Sustancias de la Lista II: importaciones (continuación)

Country or territory Pays ou territoire País o territorio	Year Année Año	Amfetamine Amfétamine Anfetamina	Dexamfetamine Dexamfétamine Dexanfetamina	Fenetylline Fénétylline Fenetilina	GHB	Metamfetamine ^a Métamfétamine ^a Metanfetamina ^a	Methylphenidate Méthyphénidate Metilfenidato	Secobarbital Sécobarbital	Zipeprol Zipéprol
		kg	kg	kg	kg	kg	kg	kg	kg
Malaysia	2011	—	—	—	—	—	15	—	—
Malaisie	2012	—	—	—	—	—	15	—	—
Malasia	2013	—	—	—	—	—	15	—	—
	2014	—	—	—	—	—	16	—	—
	2015	—	—	—	—	—	16	—	—
Malta	2011	—	—	—	—	—	2	—	—
Malte	2012	—	—	—	—	—	2	—	—
	2013	—	—	—	—	—	3	—	—
	2014	—	—	—	—	—	3	—	—
	2015	—	—	—	—	—	5	—	—
Mexico	2011	—	—	—	—	—	652	—	—
Mexique	2012	?	?	?	?	?	?	?	?
México	2013	—	—	—	—	—	533	—	—
	2014	—	—	—	—	—	680	—	—
	2015	—	—	—	—	—	1 084	—	—
Namibia	2011	—	—	—	—	—	1	—	—
Namibie	2012	—	—	—	—	—	3	—	—
	2013	—	—	—	—	—	—	—	—
	2014	?	?	?	?	?	?	?	?
	2015	?	?	?	?	?	?	?	?
Netherlands	2011	3	51	680	—	—	1 264	10	—
Pays-Bas	2012	5	101	617	—	—	1 266	51	—
Países Bajos	2013	4	85	627	—	—	1 428	4	—
	2014	5	174	—	—	—	1 574	—	—
	2015	8	48	872	—	—	1 294	3	—
New Zealand	2011	—	2	—	—	—	133	—	—
Nouvelle-Zélande	2012	—	1	—	—	—	151	—	—
Nueva Zelandia	2013	—	2	—	—	—	159	—	—
	2014	—	2	—	—	—	229	—	—
	2015	—	4	—	—	—	211	—	—
Nicaragua	2011	—	—	—	—	—	—	—	—
	2012	—	—	—	—	—	6	—	—
	2013	—	—	—	—	—	7	—	—
	2014	—	—	—	—	—	4	—	—
	2015	—	—	—	—	—	7	—	—
Norway	2011	1	8	86	—	—	335	—	—
Norvège	2012	1	10	104	—	—	369	—	—
Noruega	2013	1	12	122	—	—	290	—	—
	2014	1	13	201	—	—	425	—	—
	2015	?	?	?	?	?	?	?	?
Oman	2011	—	—	—	—	—	1	—	—
Omán	2012	—	—	—	—	—	—	—	—
	2013	—	—	—	—	—	—	—	—
	2014	—	—	—	—	—	—	—	—
	2015	—	—	—	—	—	1	—	—

Table A.II.3. Substances in Schedule II: imports (continued)
Tableau A.II.3. Substances du Tableau II: importations (suite)
Cuadro A.II.3. Sustancias de la Lista II: importaciones (continuación)

Country or territory Pays ou territoire País o territorio	Year Année Año	Amphetamine Amfétamine Anfetamina	Dexamphetamine Dexam-fétamine Dexanfetamina	Fenetylline Fénétylline Fenitilina	GHB	Metamphetamine ^a Métam-fétamine ^a Metanfetamina ^a	Methylphenidate Méthyl-phénidate Metilfenidato	Secobarbital Sécobarbital	Zipeprol Zipéprol
		kg	kg	kg	kg	kg	kg	kg	kg
Pakistan	2011	?	?	?	?	?	?	?	?
Pakistán	2012	—	—	—	—	—	15	—	—
	2013	—	—	—	—	—	9	—	—
	2014	—	—	—	—	—	32	—	—
	2015	—	—	—	—	—	27	—	—
Palau	2011	—	—	—	—	—	—	—	—
Palaos	2012	—	—	—	—	—	—	—	—
	2013	—	—	—	—	—	—	—	—
	2014	—	—	—	—	—	—	—	—
	2015	?	?	?	?	?	?	?	?
Panama	2011	—	—	—	—	—	52	—	—
Panamá	2012	—	—	—	—	—	66	—	—
	2013	—	—	—	—	—	50	—	—
	2014	—	—	—	—	—	28	—	—
	2015	—	—	—	—	—	26	—	—
Peru	2011	?	?	?	?	?	?	?	?
Pérou	2012	—	—	—	—	—	21	—	—
Perú	2013	?	?	?	?	?	?	?	?
	2014	—	—	—	—	—	20	—	—
	2015	—	—	—	—	—	—	—	—
Philippines	2011	—	—	—	—	—	5	—	—
Filipinas	2012	—	—	—	—	—	3	—	—
	2013	—	—	—	—	—	5	—	—
	2014	—	—	—	—	—	5	—	—
	2015	—	—	—	—	—	7	—	—
Poland	2011	—	—	—	—	—	45	—	—
Pologne	2012	—	—	—	—	—	57	—	—
Polonia	2013	—	—	14	—	—	78	—	—
	2014	—	—	—	—	—	83	—	—
	2015	?	?	?	?	?	?	?	?
Portugal	2011	—	—	—	—	—	398	—	—
	2012	—	—	—	—	—	233	—	—
	2013	—	—	—	—	—	509	—	—
	2014	—	—	—	—	—	450	—	—
	2015	—	—	—	—	—	479	—	—
Qatar	2011	—	—	—	—	—	1	—	—
	2012	—	—	—	—	—	3	—	—
	2013	—	—	—	—	—	2	—	—
	2014	—	—	—	—	—	3	—	—
	2015	—	—	1	—	—	3	—	—
Republic of Korea	2011	?	?	?	?	?	?	?	?
République de Corée	2012	?	?	?	?	?	?	?	?
República de Corea	2013	?	?	?	?	?	?	?	?
	2014	—	—	—	—	—	245	—	—
	2015	?	?	?	?	?	?	?	?

Table A.II.3. Substances in Schedule II: imports (continued)
Tableau A.II.3. Substances du Tableau II: importations (suite)
Cuadro A.II.3. Sustancias de la Lista II: importaciones (continuación)

Country or territory Pays ou territoire País o territorio	Year Année Año	Amphetamine Amfétamine Anfetamina	Dexamphetamine Dexam-fétamine Dexanfetamina	Fenetylline Fénétylline Fenetilina	GHB	Metamphetamine ^a Métam-fétamine ^a Metanfetamina ^a	Methylphenidate Méthyl-phénidate Metilfenidato	Secobarbital Sécobarbital	Zipeprol Zipéprol
		kg	kg	kg	kg	kg	kg	kg	kg
Republic of Moldova	2011	—	—	70	—	—	—	—	—
République de Moldova	2012	—	—	30	—	—	—	—	—
República de Moldova	2013	—	—	56	—	—	—	—	—
	2014	—	—	32	—	—	—	—	—
	2015	—	—	55	—	—	—	—	—
Romania	2011	?	?	?	?	?	?	?	?
Roumanie	2012	—	—	—	—	—	10	—	—
Rumania	2013	—	—	—	—	—	16	—	—
	2014	—	—	1	—	—	8	—	—
	2015	—	—	—	—	—	—	—	—
Russian Federation	2011	—	—	830	—	—	—	—	—
Fédération de Russie	2012	—	—	830	—	—	—	—	—
Federación de Rusia	2013	—	—	830	—	—	—	—	—
	2014	—	—	1 245	—	—	—	—	—
	2015	—	—	1 079	—	—	—	—	—
Saint Helena	2011	—	—	—	—	—	—	—	—
Sainte-Hélène	2012	—	—	—	—	—	—	—	—
Santa Elena	2013	—	—	—	—	—	—	—	—
	2014	—	—	—	—	—	—	—	—
	2015	?	?	?	?	?	?	?	?
Saudi Arabia	2011	—	—	—	—	—	30	—	—
Arabie saoudite	2012	—	—	—	—	—	16	—	—
Arabia Saudita	2013	?	?	?	?	?	?	?	?
	2014	—	—	—	—	—	272	—	—
	2015	—	—	—	—	—	35	—	—
Serbia	2011	—	—	—	—	—	1	—	—
Serbie	2012	—	—	—	—	—	2	—	—
	2013	—	—	—	—	—	3	—	—
	2014	?	?	?	?	?	?	?	?
	2015	?	?	?	?	?	?	?	?
Singapore	2011	—	—	—	—	—	14	—	—
Singapour	2012	—	—	—	—	—	17	—	—
Singapur	2013	—	—	—	—	—	18	—	—
	2014	—	—	—	—	—	13	—	—
	2015	?	?	?	?	?	?	?	?
Slovakia	2011	—	—	10	—	—	1	—	—
Slovaquie	2012	—	—	—	—	—	2	—	—
Eslovaquia	2013	—	—	25	—	—	2	—	—
	2014	—	—	—	—	—	1	—	—
	2015	—	—	7	—	—	2	—	—
Slovenia	2011	—	—	—	—	—	4	—	—
Slovénie	2012	—	—	—	—	—	3	—	—
Eslovenia	2013	—	—	32	—	—	179	—	—
	2014	—	—	28	—	—	613	—	—
	2015	—	—	35	—	—	655	—	—

Table A.II.3. Substances in Schedule II: imports (continued)
Tableau A.II.3. Substances du Tableau II: importations (suite)
Cuadro A.II.3. Sustancias de la Lista II: importaciones (continuación)

Country or territory Pays ou territoire País o territorio	Year Année Año	Amfetamine Amfétamine Anfetamina	Dexamfetamine Dexamfétamine Dexanfetamina	Fenetylline Fénétylline Fenitilina	GHB	Metamfetamine ^a Métamfétamine ^a Metanfetamina ^a	Methylphenidate Méthylphénidate Metilfenidato	Secobarbital Sécobarbital	Zipeprol Zipéprol
		kg	kg	kg	kg	kg	kg	kg	kg
South Africa	2011	—	—	—	—	—	445	—	—
Afrique du Sud	2012	—	—	—	—	—	514	—	—
Sudáfrica	2013	—	—	—	—	—	626	—	—
	2014	?	?	?	?	?	?	?	?
	2015	—	—	—	—	—	995	—	—
Spain	2011	—	5	—	—	—	2 750	—	—
Espagne	2012	—	—	741	1	—	2 806	—	—
España	2013	—	—	—	—	—	3 034	—	—
	2014	—	—	963	—	—	3 133	—	—
	2015	—	50	1 267	—	—	3 132	—	—
Sri Lanka	2011	—	—	—	—	—	9	—	—
	2012	—	—	—	—	—	12	—	—
	2013	—	—	—	—	—	15	—	—
	2014	—	—	—	—	—	13	—	—
	2015	?	?	?	?	?	?	?	?
Sweden	2011	—	11	7	—	—	626	44	—
Suède	2012	14	22	—	—	—	817	45	—
Suecia	2013	—	30	167	—	—	824	37	—
	2014	14	29	194	—	—	893	47	—
	2015	—	36	266	—	—	852	53	—
Switzerland	2011	—	10	103	—	—	6 173	—	—
Suisse	2012	8	2	104	—	—	6 002	—	—
Suiza	2013	—	3	104	—	—	6 101	—	—
	2014	—	4	154	—	—	9 131	—	—
	2015	—	1	179	—	—	6 123	—	—
Syrian Arab Republic	2011	—	—	—	—	—	2	—	—
République arabe syrienne	2012	—	—	—	—	—	2	—	—
República Árabe Siria	2013	—	—	—	—	—	2	—	—
	2014	—	—	—	—	—	—	—	—
	2015	—	—	—	—	—	—	—	—
Tajikistan	2011	—	—	—	—	—	—	—	—
Tadjikistan	2012	—	—	—	—	—	—	—	—
Tayikistán	2013	?	?	?	?	?	?	?	?
	2014	?	?	?	?	?	?	?	?
	2015	—	—	24	—	—	—	—	—
Thailand	2011	—	—	—	—	—	113	—	—
Thaïlande	2012	—	—	—	—	—	208	—	—
Tailandia	2013	—	—	—	—	—	200	—	—
	2014	—	—	—	—	—	184	—	—
	2015	?	?	?	?	?	?	?	?
Tunisia	2011	—	—	—	—	—	—	—	—
Tunisie	2012	—	—	—	—	—	—	—	—
Túnez	2013	—	—	—	—	—	—	—	—
	2014	—	—	—	—	—	1	—	—
	2015	—	—	—	—	—	2	—	—

Table A.II.3. Substances in Schedule II: imports (continued)
Tableau A.II.3. Substances du Tableau II: importations (suite)
Cuadro A.II.3. Sustancias de la Lista II: importaciones (continuación)

Country or territory Pays ou territoire País o territorio	Year Année Año	Amfetamine Amfétamine Anfetamina	Dexamfetamine Dexamfétamine Dexanfetamina	Fenetylline Fénétylline Fenetilina	GHB	Metamfetamine ^a Métamfétamine ^a Metanfetamina ^a	Methylphenidate Méthyphénidate Metilfenidato	Secobarbital Sécobarbital	Zipeprol Zipéprol
		kg	kg	kg	kg	kg	kg	kg	kg
Turkey	2011	—	—	—	—	—	319	—	—
Turquie	2012	—	—	—	—	—	428	—	—
Turquía	2013	—	—	—	—	—	418	—	—
	2014	—	—	—	—	—	586	—	—
	2015	—	—	—	—	—	615	—	—
Ukraine	2011	—	—	—	—	—	—	—	—
Ucrania	2012	—	—	—	—	—	—	—	—
	2013	—	—	4 000	—	—	—	—	—
	2014	—	—	—	—	—	—	—	—
	2015	—	—	—	—	—	—	—	—
United Arab Emirates	2011	—	—	—	—	—	4	—	—
Émirats arabes unis	2012	—	—	—	—	—	14	—	—
Emiratos Árabes Unidos	2013	?	?	?	?	?	?	?	?
	2014	—	—	—	—	—	7	—	—
	2015	?	?	?	?	?	?	?	?
United Kingdom	2011	12	13	1 572	—	—	661	746	—
Royaume-Uni	2012	—	46	2 905	—	—	1 162	595	219
Reino Unido	2013	—	28	525	—	—	1 108	717	—
	2014	—	36	2 912	—	—	1 639	767	—
	2015	—	—	—	—	—	—	—	—
United States	2011	—	—	—	—	—	—	—	—
États-Unis	2012	—	—	—	—	—	—	—	—
Estados Unidos	2013	—	—	—	—	—	—	—	—
	2014	—	—	—	1 200	—	9	—	—
	2015	—	—	—	—	—	—	—	—
Uruguay	2011	—	—	—	—	—	18	—	—
	2012	—	—	—	—	—	18	—	—
	2013	—	—	—	—	—	19	—	—
	2014	—	—	—	—	—	23	—	—
	2015	?	?	?	?	?	?	?	?
Uzbekistan	2011	—	—	165	—	—	—	—	—
Ouzbékistan	2012	—	—	331	—	—	—	—	—
Uzbekistán	2013	—	—	332	—	—	—	—	—
	2014	—	—	329	—	—	—	—	—
	2015	—	—	332	—	—	—	—	—
Vanuatu	2011	—	—	—	—	—	—	—	—
	2012	—	—	—	—	—	—	—	—
	2013	?	?	?	?	?	?	?	?
	2014	?	?	?	?	?	?	?	?
	2015	?	?	?	?	?	?	?	?
Venezuela (Bolivarian Rep. of)	2011	—	—	—	—	—	8	—	—
Venezuela (Rép. bolivarienne du)	2012	—	—	—	—	—	14	—	—
Venezuela (Rep. Bolivariana de)	2013	—	—	—	—	—	3	—	—
	2014	—	—	—	—	—	4	—	—
	2015	—	—	—	—	—	—	—	—

Table A.II.3. Substances in Schedule II: imports (continued)
Tableau A.II.3. Substances du Tableau II: importations (suite)
Cuadro A.II.3. Sustancias de la Lista II: importaciones (continuación)

Country or territory Pays ou territoire País o territorio	Year Année Año	Amfetamine Amfétamine Anfetamina	Dexamfetamine Dexamfétamine Dexanfetamina	Fenetylline Fénétylline Fenetilina	GHB	Metamfetamine ^a Métamfétamine ^a Metanfetamina ^a	Methylphenidate Méthylphénidate Metilfenidato	Secobarbital Sécobarbital	Zipeprol Zipéprol
		kg	kg	kg	kg	kg	kg	kg	kg
Viet Nam	2011	—	—	—	—	—	—	—	—
	2012	—	—	—	—	—	—	—	—
	2013	?	?	?	?	?	?	?	?
	2014	—	—	—	—	—	1	—	—
	2015	—	—	—	—	—	1	—	—
Yemen	2011	—	—	—	—	—	—	—	—
	2012	—	—	—	—	—	—	—	—
	2013	?	?	?	?	?	?	?	?
	2014	?	?	?	?	?	?	?	?
	2015	?	?	?	?	?	?	?	?
Zambia	2011	—	—	—	—	—	—	—	—
	2012	—	—	—	—	—	—	—	—
	2013	—	—	—	—	—	—	—	—
	2014	—	—	—	—	—	—	—	—
	2015	?	?	?	?	?	?	?	?
Zimbabwe	2011	?	?	?	?	?	?	?	?
	2012	—	—	—	—	—	1	—	—
	2013	—	—	—	—	—	1	—	—
	2014	?	?	?	?	?	?	?	?
	2015	—	—	—	—	—	1	—	—
Total	2011	163	635	13 838	—	—	24 412	828	—
	2012	171	1 221	16 569	1	—	25 241	754	219
	2013	91	572	9 811	—	—	28 372	1 013	—
	2014	259	1 758	10 950	1 200	—	34 311	823	—
	2015	150	1 706	20 086	—	—	32 496	70	—

^aIncluding levomethamphetamine and metamfetamine racemate. — Y compris la lévométhamphétamine et le racémate de métamfétamine. — Incluye la levometanfetamina y el racemato de metanfetamina.

^bSince 17 May 2016, "Czechia" has replaced "Czech Republic" as the short name in the United Nations. — Depuis le 17 mai 2016, "Tchéquie" est la forme courte utilisée à l'Organisation des Nations Unies à la place de "République tchèque". — Desde el 17 de mayo de 2016, las Naciones Unidas utilizan "Chequia" en lugar de "la República Checa" como nombre corto del país.

Annex III

Reported statistics on substances in Schedule III of the Convention on Psychotropic Substances of 1971, 2011-2015

Table A.III.1. Substances in Schedule III: manufacture	303
Table A.III.2. Substances in Schedule III: exports	306
Table A.III.3. Substances in Schedule III: imports	311

Annexe III

Statistiques communiquées sur les substances du Tableau III de la Convention sur les substances psychotropes de 1971, 2011-2015

Tableau A.III.1. Substances du Tableau III: fabrication	303
Tableau A.III.2. Substances du Tableau III: exportations	306
Tableau A.III.3. Substances du Tableau III: importations	311

Anexo III

Estadísticas comunicadas en relación con las sustancias de la Lista III del Convenio sobre Sustancias Sicotrópicas de 1971, 2011-2015

Cuadro A.III.1. Sustancias de la Lista III: fabricación	303
Cuadro A.III.2. Sustancias de la Lista III: exportaciones	306
Cuadro A.III.3. Sustancias de la Lista III: importaciones	311

Table A.III.1. Substances in Schedule III: manufacture
Tableau A.III.1. Substances du Tableau III: fabrication
Cuadro A.III.1. Sustancias de la Lista III: fabricación

Country Pays País	Year Année Año	Amobarbital	Buprenorphine Buprénorphine Buprenorfina	Butalbital	Cathine Catina	Cyclobarbital Ciclobarbital	Flunitrazepam Flunitrazépam	Pentazocine Pentazocina	Pentobarbital
		kg	kg	kg	kg	kg	kg	kg	kg
Australia	2011	—	—	—	—	—	—	—	—
Australie	2012	—	400	—	—	—	—	—	—
	2013	—	513	—	—	—	—	—	—
	2014	—	—	—	—	—	—	—	—
	2015	—	—	—	—	—	—	—	—
Belgium	2011	—	1 249	—	—	—	—	—	—
Belgique	2012	—	655	—	—	—	—	—	—
Bélgica	2013	—	1 011	—	—	—	—	—	—
	2014	—	443	—	—	—	—	—	—
	2015	—	2 221	8 147	—	—	—	—	—
Canada	2011	—	1	695	—	—	—	—	221
Canada	2012	—	—	296	—	—	—	—	437
	2013	—	—	1 913	—	—	—	—	1 069
	2014	—	—	691	—	—	—	—	523
	2015	—	—	340	—	—	—	—	1 016
China	2011	7 200	6	—	—	—	—	106	—
Chine	2012	4 980	5	—	—	—	—	42	—
	2013	7 000	1	—	—	—	—	31	—
	2014	8 120	6	—	—	—	—	61	—
	2015	6 140	3	—	—	—	—	92	—
Czechia^a	2011	—	232	—	—	—	—	—	—
Tchéquie^a	2012	—	749	—	—	—	—	—	—
Chequia^a	2013	—	700	—	—	—	—	—	—
	2014	—	564	—	—	—	—	—	—
	2015	—	782	—	—	—	—	—	—
Denmark	2011	—	—	27 925	—	—	—	—	2 184
Danemark	2012	—	87	14 100	—	—	—	—	3 936
Dinamarca	2013	—	—	2 800	—	—	—	—	3 390
	2014	—	—	13 975	—	—	—	—	—
	2015	—	—	—	—	—	—	—	—
Germany	2011	—	—	—	—	—	—	—	18 523
Allemagne	2012	—	273	—	—	—	1	—	18 873
Alemania	2013	—	769	—	—	—	—	—	12 769
	2014	—	142	—	—	—	—	—	20 122
	2015	139	—	—	12	—	—	—	11 632
India	2011	—	35	—	—	—	24	6 733	2 646
Inde	2012	—	108	—	—	—	58	5 514	—
	2013	—	43	—	1 270	—	67	1 508	—
	2014	—	—	—	—	—	—	—	—
	2015	—	312	—	2 608	—	4	2 060	—
Italy	2011	—	—	—	—	—	516	405	—
Italie	2012	—	23	—	—	—	302	130	—
Italia	2013	—	—	—	—	—	462	1 052	—
	2014	—	—	—	—	—	496	899	—
	2015	—	—	—	—	—	616	836	—

Table A.III.1. Substances in Schedule III: manufacture (continued)
Tableau A.III.1. Substances du Tableau III: fabrication (suite)
Cuadro A.III.1. Sustancias de la Lista III: fabricación (continuación)

Country Pays País	Year Année Año	Amobarbital	Buprenorphine Buprénorphine Buprenorfina	Butalbital	Cathine Catina	Cyclobarbital Ciclobarbital	Flunitrazepam Flunitrazépam	Pentazocine Pentazocina	Pentobarbital
		kg	kg	kg	kg	kg	kg	kg	kg
Japan Japon Japón	2011	2 163	—	—	—	—	—	—	380
	2012	—	—	—	—	—	—	—	190
	2013	1 918	—	—	—	—	5	—	377
	2014	2 631	—	—	—	—	—	—	614
	2015	—	—	—	—	—	16	—	306
Poland Pologne Polonia	2011	—	—	—	—	393	—	—	—
	2012	—	—	—	—	484	—	—	—
	2013	—	—	—	—	258	—	—	—
	2014	—	—	—	—	—	—	—	—
	2015	?	?	?	?	?	?	?	?
Switzerland Suisse Suiza	2011	—	406	—	—	—	—	—	—
	2012	—	453	—	—	—	1 212	—	—
	2013	—	570	—	—	—	1 301	—	—
	2014	—	860	—	—	—	—	—	—
	2015	—	421	—	—	—	1 327	—	—
United Kingdom Royaume-Uni Reino Unido	2011	1	1 455	—	—	—	—	—	—
	2012	1	4 607	—	—	—	—	—	—
	2013	—	3 963	—	—	—	—	—	—
	2014	—	7 749	—	—	—	—	—	—
	2015	—	8 143	—	—	—	—	—	—
United States États-Unis Estados Unidos	2011	—	1 545	11 243	—	—	—	857	27 427
	2012	—	97	8 607	—	—	—	512	26 821
	2013	—	1 179	11 564	—	—	—	282	18 987
	2014	—	1 759	25 292	—	—	—	159	25 598
	2015	—	752	59 835	—	—	—	—	22 578
Total	2011	9 364	4 929	39 863	—	393	540	8 101	51 381
	2012	4 981	7 457	23 003	—	484	1 573	6 198	50 257
	2013	8 918	8 749	16 277	1 270	258	1 835	2 873	36 592
	2014	10 751	11 523	39 958	—	—	496	1 119	46 857
	2015	6 279	12 634	68 322	2 620	—	1 963	2 988	35 532

*Since 17 May 2016, "Czechia" has replaced "Czech Republic" as the short name in the United Nations. — Depuis le 17 mai 2016, "Tchéquie" est la forme courte utilisée à l'Organisation des Nations Unies à la place de "République tchèque". — Desde el 17 de mayo de 2016, las Naciones Unidas utilizan "Chequia" en lugar de "la República Checa" como nombre corto del país.

Quantities used for the manufacture of exempted preparations
Quantités utilisées pour la fabrication de préparations exemptées
Cantidades utilizadas para la fabricación de preparados exentos

Country Pays País	Year Année Año	Buprenorphine Buprénorphine Buprenorfina	Butalbital	Cathine Catina	Flunitrazepam Flunitrazépam
		kg	kg	kg	kg
Germany Allemagne Alemania	2011	—	—	124	8
	2012	—	—	—	—
	2013	—	—	13	—
	2014	—	—	49	—
	2015	—	—	120	—
Israel Israël	2011	—	—	—	—
	2012	—	—	—	—
	2013	—	—	—	—
	2014	—	—	—	1
	2015	—	—	—	—
United States États-Unis Estados Unidos	2011	—	464	—	—
	2012	8	3 518	—	—
	2013	3	4 751	—	—
	2014	52	3 292	—	—
	2015	17	12 095	—	—
Total	2011	—	464	124	8
	2012	8	3 518	—	—
	2013	3	4 751	13	—
	2014	52	3 292	49	1
	2015	17	12 095	120	—

Quantities used for the manufacture of non-psychoactive substances or products
Quantités utilisées pour la fabrication de substances ou produits non psychotropes
Cantidades utilizadas para la fabricación de sustancias o productos no sicotrópicos

Country Pays País	Year Année Año	Buprenorphine Buprénorphine Buprenorfina	Butalbital
		kg	kg
India Inde	2011	—	—
	2012	—	—
	2013	—	—
	2014	—	—
	2015	44	—
United States États-Unis Estados Unidos	2011	237	5
	2012	—	—
	2013	11	—
	2014	—	—
	2015	—	82
Total	2011	237	5
	2012	—	—
	2013	11	—
	2014	—	—
	2015	44	82

Table A.III.2. Substances in Schedule III: exports
Tableau A.III.2. Substances du Tableau III: exportations
Cuadro A.III.2. Sustancias de la Lista III: exportaciones

Country or territory Pays ou territoire País o territorio	Year Année Año	Amobarbital	Buprenorphine Buprénorphine Buprenorfina	Butalbital	Cathine Catina	Cyclobarbital Ciclobarbital	Flunitrazepam Flunitrazépam	Pentazocine Pentazocina	Pentobarbital
		kg	kg	kg	kg	kg	kg	kg	kg
Argentina	2011	—	—	—	—	—	—	—	31
Argentine	2012	—	—	—	—	—	—	—	24
	2013	—	—	—	—	—	—	—	14
	2014	—	—	—	—	—	—	—	20
	2015	—	—	—	—	—	—	—	5
Australia	2011	—	175	—	—	—	—	4	38
Australie	2012	—	431	—	—	—	—	10	33
	2013	—	101	—	—	—	—	18	43
	2014	—	193	—	—	—	—	9	56
	2015	—	183	—	—	—	—	7	35
Austria	2011	—	—	—	—	—	—	—	—
Autriche	2012	—	—	—	—	—	—	—	—
	2013	—	—	—	—	—	—	—	—
	2014	—	—	—	—	—	—	—	760
	2015	—	3	—	—	—	—	—	651
Barbados	2011	?	?	?	?	?	?	?	?
Barbade	2012	?	?	?	?	?	?	?	?
	2013	—	—	—	—	—	—	—	1
	2014	?	?	?	?	?	?	?	?
	2015	—	—	—	—	—	—	—	—
Belgium	2011	—	680	—	—	—	—	1	6
Belgique	2012	—	730	—	—	—	—	2	10
Bélgica	2013	—	674	—	—	—	—	2	13
	2014	—	778	—	—	—	—	2	10
	2015	—	1 010	778	—	—	—	2	31
Brazil	2011	—	—	—	—	—	7	—	—
Brésil	2012	—	—	—	—	—	8	—	—
Brasil	2013	—	—	—	—	—	1	—	—
	2014	—	—	—	—	—	4	—	—
	2015	—	—	—	—	—	10	—	—
Canada	2011	—	—	—	—	—	—	—	4 097
Canadá	2012	—	—	—	—	—	—	—	2 737
	2013	—	—	—	—	—	—	—	3 070
	2014	—	—	—	—	—	—	—	5 102
	2015	—	—	—	—	—	—	—	—
Chile	2011	—	—	—	—	—	—	—	—
Chili	2012	—	—	—	—	—	3	—	—
	2013	—	—	—	—	—	—	—	—
	2014	—	—	—	—	—	—	—	—
	2015	—	—	—	—	—	2	—	—
China	2011	1 080	—	—	—	—	—	—	—
Chine	2012	1 020	—	—	—	—	—	—	—
	2013	1 160	—	—	—	—	—	—	—
	2014	1 600	—	—	—	—	—	—	—
	2015	1 000	—	—	—	—	—	—	—

Table A.III.2. Substances in Schedule III: exports (continued)
Tableau A.III.2. Substances du Tableau III: exportations (suite)
Cuadro A.III.2. Sustancias de la Lista III: exportaciones (continuación)

Country or territory Pays ou territoire País o territorio	Year Année Año	Amobarbital	Buprenorphine Buprénorphine Buprenorfina	Butalbital	Cathine Catina	Cyclobarbital Ciclobarbital	Flunitrazepam Flunitrazépam	Pentazocine Pentazocina	Pentobarbital
		kg	kg	kg	kg	kg	kg	kg	kg
<i>Hong Kong SAR of China . . .</i>	2011	—	—	—	—	—	—	—	—
<i>RAS de Hong Kong (Chine)</i>	2012	—	—	—	—	—	—	—	2
<i>RAE de Hong Kong de China</i>	2013	—	—	—	—	—	—	—	1
	2014	—	—	—	—	—	—	—	5
	2015	—	—	—	—	—	—	—	3
Colombia Colombie	2011	—	—	—	—	—	—	—	—
	2012	—	—	—	—	—	—	—	—
	2013	—	—	—	—	—	—	—	—
	2014	—	—	—	—	—	—	—	38
	2015	—	—	—	—	—	—	—	64
Costa Rica	2011	—	—	—	—	—	—	—	—
	2012	—	—	—	—	—	—	—	—
	2013	—	—	—	—	—	—	—	—
	2014	?	?	?	?	?	?	?	?
	2015	—	—	—	—	—	—	—	35
Czechia^a Tchéquie^a Chequia^a	2011	—	221	—	—	—	—	—	—
	2012	—	526	—	—	—	—	—	—
	2013	—	868	—	—	—	—	—	—
	2014	—	729	—	—	—	—	—	—
	2015	—	776	—	—	—	—	—	—
Denmark Danemark Dinamarca	2011	—	4	21 400	—	—	—	—	1 205
	2012	—	10	30 225	—	—	—	—	2 863
	2013	—	12	29 775	—	—	—	—	2 769
	2014	—	69	18 200	—	—	—	—	843
	2015	—	99	300	—	—	—	5	393
Estonia Estonie	2011	—	—	—	—	—	—	—	7
	2012	—	—	—	—	—	—	—	3
	2013	—	—	—	—	—	—	—	39
	2014	—	—	—	—	—	—	—	49
	2015	—	—	—	—	—	—	—	28
France Francia	2011	—	60	—	—	—	2	6	2 649
	2012	—	100	—	—	—	2	9	2 415
	2013	—	170	—	—	—	3	—	2 002
	2014	—	159	—	—	—	4	—	2 228
	2015	—	215	—	—	—	26	—	420
Georgia Géorgie	2011	—	—	—	—	24	—	—	—
	2012	—	—	—	—	—	—	—	—
	2013	—	—	—	—	—	—	—	—
	2014	—	—	—	—	—	—	—	—
	2015	—	—	—	—	—	—	—	—
Germany Allemagne Alemania	2011	436	506	—	20	—	22	—	15 616
	2012	99	566	684	81	—	20	—	11 228
	2013	—	615	—	28	—	13	—	12 040
	2014	—	774	—	52	—	36	—	11 033
	2015	69	679	—	—	—	39	—	14 542

Table A.III.2. Substances in Schedule III: exports (continued)
Tableau A.III.2. Substances du Tableau III: exportations (suite)
Cuadro A.III.2. Sustancias de la Lista III: exportaciones (continuación)

Country or territory Pays ou territoire País o territorio	Year Année Año	Amobarbital	Buprenorphine Buprénorphine Buprenorfina	Butalbital	Cathine Catina	Cyclobarbital Ciclobarbital	Flunitrazepam Flunitrazépam	Pentazocine Pentazocina	Pentobarbital
		kg	kg	kg	kg	kg	kg	kg	kg
Hungary	2011	—	—	—	—	—	—	—	—
Hongrie	2012	—	—	—	—	—	—	—	27
Hungría	2013	—	—	—	—	—	—	—	—
	2014	—	13	—	—	—	—	—	—
	2015	?	?	?	?	?	?	?	?
Iceland	2011	—	—	—	—	—	—	—	—
Islande	2012	—	13	—	—	—	—	—	—
Islandia	2013	—	34	—	—	—	—	—	—
	2014	—	29	—	—	—	—	—	—
	2015	—	—	—	—	—	—	—	—
India	2011	—	21	—	810	—	21	1 167	—
Inde	2012	—	40	—	948	—	63	804	—
	2013	—	61	—	1 649	—	70	916	—
	2014	—	52	—	2 280	—	22	1 151	—
	2015	—	29	—	1 965	—	17	1 579	—
Ireland	2011	—	—	—	—	—	2	4	—
Irlande	2012	—	—	—	—	—	9	7	—
Irlanda	2013	—	—	—	—	—	4	3	—
	2014	—	—	—	—	—	7	—	—
	2015	—	—	—	—	—	5	13	—
Italy	2011	—	5	1	—	—	356	706	—
Italie	2012	—	11	1	—	—	447	799	—
Italia	2013	—	16	—	—	—	399	1 041	—
	2014	—	16	—	—	—	449	886	—
	2015	—	13	—	—	—	685	852	27
Latvia	2011	—	—	—	—	—	—	—	—
Lettonie	2012	—	—	—	—	1	—	—	—
Letonia	2013	—	—	—	—	—	—	—	—
	2014	—	—	—	—	—	—	—	—
	2015	—	—	—	—	—	—	—	7
Lithuania	2011	—	—	—	—	—	—	—	—
Lituanie	2012	—	—	—	—	—	—	—	—
Lituania	2013	—	—	—	—	—	—	—	8
	2014	—	—	—	—	—	—	—	—
	2015	—	—	—	—	78	—	—	—
Mexico	2011	—	—	—	—	—	21	—	—
Mexique	2012	?	?	?	?	?	?	?	?
México	2013	—	—	—	7	—	45	—	—
	2014	—	—	—	10	—	18	—	—
	2015	—	—	—	15	—	9	—	—
Netherlands	2011	10	32	9	—	—	—	20	681
Pays-Bas	2012	1	40	—	—	—	—	1	3 035
Países Bajos	2013	—	42	7	—	—	—	—	4 557
	2014	—	52	10	—	—	—	—	—
	2015	—	62	9	—	—	—	—	5 256

Table A.III.2. Substances in Schedule III: exports (continued)
Tableau A.III.2. Substances du Tableau III: exportations (suite)
Cuadro A.III.2. Sustancias de la Lista III: exportaciones (continuación)

Country or territory Pays ou territoire País o territorio	Year Année Año	Amobarbital	Buprenorphine Buprénorphine Buprenorfina	Butalbital	Cathine Catina	Cyclobarbital Ciclobarbital	Flunitrazepam Flunitrazépam	Pentazocine Pentazocina	Pentobarbital
		kg	kg	kg	kg	kg	kg	kg	kg
Norway	2011	—	1	—	—	—	—	—	—
Norvège	2012	—	2	—	—	—	—	—	—
Noruega	2013	—	3	—	—	—	—	—	—
	2014	—	6	—	—	—	—	—	—
	2015	?	?	?	?	?	?	?	?
Poland	2011	—	—	—	—	262	—	—	—
Pologne	2012	—	—	—	—	220	—	—	—
Polonia	2013	—	—	—	—	155	—	—	—
	2014	—	3	—	—	162	—	—	—
	2015	?	?	?	?	?	?	?	?
Portugal	2011	—	—	—	—	—	—	198	—
	2012	—	1	—	—	—	—	84	—
	2013	—	—	—	—	—	—	79	—
	2014	—	1	—	—	—	—	108	—
	2015	—	2	—	—	—	—	53	—
Romania	2011	?	?	?	?	?	?	?	?
Roumanie	2012	—	—	—	—	—	—	—	—
Rumania	2013	10	—	—	—	—	—	—	—
	2014	6	—	—	—	—	—	—	—
	2015	—	—	—	—	—	—	—	—
Slovakia	2011	8	—	—	—	—	—	—	—
Slovaquie	2012	—	—	—	—	—	—	—	—
Eslovaquia	2013	—	—	—	—	—	—	—	—
	2014	—	—	—	—	—	—	—	—
	2015	—	—	—	—	—	—	—	—
Slovenia	2011	—	—	—	—	—	—	49	—
Slovénie	2012	—	—	—	—	—	—	64	—
Eslovenia	2013	—	3	—	—	—	—	23	—
	2014	—	3	—	—	—	—	1	—
	2015	—	4	—	—	—	—	2	—
South Africa	2011	—	—	—	15	—	—	—	35
Afrique du Sud	2012	—	—	—	15	—	—	1	24
Sudáfrica	2013	—	—	—	7	—	—	—	29
	2014	?	?	?	?	?	?	?	?
	2015	—	—	—	16	—	—	—	32
Spain	2011	—	1	—	—	—	—	—	—
Espagne	2012	—	5	—	—	—	—	—	—
España	2013	—	9	—	—	—	—	—	—
	2014	—	4	—	—	—	—	—	310
	2015	—	2	—	—	—	—	—	91
Sweden	2011	—	—	—	—	—	—	—	—
Suède	2012	—	—	—	—	—	—	—	—
Suecia	2013	—	6	—	—	—	—	—	—
	2014	—	—	—	—	—	—	—	—
	2015	—	—	—	—	—	—	—	90

Table A.III.2. Substances in Schedule III: exports (continued)
Tableau A.III.2. Substances du Tableau III: exportations (suite)
Cuadro A.III.2. Sustancias de la Lista III: exportaciones (continuación)

Country or territory Pays ou territoire País o territorio	Year Année Año	Amobarbital	Buprenorphine Buprénorphine Buprenorfina	Butalbital	Cathine Catina	Cyclobarbital Ciclobarbital	Flunitrazepam Flunitrazépam	Pentazocine Pentazocina	Pentobarbital
		kg	kg	kg	kg	kg	kg	kg	kg
Switzerland Suisse Suiza	2011	—	202	—	25	—	597	159	296
	2012	—	238	—	—	—	657	90	18
	2013	—	384	—	29	—	560	154	40
	2014	—	543	—	52	—	557	154	—
	2015	—	151	—	—	—	511	118	18
The former Yugoslav Rep. of Macedonia L'ex-Rép. yougoslave de Macédoine La ex Rep. Yugoslava de Macedonia	2011	—	3	—	—	—	—	—	—
	2012	—	6	—	—	—	—	—	—
	2013	—	—	—	—	—	—	—	—
	2014	—	8	—	—	—	—	—	—
	2015	—	15	—	—	—	—	—	—
United Kingdom Royaume-Uni Reino Unido	2011	—	2 617	—	—	—	1	—	350
	2012	—	3 221	—	—	—	—	1	155
	2013	—	3 137	—	—	—	—	1	183
	2014	—	3 954	—	—	—	—	1	134
	2015	—	—	—	—	—	—	—	—
United States États-Unis Estados Unidos	2011	—	15	5	—	—	—	—	5 247
	2012	—	32	18	—	—	—	—	4 120
	2013	—	88	4	—	—	—	201	3 661
	2014	—	88	18	—	—	—	—	7 489
	2015	—	—	—	—	—	—	—	—
Total	2011	1 534	4 543	21 415	870	286	1 029	2 314	30 258
	2012	1 120	5 972	30 928	1 044	221	1 209	1 872	26 694
	2013	1 170	6 223	29 786	1 720	155	1 095	2 438	28 470
	2014	1 606	7 474	18 228	2 394	162	1 097	2 312	28 077
	2015	1 069	3 243	1 087	1 996	78	1 304	2 631	21 728

^a Since 17 May 2016, "Czechia" has replaced "Czech Republic" as the short name in the United Nations. — Depuis le 17 mai 2016, "Tchéquie" est la forme courte utilisée à l'Organisation des Nations Unies à la place de "République tchèque". — Desde el 17 de mayo de 2016, las Naciones Unidas utilizan "Chequia" en lugar de "la República Checa" como nombre corto del país.

Table A.III.3. Substances in Schedule III: imports
Tableau A.III.3. Substances du Tableau III: importations
Cuadro A.III.3. Sustancias de la Lista III: importaciones

Country or territory Pays ou territoire País o territorio	Year Année Año	Amobarbital	Buprenorphine Buprénorphine Buprenorfina	Butalbital	Cathine Catina	Cyclobarbital Ciclobarbital	Flunitrazepam Flunitrazéпам	Glutethimide Glutéthimide Glutetimida	Pentazocine Pentazocina	Pentobarbital
		kg	kg	kg	kg	kg	kg	kg	kg	kg
Afghanistan	2011	—	—	—	—	—	—	—	—	—
Afganistán	2012	?	?	?	?	?	?	?	?	?
	2013	—	—	—	—	—	—	—	6	—
	2014	—	—	—	—	—	—	—	—	—
	2015	—	—	—	—	—	—	—	—	—
Albania	2011	—	—	—	—	—	—	—	—	—
Albanie	2012	—	—	—	—	—	—	—	—	—
	2013	—	10	—	—	—	—	—	—	—
	2014	—	—	—	—	—	—	—	—	—
	2015	—	—	—	—	—	—	—	—	—
Argentina	2011	—	—	—	—	—	10	—	—	291
Argentine	2012	—	1	—	—	—	12	—	—	145
	2013	—	2	—	—	—	9	—	—	291
	2014	—	1	—	—	—	—	—	—	136
	2015	—	3	—	—	—	9	—	—	118
Australia	2011	—	95	—	—	—	5	—	—	2 184
Australie	2012	—	90	—	—	—	—	—	18	3 049
	2013	—	106	—	—	—	—	—	36	2 048
	2014	—	127	—	—	—	5	—	—	2 051
	2015	—	126	—	—	—	—	—	—	1 957
Austria	2011	—	22	—	—	—	19	—	—	109
Autriche	2012	—	21	—	—	—	11	—	—	236
	2013	—	23	—	—	—	5	—	—	219
	2014	—	26	—	—	—	3	—	—	2 075
	2015	—	42	—	—	—	2	—	—	973
Bahamas	2011	—	—	—	—	—	—	—	—	—
	2012	—	—	—	—	—	—	—	—	—
	2013	—	—	—	—	—	—	—	—	8
	2014	?	?	?	?	?	?	?	?	?
	2015	?	?	?	?	?	?	?	?	?
Barbados	2011	?	?	?	?	?	?	?	?	?
Barbade	2012	?	?	?	?	?	?	?	?	?
	2013	—	—	—	—	—	—	—	—	4
	2014	?	?	?	?	?	?	?	?	?
	2015	—	—	—	—	—	—	—	—	1
Belarus	2011	—	—	—	—	8	—	—	—	—
Bélarus	2012	—	6	—	—	10	—	—	—	—
Belarús	2013	—	—	—	—	12	—	—	—	—
	2014	—	—	—	—	9	—	—	—	—
	2015	—	—	—	—	8	—	—	—	—
Belgium	2011	10	68	7	—	—	5	—	53	351
Belgique	2012	—	54	18	—	—	4	—	36	247
Bélgica	2013	—	98	5	—	—	4	—	—	452
	2014	—	58	4	—	—	4	—	25	270
	2015	—	54	4	—	—	4	—	—	443

Table A.III.3. Substances in Schedule III: imports (continued)
Tableau A.III.3. Substances du Tableau III: importations (suite)
Cuadro A.III.3. Sustancias de la Lista III: importaciones (continuación)

Country or territory Pays ou territoire País o territorio	Year Année Año	Amobarbital	Buprenorphine Buprénorphine Buprenorfina	Butalbital	Cathine Catina	Cyclobarbital Ciclobarbital	Flunitrazepam Flunitrazépam	Glutethimide Glutéthimide Glutetimida	Pentazocine Pentazocina	Pentobarbital
		kg	kg	kg	kg	kg	kg	kg	kg	kg
Bhutan	2011	—	—	—	—	—	—	—	—	—
Bhoutan	2012	—	—	—	—	—	—	—	—	25
Bhután	2013	?	?	?	?	?	?	?	?	?
	2014	?	?	?	?	?	?	?	?	?
	2015	?	?	?	?	?	?	?	?	?
Bolivia										
(Plurinational State of)...	2011	—	—	—	—	—	2	—	—	—
Bolivie	2012	—	—	—	—	—	3	—	—	—
(État plurinational de)	2013	—	—	—	—	—	1	—	—	—
Bolivia	2014	—	—	—	—	—	—	—	—	—
(Estado Plurinacional de)	2015	—	—	—	—	—	4	—	—	—
Bosnia and Herzegovina...	2011	—	—	—	—	—	—	—	—	—
Bosnie-Herzégovine	2012	—	1	—	—	—	—	—	—	—
Bosnia y Herzegovina	2013	—	1	—	—	—	—	—	—	—
	2014	—	1	—	—	—	—	—	—	—
	2015	—	1	—	—	—	—	—	—	—
Botswana	2011	—	—	—	—	—	—	—	—	—
	2012	?	?	?	?	?	?	?	?	?
	2013	—	—	—	—	—	—	—	—	1
	2014	—	—	—	—	—	—	—	—	—
	2015	—	—	—	—	—	—	—	—	3
Brazil	2011	—	—	—	—	—	46	—	—	16
Brésil	2012	—	—	—	—	—	38	—	—	18
Brasil	2013	—	—	—	—	—	67	—	—	—
	2014	—	3	—	—	—	65	—	—	—
	2015	—	—	—	—	—	33	—	—	—
Bulgaria	2011	—	—	—	—	—	—	—	—	—
Bulgarie	2012	—	—	—	—	—	—	—	—	—
	2013	—	—	—	—	—	—	—	—	—
	2014	—	—	—	—	—	—	—	—	—
	2015	—	1	—	—	—	—	—	—	—
Burkina Faso	2011	—	5	—	—	—	—	—	—	—
	2012	?	?	?	?	?	?	?	?	?
	2013	?	?	?	?	?	?	?	?	?
	2014	—	—	—	—	—	—	—	—	—
	2015	—	—	—	—	—	—	—	—	—
Canada	2011	—	18	904	—	—	—	—	104	5 741
Canada	2012	—	17	803	—	—	—	—	52	4 866
	2013	—	27	2 453	—	—	—	—	78	4 514
	2014	—	57	103	—	—	—	—	77	8 814
	2015	—	77	303	—	—	—	—	51	895
Chad	2011	?	?	?	?	?	?	?	?	?
Tchad	2012	—	—	—	—	—	—	—	3	—
	2013	?	?	?	?	?	?	?	?	?
	2014	—	—	—	—	—	—	—	—	—
	2015	?	?	?	?	?	?	?	?	?

Table A.III.3. Substances in Schedule III: imports (continued)
Tableau A.III.3. Substances du Tableau III: importations (suite)
Cuadro A.III.3. Sustancias de la Lista III: importaciones (continuación)

Country or territory Pays ou territoire País o territorio	Year Année Año	Amobarbital	Buprenorphine Buprénorphine Buprenorfina	Butalbital	Cathine Catina	Cyclobarbital Ciclobarbital	Flunitrazepam Flunitrazépam	Glutethimide Glutéthimide Glutetimida	Pentazocine Pentazocina	Pentobarbital
		kg	kg	kg	kg	kg	kg	kg	kg	kg
Chile	2011	—	2	—	—	—	—	—	—	—
Chili	2012	—	2	—	—	—	5	—	—	—
	2013	—	3	—	—	—	6	—	—	—
	2014	—	3	—	—	—	4	—	—	—
	2015	—	8	—	—	—	2	—	—	—
China	2011	—	—	—	—	—	—	—	—	—
Chine	2012	—	—	—	—	—	—	—	—	—
	2013	—	2	—	—	—	—	—	—	—
	2014	—	1	—	—	—	—	—	—	—
	2015	—	1	—	—	—	—	—	—	—
<i>Hong Kong SAR of China . . .</i>	2011	—	—	—	—	—	1	—	—	36
<i>RAS de Hong Kong (Chine)</i>	2012	—	—	—	—	—	—	—	—	54
<i>RAE de Hong Kong de China</i>	2013	—	—	—	—	—	1	—	—	24
	2014	—	—	—	—	—	—	—	—	44
	2015	—	—	—	—	—	1	—	—	52
<i>Macao SAR of China</i>	2011	—	—	—	—	—	1	—	—	—
<i>RAS de Macao (Chine)</i>	2012	—	—	—	—	—	—	—	—	9
<i>RAE de Macao de China</i>	2013	?	?	?	?	?	?	?	?	?
	2014	—	—	—	—	—	—	—	—	10
	2015	?	?	?	?	?	?	?	?	?
Colombia	2011	—	1	—	—	—	—	—	—	91
Colombie	2012	—	1	—	—	—	—	—	—	136
	2013	—	1	—	—	—	—	—	—	182
	2014	—	3	—	—	—	—	—	—	159
	2015	—	5	—	—	—	—	—	—	204
Costa Rica	2011	—	—	—	—	—	—	—	—	—
	2012	—	—	—	—	—	—	—	—	—
	2013	—	—	—	—	—	—	—	—	—
	2014	?	?	?	?	?	?	?	?	?
	2015	—	—	—	—	—	—	—	—	17
Côte d'Ivoire	2011	—	5	—	—	—	1	—	—	—
	2012	—	—	—	—	—	—	—	—	—
	2013	—	—	—	—	—	—	—	—	—
	2014	—	—	—	—	—	—	—	—	—
	2015	?	?	?	?	?	?	?	?	?
Croatia	2011	—	12	—	—	—	—	—	3	—
Croatie	2012	—	16	—	—	—	—	—	2	—
Croacia	2013	—	14	—	—	—	—	—	—	—
	2014	—	16	—	—	—	—	—	—	—
	2015	—	16	—	—	—	—	—	—	—
Curaçao	2011	—	—	—	—	—	—	—	—	1
	2012	—	—	—	—	—	—	—	—	1
	2013	—	—	—	—	—	—	—	—	1
	2014	—	—	—	—	—	—	—	—	1
	2015	—	—	—	—	—	—	—	—	1

Table A.III.3. Substances in Schedule III: imports (continued)
Tableau A.III.3. Substances du Tableau III: importations (suite)
Cuadro A.III.3. Sustancias de la Lista III: importaciones (continuación)

Country or territory Pays ou territoire País o territorio	Year Année Año	Amobarbital	Buprenorphine Buprénorphine Buprenorfina	Butalbital	Cathine Catina	Cyclobarbital Ciclobarbital	Flunitrazepam Flunitrazépam	Gluthimide Glutéthimide Glutetimida	Pentazocine Pentazocina	Pentobarbital
		kg	kg	kg	kg	kg	kg	kg	kg	kg
Czechia^a	2011	—	15	—	—	—	—	—	26	1
Tchéquie^a	2012	—	11	—	—	—	—	—	32	—
Chequia^a	2013	—	15	—	—	—	—	—	19	52
	2014	—	15	—	—	—	—	—	—	18
	2015	—	16	—	—	—	—	—	—	305
Dem. Rep. of the Congo . . .	2011	—	—	—	—	—	—	—	2	—
Rép. dém. du Congo	2012	—	—	—	—	—	—	—	4	—
Rep. Dem. del Congo	2013	—	—	—	—	—	—	—	8	—
	2014	—	—	—	—	—	—	—	7	—
	2015	—	—	—	—	—	—	—	4	—
Denmark	2011	—	26	2	—	—	—	—	—	12
Danemark	2012	1	22	5	—	—	—	—	—	722
Dinamarca	2013	—	69	2	—	—	—	—	—	621
	2014	—	123	180	—	—	—	—	6	316
	2015	—	32	3	—	—	—	—	—	1 533
Ecuador	2011	—	1	—	—	—	—	—	2	—
Équateur	2012	—	—	—	—	—	—	—	2	—
	2013	—	2	—	—	—	—	—	—	—
	2014	—	2	—	—	—	—	—	—	—
	2015	—	4	—	—	—	—	—	—	1
Egypt	2011	—	—	—	—	—	—	—	—	—
Égypte	2012	—	—	—	—	—	—	—	—	250
Egipto	2013	—	—	—	29	—	—	—	—	—
	2014	—	—	—	52	—	—	—	—	—
	2015	—	—	—	—	—	—	—	—	163
Estonia	2011	—	—	—	—	—	—	—	—	19
Estonie	2012	—	—	—	—	—	—	—	—	9
	2013	—	—	—	—	—	—	—	—	57
	2014	—	—	—	—	—	—	—	—	89
	2015	—	—	—	—	—	—	—	—	68
Ethiopia	2011	—	—	—	—	—	—	—	—	—
Éthiopie	2012	—	—	—	—	—	—	—	—	—
Etiópía	2013	—	—	—	—	—	—	—	1	—
	2014	?	?	?	?	?	?	?	?	?
	2015	?	?	?	?	?	?	?	?	?
Finland	2011	—	17	—	—	—	—	—	—	91
Finlande	2012	—	19	—	—	—	—	—	—	103
Finlandia	2013	—	20	—	—	—	—	—	—	123
	2014	—	25	—	—	—	—	—	—	150
	2015	—	30	—	—	—	—	—	—	219
France	2011	—	389	—	—	—	8	—	10	5 388
Francia	2012	—	510	—	—	—	8	—	10	5 905
	2013	—	525	—	—	—	20	—	—	8 331
	2014	—	592	—	—	—	31	—	—	5 196
	2015	—	672	—	—	—	185	—	—	745

Table A.III.3. Substances in Schedule III: imports (continued)
Tableau A.III.3. Substances du Tableau III: importations (suite)
Cuadro A.III.3. Sustancias de la Lista III: importaciones (continuación)

Country or territory Pays ou territoire País o territorio	Year Année Año	Amobarbital	Buprenorphine Buprénorphine Buprenorfina	Butalbital	Cathine Catina	Cyclobarbital Ciclobarbital	Flunitrazepam Flunitrazépam	Glutethimide Glutéthimide Glutetimida	Pentazocine Pentazocina	Pentobarbital
		kg	kg	kg	kg	kg	kg	kg	kg	kg
Georgia	2011	—	—	—	—	27	—	—	—	—
Géorgie	2012	—	—	—	—	28	—	—	—	—
	2013	—	—	—	—	—	—	—	—	—
	2014	—	—	—	—	23	—	—	—	—
	2015	—	—	—	—	18	—	—	—	—
Germany	2011	—	821	—	—	—	33	—	—	516
Allemagne	2012	—	886	—	36	—	34	—	—	1 347
Alemania	2013	—	840	—	28	—	21	—	—	535
	2014	—	985	—	52	—	35	—	—	2 926
	2015	—	1 067	1	—	—	40	—	—	2 039
Greece	2011	—	12	—	—	—	18	—	—	62
Grèce	2012	?	?	?	?	?	?	?	?	?
Grecia	2013	?	?	?	?	?	?	?	?	?
	2014	?	?	?	?	?	?	?	?	?
	2015	?	?	?	?	?	?	?	?	?
Hungary	2011	—	—	—	—	—	—	—	—	36
Hongrie	2012	—	—	—	—	—	—	—	—	55
Hungría	2013	—	6	—	—	—	—	—	—	60
	2014	—	12	—	—	—	—	—	—	57
	2015	?	?	?	?	?	?	?	?	?
Iceland	2011	—	22	—	—	—	—	—	—	14
Islande	2012	—	12	—	—	—	—	—	—	10
Islandia	2013	—	47	—	—	—	—	—	—	10
	2014	—	35	—	—	—	—	—	—	15
	2015	—	—	—	—	—	—	—	—	16
India	2011	—	—	—	—	—	—	—	—	—
Inde	2012	—	—	—	—	—	—	—	—	—
	2013	—	—	—	—	—	—	—	178	—
	2014	—	3	—	—	—	10	—	444	—
	2015	—	3	—	—	—	—	—	445	—
Indonesia	2011	—	2	—	—	—	—	—	—	—
Indonésie	2012	—	—	—	—	—	—	—	—	—
	2013	—	—	—	—	—	—	—	—	—
	2014	—	1	—	—	—	—	—	—	—
	2015	—	1	—	—	—	—	—	—	—
Iran (Islamic Rep. of)	2011	—	116	—	—	—	—	—	15	—
Iran (Rép. islamique d')	2012	—	79	—	—	—	—	—	5	—
Irán (Rep. Islámica del)	2013	—	118	—	—	—	—	—	15	—
	2014	—	46	—	—	—	—	—	10	—
	2015	—	8	—	—	—	—	—	—	—
Ireland	2011	1	5	—	—	—	8	—	4	185
Irlande	2012	—	8	—	—	—	7	—	11	415
Irlanda	2013	1	7	—	—	—	4	—	—	390
	2014	1	11	—	—	—	5	—	9	168
	2015	—	7	—	—	—	3	—	7	522

Table A.III.3. Substances in Schedule III: imports (continued)
Tableau A.III.3. Substances du Tableau III: importations (suite)
Cuadro A.III.3. Sustancias de la Lista III: importaciones (continuación)

Country or territory Pays ou territoire País o territorio	Year Année Año	Amobarbital	Buprenorphine Buprénorphine Buprenorfina	Butalbital	Cathine Catina	Cyclobarbital Ciclobarbital	Flunitrazepam Flunitrazépam	Gluthimide Glutéthimide Glutetimida	Pentazocine Pentazocina	Pentobarbital
		kg	kg	kg	kg	kg	kg	kg	kg	kg
Israel	2011	—	7	—	—	—	3	—	—	113
Israël	2012	—	12	—	—	—	—	—	—	68
	2013	—	11	—	—	—	3	—	—	91
	2014	—	8	—	—	—	—	—	—	91
	2015	—	14	—	—	—	2	—	—	91
Italy	2011	—	104	2 500	—	—	—	—	—	—
Italie	2012	—	104	2 400	—	—	—	—	—	—
Italia	2013	—	80	1 300	—	—	—	—	17	1
	2014	—	90	2 400	—	—	—	—	—	64
	2015	—	90	1 920	—	—	—	—	—	37
Jamaica	2011	—	—	—	—	—	—	—	—	17
Jamaïque	2012	—	—	—	—	—	—	—	—	5
	2013	—	—	—	—	—	—	—	—	—
	2014	—	—	—	—	—	—	—	—	—
	2015	?	?	?	?	?	?	?	?	?
Japan	2011	—	10	—	—	—	669	—	160	112
Japon	2012	—	8	—	—	—	702	—	92	66
Japón	2013	—	8	—	—	—	652	—	149	86
	2014	—	20	—	—	—	790	—	156	87
	2015	—	128	—	—	—	767	—	99	43
Kuwait	2011	—	—	—	—	—	—	—	—	—
Koweït	2012	—	—	—	—	—	1	—	—	—
	2013	—	—	—	—	—	—	—	—	—
	2014	—	—	—	—	—	—	—	—	—
	2015	—	—	—	—	—	—	—	—	—
Latvia	2011	—	—	—	—	22	—	—	—	7
Lettonie	2012	—	—	—	—	25	—	—	—	3
Letonia	2013	—	—	—	—	27	—	—	—	5
	2014	—	—	—	—	28	—	—	—	24
	2015	—	—	—	—	27	—	—	—	—
Lebanon	2011	—	—	—	—	—	—	—	—	—
Liban	2012	—	—	—	—	—	—	—	—	—
Líbano	2013	—	1	—	—	—	—	—	—	—
	2014	—	2	—	—	—	—	—	—	—
	2015	—	9	—	—	—	—	—	—	—
Lithuania	2011	—	—	—	—	—	—	—	—	41
Lituanie	2012	—	—	—	—	—	—	—	—	33
Lituania	2013	—	—	—	—	—	—	—	—	34
	2014	—	—	—	—	—	—	—	—	36
	2015	—	—	—	—	78	—	—	—	43
Luxembourg	2011	—	1	—	—	—	—	—	—	—
Luxemburgo	2012	—	—	—	—	—	—	—	—	—
	2013	?	?	?	?	?	?	?	?	?
	2014	—	—	—	—	—	—	—	—	—
	2015	?	?	?	?	?	?	?	?	?

Table A.III.3. Substances in Schedule III: imports (continued)
Tableau A.III.3. Substances du Tableau III: importations (suite)
Cuadro A.III.3. Sustancias de la Lista III: importaciones (continuación)

Country or territory Pays ou territoire País o territorio	Year Année Año	Amobarbital	Buprenorphine Buprénorphine Buprenorfina	Butalbital	Cathine Catina	Cyclobarbital Ciclo-barbital	Flunitrazepam Flunitrazépam	Glutethimide Gluté-thimide Glute-timida	Pentazocine Penta-zocina	Pentobarbital
		kg	kg	kg	kg	kg	kg	kg	kg	kg
Malaysia	2011	—	4	—	—	—	—	—	—	67
Malaisie	2012	—	5	—	—	—	—	—	—	75
Malasia	2013	—	2	—	—	—	—	—	—	84
	2014	—	4	—	—	—	—	—	—	50
	2015	—	3	—	—	—	—	—	—	—
Mali	2011	?	?	?	?	?	?	?	?	?
Mali	2012	—	22	—	—	—	—	—	—	—
	2013	—	—	—	—	—	—	—	—	—
	2014	?	?	?	?	?	?	?	?	?
	2015	?	?	?	?	?	?	?	?	?
Malta	2011	—	—	—	—	—	—	—	—	6
Malte	2012	—	—	—	—	—	—	—	—	6
	2013	—	—	—	—	—	—	—	—	6
	2014	—	—	—	—	—	—	—	—	10
	2015	—	—	—	—	—	—	—	—	10
Mauritius	2011	?	?	?	?	?	?	?	?	?
Maurice	2012	?	?	?	?	?	?	?	?	?
Mauricio	2013	?	?	?	?	?	?	?	?	?
	2014	—	—	—	—	—	—	—	3	—
	2015	—	—	—	—	—	—	—	—	—
Mexico	2011	—	3	—	1 000	—	50	—	—	806
Mexique	2012	?	?	?	?	?	?	?	?	?
México	2013	—	17	—	1 410	—	38	—	—	747
	2014	—	16	—	1 813	—	—	—	—	136
	2015	—	31	—	1 213	—	—	—	—	737
Morocco	2011	—	—	—	—	—	—	—	—	9
Maroc	2012	—	—	—	—	—	—	—	—	18
Marruecos	2013	—	—	—	—	—	—	—	—	18
	2014	—	—	—	—	—	—	—	—	26
	2015	—	—	—	—	—	—	—	—	17
Myanmar	2011	—	—	—	—	—	—	—	—	—
	2012	—	—	—	—	—	—	—	—	—
	2013	—	—	—	—	—	1	—	—	—
	2014	—	—	—	—	—	1	—	—	—
	2015	—	—	—	—	—	—	—	—	—
Namibia	2011	—	—	—	12	—	—	—	—	—
Namibie	2012	—	—	—	14	—	—	—	—	13
	2013	—	1	—	9	—	—	—	—	8
	2014	?	?	?	?	?	?	?	?	?
	2015	?	?	?	?	?	?	?	?	?
Nepal	2011	?	?	?	?	?	?	?	?	?
Népal	2012	?	?	?	?	?	?	?	?	?
	2013	—	—	—	—	—	—	—	1	—
	2014	—	—	—	—	—	—	—	—	—
	2015	—	—	—	—	—	—	—	—	—

Table A.III.3. Substances in Schedule III: imports (continued)
Tableau A.III.3. Substances du Tableau III: importations (suite)
Cuadro A.III.3. Sustancias de la Lista III: importaciones (continuación)

Country or territory Pays ou territoire País o territorio	Year Année Año	Amobarbital	Buprenorphine Buprénorphine Buprenorfina	Butalbital	Cathine Catina	Cyclobarbital Ciclobarbital	Flunitrazepam Flunitrazépam	Gluthimide Glutéthimide Glutetimida	Pentazocine Pentazocina	Pentobarbital
		kg	kg	kg	kg	kg	kg	kg	kg	kg
Netherlands Pays-Bas Países Bajos	2011	—	43	—	—	—	—	—	49	2 020
	2012	—	49	—	—	—	5	—	—	4 485
	2013	—	56	29	—	—	7	—	—	8 335
	2014	—	70	15	—	—	5	—	—	—
	2015	—	88	—	—	—	—	—	5	5 328
New Zealand Nouvelle-Zélande Nueva Zelandia	2011	—	—	—	—	—	—	—	—	455
	2012	—	1	—	—	—	—	—	—	455
	2013	—	1	—	—	—	—	—	—	455
	2014	—	1	—	—	—	—	—	—	455
	2015	—	3	—	—	—	—	—	—	456
Nigeria Nigéria	2011	—	—	—	—	—	18	—	—	—
	2012	—	—	—	—	—	49	—	257	—
	2013	—	—	—	—	—	30	—	474	—
	2014	—	—	—	—	—	28	—	655	—
	2015	—	—	—	—	—	44	767	767	—
Norway Norvège Noruega	2011	—	33	—	—	—	1	—	4	232
	2012	—	32	—	—	—	—	—	2	195
	2013	—	32	—	—	—	—	—	1	240
	2014	—	35	—	—	—	—	—	4	160
	2015	?	?	?	?	?	?	?	?	?
Pakistan Pakistán	2011	?	?	?	?	?	?	?	?	?
	2012	—	23	—	—	—	—	—	201	—
	2013	—	3	—	—	—	—	—	419	—
	2014	—	5	—	—	—	—	—	497	—
	2015	—	4	—	—	—	—	—	—	—
Peru Pérou Perú	2011	?	?	?	?	?	?	?	?	?
	2012	—	—	—	—	—	—	—	—	35
	2013	?	?	?	?	?	?	?	?	?
	2014	—	—	—	—	—	—	—	—	36
	2015	—	1	—	—	—	—	—	—	45
Philippines Filipinas	2011	—	—	—	—	—	—	—	—	—
	2012	—	—	—	—	—	—	—	—	—
	2013	—	—	—	—	—	—	—	—	—
	2014	—	—	—	—	—	—	—	—	17
	2015	—	—	—	—	—	—	—	—	27
Poland Pologne Polonia	2011	—	30	—	—	—	—	—	—	363
	2012	—	26	—	—	—	—	—	—	386
	2013	—	39	—	—	—	—	—	4	272
	2014	—	55	—	—	—	10	—	—	277
	2015	?	?	?	?	?	?	?	?	?
Portugal	2011	—	20	—	—	—	—	—	133	101
	2012	—	24	—	—	—	—	—	106	136
	2013	—	35	—	—	—	—	—	107	169
	2014	—	41	—	—	—	—	—	106	363
	2015	—	48	—	—	—	—	—	53	137

Table A.III.3. Substances in Schedule III: imports (continued)
Tableau A.III.3. Substances du Tableau III: importations (suite)
Cuadro A.III.3. Sustancias de la Lista III: importaciones (continuación)

Country or territory Pays ou territoire País o territorio	Year Année Año	Amobarbital	Buprenorphine Buprénorphine Buprenorfina	Butalbital	Cathine Catina	Cyclobarbital Ciclobarbital	Flunitrazepam Flunitrazépam	Glutethimide Glutéthimide Glutetimida	Pentazocine Pentazocina	Pentobarbital
		kg	kg	kg	kg	kg	kg	kg	kg	kg
Republic of Korea	2011	?	?	?	?	?	?	?	?	?
République de Corée	2012	?	?	?	?	?	?	?	?	?
República de Corea	2013	?	?	?	?	?	?	?	?	?
	2014	—	11	—	—	—	32	—	—	14
	2015	?	?	?	?	?	?	?	?	?
Republic of Moldova	2011	—	—	—	—	—	—	—	—	—
République de Moldova	2012	—	—	—	—	—	—	—	—	—
República de Moldova	2013	11	—	—	—	—	—	—	—	—
	2014	9	—	—	—	—	—	—	—	—
	2015	18	—	—	—	—	—	—	—	—
Romania	2011	?	?	?	?	?	?	?	?	?
Roumanie	2012	2	—	—	—	—	—	—	10	—
Rumania	2013	1 000	—	—	—	—	—	—	5	—
	2014	1 500	—	—	—	—	—	—	—	—
	2015	—	—	—	—	—	—	—	—	—
Russian Federation	2011	—	—	—	—	199	—	—	—	—
Fédération de Russie	2012	—	—	—	—	149	—	—	—	—
Federación de Rusia	2013	—	—	—	—	124	—	—	—	—
	2014	—	—	—	—	102	—	—	—	—
	2015	—	10	—	—	84	—	—	—	—
Saint Lucia	2011	?	?	?	?	?	?	?	?	?
Sainte-Lucie	2012	—	—	—	—	—	—	—	—	1
	2013	—	—	—	—	—	—	—	—	2
	2014	—	—	—	—	—	—	—	—	—
	2015	?	?	?	?	?	?	?	?	?
Saudi Arabia	2011	—	—	—	—	—	—	—	—	—
Arabie saoudite	2012	—	—	—	—	—	—	—	—	—
Arabia Saudita	2013	?	?	?	?	?	?	?	?	?
	2014	—	—	—	—	—	—	—	—	—
	2015	—	—	—	—	—	—	—	—	2
Serbia	2011	—	—	—	—	—	—	—	—	—
Serbie	2012	—	—	—	—	—	—	—	—	—
	2013	—	2	—	—	—	—	—	—	—
	2014	?	?	?	?	?	?	?	?	?
	2015	?	?	?	?	?	?	?	?	?
Sierra Leone	2011	—	—	—	—	—	—	—	—	1
Sierra Leona	2012	—	—	—	—	—	—	—	—	—
	2013	—	—	—	—	—	—	—	—	—
	2014	—	—	—	—	—	—	—	—	—
	2015	—	—	—	—	—	—	—	—	49
Singapore	2011	—	—	—	—	—	—	—	—	11
Singapour	2012	—	—	—	—	—	—	—	—	—
Singapur	2013	—	—	—	—	—	—	—	—	19
	2014	—	—	—	—	—	—	—	—	11
	2015	?	?	?	?	?	?	?	?	?

Table A.III.3. Substances in Schedule III: imports (continued)
Tableau A.III.3. Substances du Tableau III: importations (suite)
Cuadro A.III.3. Sustancias de la Lista III: importaciones (continuación)

Country or territory Pays ou territoire País o territorio	Year Année Año	Amobarbital	Buprenorphine Buprénorphine Buprenorfina	Butalbital	Cathine Catina	Cyclobarbital Ciclobarbital	Flunitrazepam Flunitrazépam	Gluthimide Glutéthimide Glutetimida	Pentazocine Pentazocina	Pentobarbital
		kg	kg	kg	kg	kg	kg	kg	kg	kg
Slovakia	2011	8	6	—	—	—	—	—	3	—
Slovaquie	2012	—	2	—	—	—	—	—	3	—
Eslovaquia	2013	—	6	—	—	—	—	—	2	—
	2014	—	4	—	—	—	—	—	1	19
	2015	—	6	—	—	—	—	—	—	10
Slovenia	2011	—	23	—	—	—	—	—	75	—
Slovénie	2012	—	3	—	—	—	—	—	15	—
Eslovenia	2013	—	5	—	—	—	—	—	—	—
	2014	—	6	—	—	—	—	—	—	23
	2015	—	8	—	—	—	—	—	—	77
South Africa	2011	—	2	—	—	—	6	—	2	637
Afrique du Sud	2012	—	1	—	81	—	2	—	2	819
Sudáfrica	2013	—	3	—	81	—	2	—	2	1 342
	2014	?	?	?	?	?	?	?	?	?
	2015	—	3	—	—	—	3	—	1	728
Spain	2011	—	104	—	—	—	5	—	—	584
Espagne	2012	—	119	—	—	—	7	—	—	509
España	2013	—	125	—	—	—	—	—	—	790
	2014	—	138	—	—	—	—	—	—	566
	2015	—	134	—	—	—	—	—	—	1 172
Sweden	2011	—	44	—	—	—	2	—	1	906
Suède	2012	—	29	—	—	—	8	—	—	281
Suecia	2013	—	65	—	—	—	3	—	—	546
	2014	—	44	—	—	—	7	—	—	476
	2015	—	37	—	—	—	3	—	—	631
Switzerland	2011	—	31	—	20	—	27	—	159	1 282
Suisse	2012	—	42	25	20	—	92	—	90	937
Suiza	2013	—	30	—	44	—	49	—	156	1 396
	2014	—	27	—	52	—	24	—	154	91
	2015	—	21	6	17	—	35	—	118	1 043
Syrian Arab Republic	2011	—	—	—	—	—	—	—	18	—
République arabe syrienne	2012	—	—	—	—	—	—	—	11	—
República Árabe Siria	2013	—	—	—	—	—	—	—	9	—
	2014	—	—	—	—	—	—	—	—	—
	2015	—	—	—	—	—	—	—	—	—
Thailand	2011	80	—	—	—	—	—	—	3	27
Thaïlande	2012	20	—	—	—	—	—	—	3	80
Tailandia	2013	100	—	—	—	—	—	—	—	—
	2014	60	—	—	—	—	—	—	—	99
	2015	?	?	?	?	?	?	?	?	?
The former Yugoslav Rep. of Macedonia	2011	—	7	—	—	—	—	—	—	—
L'ex-Rép. yougoslave de Macédoine	2012	—	4	—	—	—	—	—	—	—
La ex Rep. Yugoslava de Macedonia	2013	—	—	—	—	—	—	—	—	—
	2014	—	11	—	—	—	—	—	—	—
	2015	—	29	—	—	—	—	—	—	—

Table A.III.3. Substances in Schedule III: imports (continued)
Tableau A.III.3. Substances du Tableau III: importations (suite)
Cuadro A.III.3. Sustancias de la Lista III: importaciones (continuación)

Country or territory Pays ou territoire País o territorio	Year Année Año	Amobarbital	Buprenorphine Buprénorphine Buprenorfina	Butalbital	Cathine Catina	Cyclobarbital Ciclobarbital	Flunitrazepam Flunitrazépam	Glutethimide Glutéthimide Glutetimida	Pentazocine Pentazocina	Pentobarbital
		kg	kg	kg	kg	kg	kg	kg	kg	kg
Tunisia	2011	—	—	—	—	—	—	—	—	—
Tunisie	2012	—	—	—	—	—	—	—	—	2
Túnez	2013	—	—	—	—	—	—	—	—	6
	2014	—	—	—	—	—	—	—	—	2
	2015	—	—	—	—	—	—	—	—	2
Turkey	2011	—	2	—	—	—	—	—	—	—
Turquie	2012	—	4	—	—	—	—	—	—	—
Turquía	2013	—	8	—	—	—	—	—	—	—
	2014	—	9	—	—	—	—	—	—	—
	2015	—	13	—	—	—	—	—	—	—
Ukraine	2011	—	5	—	—	—	—	—	—	—
Ucrania	2012	—	—	—	—	—	—	—	—	—
	2013	—	4	—	—	—	—	—	—	—
	2014	—	3	—	—	5	—	—	—	—
	2015	—	11	—	—	—	—	—	—	—
United Arab Emirates	2011	—	—	—	—	—	—	—	—	14
Émirats arabes unis	2012	—	—	—	—	—	—	—	—	13
Emiratos Árabes Unidos	2013	?	?	?	?	?	?	?	?	?
	2014	—	—	—	—	—	—	—	—	28
	2015	?	?	?	?	?	?	?	?	?
United Kingdom	2011	22	102	—	—	—	—	—	22	2 788
Royaume-Uni	2012	99	158	—	—	—	2	—	16	2 141
Reino Unido	2013	—	891	—	—	—	—	—	11	2 678
	2014	—	219	—	—	—	—	—	17	2 773
	2015	—	—	—	—	—	—	—	—	—
United States	2011	—	2 868	18 000	—	—	—	—	269	4 086
États-Unis	2012	—	4 748	33 000	—	—	—	—	373	2 732
Estados Unidos	2013	—	4 194	20 000	—	—	—	—	571	3 059
	2014	—	4 110	16 000	—	—	—	—	324	5 095
	2015	—	—	—	—	—	—	—	—	—
Uruguay	2011	—	—	—	—	—	10	—	—	1
	2012	—	—	—	—	—	53	—	—	21
	2013	—	—	—	—	—	15	—	—	44
	2014	—	—	—	—	—	4	—	—	1
	2015	?	?	?	?	?	?	?	?	?
Vanuatu	2011	—	—	—	—	—	—	—	—	—
	2012	—	—	—	—	—	—	—	—	—
	2013	?	?	?	?	?	?	?	?	?
	2014	?	?	?	?	?	?	?	?	?
	2015	?	?	?	?	?	?	?	?	?
Zimbabwe	2011	?	?	?	?	?	?	?	?	?
	2012	—	—	—	—	—	—	—	—	8
	2013	—	—	—	—	—	—	—	—	1
	2014	?	?	?	?	?	?	?	?	?
	2015	—	—	—	—	—	—	—	—	1

Table A.III.3. Substances in Schedule III: imports (continued)
Tableau A.III.3. Substances du Tableau III: importations (suite)
Cuadro A.III.3. Sustancias de la Lista III: importaciones (continuación)

Country or territory Pays ou territoire País o territorio	Year Année Año	Amobarbital	Buprenorphine Buprénorphine Buprenorfina	Butalbital	Cathine Catina	Cyclobarbital Ciclobarbital	Flunitrazepam Flunitrazépam	Glutethimide Glutéthimide Glutetimida	Pentazocine Pentazocina	Pentobarbital
		kg	kg	kg	kg	kg	kg	kg	kg	kg
Total.	2011	121	5 103	21 413	1 032	256	948	—	1 117	29 830
	2012	122	7 172	36 251	151	212	1 043	—	1 356	31 125
	2013	1 112	7 555	23 789	1 601	163	938	—	2 269	38 357
	2014	1 570	7 075	18 702	1 969	167	1 063	—	2 495	33 525
	2015	18	2 865	2 237	1 230	215	1 137	767	1 550	20 971

^aSince 17 May 2016, "Czechia" has replaced "Czech Republic" as the short name in the United Nations. — Depuis le 17 mai 2016, "Tchéquie" est la forme courte utilisée à l'Organisation des Nations Unies à la place de "République tchèque". — Desde el 17 de mayo de 2016, las Naciones Unidas utilizan "Chequia" en lugar de "la República Checa" como nombre corto del país.

Annex IV

Substances in Schedule IV of the Convention on Psychotropic Substances of 1971, 2013-2015

Table A.IV.1. Central nervous system stimulants: manufacture, exports and imports	324
Table A.IV.2. Anxiolytics—the main benzodiazepines and meprobamate: manufacture, exports and imports	332
Table A.IV.3. Anxiolytics—less common benzodiazepines: manufacture, exports and imports	354
Table A.IV.4. Benzodiazepines—sedative-hypnotics and anti-epileptics: manufacture, exports and imports	362
Table A.IV.5. Sedative-hypnotics and barbiturate-type anti-epileptics: manufacture, exports and imports	380

Annexe IV

Substances du Tableau IV de la Convention sur les substances psychotropes de 1971, 2013-2015

Tableau A.IV.1. Stimulants du système nerveux central: fabrication, exportations et importations	324
Tableau A.IV.2. Anxiolytiques — les principales benzodiazépines et méprobamate: fabrication, exportations et importations	332
Tableau A.IV.3. Anxiolytiques — les benzodiazépines moins courantes: fabrication, exportations et importations	354
Tableau A.IV.4. Benzodiazépines — les sédatifs hypnotiques et antiépileptiques: fabrication, exportations et importations	362
Tableau A.IV.5. Sédatifs hypnotiques et antiépileptiques de type barbiturique: fabrication, exportations et importations	380

Anexo IV

Sustancias de la Lista IV del Convenio sobre Sustancias Sicotrópicas de 1971, 2013-2015

Cuadro A.IV.1. Estimulantes del sistema nervioso central: fabricación, exportaciones e importaciones	324
Cuadro A.IV.2. Ansiolíticos—las principales benzodiazepinas y meprobamato: fabricación, exportaciones e importaciones	332
Cuadro A.IV.3. Ansiolíticos—las benzodiazepinas menos comunes: fabricación, exportaciones e importaciones	354
Cuadro A.IV.4. Benzodiazepinas—los sedantes-hipnóticos y antiepilépticos: fabricación, exportaciones e importaciones	362
Cuadro A.IV.5. Sedantes-hipnóticos y antiepilépticos de tipo barbitúrico: fabricación, exportaciones e importaciones	380

Table A.IV.1. Central nervous system stimulants: manufacture, exports and imports
Tableau A.IV.1. Stimulants du système nerveux central: fabrication, exportations et importations
Cuadro A.IV.1. Estimulantes del sistema nervioso central: fabricación, exportaciones e importaciones

Country or territory Pays ou territoire País o territorio	Year Année Año	Amfe- pramone Amfé- pramone Anfe- pramona	Aminorex	Benz- fetamine Benz- fétamine Benz- fetamina	Etil- amfetamine Etil- amfétamine Etil- anfetamina	Fen- camfamin Fen- camfamine Fen- canfamina	Fenproporex	Mazindol	Mefenorex Méfénorex	Mesocarb Mésocarbe Mesocarbo	Pemoline Pémoline Pemolina	Phendi- metrazine Phendi- métrazine Fendi- metracina	Phentermine Fentermina	Pipradrol	Pyrovalerone Pyrovalérone Pirovalerona
Manufacture — Fabrication — Fabricación															
		kg	kg	kg	kg	kg	kg	kg	kg	kg	kg	kg	kg	kg	kg
Argentina	2013	—	—	—	—	—	—	137	—	—	—	—	—	—	—
Argentine	2014	—	—	—	—	—	—	15	—	—	—	—	—	—	—
	2015	—	—	—	—	—	—	99	—	—	—	—	—	—	—
Belgium	2013	—	—	—	—	—	1 582	—	—	—	—	—	—	—	—
Belgique	2014	—	—	—	—	—	—	—	—	—	—	—	—	—	—
Bélgica	2015	—	—	—	—	—	—	—	—	—	—	—	—	—	—
Brazil	2013	—	—	—	—	—	—	—	—	—	—	—	—	—	—
Brésil	2014	—	—	—	—	—	—	—	—	—	—	—	—	—	—
Brasil	2015	134	—	—	—	—	—	—	—	—	—	—	—	—	—
Canada	2013	—	—	—	—	—	—	—	—	—	—	—	—	—	—
Canada	2014	—	—	—	—	—	—	—	—	—	—	—	—	—	—
	2015	—	—	—	—	—	—	—	—	—	—	—	229	79	—
China	2013	—	—	—	—	—	—	—	—	—	—	422	—	—	—
Chine	2014	—	—	—	—	—	—	—	—	—	—	—	—	—	—
	2015	—	—	—	—	—	—	—	—	—	—	—	—	—	—
Costa Rica	2013	—	—	—	—	—	—	—	—	—	—	—	3	—	—
	2014	?	?	?	?	?	?	?	?	?	?	?	?	?	?
	2015	—	—	—	—	—	—	—	—	—	—	—	24	—	—
Germany	2013	2 510	—	—	—	—	—	—	—	—	—	—	11 616	—	—
Allemagne	2014	—	—	—	—	—	—	—	—	—	—	—	7 059	—	—
Alemania	2015	—	—	—	—	—	—	—	—	—	—	—	11 554	—	—
India	2013	—	—	—	—	—	—	—	—	—	—	—	457	—	—
Inde	2014	—	—	—	—	—	—	—	—	—	—	—	—	—	—
	2015	—	—	—	—	—	—	—	—	—	—	—	338	—	—
Italy	2013	675	—	—	—	—	—	—	—	—	—	1 541	4 755	—	—
Italie	2014	939	—	—	—	—	—	—	—	—	—	2 025	2 359	—	—
Italia	2015	1 515	—	113	—	—	—	—	—	—	—	1 513	2 552	—	—

Japan	2013	—	—	—	—	—	—	—	—	—	—	—	—	—	—
Japon	2014	—	—	—	—	—	—	—	—	—	—	—	—	—	—
Japón	2015	—	—	—	—	—	—	12	—	—	—	—	—	—	—
Netherlands	2013	—	—	—	—	—	—	—	—	—	401	—	—	—	—
Pays-Bas	2014	—	—	—	—	—	—	—	—	—	—	—	—	—	—
Países Bajos	2015	—	—	—	—	—	—	—	—	—	—	—	—	—	—
Republic of Korea	2013	?	?	?	?	?	?	?	?	?	?	?	?	?	?
République de Corée	2014	—	—	—	—	—	—	—	—	—	—	1 309	—	—	—
República de Corea	2015	?	?	?	?	?	?	?	?	?	?	?	?	?	?
United States	2013	630	—	321	—	—	—	—	—	—	—	136	13 007	—	—
États-Unis	2014	445	—	530	—	—	—	—	—	—	—	89	17 955	—	—
Estados Unidos	2015	772	—	169	—	—	—	4	—	—	—	119	13 701	—	—
Total	2013	3 815	—	321	—	—	1 582	137	—	—	401	2 099	29 838	—	—
	2014	1 384	—	530	—	—	—	15	—	—	—	3 422	27 373	—	—
	2015	2 421	—	282	—	—	—	115	—	—	—	1 632	28 397	79	—

Exports — Exportations — Exportaciones

		kg	kg	kg	kg	kg	kg	kg	kg	kg	kg	kg	kg	kg	kg
Australia	2013	—	—	—	—	—	—	—	—	—	—	—	1 530	—	—
Australie	2014	—	—	—	—	—	—	—	—	—	—	—	1 279	—	—
	2015	—	—	—	—	—	—	—	—	—	—	—	1 340	—	—
Austria	2013	—	—	—	—	—	—	—	—	—	—	—	167	—	—
Autriche	2014	—	—	—	—	—	—	—	—	—	—	—	150	—	—
	2015	—	—	—	—	—	—	—	—	—	—	—	181	—	—
Belgium	2013	—	—	—	—	—	1 582	—	—	—	—	—	—	—	—
Belgique	2014	—	—	—	—	—	—	—	—	—	—	—	—	—	—
Bélgica	2015	—	—	—	—	—	—	—	—	—	—	—	—	—	—
Brazil	2013	—	—	—	—	—	—	34	—	—	—	—	—	—	—
Brésil	2014	—	—	—	—	—	—	33	—	—	—	—	—	—	—
Brasil	2015	—	—	—	—	—	—	17	—	—	—	—	—	—	—
Canada	2013	—	—	—	—	—	—	—	—	—	—	—	—	—	—
Canada	2014	—	—	—	—	—	—	—	—	—	—	—	92	—	—
	2015	—	—	—	—	—	—	—	—	—	—	—	133	—	—
Chile	2013	—	—	—	—	—	—	—	—	—	—	—	—	—	—
Chili	2014	—	—	—	—	—	—	—	—	—	—	—	—	—	—
	2015	—	—	—	—	—	—	—	—	—	—	—	24	—	—
China	2013	—	—	—	—	—	—	—	—	—	—	1 070	—	—	—
Chine	2014	—	—	—	—	—	—	—	—	—	—	—	—	—	—
	2015	—	—	—	—	—	—	—	—	—	—	—	—	—	—

Table A.IV.1. Central nervous system stimulants: manufacture, exports and imports (continued)
Tableau A.IV.1. Stimulants du système nerveux central: fabrication, exportations et importations (suite)
Cuadro A.IV.1. Estimulantes del sistema nervioso central: fabricación, exportaciones e importaciones (continuación)

Country or territory Pays ou territoire País o territorio	Year Année Año	Amfe- pramone Amfé- pramone Anfe- pramona	Aminorex	Benz- fetamine Benz- fétamine Benz- fetamina	Etil- amfetamine Etil- amfétamine Etil- anfetamina	Fen- candamine Fen- candamine Fen- candamina	Fenproporex	Mazindol	Mefenorex Méfénorex	Mesocarb Mésocarbe Mesocarbo	Pemoline Pémoline Pemolina	Phendi- metrazine Phendi- métrazine Fendi- metracina	Phentermine Fentermina	Pipradrol	Pyrovalerone Pyrovalérone Pirovalerona
Exports — Exportations — Exportaciones (continued — suite — continuación)															
Croatia	2013	kg	kg	kg	kg	kg	kg	kg	kg	kg	kg	kg	kg	kg	kg
Croatie	2014	—	—	—	—	—	—	—	—	—	—	—	—	—	—
Croacia	2015	—	—	—	—	—	—	—	—	—	—	—	219	—	—
Germany	2013	127	—	—	—	—	633	—	—	—	—	—	9 097	—	—
Allemagne	2014	106	—	—	—	—	389	—	—	—	—	—	7 219	—	—
Alemania	2015	158	—	—	—	—	123	—	—	—	—	—	9 621	—	—
India	2013	—	—	24	—	—	13	—	—	—	—	—	756	—	—
Inde	2014	—	—	38	—	—	—	—	—	—	—	—	480	—	—
	2015	—	—	43	—	—	—	—	—	—	—	—	752	—	—
Italy	2013	1 037	—	—	—	—	—	—	—	—	—	1 223	4 237	—	—
Italie	2014	1 883	—	—	—	—	—	—	—	—	—	2 241	2 624	—	—
Italia	2015	1 103	—	87	—	—	—	—	—	—	—	2 075	2 860	—	—
Mexico	2013	106	—	—	—	—	10	—	—	—	—	—	26	—	—
Mexique	2014	95	—	—	—	—	12	2	—	—	—	—	84	—	—
México	2015	108	—	—	—	—	13	2	—	—	—	—	59	—	—
Netherlands	2013	—	—	—	—	—	—	—	—	—	12	—	87	—	—
Pays-Bas	2014	—	—	—	—	—	—	—	—	—	160	—	88	—	—
Países Bajos	2015	—	—	—	—	—	—	—	—	—	—	—	165	—	—
New Zealand	2013	—	—	—	—	—	—	—	—	—	—	—	1 211	—	—
Nouvelle-Zélande	2014	—	—	—	—	—	—	—	—	—	—	—	1 029	—	—
Nueva Zelandia	2015	—	—	—	—	—	—	—	—	—	—	—	943	—	—
Panama	2013	—	—	—	—	—	—	—	—	—	—	—	35	—	—
Panamá	2014	—	—	—	—	—	—	—	—	—	—	—	10	—	—
	2015	—	—	—	—	—	—	—	—	—	—	—	17	—	—
South Africa	2013	—	—	—	—	—	—	—	—	—	—	—	11	—	—
Afrique du Sud	2014	?	?	?	?	?	?	?	?	?	?	?	?	?	?
Sudáfrica	2015	—	—	—	—	—	—	—	—	—	—	—	14	—	—

Switzerland	2013	636	—	—	—	—	—	10	—	—	9	—	278	—	—
Suisse	2014	4	—	—	—	—	—	15	—	—	—	—	626	—	—
Suiza	2015	70	—	—	—	—	—	10	—	—	—	—	327	—	—
United States	2013	3	—	—	—	—	—	—	—	—	—	—	812	—	—
États-Unis	2014	—	—	—	—	—	—	—	—	—	—	—	1 274	—	—
Estados Unidos	2015	—	—	—	—	—	—	—	—	—	—	—	—	—	—
Total	2013	1 908	—	24	—	—	2 237	44	—	—	21	2 293	18 246	—	—
	2014	2 088	—	38	—	—	401	50	—	—	160	2 241	14 955	—	—
	2015	1 439	—	130	—	—	136	29	—	—	—	2 075	16 655	—	—

Imports — Importations — Importaciones

		kg	kg	kg	kg	kg	kg	kg	kg	kg	kg	kg	kg	kg	kg
Argentina	2013	—	—	—	—	—	—	—	—	—	—	—	58	—	—
Argentine	2014	16	—	—	—	—	—	—	—	—	—	—	31	—	—
	2015	—	—	—	—	—	—	1	—	—	—	—	5	—	—
Australia	2013	2	—	—	—	—	—	—	—	—	—	—	1 450	—	—
Australie	2014	—	—	—	—	—	—	—	—	—	—	—	1 399	—	—
	2015	1	—	—	—	—	—	—	—	—	—	—	1 394	—	—
Austria	2013	—	—	—	—	—	—	—	—	—	—	—	72	—	—
Autriche	2014	—	—	—	—	—	—	—	—	—	—	—	117	—	—
	2015	—	—	—	—	—	—	—	—	—	—	—	210	—	—
Belize	2013	—	—	—	—	—	—	—	—	—	—	—	5	—	—
Belice	2014	—	—	—	—	—	—	—	—	—	—	—	2	—	—
	2015	?	?	?	?	?	?	?	?	?	?	?	?	?	?
Botswana	2013	—	—	—	—	—	—	—	—	—	—	—	—	—	—
	2014	—	—	—	—	—	—	—	—	—	—	—	—	—	—
	2015	—	—	—	—	—	—	—	—	—	—	—	3	—	—
Cambodia	2013	—	—	—	—	—	—	—	—	—	—	—	—	—	—
Cambodge	2014	—	—	—	—	—	—	—	—	—	—	—	20	—	—
Camboya	2015	?	?	?	?	?	?	?	?	?	?	?	?	?	?
Cameroon	2013	—	—	—	—	—	—	—	—	—	—	—	—	—	7
Cameroun	2014	—	—	—	—	—	—	—	—	—	—	—	—	—	—
Camerún	2015	?	?	?	?	?	?	?	?	?	?	?	?	?	?
Canada	2013	—	—	—	—	—	—	—	—	—	—	—	225	—	—
Canadá	2014	—	—	—	—	—	—	—	—	—	—	—	382	—	—
	2015	—	—	—	—	—	—	—	—	—	—	—	461	—	—
Chile	2013	237	—	—	—	—	9	—	—	—	9	—	217	—	—
Chili	2014	238	—	—	—	—	11	—	—	—	—	—	392	—	—
	2015	238	—	—	—	—	—	—	—	—	—	—	1 092	—	—

Germany	2013	517	—	—	—	—	1 582	—	—	—	—	—	—	—	—
Allemagne	2014	468	—	—	—	—	—	—	—	—	—	—	—	—	—
Alemania	2015	465	—	—	—	—	—	—	—	—	—	—	—	—	—
Ghana	2013	—	—	—	—	—	—	—	—	—	—	—	3	—	—
	2014	—	—	—	—	—	—	—	—	—	—	—	3	—	—
	2015	—	—	—	—	—	—	—	—	—	—	—	3	—	—
Guatemala	2013	10	—	—	—	—	—	—	—	—	—	—	1	—	—
	2014	—	—	—	—	—	—	—	—	—	—	—	3	—	—
	2015	9	—	—	—	—	—	—	—	—	—	—	6	—	—
Honduras	2013	15	—	—	—	—	—	—	—	—	—	—	17	—	—
	2014	28	—	—	—	—	—	—	—	—	—	—	14	—	—
	2015	15	—	—	—	—	—	—	—	—	—	—	11	—	—
India	2013	—	—	—	—	—	—	—	—	—	—	—	—	—	—
Inde	2014	—	—	—	—	—	—	—	—	—	—	—	2	—	—
	2015	—	—	—	—	—	—	—	—	—	—	—	10	—	—
Indonesia	2013	—	—	—	—	—	—	—	—	—	—	—	—	—	—
Indonésie	2014	21	—	—	—	—	—	—	—	—	—	—	—	—	—
	2015	43	—	—	—	—	—	—	—	—	—	—	—	—	—
Israel	2013	—	—	—	—	—	—	—	—	—	—	—	34	—	—
Israël	2014	—	—	—	—	—	—	—	—	—	—	—	16	—	—
	2015	—	—	—	—	—	—	—	—	—	—	—	20	—	—
Japan	2013	—	—	—	—	—	—	—	—	—	—	—	—	—	—
Japon	2014	—	—	—	—	—	—	15	—	—	160	—	—	—	—
Japón	2015	—	—	—	—	—	—	—	—	—	—	—	—	—	—
Malaysia	2013	—	—	—	—	—	—	—	—	—	—	—	94	—	—
Malaisie	2014	—	—	—	—	—	—	—	—	—	—	—	82	—	—
Malasia	2015	—	—	—	—	—	—	—	—	—	—	—	64	—	—
Mexico	2013	365	—	—	—	—	482	32	—	—	—	—	1 648	—	—
Mexique	2014	526	—	—	—	—	—	15	—	—	—	—	808	—	—
México	2015	615	—	—	—	—	337	40	—	—	—	—	1 300	—	—
Netherlands	2013	—	—	—	—	—	—	—	—	—	—	—	74	—	—
Pays-Bas	2014	—	—	—	—	—	—	—	—	—	—	—	147	—	—
Países Bajos	2015	—	—	—	—	—	—	—	—	—	—	—	99	—	—
New Zealand	2013	—	—	—	—	—	—	—	—	—	—	—	1 280	—	—
Nouvelle-Zélande	2014	—	—	—	—	—	—	—	—	—	—	—	1 284	—	—
Nueva Zelandia	2015	—	—	—	—	—	—	—	—	—	—	—	1 340	—	—
Nicaragua	2013	—	—	—	—	—	4	—	—	—	—	—	—	—	—
	2014	—	—	—	—	—	4	—	—	—	—	—	—	—	—
	2015	—	—	—	—	—	7	—	—	—	—	—	—	—	—

Thailand	2013	—	—	—	—	—	—	—	—	—	—	—	17	—	—
Thaïlande	2014	—	—	—	—	—	—	—	—	—	—	—	133	—	—
Tailandia	2015	?	?	?	?	?	?	?	?	?	?	?	?	?	?
United Kingdom	2013	75	—	—	—	—	—	—	—	—	—	—	94	—	—
Royaume-Uni	2014	—	—	—	—	—	—	—	—	—	—	—	111	—	—
Reino Unido	2015	—	—	—	—	—	—	—	—	—	—	—	—	—	—
United States	2013	170	—	23	—	—	—	—	—	—	—	630	7 958	—	—
États-Unis	2014	34	—	37	—	—	—	—	—	—	—	1 680	6 690	—	—
Estados Unidos	2015	—	—	—	—	—	—	—	—	—	—	—	—	—	—
Uruguay	2013	—	—	—	—	—	—	—	—	—	3	—	—	—	—
	2014	—	—	—	—	—	—	—	—	—	—	—	—	—	—
	2015	?	?	?	?	?	?	?	?	?	?	?	?	?	?
Venezuela (Bolivarian Rep. of)	2013	—	—	—	—	—	—	—	—	—	—	—	—	—	—
Venezuela	2014	—	—	—	—	—	—	—	—	—	—	—	240	—	—
(Rép. bolivarienne du)	2015	—	—	—	—	—	—	—	—	—	—	—	2	—	—
Venezuela (Rep. Bolivariana de)															
Total	2013	1 664	—	28	—	—	2 081	32	—	—	21	662	14 313	—	7
	2014	1 742	—	37	—	—	22	40	—	—	160	2 246	15 043	—	—
	2015	1 571	—	—	—	—	345	41	—	—	—	14	7 808	—	—

^aSince 17 May 2016, "Czechia" has replaced "Czech Republic" as the short name in the United Nations. — Depuis le 17 mai 2016, "Tchéquie" est la forme courte utilisée à l'Organisation des Nations Unies à la place de "République tchèque". — Desde el 17 de mayo de 2016, las Naciones Unidas utilizan "Chequia" en lugar de "la República Checa" como nombre corto del país.

Table A.IV.2. Anxiolytics—the main benzodiazepines and meprobamate: manufacture, exports and imports
Tableau A.IV.2. Anxiolytiques — les principales benzodiazépines et méprobamate: fabrication, exportations et importations
Cuadro A.IV.2. Ansiolíticos—las principales benzodiazepinas y meprobamato: fabricación, exportaciones e importaciones

Country or territory Pays ou territoire País o territorio	Year Année Año	Alprazolam	Bromazepam Bromazépam	Chlordiazepoxide Chlordiazépoxide Clordiazepóxido	Clobazam	Clorazepate Clorazépate Clorazepato	Diazepam Diazépam	Lorazepam Lorazépam	Medazepam Médazépam	Meprobamate Méprobamate Meprobamato	Nordazepam Nordazépam	Oxazepam Oxazépam	Prazepam Prazépam
Manufacture — Fabrication — Fabricación													
		kg	kg	kg	kg	kg	kg	kg	kg	kg	kg	kg	kg
Argentina	2013	89	—	—	—	—	29	—	—	—	—	—	—
Argentine	2014	—	—	—	—	—	—	—	—	—	—	—	—
	2015	—	—	—	—	—	—	—	—	—	—	—	—
Armenia	2013	—	—	—	—	—	—	—	—	—	—	—	—
Arménie	2014	—	—	—	—	—	12	3	—	—	—	—	—
	2015	—	—	—	—	—	18	3	—	—	—	—	—
Brazil	2013	153	2 241	—	—	—	4 796	58	—	—	—	—	—
Brésil	2014	69	1 113	—	—	—	7 133	57	—	—	—	—	—
Brasil	2015	206	625	—	—	—	7 283	99	—	—	—	—	—
Canada	2013	43	69	301	189	11	195	287	—	202	—	1 129	—
Canadá	2014	21	114	157	308	6	433	429	—	—	—	1 853	—
	2015	30	97	178	122	11	364	347	—	—	—	854	—
China	2013	342	500	3 262	—	—	13 790	49	—	25 500	—	—	—
Chine	2014	387	—	4 930	—	—	21 510	77	—	9 000	—	383	—
	2015	468	210	134	—	—	—	129	—	50 000	—	—	—
Costa Rica	2013	1	—	—	1	—	41	17	—	—	—	—	—
	2014	?	?	?	?	?	?	?	?	?	?	?	?
	2015	—	—	—	4	—	19	7	—	—	—	—	—
Finland	2013	1 601	—	—	—	—	—	—	—	—	2 470	—	—
Finlande	2014	111	—	—	—	—	7	—	—	—	1 450	—	—
Finlandia	2015	2 141	—	—	—	—	7	—	—	—	328	—	—
France	2013	785	—	—	2 314	3 341	—	—	—	—	410	—	—
Francia	2014	170	—	—	1 658	2 351	—	—	—	—	277	—	—
	2015	464	—	—	2 495	2 237	—	—	—	—	294	—	—
Germany	2013	—	—	—	1 452	—	—	1 270 ^a	—	—	—	—	—
Allemagne	2014	—	—	—	2 088	—	—	3 119 ^a	—	—	—	—	—
Alemania	2015	—	—	—	2 337	—	—	5 154 ^a	—	—	—	—	—

India	2013	5 723	1 678	17 755	2 111	36	11 183	1 548	—	13 584	141	3 132	9
Inde	2014	—	—	—	—	—	—	—	—	—	—	—	—
	2015	4 361	1 366	8 068	2 663	—	8 899	1 738	—	7 438	—	2 714	—
Israel	2013	6	—	—	—	—	—	—	—	—	—	—	—
Israël	2014	—	—	—	—	—	—	—	—	—	—	—	—
	2015	—	—	—	—	260	—	—	—	—	—	—	—
Italy	2013	1 918	5 538	9 856	264	—	21 845	5 506	2 720	—	—	23 815	2 866
Italie	2014	1 995	3 512	7 320	246	1 261	23 131	5 168	564	—	—	16 996	2 750
Italia	2015	2 590	4 947	8 883	75	1 145	23 604	4 746	722	—	—	17 510	2 187
Japan	2013	70	—	—	—	—	49	—	—	—	—	—	—
Japon	2014	—	—	—	—	—	66	—	—	—	—	—	—
Japón	2015	63	—	—	—	—	16	—	—	—	—	—	—
Kenya	2013	?	?	?	?	?	?	?	?	?	?	?	?
	2014	?	?	?	?	?	?	?	?	?	?	?	?
	2015	—	—	—	—	—	470	—	—	—	—	—	—
Poland	2013	—	—	—	—	—	122	80	—	—	—	60	—
Pologne	2014	—	—	—	—	—	—	82	—	—	—	148	—
Polonia	2015	?	?	?	?	?	?	?	?	?	?	?	?
Russian Federation	2013	11	—	—	—	—	287	—	80	—	—	—	—
Fédération de Russie	2014	—	—	—	—	—	—	—	134	—	—	104	—
Federación de Rusia	2015	8	—	—	—	—	93	—	11	—	—	16	—
Spain	2013	—	—	—	—	—	—	22	—	—	—	—	—
Espagne	2014	—	—	—	—	—	—	39	—	—	—	—	—
España	2015	—	—	—	—	—	—	36	—	—	—	—	—
Switzerland	2013	—	4 353	—	—	—	—	—	—	—	—	—	—
Suisse	2014	—	6 025	—	—	—	—	—	—	—	—	—	1 851
Suiza	2015	—	5 164	—	—	—	—	—	—	—	—	—	672
United States	2013	2 496	—	—	—	—	1 296	305	—	—	—	—	—
États-Unis	2014	3 280	—	—	—	—	24	219	—	—	—	151	—
Estados Unidos	2015	4 637	—	—	—	—	5	—	—	—	—	222	—
Total	2013	13 237	14 379	31 174	6 332	3 388	53 633	9 141	2 800	39 286	3 020	28 136	2 875
	2014	6 032	10 764	12 408	4 301	3 617	52 316	9 194	698	9 000	1 727	19 634	4 600
	2015	14 967	12 409	17 263	7 697	3 652	40 779	12 260	733	57 438	622	21 316	2 859

Table A.IV.2. Anxiolytics—the main benzodiazepines and meprobamate: manufacture, exports and imports (continued)
Tableau A.IV.2. Anxiolytiques — les principales benzodiazépines et méprobamate: fabrication, exportations et importations (suite)
Cuadro A.IV.2. Ansiolíticos—las principales benzodiazepinas y meprobamato: fabricación, exportaciones e importaciones (continuación)

Country or territory Pays ou territoire País o territorio	Year Année Año	Alprazolam	Bromazepam Bromazépam	Chlordiazepoxide Chlordiazépoxide Clordiazepóxido	Clobazam	Clorazepate Clorazépate Clorazepato	Diazepam Diazépam	Lorazepam Lorazépam	Medazepam Médazépam	Meprobamate Méprobamate Meprobamato	Nordazepam Nordazépam	Oxazepam Oxazépam	Prazepam Prazépam
Exports — Exportations — Exportaciones													
		kg	kg	kg	kg	kg	kg	kg	kg	kg	kg	kg	kg
Algeria	2013	—	4	—	—	—	—	—	—	—	—	—	—
Algérie	2014	—	5	—	—	—	—	—	—	—	—	—	—
Argelia	2015	—	4	—	—	—	—	—	—	—	—	—	—
Argentina	2013	18	3	12	—	—	6	2	—	—	—	—	—
Argentine	2014	22	3	—	—	—	2	1	—	—	—	—	—
	2015	23	4	—	—	—	—	1	—	—	—	—	—
Armenia	2013	—	—	—	—	—	7	—	—	—	—	—	—
Arménie	2014	—	—	—	—	—	7	—	—	—	—	—	—
	2015	—	—	—	—	—	11	—	—	—	—	—	—
Australia	2013	187	—	—	8	—	31	6	—	—	—	35	—
Australie	2014	16	—	—	11	—	6	8	—	—	—	22	—
	2015	124	—	—	11	—	6	8	—	—	—	6	—
Austria	2013	—	66	—	—	—	90	—	—	—	—	15	—
Autriche	2014	—	46	—	3	—	90	—	—	—	—	30	—
	2015	—	54	—	4	—	101	—	—	—	—	—	—
Barbados	2013	—	—	—	—	—	2	—	—	—	—	—	—
Barbade	2014	?	?	?	?	?	?	?	?	?	?	?	?
	2015	—	—	—	—	—	1	—	—	—	—	—	—
Belgium	2013	593	14	—	6	6	235	863	—	560	28	3	8
Belgique	2014	636	12	—	5	5	244	1 021	—	1 322	16	2	8
Bélgica	2015	538	11	—	5	5	27	738	—	1 200	16	2	7
Benin	2013	?	?	?	?	?	?	?	?	?	?	?	?
Bénin	2014	—	—	—	—	—	4	—	—	—	—	—	—
	2015	?	?	?	?	?	?	?	?	?	?	?	?
Brazil	2013	5	400	—	—	—	247	153	—	—	—	—	—
Brésil	2014	—	321	—	—	—	185	66	—	—	—	—	—
Brasil	2015	—	233	—	—	—	201	33	—	—	—	—	—

Bulgaria	2013	—	—	—	—	—	22	—	—	—	—	—	—
Bulgarie	2014	—	—	—	—	—	25	—	—	—	—	—	—
	2015	—	—	—	—	—	13	—	—	—	—	—	—
Burkina Faso	2013	?	?	?	?	?	?	?	?	?	?	?	?
	2014	—	—	—	—	—	1	—	—	—	—	—	—
	2015	—	—	—	—	—	—	—	—	—	—	—	—
Canada	2013	12	5	100	6	—	117	24	—	—	—	1	—
Canada	2014	3	13	177	16	—	188	30	—	—	—	—	—
	2015	13	7	141	81	—	52	24	—	—	—	—	—
Chile	2013	—	—	5	—	—	13	3	—	—	—	—	—
Chili	2014	5	—	7	—	—	37	4	—	—	—	—	—
	2015	4	—	11	—	—	33	7	—	—	—	—	—
China	2013	24	500	725	—	—	17 041	—	—	21 575	—	—	—
Chine	2014	10	—	272	—	—	13 454	—	—	9 025	—	—	—
	2015	10	210	352	—	—	11 040	—	—	54 400	—	—	—
<i>Hong Kong SAR of China</i>	2013	—	—	—	—	—	1	—	—	—	—	—	—
<i>RAS de Hong Kong (Chine)</i>	2014	—	—	—	—	—	—	—	—	—	—	—	—
<i>RAE de Hong Kong de China</i>	2015	—	—	—	—	—	1	—	—	—	—	—	—
Costa Rica	2013	—	15	—	—	—	15	—	—	—	—	—	—
	2014	?	?	?	?	?	?	?	?	?	?	?	?
	2015	—	13	—	—	—	4	—	—	—	—	—	—
Croatia	2013	30	—	—	—	—	5	7	—	—	—	13	—
Croatie	2014	26	—	—	—	—	5	6	—	—	—	15	—
Croacia	2015	32	—	—	—	—	5	7	—	—	—	17	—
Cuba	2013	—	—	—	—	—	108	—	—	—	—	—	—
	2014	?	?	?	?	?	?	?	?	?	?	?	?
	2015	?	?	?	?	?	?	?	?	?	?	?	?
Cyprus	2013	—	—	—	—	—	—	—	—	—	—	—	—
Chypre	2014	—	17	169	—	—	19	28	—	—	—	—	—
Chipre	2015	?	?	?	?	?	?	?	?	?	?	?	?
Czechia^b	2013	33	6	—	—	—	1 407	—	—	—	—	57	—
Tchéquie^b	2014	38	1	—	—	—	1 479	—	—	—	—	59	—
Chequia^b	2015	40	1	—	1	—	1 690	—	—	—	—	56	—
Denmark	2013	—	1	47	—	—	4 381	7	—	102	—	34	—
Danemark	2014	2	1	70	—	—	6 078	4	—	300	—	38	—
Dinamarca	2015	1	2	227	5	—	4 280	4	—	302	—	—	—
Egypt	2013	2	—	7	—	—	48	—	—	—	—	—	—
Égypte	2014	—	—	11	—	—	16	—	—	—	—	—	—
Egipto	2015	—	—	—	—	—	8	—	—	—	—	—	—

Table A.IV.2. Anxiolytics—the main benzodiazepines and meprobamate: manufacture, exports and imports (continued)
Tableau A.IV.2. Anxiolytiques — les principales benzodiazépines et méprobamate: fabrication, exportations et importations (suite)
Cuadro A.IV.2. Ansiolíticos—las principales benzodiazepinas y meprobamato: fabricación, exportaciones e importaciones (continuación)

Country or territory Pays ou territoire País o territorio	Year Année Año	Alprazolam	Bromazepam Bromazépam	Chlordiazepoxide Chlordiazépoxide Clordiazepóxido	Clobazam	Clorazepate Clorazépate Clorazepato	Diazepam Diazépam	Lorazepam Lorazépam	Medazepam Médazépam	Meprobamate Méprobamate Meprobamato	Nordazepam Nordazépam	Oxazepam Oxazépam	Prazepam Prázépam
Exports — Exportations — Exportaciones (continued — suite — continuación)													
		kg	kg	kg	kg	kg	kg	kg	kg	kg	kg	kg	kg
El Salvador	2013	2	9	32	—	—	37	9	—	—	—	—	—
	2014	5	3	—	—	—	5	11	—	—	—	—	—
	2015	—	—	—	—	—	—	—	—	—	—	—	—
Finland	2013	707	—	—	—	—	5	—	—	—	—	—	—
Finlande	2014	909	—	—	—	—	—	2	—	—	—	—	—
Finlandia	2015	624	—	—	—	—	—	—	—	—	—	—	—
France	2013	723	138	4	2 711	2 324	195	94	—	2 949	106	24	148
Francia	2014	223	109	7	2 725	2 912	220	36	—	1 220	151	140	279
	2015	655	90	4	2 477	1 908	215	45	—	—	153	23	246
Georgia	2013	—	—	—	—	—	—	—	—	—	—	—	—
Géorgie	2014	—	—	—	—	—	10	—	—	—	—	—	—
	2015	—	—	—	—	—	—	—	—	—	—	—	—
Germany	2013	63	570	—	2 008	—	2 987	2 044	185	3	—	2 026	455
Allemagne	2014	77	511	—	2 129	—	3 266	2 210	100	—	—	2 080	481
Alemania	2015	57	549	36	1 832	—	2 319	2 862	89	—	—	2 069	448
Ghana	2013	—	—	—	—	—	—	—	—	—	—	—	—
	2014	—	—	—	—	—	—	—	—	—	—	—	—
	2015	—	—	—	—	—	25	—	—	—	—	—	—
Guatemala	2013	—	—	—	—	—	3	—	—	—	—	—	—
	2014	—	—	—	—	—	—	—	—	—	—	—	—
	2015	—	—	—	—	—	16	—	—	—	—	—	—
Hungary	2013	139	—	—	8	22	669	91	—	—	—	41	—
Hongrie	2014	147	—	—	6	26	902	235	—	—	—	—	—
Hungría	2015	?	?	?	?	?	?	?	?	?	?	?	?
India	2013	3 177	1 556	4 470	854	94	4 317	1 346	—	14 809	120	2 223	6
Inde	2014	3 200	1 706	9 132	1 363	—	5 027	1 430	—	2 742	42	1 916	5
	2015	4 824	1 597	3 405	1 796	—	7 935	1 898	—	15 877	—	2 234	3

Indonesia	2013	2	—	65	—	—	498	—	—	—	—	—	—
Indonésie	2014	2	—	70	—	—	205	—	—	—	—	—	—
	2015	—	—	19	—	—	226	2	—	—	—	—	—
Ireland	2013	23	—	—	—	—	12	49	—	—	—	—	—
Irlande	2014	183	—	—	—	—	23	69	—	—	—	1	—
Irlanda	2015	64	—	—	—	—	17	—	—	—	1	—	—
Israel	2013	6	—	—	—	24	—	—	—	—	—	—	—
Israël	2014	—	—	—	—	81	—	—	—	—	—	345	—
	2015	—	—	—	—	133	—	—	—	—	—	—	—
Italy	2013	2 366	6 066	9 323	74	911	21 636	5 100	1 768	—	—	20 466	2 695
Italie	2014	2 504	5 023	8 414	183	1 322	21 997	5 834	1 134	—	—	17 861	1 568
Italia	2015	3 771	5 882	8 665	196	1 167	23 325	4 755	1 043	—	—	19 092	2 518
Japan	2013	—	—	—	—	—	—	—	28	—	—	—	—
Japon	2014	—	—	—	—	—	—	—	—	—	—	—	—
Japón	2015	—	—	—	—	—	—	—	—	—	—	—	—
Jordan	2013	5	4	48	—	—	—	—	—	—	—	—	—
Jordanie	2014	4	4	32	—	—	—	—	—	—	—	—	—
Jordania	2015	2	4	16	—	—	—	—	—	—	—	—	—
Kenya	2013	?	?	?	?	?	?	?	?	?	?	?	?
	2014	?	?	?	?	?	?	?	?	?	?	?	?
	2015	—	—	—	—	—	25	—	—	—	—	—	—
Latvia	2013	4	47	—	—	—	68	—	—	—	—	42	—
Lettonie	2014	10	42	—	—	—	69	—	—	—	—	52	—
Letonia	2015	4	46	—	—	—	93	—	—	—	—	51	—
Lithuania	2013	—	—	—	—	—	—	—	5	—	—	1	—
Lituanie	2014	—	—	—	—	—	—	—	6	—	—	1	—
Lituania	2015	—	—	6	—	—	44	1	7	—	—	1	—
Mexico	2013	—	—	8	—	—	16	—	—	—	—	—	—
Mexique	2014	—	—	—	—	—	4	—	—	—	—	—	—
México	2015	—	—	—	—	—	5	—	—	—	—	—	—
Morocco	2013	2	—	69	—	—	—	—	—	—	—	—	137
Maroc	2014	1	—	104	—	—	—	—	—	—	—	—	169
Marruecos	2015	2	—	14	—	—	—	—	—	—	—	—	101
Netherlands	2013	11	2	103	85	1	415	23	—	165	—	4	5
Pays-Bas	2014	17	7	66	86	2	371	38	—	147	—	5	2
Países Bajos	2015	7	2	73	116	7	239	25	—	81	—	102	2
Norway	2013	—	—	—	—	—	1	—	—	—	—	—	—
Norvège	2014	—	—	—	—	—	1	—	—	—	—	—	—
Noruega	2015	?	?	?	?	?	?	?	?	?	?	?	?

Slovakia	2013	—	4	—	—	—	91	—	—	—	—	—	—
Slovaquie	2014	—	16	—	—	—	92	—	—	—	—	—	—
Eslovaquia	2015	—	3	—	—	—	94	—	—	—	—	—	—
Slovenia	2013	39	304	—	—	—	172	16	24	—	—	—	—
Slovénie	2014	39	298	—	—	—	209	28	38	—	—	—	—
Eslovenia	2015	32	216	—	—	—	192	25	24	—	—	—	—
South Africa	2013	—	1	—	—	—	2	—	—	2 713	—	—	—
Afrique du Sud	2014	?	?	?	?	?	?	?	?	?	?	?	?
Sudáfrica	2015	—	2	—	—	—	1	—	—	358	—	641	—
Spain	2013	7	1	217	—	749	595	87	—	—	—	1	413
Espagne	2014	9	3	158	—	846	475	76	—	—	—	1	399
España	2015	14	11	237	—	718	435	54	—	—	—	1	355
Sweden	2013	—	—	2	—	—	1	—	—	1	—	—	—
Suède	2014	—	—	1	—	—	2	—	—	—	—	—	—
Suecia	2015	—	—	1	—	—	—	—	—	—	—	—	—
Switzerland	2013	365	6 056	3 807	130	121	5 263	116	50	1075	—	82	300
Suisse	2014	303	6 695	546	183	9	3 656	89	225	200	—	44	1 399
Suiza	2015	302	5 479	313	134	183	3 283	172	175	—	—	66	1 794
Thailand	2013	—	—	72	—	27	10	45	—	—	—	—	—
Thaïlande	2014	—	—	—	—	—	17	37	—	—	—	—	—
Tailandia	2015	?	?	?	?	?	?	?	?	?	?	?	?
The former Yugoslav Rep. of Macedonia	2013	—	—	—	—	—	—	—	—	—	—	—	—
L'ex-Rép. yougoslave de Macédoine	2014	—	244	—	—	—	71	12	2	—	—	—	—
La ex Rep. Yugoslava de Macedonia	2015	—	243	—	—	—	82	17	—	—	—	—	—
Tunisia	2013	—	—	—	8	—	—	—	—	—	—	—	—
Tunisie	2014	—	—	—	—	—	—	—	—	—	—	—	—
Túnez	2015	—	—	—	—	—	—	—	—	—	—	—	—
Turkey	2013	53	—	—	—	—	20	—	—	—	—	—	—
Turquie	2014	28	—	—	—	—	11	—	—	—	—	—	—
Turquía	2015	45	—	—	—	—	45	—	—	—	—	—	—
Ukraine	2013	—	—	—	—	—	13	—	—	—	—	—	—
Ucrania	2014	—	—	—	—	—	16	—	—	—	—	—	—
	2015	—	—	—	—	—	24	—	—	—	—	—	—
United Kingdom	2013	401	—	232	12	—	2 096	22	—	2	—	11	—
Royaume-Uni	2014	1	12	535	34	—	667	136	—	1	—	231	—
Reino Unido	2015	—	—	—	—	—	—	—	—	—	—	—	—

Table A.IV.2. Anxiolytics—the main benzodiazepines and meprobamate: manufacture, exports and imports (continued)
Tableau A.IV.2. Anxiolytiques — les principales benzodiazépines et méprobamate: fabrication, exportations et importations (suite)
Cuadro A.IV.2. Ansiolíticos—las principales benzodiazepinas y meprobamato: fabricación, exportaciones e importaciones (continuación)

Country or territory Pays ou territoire País o territorio	Year Année Año	Alprazolam	Bromazepam Bromazépam	Chlordiazepoxide Chlordiazépoxide Clordiazepóxido	Clobazam	Clorazepate Clorazépate Clorazepato	Diazepam Diazépam	Lorazepam Lorazépam	Medazepam Médazépam	Meprobamate Méprobamate Meprobamato	Nordazepam Nordazépam	Oxazepam Oxazépam	Prazepam Prazépam
Exports — Exportations — Exportaciones (continued — suite — continuación)													
		kg	kg	kg	kg	kg	kg	kg	kg	kg	kg	kg	kg
United States	2013	1 058	—	—	—	—	5	141	—	—	—	—	—
États-Unis	2014	668	—	—	—	30	5	2	—	—	—	—	—
Estados Unidos	2015	—	—	—	—	—	—	—	—	—	—	—	—
Uruguay	2013	5	—	—	—	—	—	—	—	—	—	—	—
	2014	—	—	—	—	—	—	—	—	—	—	—	—
	2015	?	?	?	?	?	?	?	?	?	?	?	?
Zimbabwe	2013	—	—	—	—	—	—	—	—	—	—	—	—
	2014	?	?	?	?	?	?	?	?	?	?	?	?
	2015	—	—	—	—	—	—	—	—	75	—	—	—
Total	2013	10 087	15 812	19 737	5 914	4 279	63 254	10 313	2 060	43 954	254	25 511	4 202
	2014	9 104	15 095	20 124	6 772	5 234	59 529	11 461	1 506	14 957	210	23 771	4 309
	2015	11 223	14 663	13 524	6 660	4 121	56 139	10 680	1 338	72 293	169	24 362	5 475
Imports — Importations — Importaciones													
		kg	kg	kg	kg	kg	kg	kg	kg	kg	kg	kg	kg
Afghanistan	2013	40	15	45	—	—	86	—	—	—	—	—	—
Afganistán	2014	38	13	42	—	—	84	—	—	—	—	—	—
	2015	15	2	18	—	—	73	—	—	—	—	—	—
Albania	2013	1	1	—	—	2	54	20	—	—	—	—	—
Albanie	2014	—	3	20	—	1	7	10	—	—	—	—	—
	2015	2	2	—	—	3	36	20	—	200	—	—	—
Algeria	2013	—	354	54	—	435	13	142	—	1 087	—	—	20
Algérie	2014	—	336	148	—	159	7	—	—	—	—	—	246
Argelia	2015	—	230	10	—	136	4	38	—	—	—	—	657
Andorra	2013	—	1	—	—	—	2	—	—	—	—	—	—
Andorre	2014	—	1	—	—	—	3	—	—	—	—	—	—
	2015	—	1	—	—	—	2	—	—	—	—	—	—

Angola	2013	4	1	—	—	—	21	1	—	—	—	—	—
	2014	?	?	?	?	?	?	?	?	?	?	?	?
	2015	?	?	?	?	?	?	?	?	?	?	?	?
Argentina	2013	553	292	—	280	27	173	612	—	—	—	55	—
Argentine	2014	494	203	—	282	—	410	137	—	—	—	30	—
	2015	523	350	—	—	27	422	465	—	—	—	60	—
Armenia	2013	—	—	—	—	—	33	—	—	—	—	—	—
Arménie	2014	—	—	—	—	—	3	—	—	—	—	—	—
	2015	—	—	—	—	—	4	—	—	—	—	—	—
Australia	2013	57	11	—	33	—	429	20	—	—	—	1 440	—
Australie	2014	35	9	—	43	—	456	30	—	—	—	521	—
	2015	273	9	—	44	—	799	30	—	—	—	1 043	—
Austria	2013	10	164	—	16	—	166	30	—	3	—	765	—
Autriche	2014	13	62	—	16	—	216	26	—	—	—	547	—
	2015	11	126	—	20	—	262	30	—	—	—	899	—
Azerbaijan	2013	—	—	—	—	—	4	—	—	—	—	—	—
Azerbaïdjan	2014	—	—	—	—	—	3	—	—	—	—	—	—
Azerbaïyán	2015	—	—	—	—	—	3	—	—	—	—	—	—
Bahrain	2013	—	—	22	—	—	6	2	—	—	—	—	—
Bahreïn	2014	—	—	12	—	—	1	—	—	—	—	—	—
Bahreïn	2015	—	1	13	—	—	2	—	—	—	—	—	—
Bangladesh	2013	—	—	—	—	—	—	—	—	—	—	—	—
	2014	?	?	?	?	?	?	?	?	?	?	?	?
	2015	40	188	—	284	—	760	—	—	—	—	—	—
Barbados	2013	—	—	—	—	—	1	1	—	—	—	—	—
Barbade	2014	?	?	?	?	?	?	?	?	?	?	?	?
	2015	—	—	—	—	—	2	1	—	—	—	—	—
Belarus	2013	—	—	4	—	—	24	—	—	—	—	6	—
Bélarus	2014	—	—	2	—	—	59	—	—	—	—	4	—
Belarús	2015	—	—	2	—	—	22	—	—	—	—	1	—
Belgium	2013	604	283	1	29	181	488	1 125	—	1 660	120	137	198
Belgique	2014	565	437	1	31	152	453	1 269	—	1 144	—	136	173
Bélgica	2015	814	307	—	29	163	321	875	—	1 172	—	91	179
Belize	2013	—	—	—	—	—	4	—	—	—	—	—	—
Belice	2014	—	—	—	—	—	—	—	—	—	—	—	—
	2015	?	?	?	?	?	?	?	?	?	?	?	?
Benin	2013	?	?	?	?	?	?	?	?	?	?	?	?
Bénin	2014	—	7	—	—	7	317	2	—	—	—	6	—
	2015	?	?	?	?	?	?	?	?	?	?	?	?

Cameroon	2013	—	4	—	3	10	41	—	—	31	—	—	—
Cameroun	2014	—	8	—	4	11	67	—	—	55	—	—	—
Camerún	2015	?	?	?	?	?	?	?	?	?	?	?	?
Canada	2013	84	50	445	202	19	285	469	—	—	—	1 425	—
Canada	2014	87	214	232	495	19	373	284	—	—	—	1 150	—
	2015	68	3	214	—	—	361	241	—	—	—	1 050	—
Chad	2013	?	?	?	?	?	?	?	?	?	?	?	?
Tchad	2014	—	—	—	—	—	2	—	—	—	—	—	—
	2015	?	?	?	?	?	?	?	?	?	?	?	?
Chile	2013	54	19	201	17	2	291	33	—	—	—	1	—
Chili	2014	35	18	150	17	1	132	26	—	—	—	1	—
	2015	32	6	196	30	—	93	42	—	—	—	1	—
China	2013	—	—	—	—	—	—	45	—	—	—	—	—
Chine	2014	—	—	—	—	—	—	39	—	—	—	—	—
	2015	—	—	—	—	—	—	53	—	—	—	—	—
<i>Hong Kong SAR of China</i>	2013	5	9	4	6	—	84	10	—	—	—	—	—
<i>RAS de Hong Kong (Chine)</i>	2014	2	13	10	6	—	39	11	—	—	—	—	—
<i>RAE de Hong Kong de China</i>	2015	5	10	9	6	—	67	12	—	—	—	—	—
<i>Macao SAR of China</i>	2013	?	?	?	?	?	?	?	?	?	?	?	?
<i>RAS de Macao (Chine)</i>	2014	—	—	—	—	—	2	—	—	—	—	—	—
<i>RAE de Macao de China</i>	2015	?	?	?	?	?	?	?	?	?	?	?	?
Colombia	2013	14	4	—	44	—	13	22	—	—	—	—	—
Colombie	2014	12	9	—	46	—	2	46	—	—	—	—	—
	2015	137	10	—	74	—	1	43	—	—	—	—	—
Costa Rica	2013	4	12	—	3	—	13	25	—	—	—	—	—
	2014	?	?	?	?	?	?	?	?	?	?	?	?
	2015	3	17	—	6	—	30	50	—	—	—	—	—
Côte d'Ivoire	2013	—	22	—	1	10	21	—	—	—	—	—	2
	2014	—	23	—	1	12	22	—	—	—	—	—	2
	2015	?	?	?	?	?	?	?	?	?	?	?	?
Croatia	2013	87	26	—	—	—	301	—	—	—	—	300	—
Croatie	2014	61	32	—	—	—	826	60	—	—	—	450	—
Croacia	2015	90	29	—	—	—	688	20	—	—	—	700	—
Cuba	2013	8	—	3 375	60	—	375	—	50	—	—	—	—
	2014	?	?	?	?	?	?	?	?	?	?	?	?
	2015	?	?	?	?	?	?	?	?	?	?	?	?
Curaçao	2013	—	2	—	—	—	—	—	—	—	—	—	—
	2014	—	2	—	—	—	2	—	—	—	—	—	—
	2015	—	2	—	—	—	1	—	—	—	—	—	—

Table A.IV.2. Anxiolytics—the main benzodiazepines and meprobamate: manufacture, exports and imports (continued)
Tableau A.IV.2. Anxiolytiques — les principales benzodiazépines et méprobamate: fabrication, exportations et importations (suite)
Cuadro A.IV.2. Ansiolíticos—las principales benzodiazepinas y meprobamato: fabricación, exportaciones e importaciones (continuación)

Country or territory Pays ou territoire País o territorio	Year Année Año	Alprazolam	Bromazepam Bromazépam	Chlordiazepoxide Chlordiazépoxide Clordiazepóxido	Clobazam	Clorazepate Clorazépate Clorazepato	Diazepam Diazépam	Lorazepam Lorazépam	Medazepam Médazépam	Meprobamate Méprobamate Meprobamato	Nordazepam Nordazépam	Oxazepam Oxazépam	Prazepam Prazépam
Imports — Importations — Importaciones (continued — suite — continuación)													
		kg	kg	kg	kg	kg	kg	kg	kg	kg	kg	kg	kg
Cyprus	2013	—	—	—	—	—	—	—	—	—	—	—	—
Chypre	2014	5	13	25	1	4	80	43	—	—	—	—	—
Chipre	2015	?	?	?	?	?	?	?	?	?	?	?	?
Czechia^b	2013	87	84	18	2	—	883	—	5	—	—	175	—
Tchéquie^b	2014	47	105	20	4	—	1 949	—	11	—	—	175	—
Chequia^b	2015	67	42	22	6	—	1 938	—	—	—	—	150	—
Dem. Rep. of the Congo ...	2013	—	2 763	8	3	6	5 574	—	—	7 140	—	—	—
Rép. dém. du Congo	2014	—	2	8	—	9	3 283	—	—	2 124	—	—	—
Rep. Dem. del Congo	2015	—	12	6	—	9	8 385	—	—	2 405	—	—	—
Denmark	2013	6	9	108	11	—	7 070	9	—	2	—	363	—
Danemark	2014	7	16	70	11	—	3 088	8	—	300	—	315	—
Dinamarca	2015	6	19	288	14	—	6 116	4	—	329	—	237	—
Dominican Republic	2013	1	—	—	—	—	19	2	—	—	—	—	—
République dominicaine	2014	6	—	—	—	—	35	2	—	—	—	—	—
República Dominicana	2015	?	?	?	?	?	?	?	?	?	?	?	?
Ecuador	2013	2	2	—	11	—	—	2	—	—	—	—	—
Équateur	2014	3	2	—	7	—	—	3	—	—	—	—	—
	2015	3	1	—	6	—	—	2	—	—	—	—	—
Egypt	2013	48	83	1 040	—	—	75	—	—	2 275	—	12	—
Égypte	2014	17	95	1 465	—	—	75	—	—	—	—	—	—
Egipto	2015	47	75	682	—	—	100	—	—	—	—	—	—
El Salvador	2013	—	23	20	—	—	84	34	—	—	—	—	—
	2014	—	8	35	2	—	16	12	—	—	—	—	—
	2015	2	15	27	1	—	35	18	—	—	—	—	—
Estonia	2013	3	7	—	—	—	32	—	—	—	—	1	—
Estonie	2014	3	7	—	—	—	25	—	—	—	—	1	—
	2015	3	7	—	—	—	26	—	—	—	—	1	—

Ethiopia	2013	—	3	15	—	—	10	—	—	—	—	—	—
Éthiopie	2014	?	?	?	?	?	?	?	?	?	?	?	?
Etiópia	2015	?	?	?	?	?	?	?	?	?	?	?	?
Fiji	2013	—	—	—	—	—	3	—	—	—	—	—	—
Fidji	2014	?	?	?	?	?	?	?	?	?	?	?	?
	2015	?	?	?	?	?	?	?	?	?	?	?	?
Finland	2013	9	—	97	10	—	220	12	—	2	—	206	—
Finlande	2014	7	—	97	12	—	93	17	—	—	—	647	—
Finlandia	2015	9	—	144	10	—	143	15	—	2	—	468	—
France	2013	264	2 074	58	699	296	1 161	545	—	1 800	—	10 348	2 431
Francia	2014	273	2 147	61	711	371	991	426	—	25	—	9 127	1 699
	2015	239	1 606	53	842	340	1 362	585	—	—	—	9 644	2 217
<i>French Polynesia</i>	2013	—	1	—	1	—	—	—	—	—	—	—	2
<i>Polynésie française</i>	2014	?	?	?	?	?	?	?	?	?	?	?	?
<i>Polinesia Francesa</i>	2015	?	?	?	?	?	?	?	?	?	?	?	?
Georgia	2013	1	2	1	—	—	37	—	2	—	—	2	—
Géorgie	2014	1	1	—	—	—	52	—	3	—	—	5	—
	2015	2	2	1	—	—	48	—	3	—	—	3	—
Germany	2013	93	1 029	15	66	97	3 609	224	204	3	—	3 566	100
Allemagne	2014	99	743	27	71	113	4 186	305	85	—	—	3 017	700
Alemania	2015	76	938	49	48	82	2 754	960	158	—	—	2 904	700
Ghana	2013	—	—	223	—	—	4 650	—	—	—	—	—	—
	2014	—	—	534	—	—	3 801	—	—	—	—	—	—
	2015	—	—	712	—	—	3 053	—	—	—	—	—	—
Guatemala	2013	7	9	89	2	—	16	3	—	—	—	—	—
	2014	6	8	24	6	—	6	2	—	—	—	—	—
	2015	8	9	82	—	—	31	4	—	—	—	—	—
Guyana	2013	?	?	?	?	?	?	?	?	?	?	?	?
	2014	—	—	—	—	—	43	2	—	—	—	—	—
	2015	—	—	2	—	—	29	9	—	—	—	—	—
Haiti	2013	—	—	—	—	—	5	—	—	—	—	—	—
Haïti	2014	—	—	—	—	—	10	1	—	—	—	—	—
Haití	2015	—	—	—	—	—	—	—	—	—	—	—	—
Honduras	2013	2	1	5	—	—	27	14	—	—	—	—	—
	2014	—	4	5	—	—	13	3	—	—	—	—	—
	2015	5	4	3	—	—	26	7	—	—	—	—	—
Hungary	2013	335	—	68	33	26	779	91	130	—	—	—	—
Hongrie	2014	380	—	50	36	23	946	263	126	—	—	—	—
Hungría	2015	?	?	?	?	?	?	?	?	?	?	?	?

Table A.IV.2. Anxiolytics—the main benzodiazepines and meprobamate: manufacture, exports and imports (continued)
Tableau A.IV.2. Anxiolytiques — les principales benzodiazépines et méprobamate: fabrication, exportations et importations (suite)
Cuadro A.IV.2. Ansiolíticos—las principales benzodiazepinas y meprobamato: fabricación, exportaciones e importaciones (continuación)

Country or territory Pays ou territoire País o territorio	Year Année Año	Alprazolam	Bromazepam Bromazépam	Chlordiazepoxide Chlordiazépoxide Clordiazepóxido	Clobazam	Clorazepate Clorazépate Clorazepato	Diazepam Diazépam	Lorazepam Lorazépam	Medazepam Médazépam	Meprobamate Méprobamate Meprobamato	Nordazepam Nordazépam	Oxazepam Oxazépam	Prazepam Prazépam
Imports — Importations — Importaciones (continued — suite — continuación)													
		kg	kg	kg	kg	kg	kg	kg	kg	kg	kg	kg	kg
Iceland	2013	2	1	7	—	—	2	—	—	—	—	34	—
Islande	2014	1	1	2	—	—	5	—	—	—	—	38	—
Islandia	2015	—	2	3	—	—	3	—	—	—	—	35	—
India	2013	—	151	163	798	—	205	666	—	7 000	—	—	—
Inde	2014	145	347	136	1 102	—	1 483	776	—	—	—	—	—
	2015	840	306	86	907	—	1 806	669	—	2 000	—	8	2
Indonesia	2013	48	—	145	176	—	915	9	—	—	—	—	—
Indonésie	2014	47	3	165	272	—	315	19	—	—	—	—	—
	2015	71	3	495	153	—	672	23	—	—	—	—	—
Iran (Islamic Rep. of)	2013	536	—	3 870	20	—	—	—	—	—	—	760	—
Iran (Rép. islamique d')	2014	491	—	5 100	15	—	441	475	—	—	—	1 310	—
Irán (Rep. Islámica del)	2015	270	—	2 400	—	—	795	320	—	—	—	494	—
Ireland	2013	106	18	62	11	—	95	925	—	—	1	—	6
Irlande	2014	288	13	44	15	—	193	1 177	—	—	—	—	11
Irlanda	2015	801	13	9	21	—	174	1 069	—	—	—	—	9
Israel	2013	6	—	17	21	10	10	25	—	—	—	230	—
Israël	2014	7	—	2	54	5	232	20	—	—	—	150	—
	2015	11	—	17	10	8	153	45	—	—	—	250	—
Italy	2013	1 446	1 101	63	79	116	328	513	28	—	—	125	298
Italie	2014	837	1 191	112	106	43	363	664	—	—	20	117	325
Italia	2015	1 496	1 200	72	75	80	320	706	—	—	—	301	295
Jamaica	2013	—	—	—	—	—	1	—	—	—	—	—	—
Jamaïque	2014	—	—	—	—	—	1	—	—	—	—	—	—
	2015	?	?	?	?	?	?	?	?	?	?	?	?
Japan	2013	178	764	450	250	49	1 310	202	100	—	—	—	—
Japon	2014	345	737	110	200	—	921	219	60	—	—	—	—
Japón	2015	185	763	—	200	49	1 001	163	50	—	—	—	—

Jordan	2013	21	82	47	—	—	19	2	—	—	—	—	—
Jordanie	2014	3	31	313	—	—	17	3	—	—	—	—	—
Jordania	2015	—	42	37	—	—	20	3	—	—	—	—	—
Kazakhstan	2013	—	—	3	—	—	6	—	—	—	—	20	—
Kazajstán	2014	—	—	—	—	—	13	—	—	—	—	10	—
	2015	—	—	—	—	—	5	—	—	—	—	6	—
Kenya	2013	?	?	?	?	?	?	?	?	?	?	?	?
	2014	?	?	?	?	?	?	?	?	?	?	?	?
	2015	—	5	—	—	—	1 280	—	—	—	—	—	—
Kuwait	2013	—	4	41	2	—	5	—	—	—	—	—	—
Koweït	2014	—	3	23	3	—	3	—	—	—	—	—	—
	2015	1	2	43	4	—	4	—	—	—	—	—	—
Kyrgyzstan	2013	—	—	—	—	—	12	—	—	—	—	—	—
Kirghizistan	2014	—	—	—	—	—	11	—	—	—	—	—	—
Kirguistán	2015	—	—	—	—	—	19	—	—	—	—	—	—
Lao People's Dem. Rep. ...	2013	—	4	—	—	—	2	—	—	—	—	—	—
Rép. dém. populaire lao	2014	—	—	—	—	—	25	—	—	—	—	—	—
Rep. Dem. Popular Lao	2015	—	—	—	—	—	28	—	—	—	—	—	—
Latvia	2013	10	68	3	—	—	106	2	1	—	—	71	—
Lettonie	2014	15	65	3	—	—	92	2	—	—	—	71	—
Letonia	2015	9	70	3	—	—	120	2	—	—	—	114	—
Lebanon	2013	6	39	37	—	—	5	5	—	1 000	—	—	—
Liban	2014	8	39	25	—	1	6	5	—	—	—	—	—
Líbano	2015	6	28	42	—	—	5	9	—	—	—	—	—
Lithuania	2013	9	66	3	—	12	57	56	24	—	—	17	—
Lituanie	2014	9	66	3	—	14	62	55	32	—	—	16	—
Lituania	2015	10	64	8	—	14	103	51	27	—	—	10	—
Luxembourg	2013	?	?	?	?	?	?	?	?	?	?	?	?
Luxemburgo	2014	2	12	—	2	7	6	8	—	—	3	4	6
	2015	?	?	?	?	?	?	?	?	?	?	?	?
Madagascar	2013	—	4	—	—	6	31	—	—	2	—	—	5
	2014	—	3	—	—	2	38	—	—	—	—	—	4
	2015	—	5	—	—	7	11	—	—	—	—	—	4
Malaysia	2013	5	5	11	9	—	36	5	—	—	—	—	—
Malaisie	2014	5	4	7	13	—	22	5	—	—	—	—	—
Malasia	2015	5	5	8	13	—	47	7	—	—	—	—	—
Maldives	2013	—	—	—	—	—	1	—	—	—	—	—	—
Maldivas	2014	—	—	—	—	—	—	—	—	—	—	—	—
	2015	—	—	—	—	—	—	—	—	—	—	—	—

Myanmar	2013	5	—	—	—	—	11	—	—	—	—	—	—
	2014	1	—	—	—	—	11	—	—	—	—	—	—
	2015	3	3	—	2	—	—	—	—	—	—	—	—
Namibia	2013	—	1	—	—	—	2	—	—	402	—	—	—
	2014	?	?	?	?	?	?	?	?	?	?	?	?
	2015	?	?	?	?	?	?	?	?	?	?	?	?
Nepal	2013	—	—	20	18	—	6	7	—	—	—	—	—
	2014	11	—	51	26	—	16	26	—	—	—	—	—
	2015	8	—	25	16	—	2	11	—	—	—	—	—
Netherlands	2013	21	36	103	142	45	665	53	—	200	—	1 066	11
	2014	25	25	112	231	62	571	68	—	—	—	1 456	2
	2015	15	19	82	122	56	403	110	—	100	—	1 445	6
<i>New Caledonia</i>	2013	—	2	—	—	—	—	—	—	—	—	7	3
	2014	—	2	—	—	—	—	—	—	—	—	11	4
	2015	—	2	—	—	—	—	—	—	—	—	8	2
New Zealand	2013	—	—	—	8	—	27	6	—	—	—	15	—
	2014	—	—	—	17	—	25	8	—	—	—	15	—
	2015	—	—	—	61	—	33	7	—	—	—	15	—
Nicaragua	2013	10	6	33	—	—	27	23	—	—	—	—	—
	2014	5	9	36	—	—	9	29	—	—	—	—	—
	2015	7	6	24	—	—	24	45	—	—	—	—	—
Nigeria	2013	—	67	—	—	—	309	—	—	—	—	—	—
	2014	—	135	—	—	—	381	—	—	—	—	—	—
	2015	—	75	—	—	—	1 098	—	—	—	—	—	—
Norway	2013	3	—	—	3	—	142	—	—	1	—	516	—
	2014	3	1	—	5	—	160	—	—	—	—	593	—
	2015	?	?	?	?	?	?	?	?	?	?	?	?
Oman	2013	—	—	—	—	—	2	—	—	—	—	—	—
	2014	—	—	—	—	—	3	—	—	—	—	—	—
	2015	—	—	—	1	—	5	—	—	—	—	—	—
Pakistan	2013	145	939	900	280	—	13	45	—	—	—	—	—
	2014	168	968	725	370	—	1 438	58	—	—	—	—	—
	2015	219	1 224	874	—	—	1 178	244	—	—	—	—	—
Panama	2013	11	4	11	5	—	16	2	—	—	—	—	—
	2014	9	2	—	6	—	32	1	—	—	—	—	—
	2015	9	2	—	5	—	3	1	—	—	—	—	—
Papua New Guinea	2013	—	—	—	—	—	9	—	—	—	—	—	—
	2014	?	?	?	?	?	?	?	?	?	?	?	?
	2015	?	?	?	?	?	?	?	?	?	?	?	?

Table A.IV.2. Anxiolytics—the main benzodiazepines and meprobamate: manufacture, exports and imports (continued)
Tableau A.IV.2. Anxiolytiques — les principales benzodiazépines et méprobamate: fabrication, exportations et importations (suite)
Cuadro A.IV.2. Ansiolíticos—las principales benzodiazepinas y meprobamato: fabricación, exportaciones e importaciones (continuación)

Country or territory Pays ou territoire País o territorio	Year Année Año	Alprazolam	Bromazepam Bromazépam	Chlordiazepoxide Chlordiazépoxide Clordiazepóxido	Clobazam	Clorazepate Clorazépate Clorazepato	Diazepam Diazépam	Lorazepam Lorazépam	Medazepam Médazépam	Meprobamate Méprobamate Meprobamato	Nordazepam Nordazépam	Oxazepam Oxazépam	Prazepam Prazépam
Imports — Importations — Importaciones (continued — suite — continuación)													
		kg	kg	kg	kg	kg	kg	kg	kg	kg	kg	kg	kg
Peru	2013	?	?	?	?	?	?	?	?	?	?	?	?
Pérou	2014	47	45	5	10	—	138	5	—	—	—	—	—
Perú	2015	82	30	7	12	—	58	5	—	—	—	—	—
Philippines	2013	2	1	—	—	—	10	—	—	—	—	—	—
Filipinas	2014	2	2	—	—	—	11	—	—	—	—	—	—
	2015	2	2	—	—	—	18	—	—	—	—	—	—
Poland	2013	41	72	260	9	211	251	32	28	—	—	599	—
Pologne	2014	38	74	531	10	106	556	60	39	—	—	603	—
Polonia	2015	?	?	?	?	?	?	?	?	?	?	?	?
Portugal	2013	137	284	82	144	101	622	226	—	—	—	408	1
	2014	171	209	91	105	130	633	333	—	—	—	349	4
	2015	89	211	108	152	89	580	247	—	—	—	473	4
Qatar	2013	—	—	—	—	—	—	—	—	—	—	—	—
	2014	—	—	—	—	—	—	—	—	—	—	—	—
	2015	—	—	—	1	—	—	—	—	—	—	—	—
Republic of Korea	2013	?	?	?	?	?	?	?	?	?	?	?	?
République de Corée	2014	48	50	71	80	—	449	150	—	—	—	—	—
República de Corea	2015	?	?	?	?	?	?	?	?	?	?	?	?
Republic of Moldova	2013	2	—	—	—	—	41	—	—	—	—	1	—
République de Moldova	2014	2	—	—	—	—	23	—	—	—	—	4	—
República de Moldova	2015	3	—	—	—	—	18	—	—	—	—	2	—
Romania	2013	53	66	—	—	—	421	52	60	—	—	—	—
Roumanie	2014	19	72	—	—	—	126	44	25	—	—	—	—
Rumania	2015	—	—	—	—	—	—	—	—	—	—	—	—
Russian Federation	2013	—	—	17	—	—	174	—	—	—	—	16	—
Fédération de Russie	2014	5	—	8	—	—	156	—	—	—	—	45	—
Federación de Rusia	2015	—	—	6	—	—	112	1	—	—	—	—	—

Rwanda	2013	?	?	?	?	?	?	?	?	?	?	?	?
	2014	—	—	—	—	—	13	—	—	—	—	—	—
	2015	—	—	—	—	—	—	—	—	—	—	—	—
Saint Vincent and the Grenadines	2013	—	—	—	—	—	1	—	—	—	—	—	—
Saint-Vincent-et-les Grenadines	2014	—	—	—	—	—	—	—	—	—	—	—	—
San Vicente y las Granadinas	2015	—	—	—	—	—	—	—	—	—	—	—	—
Saudi Arabia	2013	?	?	?	?	?	?	?	?	?	?	?	?
Arabie saoudite	2014	—	—	—	2	—	6	—	—	—	—	—	—
Arabia Saudita	2015	—	7	—	9	—	17	—	—	—	—	—	—
Serbia	2013	22	821	—	1	—	426	110	—	—	—	—	175
Serbie	2014	?	?	?	?	?	?	?	?	?	?	?	?
	2015	?	?	?	?	?	?	?	?	?	?	?	?
Sierra Leone	2013	—	—	—	—	—	3	—	—	—	—	—	—
Sierra Leona	2014	—	—	—	—	—	1	—	—	—	—	—	—
	2015	—	—	—	—	—	13	—	—	—	—	—	—
Singapore	2013	—	3	24	6	—	67	2	—	—	1	—	—
Singapour	2014	1	2	5	3	1	60	3	—	—	3	—	—
Singapur	2015	?	?	?	?	?	?	?	?	?	?	?	?
Sint Maarten	2013	—	—	—	—	—	—	—	—	—	—	—	—
Saint-Martin	2014	—	—	—	—	—	1	—	—	—	—	—	—
San Martín	2015	—	—	—	—	—	—	—	—	—	—	—	—
Slovakia	2013	28	74	15	—	—	232	—	26	—	—	57	—
Slovaquie	2014	29	68	12	—	—	165	4	20	—	—	59	—
Eslovaquia	2015	27	74	15	—	—	186	—	10	—	—	56	—
Slovenia	2013	36	199	—	3	—	193	24	50	—	—	5	—
Slovénie	2014	38	398	—	5	—	204	45	50	—	—	6	—
Eslovenia	2015	41	238	—	5	—	222	37	25	—	—	6	—
South Africa	2013	60	115	64	177	—	330	41	—	18 129	—	955	6
Afrique du Sud	2014	?	?	?	?	?	?	?	?	?	?	?	?
Sudáfrica	2015	59	167	61	202	—	229	41	—	46 910	—	1 050	3
Spain	2013	249	575	231	143	1 802	2 582	1 077	150	—	—	11	—
Espagne	2014	437	473	222	91	2 270	3 026	1 371	100	—	—	21	424
España	2015	251	375	229	135	1 691	2 448	1 027	100	—	—	21	461
Sri Lanka	2013	4	—	28	122	—	319	1	—	—	—	—	—
	2014	4	—	11	55	—	355	—	—	—	—	—	—
	2015	?	?	?	?	?	?	?	?	?	?	?	?
Sweden	2013	12	—	4	7	—	208	3	—	2	—	456	—
Suède	2014	14	—	—	5	—	110	3	—	1	—	720	—
Suecia	2015	11	—	2	7	—	133	3	—	2	—	506	—

Ukraine	2013	—	—	—	—	—	53	—	—	—	—	—	—
Ucrania	2014	—	—	—	—	—	26	—	—	—	—	—	—
	2015	—	—	—	—	—	75	—	—	—	—	—	—
United Arab Emirates	2013	?	?	?	?	?	?	?	?	?	?	?	?
Émirats arabes unis	2014	1	1	—	—	—	12	—	—	—	—	—	—
Emiratos Árabes Unidos	2015	?	?	?	?	?	?	?	?	?	?	?	?
United Kingdom	2013	2	—	149	160	—	852	30	—	—	—	69	—
Royaume-Uni	2014	3	12	877	185	—	2 094	178	—	—	—	300	—
Reino Unido	2015	—	—	—	—	—	—	—	—	—	—	—	—
United Rep. of Tanzania . . .	2013	—	—	—	—	—	99	—	—	—	—	—	—
Rép.-Unie de Tanzanie	2014	—	—	—	—	—	93	—	—	—	—	—	—
Rep. Unida de Tanzania	2015	—	—	—	—	—	25	—	—	—	—	—	—
United States	2013	2 214	—	851	214	446	5 405	1 739	—	2 534	—	810	—
États-Unis	2014	2 617	—	1 394	450	555	5 522	2 304	—	1 820	—	488	—
Estados Unidos	2015	—	—	—	—	—	—	—	—	—	—	—	—
Uruguay	2013	46	112	9	24	—	320	—	—	—	—	12	—
	2014	39	87	2	3	—	3	31	—	—	—	—	—
	2015	?	?	?	?	?	?	?	?	?	?	?	?
Uzbekistan	2013	2	—	—	—	—	21	—	—	—	—	3	—
Ouzbékistan	2014	—	—	—	—	—	8	—	—	—	—	3	—
Uzbekistán	2015	—	—	—	—	—	21	—	—	—	—	7	—
Venezuela													
(Bolivarian Rep. of)	2013	48	169	15	10	—	175	25	—	—	—	150	—
Venezuela													
(Rép. bolivarienne du)	2014	57	123	4	10	—	96	—	—	—	—	83	—
Venezuela													
(Rep. Bolivariana de)	2015	88	75	—	—	—	6	—	—	—	—	—	—
Viet Nam	2013	?	?	?	?	?	?	?	?	?	?	?	?
	2014	—	—	—	—	—	151	—	—	—	—	—	—
	2015	—	—	4	—	—	110	—	—	—	—	—	—
Zambia	2013	—	—	—	—	—	6	—	—	—	—	—	—
Zambie	2014	—	—	—	—	—	2	—	—	—	—	—	—
	2015	?	?	?	?	?	?	?	?	?	?	?	?
Zimbabwe	2013	—	—	—	—	—	30	—	—	300	—	—	—
	2014	?	?	?	?	?	?	?	?	?	?	?	?
	2015	—	1	—	—	—	—	—	—	800	—	—	—
Total	2013	8 748	16 971	18 228	5 403	4 259	54 217	10 522	1 818	46 612	226	25 618	4 078
	2014	9 165	13 507	14 141	6 351	4 513	47 856	12 072	1 105	6 790	176	23 071	4 117
	2015	8 190	12 203	7 918	4 351	3 055	109 664	8 852	1 262	55 944	150	22 386	5 153

^aIncludes quantities used for the manufacture of lormetazepam. — Y compris des quantités utilisées pour la fabrication de lormétazépan. — Se incluyen las cantidades utilizadas para la fabricación de lormetazepam.

^bSince 17 May 2016, "Czechia" has replaced "Czech Republic" as the short name in the United Nations. — Depuis le 17 mai 2016, "Tchéquie" est la forme courte utilisée à l'Organisation des Nations Unies à la place de "République tchèque". — Desde el 17 de mayo de 2016, las Naciones Unidas utilizan "Chequia" en lugar de "la República Checa" como nombre corto del país.

^cSince 25 October 2013, "Cabo Verde" has replaced "Cape Verde" as the short name used in the United Nations. — Depuis le 25 octobre 2013, "Cabo Verde" est la forme courte utilisée à l'Organisation des Nations Unies à la place de "Cap-Vert".

Table A.IV.3. Anxiolytics—less common benzodiazepines: manufacture, exports and imports
Tableau A.IV.3. Anxiolytiques — les benzodiazépines moins courantes: fabrication, exportations et importations
Cuadro A.IV.3. Ansiolíticos—las benzodiazepinas menos comunes: fabricación, exportaciones e importaciones

Country or territory Pays ou territoire País o territorio	Year Année Año	Camazepam	Clotiazepam	Cloxazolam	Delorazepam	Ethyl loflazepate Loflazépate d'éthyle Loflazepato de etilo	Fludiazepam	Halazepam	Ketazolam	Oxazolam	Pinazepam	Tetraazepam
		Camazépam	Clotiazépam		Délorazépam		Fludiazépam	Halazépam	Kétazolam		Pinazépam	Tétrazépam
Manufacture — Fabrication — Fabricación												
		kg	kg	kg	kg	kg	kg	kg	kg	kg	kg	kg
Argentina	2013	—	—	—	—	—	—	—	—	—	—	—
Argentine	2014	—	—	28	—	—	—	—	—	—	—	—
	2015	—	—	42	—	—	—	—	—	—	—	—
Brazil	2013	—	—	410	—	—	—	—	—	—	—	—
Brésil	2014	—	—	292	—	—	—	—	—	—	—	—
Brasil	2015	—	—	254	—	—	363	—	—	—	—	—
China	2013	—	—	—	—	—	—	—	—	201	—	—
Chine	2014	—	—	—	—	—	—	—	—	—	—	—
	2015	—	—	—	—	—	—	—	—	525	—	—
France	2013	—	—	—	—	101	—	—	—	—	—	4 591
France	2014	—	—	—	—	105	—	—	—	—	—	—
	2015	—	—	—	—	107	—	—	—	—	—	—
India	2013	—	—	—	—	—	—	—	—	—	51	—
Inde	2014	—	—	—	—	—	—	—	—	—	—	—
	2015	—	23	15	—	—	9	—	—	—	70	—
Italy	2013	—	—	—	171	—	—	—	1 249	—	—	219
Italie	2014	—	—	—	164	—	—	—	806	—	—	—
Italia	2015	—	—	—	475	—	—	—	1 166	—	—	—
Japan	2013	—	949	265	—	257	—	—	—	—	—	—
Japon	2014	—	5 453	261	—	327	—	—	—	—	—	—
Japón	2015	—	1 148	—	—	196	—	—	—	—	—	—
Spain	2013	—	—	—	—	—	—	—	—	—	—	—
Espagne	2014	—	—	—	—	—	—	—	27	—	—	—
España	2015	—	—	—	—	—	—	—	—	—	—	—
Total	2013	—	949	675	171	358	—	—	1 249	201	51	4 810
	2014	—	5 453	582	164	433	—	—	833	—	—	—
	2015	—	1 172	311	475	303	372	—	1 166	525	70	—

Exports — Exportations — Exportaciones

		kg	kg	kg	kg	kg	kg	kg	kg	kg	kg	kg
Algeria	2013	—	—	—	—	—	—	—	—	—	—	3
Algérie	2014	—	—	—	—	—	—	—	—	—	—	—
Argelia	2015	—	—	—	—	—	—	—	—	—	—	—
Argentina	2013	—	—	32	—	—	—	—	—	—	—	—
Argentine	2014	—	—	12	—	—	—	—	—	—	—	—
	2015	—	—	37	—	—	—	—	—	—	—	—
Belgium	2013	—	5	—	—	—	—	—	—	—	—	41
Belgique	2014	—	5	—	—	—	—	—	—	—	—	—
Bélgica	2015	—	4	10	—	—	—	—	—	—	—	—
Brazil	2013	—	—	80	—	—	—	—	—	—	—	—
Brésil	2014	—	—	88	—	—	—	—	—	—	—	—
Brasil	2015	—	—	—	—	—	—	—	—	—	—	—
Chile	2013	—	—	—	—	—	—	—	5	—	—	—
Chili	2014	—	—	—	—	—	—	—	—	—	—	—
	2015	—	—	—	—	—	—	—	—	—	—	—
Denmark	2013	—	—	—	—	—	—	—	—	—	—	—
Danemark	2014	—	—	—	—	—	—	—	—	—	—	—
Dinamarca	2015	—	—	21	—	—	—	—	—	—	—	—
France	2013	—	133	—	—	20	—	—	—	—	—	7 925
Francia	2014	—	108	—	—	84	—	—	—	—	—	—
	2015	—	89	—	—	86	—	—	—	—	—	—
Germany	2013	—	—	—	—	—	—	—	23	—	—	388
Allemagne	2014	—	—	—	—	—	—	—	23	—	—	—
Alemania	2015	—	—	—	—	—	—	—	—	—	—	—
Hungary	2013	—	—	—	—	—	—	—	—	—	—	549
Hongrie	2014	—	—	—	—	—	—	—	—	—	—	—
Hungría	2015	?	?	?	?	?	?	?	?	?	?	?
India	2013	—	—	—	—	—	—	—	—	—	51	122
Inde	2014	—	41	50	40	—	—	—	—	—	—	—
	2015	—	28	6	—	—	—	—	—	—	20	—
Ireland	2013	—	—	—	—	—	—	377	—	—	—	303
Irlande	2014	—	—	—	—	—	—	—	—	—	—	—
Irlanda	2015	—	—	—	—	—	—	—	—	—	—	616
Italy	2013	—	—	—	—	—	—	—	693	—	—	428
Italie	2014	—	—	—	—	—	—	—	1 193	—	—	—
Italia	2015	—	—	—	—	—	—	—	1 240	—	—	—

Table A.IV.3. Anxiolytics—less common benzodiazepines: manufacture, exports and imports (continued)

Tableau A.IV.3. Anxiolytiques — les benzodiazépines moins courantes: fabrication, exportations et importations (suite)

Cuadro A.IV.3. Ansiolíticos—las benzodiazepinas menos comunes fabricación, exportaciones e importaciones (continuación)

Country or territory Pays ou territoire País o territorio	Year Année Año	Camazepam	Clotiazepam	Cloxazolam	Delorazepam	Ethyl loflazepate Loflazébate Loflazepato de etilo	Fludiazepam	Halazepam	Ketazolam	Oxazolam	Pinazepam	Tetraazepam
		Camazéпам	Clotiazéпам		Délorazéпам		Fludiazéпам	Halazéпам	Kétazolam		Pinazéпам	Tétrazéпам
Exports — Exportations — Exportaciones (continued — suite — continuación)												
		kg	kg	kg	kg	kg	kg	kg	kg	kg	kg	kg
Japan	2013	—	895	48	—	6	7	—	—	—	—	—
Japon	2014	—	586	17	—	6	7	—	—	—	—	—
Japón	2015	—	673	—	—	6	—	—	—	—	—	—
Lithuania	2013	—	—	—	—	—	—	—	—	—	—	3
Lituanie	2014	—	—	—	—	—	—	—	—	—	—	—
Lituania	2015	—	—	—	—	—	—	—	—	—	—	—
Netherlands	2013	—	—	—	—	—	—	—	—	—	24	—
Pays-Bas	2014	—	—	—	—	—	—	—	—	—	41	—
Países Bajos	2015	—	—	—	—	—	—	—	—	—	19	—
Poland	2013	—	—	—	—	—	—	—	—	—	—	77
Pologne	2014	—	—	—	—	—	—	—	—	—	—	—
Polonia	2015	?	?	?	?	?	?	?	?	?	?	?
Serbia	2013	—	—	—	—	—	—	—	—	—	—	15
Serbie	2014	?	?	?	?	?	?	?	?	?	?	?
	2015	?	?	?	?	?	?	?	?	?	?	?
Spain	2013	—	—	—	—	—	—	—	80	—	—	4 139
Espagne	2014	—	—	—	—	—	—	—	56	—	—	—
España	2015	—	—	—	—	—	—	—	53	—	—	—
Switzerland	2013	—	—	80	—	—	—	—	93	—	—	—
Suisse	2014	—	26	48	—	—	—	—	48	—	—	—
Suiza	2015	—	8	40	—	—	—	—	60	—	—	—
Thailand	2013	—	—	—	—	—	—	—	—	—	4	—
Thaïlande	2014	—	—	—	—	—	—	—	—	—	4	—
Tailandia	2015	?	?	?	?	?	?	?	?	?	?	?
Uruguay	2013	—	—	25	—	—	—	—	37	—	—	—
	2014	—	—	—	—	—	—	—	—	—	—	—
	2015	?	?	?	?	?	?	?	?	?	?	?
Total	2013	—	1 033	265	—	26	7	377	931	—	79	13 992
	2014	—	766	215	40	90	7	—	1 319	—	45	—
	2015	—	800	115	—	92	—	—	1 354	—	39	616

Imports — Importations — Importaciones

		kg	kg	kg	kg	kg	kg	kg	kg	kg	kg	kg	kg
Algeria	2013	—	—	—	—	—	—	—	—	—	—	—	522
Algérie	2014	—	—	—	—	—	—	—	—	—	—	—	—
Argelia	2015	—	—	—	—	—	—	—	—	—	—	—	—
Andorra	2013	—	—	—	—	—	—	—	—	—	—	—	5
Andorre	2014	—	—	—	—	—	—	—	—	—	—	—	—
	2015	—	—	—	—	—	—	—	1	—	—	—	—
Austria	2013	—	—	—	—	—	—	—	—	—	—	—	168
Autriche	2014	—	—	—	—	—	—	—	—	—	—	—	—
	2015	—	—	—	—	—	—	—	—	—	—	—	—
Belgium	2013	—	133	8	—	1	—	—	—	—	—	—	606
Belgique	2014	—	108	17	—	2	—	—	—	—	—	—	—
Bélgica	2015	—	88	19	—	3	—	—	—	—	—	—	—
Benin	2013	?	?	?	?	?	?	?	?	?	?	?	?
Bénin	2014	—	—	—	—	—	—	—	—	—	—	—	2
	2015	?	?	?	?	?	?	?	?	?	?	?	?
Bolivia (Plurinational State of)	2013	—	—	—	—	—	—	—	—	—	—	—	—
Bolivie (État plurinational de)	2014	—	—	—	—	—	—	—	—	—	—	—	—
Bolivia (Estado Plurinacional de)	2015	—	—	—	—	—	—	—	12	—	—	—	—
Brazil	2013	—	—	7	—	—	—	—	—	—	—	—	—
Brésil	2014	—	—	50	—	—	—	—	—	—	—	—	—
Brasil	2015	—	—	6	—	—	—	—	—	—	—	—	—
Cameroon	2013	—	—	—	—	—	—	—	—	—	—	—	19
Cameroun	2014	—	—	—	—	—	—	—	—	—	—	—	19
Camerún	2015	?	?	?	?	?	?	?	?	?	?	?	?
Chile	2013	—	63	—	—	—	—	—	15	—	—	—	—
Chili	2014	—	98	—	—	—	—	—	5	—	—	—	—
	2015	—	85	—	—	—	—	—	17	—	—	—	—
Hong Kong SAR of China	2013	—	—	—	—	—	—	—	—	—	—	4	—
RAS de Hong Kong (Chine)	2014	—	—	—	—	—	—	—	—	—	—	3	—
RAE de Hong Kong de China	2015	—	—	—	—	—	—	—	—	—	—	3	—
Côte d'Ivoire	2013	—	—	—	—	—	—	—	—	—	—	—	17
	2014	—	—	—	—	—	—	—	—	—	—	—	—
	2015	?	?	?	?	?	?	?	?	?	?	?	?

Italy	2013	—	80	—	—	—	—	—	79	—	5	—
Italie	2014	—	80	—	—	—	—	—	48	—	—	—
Italia	2015	—	90	—	—	—	—	—	60	—	5	—
Japan	2013	—	—	—	—	—	—	—	—	463	—	—
Japon	2014	—	—	—	40	—	—	—	—	—	—	—
Japón	2015	—	—	—	—	—	—	—	—	114	—	—
Latvia	2013	—	—	—	—	—	—	—	—	—	—	4
Lettonie	2014	—	—	—	—	—	—	—	—	—	—	—
Letonia	2015	—	—	—	—	—	—	—	—	—	—	—
Lebanon	2013	—	—	—	—	—	—	—	—	—	—	23
Liban	2014	—	—	—	—	—	—	—	—	—	—	—
Líbano	2015	—	—	—	—	—	—	—	—	—	—	—
Lithuania	2013	—	—	—	—	—	—	—	—	—	—	10
Lituanie	2014	—	—	—	—	—	—	—	—	—	—	—
Lituania	2015	—	—	—	—	—	—	—	—	—	—	—
Luxembourg	2013	?	?	?	?	?	?	?	?	?	?	?
Luxemburgo	2014	—	5	—	—	—	—	—	—	—	—	—
	2015	?	?	?	?	?	?	?	?	?	?	?
Madagascar	2013	—	—	—	—	—	—	—	—	—	—	4
	2014	—	—	—	—	—	—	—	—	—	—	—
	2015	—	—	—	—	—	—	—	—	—	—	—
Mali	2013	—	—	—	—	—	—	—	—	—	—	8
Malí	2014	?	?	?	?	?	?	?	?	?	?	?
	2015	?	?	?	?	?	?	?	?	?	?	?
Mexico	2013	—	—	—	—	12	—	—	—	—	—	—
Mexique	2014	—	—	—	—	8	—	—	—	—	—	—
México	2015	—	—	—	—	—	—	—	—	—	—	—
Netherlands	2013	—	—	—	—	—	—	—	—	—	54	—
Pays-Bas	2014	—	—	—	—	—	—	—	—	—	—	—
Países Bajos	2015	—	—	—	—	—	—	—	—	—	7	—
New Caledonia	2013	—	—	—	—	—	—	—	—	—	—	8
<i>Nouvelle-Calédonie</i>	2014	—	—	—	—	—	—	—	—	—	—	—
<i>Nueva Caledonia</i>	2015	—	—	—	—	—	—	—	—	—	—	—
Panama	2013	—	—	—	—	—	—	—	—	—	—	—
Panamá	2014	—	—	—	—	1	—	—	—	—	—	—
	2015	—	—	—	—	1	—	—	—	—	—	—
Peru	2013	?	?	?	?	?	?	?	?	?	?	?
Pérou	2014	—	—	—	—	—	—	—	11	—	—	—
Perú	2015	—	—	—	—	—	—	—	3	—	—	—

The former Yugoslav Rep. of Macedonia	2013	—	—	—	—	—	—	—	—	—	—	—	1
L'ex-Rép. yougoslave de Macédoine	2014	—	—	—	—	—	—	—	—	—	—	—	—
La ex Rep. Yugoslava de Macedonia	2015	—	—	—	—	—	—	—	—	—	—	—	—
Togo	2013	—	—	—	—	—	—	—	—	—	—	—	3
	2014	—	—	—	—	—	—	—	—	—	—	—	—
	2015	?	?	?	?	?	?	?	?	?	?	?	?
Tunisia	2013	—	—	—	—	—	—	—	—	—	—	—	134
Tunisie	2014	—	—	—	—	—	—	—	—	—	—	—	—
Túnez	2015	—	—	—	—	—	—	—	—	—	—	—	—
Uruguay	2013	—	—	19	—	—	—	—	—	—	—	—	—
	2014	—	—	—	—	—	—	—	—	—	—	—	—
	2015	?	?	?	?	?	?	?	?	?	?	?	?
Total	2013	—	787	258	—	21	—	—	913	463	77	14 231	
	2014	—	627	216	40	91	—	—	1 392	—	43	23	
	2015	—	671	113	—	40	—	—	1 269	114	35	—	

^aSince 17 May 2016, "Czechia" has replaced "Czech Republic" as the short name in the United Nations. — Depuis le 17 mai 2016, "Tchéquie" est la forme courte utilisée à l'Organisation des Nations Unies à la place de "République tchèque". — Desde el 17 de mayo de 2016, las Naciones Unidas utilizan "Chequia" en lugar de "la República Checa" como nombre corto del país.

Table A.IV.4. Benzodiazepines—sedative-hypnotics and anti-epileptics: manufacture, exports and imports
Tableau A.IV.4. Benzodiazépines — les sédatifs hypnotiques et antiépileptiques: fabrication, exportations et importations
Cuadro A.IV.4. Benzodiazepinas—los sedantes-hipnóticos y antiépilépticos: fabricación, exportaciones e importaciones

Country or territory Pays ou territoire País o territorio	Year Année Año	Brotizolam	Clonazepam Clonazépam	Estazolam	Flurazepam Flurazépam	Haloxazolam	Loprazolam	Lormetazepam Lormétazépam	Midazolam	Nimetazepam Nimétazépam	Nitrazepam Nitrazépam	Temazepam Témazépam	Triazolam
Manufacture — Fabrication — Fabricación													
		kg	kg	kg	kg	kg	kg	kg	kg	kg	kg	kg	kg
Argentina	2013	—	106	—	—	—	—	—	—	—	—	—	—
Argentine	2014	—	78	—	—	—	—	—	—	—	—	—	—
	2015	—	—	—	—	—	—	—	—	—	—	—	—
Brazil	2013	—	3 153	—	339	—	—	—	1 235	—	—	—	—
Brésil	2014	—	1 458	—	209	—	—	—	1 644	—	—	—	—
Brasil	2015	—	1 273	—	—	—	—	—	1 169	—	—	—	—
Canada	2013	—	164	—	73	—	—	—	8	—	25	1 492	—
Canada	2014	—	227	—	215	—	—	—	23	—	76	1 015	—
	2015	—	183	—	156	—	—	—	28	—	51	802	3
China	2013	—	600	1 146	—	—	—	—	383	—	1 110	—	—
Chine	2014	—	871	2 453	—	—	—	—	440	—	1 650	—	—
	2015	—	413	1 324	—	—	—	—	302	—	234	—	—
Costa Rica	2013	—	19	—	—	—	—	—	9	—	—	—	—
	2014	?	?	?	?	?	?	?	?	?	?	?	?
	2015	—	26	—	—	—	—	—	46	—	—	—	—
Ecuador	2013	—	—	—	—	—	—	—	—	—	—	—	—
Équateur	2014	—	—	—	—	—	—	—	—	—	—	—	—
	2015	—	1	—	—	—	—	—	—	—	—	—	—
France	2013	—	—	—	—	—	119	—	—	—	—	—	—
Francia	2014	—	—	—	—	—	128	—	—	—	—	—	—
	2015	—	—	—	—	—	82	—	—	—	—	—	—
Germany	2013	169	—	—	—	—	—	230	—	—	—	—	—
Allemagne	2014	314	—	—	—	—	—	256	—	—	—	—	—
Alemania	2015	315	—	—	—	—	—	818	—	—	—	—	—
India	2013	—	4 169	—	87	—	—	—	423	—	2 078	385	41
Inde	2014	—	—	—	—	—	—	—	—	—	—	—	—
	2015	—	5 039	10	91	—	—	—	901	7	1 722	50	—

Israel	2013	—	—	—	—	—	—	—	1 473	—	—	—	—
Israël	2014	—	9	—	—	—	—	—	1 191	—	—	—	—
	2015	—	—	—	—	—	—	—	1 358	—	—	—	—
Italy	2013	25	2 318	176	2 971	—	—	843	1 073	—	2 034	21 701	55
Italie	2014	29	2 000	220	3 243	—	—	886	1 631	—	2 515	13 834	51
Italia	2015	—	2 243	183	2 445	—	—	970	5 437	—	2 074	11 805	53
Japan	2013	104	—	347	—	—	—	—	—	79	—	—	7
Japon	2014	136	—	377	—	—	—	—	—	81	—	—	12
Japón	2015	97	—	198	—	24	—	—	—	—	—	—	10
Mexico	2013	—	—	—	—	—	—	—	—	—	—	—	—
Mexique	2014	—	—	—	—	—	—	—	—	—	—	—	—
México	2015	—	17	—	—	—	—	—	—	—	—	—	—
Poland	2013	—	191	213	—	—	—	2	—	—	—	242	—
Pologne	2014	—	—	—	—	—	—	—	—	—	—	227	—
Polonia	2015	?	?	?	?	?	?	?	?	?	?	?	?
Russian Federation	2013	—	—	—	—	—	—	—	—	—	—	—	—
Fédération de Russie	2014	—	—	—	—	—	—	—	—	—	—	—	—
Federación de Rusia	2015	—	—	—	—	—	—	—	—	11	—	—	—
Switzerland	2013	—	2 266	—	—	—	—	—	1 958	—	—	—	—
Suisse	2014	—	2 727	—	—	—	—	—	2 826	—	—	—	—
Suiza	2015	—	2 107	—	—	—	—	—	2 318	—	—	—	—
United States	2013	—	40	8	—	—	—	—	7	—	—	36	105
États-Unis	2014	—	422	21	—	—	—	—	8	—	—	1 079	70
Estados Unidos	2015	—	470	—	—	—	—	—	2	—	—	953	480
Total	2013	298	13 026	1 891	3 470	—	119	1 075	6 568	79	5 247	23 856	208
	2014	480	7 791	3 071	3 667	—	128	1 141	7 763	81	4 242	16 155	133
	2015	411	11 773	1 715	2 692	24	82	1 788	11 562	7	4 092	13 610	547

Exports — Exportations — Exportaciones

		kg	kg	kg	kg	kg	kg	kg	kg	kg	kg	kg	kg
Argentina	2013	—	69	—	—	—	—	—	26	—	—	—	—
Argentine	2014	—	44	—	—	—	—	—	10	—	—	—	—
	2015	—	123	—	—	—	—	—	10	—	—	—	—
Australia	2013	—	16	—	—	—	—	—	4	—	2	36	—
Australie	2014	—	5	—	—	—	—	—	3	—	3	36	—
	2015	—	16	—	—	—	—	—	4	—	2	36	—
Austria	2013	9	—	—	—	—	—	—	28	—	—	—	—
Autriche	2014	9	—	—	—	—	—	—	26	—	—	—	—
	2015	9	—	—	—	—	—	—	13	—	—	—	—

Table A.IV.4. Benzodiazepines—sedative-hypnotics and anti-epileptics: manufacture, exports and imports (continued)
Tableau A.IV.4. Benzodiazépines — les sédatifs hypnotiques et antiépileptiques: fabrication, exportations et importations (suite)
Cuadro A.IV.4. Benzodiazepinas—los sedantes-hipnóticos y antiépilépticos: fabricación, exportaciones e importaciones (continuación)

Country or territory Pays ou territoire País o territorio	Year Année Año	Brotizolam	Clonazepam Clonazépam	Estazolam	Flurazepam Flurazépam	Haloxazolam	Loprazolam	Lormetazepam Lormétazépam	Midazolam	Nimetazepam Nimétazépam	Nitrazepam Nitrazépam	Temazepam Témazépam	Triazolam
Exports — Exportations — Exportaciones (continued — suite — continuación)													
		kg	kg	kg	kg	kg	kg	kg	kg	kg	kg	kg	kg
Belgium	2013	—	—	—	—	—	1	6	1	—	—	—	19
Belgique	2014	—	—	—	—	—	—	8	5	—	—	1	24
Bélgica	2015	—	—	—	—	—	—	4	—	—	—	—	9
Bosnia and Herzegovina . . .	2013	—	—	—	—	—	—	—	—	—	7	—	—
Bosnie-Herzégovine	2014	—	—	—	—	—	—	—	—	—	13	—	—
Bosnia y Herzegovina	2015	—	—	—	—	—	—	—	—	—	11	—	—
Brazil	2013	—	236	—	—	—	—	—	330	—	—	—	—
Brésil	2014	—	245	—	—	—	—	—	429	—	—	—	—
Brasil	2015	—	285	—	—	—	—	—	330	—	—	—	—
Bulgaria	2013	—	—	—	—	—	—	—	—	—	—	—	—
Bulgarie	2014	—	—	—	—	—	—	—	—	—	—	—	—
	2015	—	—	—	—	—	—	4	—	—	—	—	—
Canada	2013	—	10	—	1	—	—	—	—	—	—	—	—
Canada	2014	—	34	—	2	—	—	—	—	—	—	—	—
	2015	—	26	—	3	—	—	—	—	—	—	—	6
Chile	2013	—	11	—	—	—	—	—	28	—	—	—	—
Chili	2014	—	11	—	—	—	—	—	15	—	—	—	—
	2015	—	13	—	—	—	—	—	25	—	—	—	—
China	2013	—	4	—	—	—	—	—	1	—	850	—	—
Chine	2014	—	—	—	—	—	—	—	1	—	900	—	—
	2015	—	1	—	—	—	—	—	3	—	175	—	—
<i>Hong Kong SAR of China . . .</i>	2013	—	—	—	—	—	—	—	3	—	—	—	—
<i>RAS de Hong Kong (Chine)</i>	2014	—	—	—	—	—	—	—	—	—	—	—	—
<i>RAE de Hong Kong de China</i>	2015	—	—	—	—	—	—	—	10	—	—	—	—
Colombia	2013	—	—	—	—	—	—	—	—	—	—	—	—
Colombie	2014	—	—	—	—	—	—	—	—	—	—	—	—
	2015	—	—	—	—	—	—	—	2	—	—	—	—

Costa Rica	2013	—	29	—	—	—	—	36	—	—	—	—
	2014	?	?	?	?	?	?	?	?	?	?	?
	2015	—	42	—	—	—	—	39	—	—	—	—
Croatia	2013	—	—	—	—	—	—	—	—	4	—	—
	2014	—	—	—	—	—	—	—	—	2	—	—
	2015	—	—	—	—	—	—	—	—	4	—	—
Cyprus	2013	—	—	—	—	—	—	—	—	—	—	—
	2014	—	15	—	48	—	—	—	—	2	366	—
	2015	?	?	?	?	?	?	?	?	?	?	?
Denmark	2013	—	—	—	—	—	—	1	—	—	—	—
	2014	—	—	—	—	—	—	—	—	10	—	—
	2015	—	—	—	—	—	—	1	—	10	—	—
Egypt	2013	—	2	—	—	—	—	—	—	—	—	—
	2014	—	—	—	—	—	—	—	—	—	—	—
	2015	—	—	—	—	—	—	—	—	—	—	—
El Salvador	2013	—	—	—	—	—	—	9	—	—	—	—
	2014	—	—	—	—	—	—	7	—	—	—	—
	2015	—	—	—	—	—	—	—	—	—	—	—
Finland	2013	—	—	—	—	—	336	—	—	—	464	—
	2014	—	—	—	—	—	346	—	—	—	290	—
	2015	—	—	—	—	—	268	—	—	—	—	—
France	2013	20	69	—	—	123	—	283	—	2	61	13
	2014	26	48	—	—	114	—	251	—	2	78	8
	2015	29	44	—	—	114	—	222	—	2	46	5
Germany	2013	141	77	—	209	—	490	543	—	39	312	—
	2014	125	62	—	214	—	450	422	—	47	236	—
	2015	107	38	—	226	—	283	484	—	8	230	—
Guatemala	2013	—	1	—	—	1	—	—	—	—	—	—
	2014	—	—	—	—	2	—	—	—	—	—	—
	2015	—	3	—	—	—	—	—	—	—	—	—
Honduras	2013	—	2	—	—	—	—	—	—	—	—	—
	2014	—	—	—	—	—	—	—	—	—	—	—
	2015	—	—	—	—	—	—	—	—	—	—	—
Hungary	2013	—	—	—	—	—	—	—	—	70	435	—
	2014	—	—	—	—	—	—	8	—	57	383	—
	2015	?	?	?	?	?	?	?	?	?	?	?
India	2013	—	3 405	—	76	—	—	805	—	352	565	17
	2014	—	3 204	—	159	—	—	575	6	631	420	3
	2015	—	4 001	7	91	—	—	758	6	322	210	1

Table A.IV.4. Benzodiazepines—sedative-hypnotics and anti-epileptics: manufacture, exports and imports (continued)
Tableau A.IV.4. Benzodiazépines — les sédatifs hypnotiques et antiépileptiques: fabrication, exportations et importations (suite)
Cuadro A.IV.4. Benzodiazepinas—los sedantes-hipnóticos y antiépilépticos: fabricación, exportaciones e importaciones (continuación)

Country or territory Pays ou territoire País o territorio	Year Année Año	Brotizolam	Clonazepam Clonazépam	Estazolam	Flurazepam Flurazépam	Haloxazolam	Loprazolam	Lormetazepam Lormétazépam	Midazolam	Nimetazepam Nimétazépam	Nitrazepam Nitrazépam	Temazepam Témazépam	Triazolam
Exports — Exportations — Exportaciones (continued — suite — continuación)													
		kg	kg	kg	kg	kg	kg	kg	kg	kg	kg	kg	kg
Indonesia	2013	—	—	—	—	—	—	—	1	—	—	—	—
Indonésie	2014	—	—	—	—	—	—	—	2	—	—	—	—
	2015	—	—	—	—	—	—	—	1	—	—	—	—
Ireland	2013	—	—	—	4	—	—	8	—	—	4	238	—
Irlande	2014	—	—	—	4	—	—	33	—	—	3	290	—
Irlanda	2015	—	—	—	—	—	—	4	—	—	—	297	—
Israel	2013	—	630	1	—	—	—	—	1 226	—	—	—	—
Israël	2014	—	666	—	—	—	—	—	1 234	—	—	—	—
	2015	—	613	—	—	—	—	—	1 341	—	—	—	—
Italy	2013	16	1 816	175	2 845	—	8	662	1 100	—	1 688	17 220	54
Italie	2014	27	3 194	194	2 494	—	15	562	1 567	—	2 293	15 161	44
Italia	2015	11	1 978	147	2 336	—	8	809	3 887	—	2 235	11 339	66
Japan	2013	—	—	189	—	—	—	—	—	—	—	—	—
Japon	2014	—	—	182	—	—	—	—	—	—	—	—	3
Japón	2015	—	—	217	—	—	—	—	—	—	—	—	—
Jordan	2013	—	—	—	—	—	—	—	25	—	—	—	—
Jordanie	2014	—	—	—	—	—	—	—	25	—	—	—	—
Jordania	2015	—	—	—	—	—	—	—	22	—	—	—	—
Lithuania	2013	—	—	—	—	—	—	—	—	—	2	—	—
Lituanie	2014	—	—	—	—	—	—	—	—	—	—	—	—
Lituania	2015	—	15	—	—	—	—	—	—	—	—	—	—
Malaysia	2013	—	—	—	—	—	—	—	—	—	—	—	—
Malaisie	2014	—	—	—	—	—	—	—	4	—	—	—	—
Malasia	2015	—	—	—	—	—	—	—	—	—	—	—	—
Mexico	2013	—	8	—	—	—	—	—	463	—	—	—	—
Mexique	2014	—	7	—	—	—	—	—	364	—	—	—	—
México	2015	—	6	—	—	—	—	—	872	—	—	—	—

Netherlands	2013	—	—	18	26	—	—	72	—	—	2	1	—
Pays-Bas	2014	—	5	5	13	—	—	6	9	—	—	2	—
Países Bajos	2015	—	9	13	26	—	—	16	11	—	2	—	—
Norway	2013	—	—	—	—	—	—	—	—	—	1	—	—
Norvège	2014	—	—	—	—	—	—	—	—	—	—	—	—
Noruega	2015	?	?	?	?	?	?	?	?	?	?	?	?
Panama	2013	—	12	—	—	—	—	—	4	—	—	—	—
Panamá	2014	—	8	—	—	—	—	—	3	—	—	—	—
	2015	—	10	—	—	—	—	—	—	—	—	—	—
Poland	2013	—	50	24	—	—	77	—	2	—	53	2	—
Pologne	2014	—	69	14	—	—	69	—	3	—	28	2	—
Polonia	2015	?	?	?	?	?	?	?	?	?	?	?	?
Portugal	2013	—	—	—	—	—	—	—	24	—	—	—	—
	2014	—	2	—	—	—	—	—	32	—	—	—	—
	2015	—	3	—	—	—	—	—	35	—	—	—	—
Romania	2013	—	—	—	—	—	—	—	2	—	38	—	—
Roumanie	2014	—	—	—	—	—	—	—	—	—	19	—	—
Rumania	2015	—	—	—	—	—	—	—	—	—	—	—	—
Russian Federation	2013	—	—	—	—	—	—	—	—	—	—	—	—
Fédération de Russie	2014	—	—	—	—	—	—	—	—	—	3	—	—
Federación de Rusia	2015	—	—	—	—	—	—	—	—	—	2	—	—
Slovakia	2013	—	—	—	—	—	—	—	6	—	—	—	—
Slovaquie	2014	—	2	—	—	—	—	—	17	—	—	—	—
Eslovaquia	2015	—	—	—	—	—	—	—	35	—	—	—	—
Slovenia	2013	—	—	—	26	—	—	—	—	—	—	—	—
Slovénie	2014	—	—	—	31	—	—	2	—	—	—	—	—
Eslovenia	2015	—	—	—	18	—	—	6	—	—	—	—	—
South Africa	2013	—	—	—	—	—	—	—	1	—	—	—	—
Afrique du Sud	2014	?	?	?	?	?	?	?	?	?	?	?	?
Sudáfrica	2015	—	—	—	—	—	—	—	2	—	—	—	—
Spain	2013	—	730	—	397	—	—	145	12	—	64	—	—
Espagne	2014	—	748	—	423	—	—	171	12	—	58	—	—
España	2015	—	783	—	451	—	—	194	20	—	60	—	—
Sweden	2013	—	—	—	—	—	—	—	2	—	25	—	—
Suède	2014	—	—	—	—	—	—	—	4	—	14	—	—
Suecia	2015	—	—	—	—	—	—	—	2	—	14	—	—
Switzerland	2013	—	4 126	—	—	—	—	—	2 276	—	—	238	15
Suisse	2014	—	3 255	—	—	—	—	—	2 883	—	—	147	15
Suiza	2015	—	3 827	—	—	—	—	—	3 175	—	—	84	16

Argentina	2013	—	808	—	—	—	—	—	338	—	—	—	—
Argentine	2014	—	787	—	—	—	—	—	303	—	—	—	—
	2015	—	775	—	—	—	—	—	326	—	—	—	—
Australia	2013	—	39	—	—	—	—	6	23	—	50	900	2
Australie	2014	—	37	—	—	—	—	—	45	—	59	1 440	—
	2015	—	37	—	—	—	—	—	37	—	67	345	2
Austria	2013	10	4	—	—	—	—	—	79	—	9	—	6
Autriche	2014	9	6	—	—	—	—	—	22	—	10	—	5
	2015	10	4	—	—	—	—	—	75	—	9	—	6
Bahamas	2013	—	—	—	—	—	—	—	2	—	—	—	—
	2014	?	?	?	?	?	?	?	?	?	?	?	?
	2015	?	?	?	?	?	?	?	?	?	?	?	?
Bahrain	2013	—	—	—	—	—	—	—	2	—	2	—	—
Bahreïn	2014	—	—	—	—	—	—	—	2	—	—	—	—
Bahreïn	2015	—	—	—	—	—	—	—	1	—	—	—	—
Bangladesh	2013	—	—	—	—	—	—	—	—	—	—	—	—
	2014	?	?	?	?	?	?	?	?	?	?	?	?
	2015	—	209	—	104	—	—	—	40	—	255	—	—
Barbados	2013	—	—	—	—	—	—	—	1	—	—	—	—
Barbade	2014	?	?	?	?	?	?	?	?	?	?	?	?
	2015	—	—	—	—	—	—	—	—	—	—	—	—
Belarus	2013	—	4	—	—	—	—	—	—	—	—	—	—
Bélarus	2014	—	3	—	—	—	—	—	—	—	1	—	—
Belarús	2015	—	4	—	—	—	—	—	—	—	—	—	—
Belgium	2013	1	27	—	208	—	9	243	22	—	5	1	17
Belgique	2014	2	33	—	214	—	7	93	20	—	7	—	15
Bélgica	2015	2	27	—	282	—	6	145	15	—	3	—	7
Belize	2013	—	—	—	—	—	—	—	3	—	—	—	—
Belice	2014	—	—	—	—	—	—	—	—	—	—	—	—
	2015	?	?	?	?	?	?	?	?	?	?	?	?
Benin	2013	?	?	?	?	?	?	?	?	?	?	?	?
Bénin	2014	—	17	—	—	—	—	—	3	—	—	—	—
	2015	?	?	?	?	?	?	?	?	?	?	?	?
Bolivia (Plurinational State of)	2013	—	7	—	—	—	—	—	4	—	—	—	—
Bolívie (État plurinational de)	2014	—	5	—	—	—	—	—	3	—	—	—	—
Bolivia (Estado Plurinacional de)	2015	—	7	—	—	—	—	—	5	—	—	—	—

Table A.IV.4. Benzodiazepines—sedative-hypnotics and anti-epileptics: manufacture, exports and imports (continued)
Tableau A.IV.4. Benzodiazépines — les sédatifs hypnotiques et antiépileptiques: fabrication, exportations et importations (suite)
Cuadro A.IV.4. Benzodiazepinas—los sedantes-hipnóticos y antiépilépticos: fabricación, exportaciones e importaciones (continuación)

Country or territory Pays ou territoire País o territorio	Year Année Año	Brotizolam	Clonazepam Clonazépam	Estazolam	Flurazepam Flurazépam	Haloxazolam	Loprazolam	Lormetazepam Lormétazépam	Midazolam	Nimetazepam Nimétazépam	Nitrazepam Nitrazépam	Temazepam Témazépam	Triazolam
Imports — Importations — Importaciones (continued — suite — continuación)													
		kg	kg	kg	kg	kg	kg	kg	kg	kg	kg	kg	kg
Bosnia and Herzegovina . . . Bosnie-Herzégovine Bosnia y Herzegovina	2013 2014 2015	— — —	2 3 4	— — —	— — —	— — —	— — —	— — —	2 4 4	— — —	11 21 41	— — —	— — —
Brazil Brésil Brasil	2013 2014 2015	— — —	1 742 639 1 408	18 5 8	— — —	— — —	— — —	— — —	630 643 202	— — —	77 35 256	— — —	— — —
Bulgaria Bulgarie	2013 2014 2015	— — —	21 18 13	— — —	— — —	— — —	— — —	— — 6	4 4 3	— — —	— — —	— — —	— — —
Burkina Faso	2013 2014 2015	? — —	? — 6	? — —	? — —	? — —	? — —	? — —	? — —	? — —	? — —	? — —	? — —
Cambodia Cambodge Camboya	2013 2014 2015	— — ?	— 25 ?	— — ?	— — ?	— — ?	— — ?	— — ?	— — ?	— — ?	— — ?	— — ?	— — ?
Cameroon Cameroun Camerún	2013 2014 2015	— — ?	2 3 ?	— — ?	— — ?	— — ?	— — ?	— — ?	— — ?	— — ?	— — ?	— — ?	— — ?
Canada Canadá	2013 2014 2015	— — —	100 183 184	— — —	134 134 134	— — —	— — —	— — —	29 54 34	— — —	— 100 —	1 975 850 400	15 — —
Chad Tchad	2013 2014 2015	? — ?	? 8 ?	? — ?	? — ?	? — ?	? — ?	? — ?	? — ?	? — ?	? — ?	? — ?	? — ?
Chile Chili	2013 2014 2015	— — —	105 193 289	— — —	— — —	— — —	— — —	— — —	88 70 91	— — —	— — —	— — —	— — —

China	2013	—	—	—	—	—	—	—	11	—	—	—	—
Chine	2014	—	—	—	—	—	—	—	27	—	—	—	—
	2015	—	—	—	—	—	—	—	4	—	—	—	—
<i>Hong Kong SAR of China</i>	2013	—	7	—	—	—	—	—	32	—	—	—	—
<i>RAS de Hong Kong (Chine)</i>	2014	—	9	—	—	—	—	—	39	—	3	—	—
<i>RAE de Hong Kong de China</i>	2015	—	6	—	—	—	—	—	38	—	1	—	—
<i>Macao SAR of China</i>	2013	?	?	?	?	?	?	?	?	?	?	?	?
<i>RAS de Macao (Chine)</i>	2014	—	—	—	1	—	—	—	—	—	—	—	—
<i>RAE de Macao de China</i>	2015	?	?	?	?	?	?	?	?	?	?	?	?
Colombia	2013	—	79	—	—	—	—	—	36	—	—	—	—
Colombie	2014	—	87	—	—	—	—	—	152	—	—	—	—
	2015	—	107	—	—	—	—	—	56	—	—	—	—
Costa Rica	2013	—	57	—	—	—	—	—	51	—	—	—	—
	2014	?	?	?	?	?	?	?	?	?	?	?	?
	2015	—	58	—	—	—	—	—	31	—	—	—	—
Côte d'Ivoire	2013	—	39	—	—	—	—	—	—	—	—	—	—
	2014	—	18	—	—	—	—	—	—	—	—	—	—
	2015	?	?	?	?	?	?	?	?	?	?	?	?
Croatia	2013	—	7	—	21	—	—	—	12	—	30	—	—
Croatie	2014	—	7	—	21	—	—	—	—	—	50	—	—
Croacia	2015	—	8	—	14	—	—	—	13	—	30	—	—
Cuba	2013	—	17	—	—	—	—	—	10	—	675	—	—
	2014	?	?	?	?	?	?	?	?	?	?	?	?
	2015	?	?	?	?	?	?	?	?	?	?	?	?
<i>Curaçao</i>	2013	—	—	—	—	—	—	—	3	—	—	—	—
	2014	—	—	—	—	—	—	—	4	—	—	—	—
	2015	—	—	—	—	—	—	—	3	—	—	—	—
Cyprus	2013	—	—	—	—	—	—	—	—	—	—	—	—
Chypre	2014	—	—	—	25	—	—	—	—	—	—	404	—
Chipre	2015	?	?	?	?	?	?	?	?	?	?	?	?
Czechia^a	2013	—	36	—	—	—	—	—	58	—	—	—	—
Tchéquie^a	2014	—	37	—	—	—	—	—	37	—	—	—	—
Chequia^a	2015	—	38	—	—	—	—	—	50	—	—	—	—
Denmark	2013	—	11	—	—	—	—	—	10	—	—	—	—
Danemark	2014	—	10	—	—	—	—	—	8	—	15	—	—
Dinamarca	2015	—	8	—	—	—	—	—	6	—	31	—	—
Dominican Republic	2013	—	2	—	—	—	—	—	4	—	—	—	—
République dominicaine	2014	—	7	—	—	—	—	—	—	—	—	—	—
República Dominicana	2015	?	?	?	?	?	?	?	?	?	?	?	?

Table A.IV.4. Benzodiazepines—sedative-hypnotics and anti-epileptics: manufacture, exports and imports (continued)
Tableau A.IV.4. Benzodiazépines — les sédatifs hypnotiques et antiépileptiques: fabrication, exportations et importations (suite)
Cuadro A.IV.4. Benzodiazepinas—los sedantes-hipnóticos y antiépilépticos: fabricación, exportaciones e importaciones (continuación)

Country or territory Pays ou territoire País o territorio	Year Année Año	Brotizolam	Clonazepam Clonazépam	Estazolam	Flurazepam Flurazépam	Haloxazolam	Loprazolam	Lormetazepam Lormétazépam	Midazolam	Nimetazepam Nimétazépam	Nitrazepam Nitrazépam	Temazepam Témazépam	Triazolam
Imports — Importations — Importaciones (continued — suite — continuación)													
		kg	kg	kg	kg	kg	kg	kg	kg	kg	kg	kg	kg
Ecuador	2013	—	19	—	—	—	—	—	21	—	—	—	—
Équateur	2014	—	15	—	—	—	—	—	26	—	—	—	—
	2015	—	20	—	—	—	—	—	15	—	—	—	—
Egypt	2013	—	133	—	—	—	—	—	26	—	—	—	—
Égypte	2014	—	109	—	—	—	—	—	33	—	—	—	—
Egipto	2015	—	149	—	—	—	—	—	21	—	—	—	—
El Salvador	2013	—	9	—	—	—	—	—	18	—	—	—	—
	2014	—	6	—	—	—	—	—	20	—	—	—	—
	2015	—	5	—	—	—	—	—	2	—	—	—	—
Estonia	2013	—	3	—	—	—	—	—	2	—	2	—	—
Estonie	2014	—	3	—	—	—	—	—	2	—	2	—	—
	2015	—	3	—	—	—	—	—	1	—	2	—	—
Ethiopia	2013	—	2	—	—	—	—	—	—	—	—	—	—
Éthiopie	2014	?	?	?	?	?	?	?	?	?	?	?	?
Etiopía	2015	?	?	?	?	?	?	?	?	?	?	?	?
Finland	2013	—	15	—	—	—	—	388	12	—	23	1 157	—
Finlande	2014	—	14	—	—	—	—	366	7	—	—	376	—
Finlandia	2015	—	17	—	—	—	—	176	10	—	80	250	—
France	2013	19	185	11	—	—	54	179	479	—	41	175	13
Francia	2014	32	61	17	—	—	60	216	509	—	43	75	8
	2015	32	74	17	—	—	53	148	497	—	43	50	—
Georgia	2013	—	2	—	—	—	—	—	1	—	—	—	—
Géorgie	2014	—	5	—	—	—	—	—	2	—	—	—	—
	2015	—	6	—	—	—	—	—	2	—	—	—	—
Germany	2013	2	114	—	379	—	—	49	899	—	83	515	—
Allemagne	2014	3	88	—	360	—	—	34	752	—	66	293	—
Alemania	2015	2	70	—	370	—	—	34	851	—	98	520	—

Ghana	2013	—	—	—	—	—	—	—	1	—	—	—	—
	2014	—	—	—	—	—	—	—	2	—	—	—	—
	2015	—	—	—	—	—	—	—	2	—	—	—	—
Guatemala	2013	—	17	—	—	—	2	—	20	—	—	—	—
	2014	—	12	—	—	—	2	—	16	—	—	—	—
	2015	—	12	—	—	—	2	—	19	—	—	—	—
Honduras	2013	—	9	—	—	—	—	—	4	—	—	—	—
	2014	—	22	—	—	—	—	—	5	—	—	—	—
	2015	—	11	—	—	—	—	—	4	—	—	—	—
Hungary	2013	1	141	—	—	—	—	—	87	—	77	302	—
	Hongrie	2014	1	124	—	—	—	—	91	—	124	177	—
	Hungria	2015	?	?	?	?	?	?	?	?	?	?	?
Iceland	2013	—	—	—	—	—	—	—	—	—	1	—	—
	Islande	2014	—	—	—	—	—	—	—	—	—	—	—
	Islandia	2015	—	—	—	—	—	—	—	—	—	—	—
India	2013	—	—	—	—	—	—	—	15	—	—	233	—
	Inde	2014	—	—	5	—	—	—	—	—	2	285	—
	2015	—	—	10	—	—	—	—	—	—	—	117	6
Indonesia	2013	—	9	10	—	—	—	—	9	—	25	—	—
	Indonésie	2014	—	20	10	—	—	—	15	—	30	—	—
	2015	—	25	11	—	—	—	—	23	—	30	—	—
Iran (Islamic Rep. of)	2013	—	530	—	—	—	—	—	20	—	—	—	—
	Iran (Rép. islamique d')	2014	—	532	—	—	—	—	68	—	28	—	—
	Irán (Rep. Islámica del)	2015	—	190	—	73	—	—	28	—	25	—	—
Ireland	2013	—	3	—	77	—	—	12	10	—	56	546	1
	Irlande	2014	—	4	—	57	—	—	22	—	2	298	5
	Irlanda	2015	—	4	—	132	—	—	12	—	9	632	88
Israel	2013	12	351	—	—	—	—	—	—	—	—	—	—
	Israël	2014	16	1 560	—	—	—	—	—	—	—	—	—
	2015	15	51	—	—	—	—	—	—	—	—	—	—
Italy	2013	9	202	46	176	—	20	122	62	—	92	39	18
	Italie	2014	7	229	13	234	—	16	118	—	12	89	49
	Italia	2015	8	243	27	205	—	16	118	849	—	9	20
Jamaica	2013	—	—	—	—	—	—	—	2	—	—	—	—
	Jamaïque	2014	—	—	—	—	—	—	2	—	—	—	—
	2015	?	?	?	?	?	?	?	?	?	?	?	?
Japan	2013	123	224	30	291	—	—	43	109	—	900	—	60
	Japon	2014	112	201	35	173	—	—	47	—	1 125	—	159
	Japón	2015	78	192	40	—	—	—	63	—	1 600	—	65

Malaysia	2013	—	11	—	—	—	—	—	19	—	2	—	—
Malaisie	2014	—	15	—	—	—	—	—	27	—	1	—	—
Malasia	2015	—	12	—	—	—	—	—	26	—	—	—	—
Mali	2013	—	2	—	—	—	—	—	—	—	—	—	—
Malí	2014	?	?	?	?	?	?	?	?	?	?	?	?
	2015	?	?	?	?	?	?	?	?	?	?	?	?
Malta	2013	—	—	—	—	—	—	—	—	—	3	—	—
Malte	2014	—	—	—	—	—	—	—	—	—	2	—	—
	2015	—	—	—	—	—	—	—	—	—	3	—	—
Mauritius	2013	?	?	?	?	?	?	?	?	?	?	?	?
Maurice	2014	—	—	—	—	—	—	—	—	—	2	—	—
Mauricio	2015	—	—	—	—	—	—	—	—	—	—	—	—
Mexico	2013	—	710	8	—	—	—	—	395	—	—	—	1
Mexique	2014	—	798	24	—	—	—	—	1 042	—	—	—	4
México	2015	—	1 162	20	—	—	—	—	716	—	—	—	2
Montenegro	2013	—	1	—	—	—	—	—	—	—	2	—	—
Monténégro	2014	—	1	—	—	—	—	—	—	—	2	—	—
	2015	—	2	—	—	—	—	—	—	—	2	—	—
Morocco	2013	—	—	—	—	—	—	—	4	—	—	—	—
Maroc	2014	—	—	—	—	—	—	—	5	—	—	—	—
Marruecos	2015	—	—	—	—	—	—	—	6	—	—	—	—
Myanmar	2013	—	1	—	—	—	—	—	2	—	—	—	—
	2014	—	1	—	—	—	—	—	2	—	—	—	—
	2015	—	2	—	—	—	—	—	3	—	3	—	—
Nepal	2013	—	10	—	—	—	—	—	—	—	1	—	—
Népal	2014	—	23	—	—	—	—	—	5	—	20	—	—
	2015	—	25	—	—	—	—	—	6	—	17	—	—
Netherlands	2013	—	10	—	85	—	1	71	93	—	38	944	—
Pays-Bas	2014	—	21	—	94	—	1	31	122	—	50	808	—
Países Bajos	2015	—	34	—	13	—	—	5	108	—	19	596	—
New Zealand	2013	—	6	—	—	—	—	—	8	—	—	36	—
Nouvelle-Zélande	2014	—	7	—	—	—	—	—	8	—	5	39	1
Nueva Zelandia	2015	—	6	—	—	—	—	—	6	—	10	36	—
Nicaragua	2013	—	9	—	—	—	—	—	7	—	—	—	—
	2014	—	11	—	—	—	—	—	6	—	—	—	—
	2015	—	13	—	—	—	—	—	6	—	—	—	—
Nigeria	2013	—	—	—	—	—	—	—	1	—	150	—	—
Nigéria	2014	—	—	—	—	—	—	—	—	—	100	—	—
	2015	—	—	—	—	—	—	—	—	—	100	—	—

Republic of Moldova	2013	—	3	—	—	—	—	—	—	—	—	—	—
République de Moldova	2014	—	5	—	—	—	—	—	—	—	—	—	—
República de Moldova	2015	—	3	—	—	—	—	—	—	—	—	—	—
Romania	2013	—	33	—	—	—	—	—	33	—	140	—	—
Roumanie	2014	—	31	—	—	—	—	—	24	—	100	—	—
Rumania	2015	—	—	—	—	—	—	—	—	—	—	—	—
Russian Federation	2013	—	12	—	—	—	—	—	7	—	—	—	—
Fédération de Russie	2014	—	31	—	—	—	—	—	—	—	—	—	—
Federación de Rusia	2015	—	15	—	—	—	—	—	—	—	—	—	—
Saudi Arabia	2013	?	?	?	?	?	?	?	?	?	?	?	?
Arabie saoudite	2014	—	—	—	—	—	—	—	17	—	—	4	—
Arabia Saudita	2015	—	23	—	—	—	—	—	17	—	—	2	—
Serbia	2013	—	53	—	—	—	—	—	51	—	—	—	—
Serbie	2014	?	?	?	?	?	?	?	?	?	?	?	?
	2015	?	?	?	?	?	?	?	?	?	?	?	?
Sierra Leone	2013	—	—	—	—	—	—	—	1	—	—	—	—
Sierra Leona	2014	—	—	—	—	—	—	—	—	—	—	—	—
	2015	—	—	—	—	—	—	—	—	—	—	—	—
Singapore	2013	—	—	—	1	—	—	—	9	—	—	—	—
Singapour	2014	—	1	—	2	—	—	—	5	—	—	—	—
Singapur	2015	?	?	?	?	?	?	?	?	?	?	?	?
Slovakia	2013	—	11	—	—	—	—	—	36	—	—	—	—
Slovaquie	2014	—	13	—	—	—	—	—	27	—	—	—	—
Eslovaquia	2015	—	11	—	—	—	—	—	33	—	—	—	—
Slovenia	2013	—	2	—	23	—	—	—	4	—	2	—	—
Slovénie	2014	—	2	—	41	—	—	—	12	—	1	—	—
Eslovenia	2015	—	1	—	27	—	—	6	11	—	2	—	—
South Africa	2013	—	29	—	1	—	20	1	65	—	20	242	—
Afrique du Sud	2014	?	?	?	?	?	?	?	?	?	?	?	?
Sudáfrica	2015	—	29	—	4	—	21	2	82	—	10	32	—
Spain	2013	—	1 024	—	1 087	—	8	582	167	—	100	—	—
Espagne	2014	1	909	—	683	—	15	607	250	—	100	—	—
España	2015	—	920	—	973	—	8	742	394	—	—	—	—
Sri Lanka	2013	—	20	—	—	—	—	—	4	—	—	—	—
	2014	—	15	—	—	—	—	—	4	—	—	—	—
	2015	?	?	?	?	?	?	?	?	?	?	?	?
Sweden	2013	—	7	—	2	—	—	—	7	—	55	—	—
Suède	2014	—	6	—	—	—	—	—	8	—	63	—	—
Suecia	2015	—	7	—	—	—	—	—	10	—	19	—	—

United Kingdom	2013	—	30	—	7	—	3	1	59	—	124	1 037	—
Royaume-Uni	2014	—	49	—	27	—	3	5	171	—	202	1 030	—
Reino Unido	2015	—	—	—	—	—	—	—	—	—	—	—	—
United States	2013	—	1 575	22	397	—	—	—	508	—	—	10 496	4
États-Unis	2014	—	2 002	24	552	—	—	—	349	—	—	9 714	1
Estados Unidos	2015	—	—	—	—	—	—	—	—	—	—	—	—
Uruguay	2013	—	123	—	—	—	—	—	49	—	—	—	—
	2014	—	43	—	—	—	—	—	9	—	—	—	—
	2015	?	?	?	?	?	?	?	?	?	?	?	?
Uzbekistan	2013	—	—	—	—	—	—	—	1	—	—	—	—
Ouzbékistan	2014	—	—	—	—	—	—	—	—	—	—	—	—
Uzbekistán	2015	—	—	—	—	—	—	—	—	—	—	—	—
Venezuela (Bolivarian Rep. of)	2013	1	50	—	—	—	—	—	26	—	—	—	—
Venezuela (Rép. bolivarienne du)	2014	—	117	—	—	—	—	—	23	—	—	—	—
Venezuela (Rep. Bolivariana de)	2015	—	10	—	50	—	—	—	11	—	—	—	1
Viet Nam	2013	?	?	?	?	?	?	?	?	?	?	?	?
	2014	—	—	—	—	—	—	—	7	—	—	—	—
	2015	—	—	—	—	—	—	—	8	—	—	—	—
Total	2013	181	10 549	207	3 166	—	205	1 713	6 367	—	2 944	19 500	154
	2014	185	10 774	219	3 071	—	182	1 562	6 650	—	2 528	16 766	267
	2015	148	8 282	162	2 538	—	112	1 518	10 279	—	2 827	3 036	265

^a Since 17 May 2016, "Czechia" has replaced "Czech Republic" as the short name in the United Nations. — Depuis le 17 mai 2016, "Tchéquie" est la forme courte utilisée à l'Organisation des Nations Unies à la place de "République tchèque". — Desde el 17 de mayo de 2016, las Naciones Unidas utilizan "Chequia" en lugar de "la República Checa" como nombre corto del país.

Germany	2013	—	—	85	—	—	—	—	5 170	—	—	—
Allemagne	2014	—	—	—	—	—	—	—	5 103	—	—	—
Alemania	2015	—	5 864	—	—	—	—	—	—	—	—	—
Hungary	2013	—	—	—	—	—	—	—	—	—	—	—
Hongrie	2014	—	—	—	—	—	—	—	66 535	—	—	—
Hungría	2015	?	?	?	?	?	?	?	?	?	?	?
India	2013	—	—	—	—	—	—	—	86 698	—	—	11 260
Inde	2014	—	—	—	—	—	—	—	—	—	—	—
	2015	—	—	—	—	—	972	—	103 696	—	—	11 687
Israel	2013	—	—	—	—	—	—	—	—	—	—	1 250
Israël	2014	—	—	—	—	—	—	—	—	—	—	—
	2015	—	—	—	—	—	—	—	—	—	—	5 820
Italy	2013	—	—	—	—	—	—	—	—	—	—	511
Italie	2014	—	—	—	—	—	—	—	—	—	—	605
Italia	2015	—	—	—	—	—	—	—	2	—	—	302
Japan	2013	—	2 628	—	—	—	—	—	6 168	—	—	851
Japon	2014	—	1 911	—	—	—	—	—	7 054	—	—	1 168
Japón	2015	—	1 130	—	—	—	—	—	7 269	—	—	2 199
Kenya	2013	?	?	?	?	?	?	?	?	?	?	?
	2014	?	?	?	?	?	?	?	?	?	?	?
	2015	—	—	—	—	—	—	—	2 000	—	—	—
Mexico	2013	—	—	—	—	—	—	—	—	—	—	—
Mexique	2014	—	—	—	—	—	—	—	—	—	—	670
México	2015	—	—	—	—	—	—	—	—	—	—	405
Russian Federation	2013	—	—	—	—	—	—	—	15 937	—	—	—
Fédération de Russie	2014	—	—	—	—	—	—	—	61	—	—	—
Federación de Rusia	2015	—	—	—	—	—	—	—	15 886	—	—	—
United Kingdom	2013	—	—	—	—	—	—	—	1	—	—	—
Royaume-Uni	2014	—	—	—	—	—	—	—	113	—	—	37
Reino Unido	2015	—	—	—	—	—	—	—	—	—	—	—
United States	2013	—	—	—	—	—	—	—	—	51	—	—
États-Unis	2014	—	—	—	—	—	—	—	3	—	—	308
Estados Unidos	2015	—	—	—	—	—	—	—	3	86	—	338
Total	2013	—	85 538	85	—	—	—	—	235 033	51	—	32 934
	2014	—	58 271	—	—	—	—	—	378 643	—	—	19 961
	2015	—	64 908	—	—	—	972	—	299 895	86	—	40 793

Table A.IV.5. Sedative-hypnotics and barbiturate-type anti-epileptics: manufacture, exports and imports (continued)
Tableau A.IV.5. Sédatifs hypnotiques et antiépileptiques de type barbiturique: fabrication, exportations et importations (suite)
Cuadro A.IV.5. Sedantes-hipnóticos y antiépilépticos de tipo barbitúrico: fabricación, exportaciones e importaciones (continuación)

Country or territory Pays ou territoire País o territorio	Year Année Año	Allobarbital	Barbital	Butobarbital	Ethchlorvynol Etclorvinol	Ethinamate Éthinamate Etinamato	Methyl-phenobarbital Méthy- phénobarbital Metilfeno- barbital	Methyprylon Méthyprylone Metiprilona	Phenobarbital Phénobarbital Fenobarbital	Secbutabarbital	Vinylbital Vinilbital	Zolpidem
Exports — Exportations — Exportaciones												
		kg	kg	kg	kg	kg	kg	kg	kg	kg	kg	kg
Argentina	2013	—	—	—	—	—	—	—	10	—	—	836
Argentine	2014	—	—	—	—	—	—	—	64	—	—	821
	2015	—	—	—	—	—	—	—	61	—	—	878
Australia	2013	—	—	—	—	—	—	—	27	—	—	—
Australie	2014	—	—	—	—	—	—	—	30	—	—	—
	2015	—	—	—	—	—	—	—	15	—	—	—
Barbados	2013	—	—	—	—	—	—	—	20	—	—	—
Barbade	2014	?	?	?	?	?	?	?	?	?	?	?
	2015	—	—	—	—	—	—	—	6	—	—	—
Belgium	2013	—	—	—	—	—	—	—	1 185	—	—	38
Belgique	2014	—	—	—	—	—	—	—	1 424	—	—	40
Bélgica	2015	—	—	—	—	—	—	—	788	—	—	37
Benin	2013	?	?	?	?	?	?	?	?	?	?	?
Bénin	2014	—	—	—	—	—	—	—	613	—	—	—
	2015	?	?	?	?	?	?	?	?	?	?	?
Bosnia and Herzegovina ...	2013	—	—	—	—	—	—	—	—	—	—	—
Bosnie-Herzégovine	2014	—	—	—	—	—	—	—	—	—	—	53
Bosnia y Herzegovina	2015	—	—	—	—	—	—	—	—	—	—	—
Brazil	2013	—	—	—	—	—	—	—	—	—	—	—
Brésil	2014	—	—	—	—	—	—	—	36	—	—	—
Brasil	2015	—	—	—	—	—	—	—	—	—	—	—
Cabo Verde^b	2013	—	—	—	—	—	—	—	2	—	—	—
	2014	—	—	—	—	—	—	—	—	—	—	—
	2015	—	—	—	—	—	—	—	4	—	—	—

Canada	2013	—	—	—	—	—	—	—	—	18	—	—	2 622
Canadá	2014	—	—	—	—	—	—	—	—	35	—	—	2 753
	2015	—	—	—	—	—	—	—	—	65	—	—	933
Chile	2013	—	—	—	—	—	—	—	—	—	—	—	5
Chili	2014	—	—	—	—	—	—	—	—	—	—	—	6
	2015	—	—	—	—	—	—	—	—	—	—	—	7
China	2013	—	15 000	—	—	—	—	—	—	81 945	—	—	—
Chine	2014	—	5 500	—	—	—	—	—	—	170 466	—	—	—
	2015	—	—	—	—	—	—	—	—	111 338	—	—	—
<i>Hong Kong SAR of China ...</i>	2013	—	—	—	—	—	—	—	—	3	—	—	4
<i>RAS de Hong Kong (Chine)</i>	2014	—	—	—	—	—	—	—	—	1	—	—	3
<i>RAE de Hong Kong de China</i>	2015	—	—	—	—	—	—	—	—	2	—	—	3
Colombia	2013	—	—	—	—	—	—	—	—	—	—	—	1
Colombie	2014	—	—	—	—	—	—	—	—	—	—	—	5
	2015	—	—	—	—	—	—	—	—	—	—	—	303
Costa Rica	2013	—	—	—	—	—	—	—	—	—	—	—	—
	2014	?	?	?	?	?	?	?	?	?	?	?	?
	2015	—	—	—	—	—	—	—	—	19	—	—	—
Croatia	2013	—	—	—	—	—	261	—	—	113	—	—	4
Croatie	2014	—	—	—	—	—	26	—	—	125	—	—	2
Croacia	2015	—	—	—	—	—	41	—	—	135	—	—	—
Cuba	2013	—	—	—	—	—	—	—	—	573	—	—	—
	2014	?	?	?	?	?	?	?	?	?	?	?	?
	2015	?	?	?	?	?	?	?	?	?	?	?	?
Czechia^a	2013	—	—	—	—	—	—	—	—	207	—	—	6 655
Tchéquie^a	2014	—	—	—	—	—	—	—	—	125	—	—	6 095
Chequia^a	2015	—	—	—	—	—	—	—	—	98	—	—	7 338
Denmark	2013	—	1	—	—	—	—	—	—	4 861	—	—	73
Danemark	2014	—	—	—	—	—	—	—	—	6 474	—	—	225
Dinamarca	2015	—	—	—	—	—	—	—	—	7 566	—	—	89
El Salvador	2013	—	—	—	—	—	—	—	—	8	—	—	—
	2014	—	—	—	—	—	—	—	—	—	—	—	—
	2015	—	—	—	—	—	—	—	—	—	—	—	—
Estonia	2013	—	—	—	—	—	—	—	—	14	—	—	—
Estonie	2014	—	—	—	—	—	—	—	—	13	—	—	—
	2015	—	—	—	—	—	—	—	—	13	—	—	—
Finland	2013	—	—	—	—	—	—	—	—	—	—	—	75
Finlande	2014	—	—	—	—	—	—	—	—	—	—	—	93
Finlandia	2015	—	—	—	—	—	—	—	—	—	—	—	137

Iran (Islamic Rep. of)	2013	—	—	—	—	—	—	—	—	—	—	—	—
Iran (Rép. islamique d')	2014	—	—	—	—	—	—	—	—	145	—	—	—
Irán (Rep. Islámica del)	2015	—	—	—	—	—	—	—	—	—	—	—	—
Ireland	2013	—	—	—	—	—	—	—	—	12	—	—	1 390
Irlande	2014	—	—	—	—	—	—	—	—	73	—	—	2 012
Irlanda	2015	—	—	—	—	—	—	—	—	57	—	—	2 014
Israel	2013	—	—	—	—	—	—	—	—	—	—	—	2 631
Israël	2014	—	—	—	—	—	—	—	—	—	—	—	2 793
	2015	—	—	—	—	—	—	—	—	—	—	—	2 153
Italy	2013	—	—	—	—	—	100	—	—	29	—	—	634
Italie	2014	—	—	—	—	—	—	—	—	26	—	—	514
Italia	2015	—	—	—	—	—	—	—	—	5	—	—	99
Japan	2013	—	1 093	—	—	—	—	—	—	—	—	—	—
Japon	2014	—	1 322	—	—	—	—	—	—	—	—	—	216
Japón	2015	—	522	—	—	—	—	—	—	—	—	—	—
Jordan	2013	—	—	—	—	—	—	—	—	126	—	—	—
Jordanie	2014	—	—	—	—	—	—	—	—	27	—	—	—
Jordania	2015	—	—	—	—	—	—	—	—	—	—	—	—
Kenya	2013	?	?	?	?	?	?	?	?	?	?	?	?
	2014	?	?	?	?	?	?	?	?	?	?	?	?
	2015	—	—	—	—	—	—	—	—	196	—	—	—
Lithuania	2013	—	—	—	—	—	—	—	—	—	—	—	19
Lituanie	2014	—	—	—	—	—	—	—	—	—	—	—	21
Lituania	2015	—	—	—	—	—	—	—	—	—	—	—	22
Malta	2013	—	—	—	—	—	—	—	—	3	—	—	—
Malte	2014	—	—	—	—	—	—	—	—	1	—	—	—
	2015	—	—	—	—	—	—	—	—	—	—	—	73
Mexico	2013	—	—	—	—	—	—	—	—	—	—	—	454
Mexique	2014	—	—	—	—	—	—	—	—	—	—	—	308
México	2015	—	—	—	—	—	—	—	—	—	—	—	364
Netherlands	2013	—	49	1	—	—	—	—	—	1 334	—	—	326
Pays-Bas	2014	—	24	2	—	—	—	—	—	1 280	—	—	265
Países Bajos	2015	—	63	2	—	—	—	—	—	989	—	—	277
New Zealand	2013	—	—	—	—	—	—	—	—	—	—	—	—
Nouvelle-Zélande	2014	—	—	—	—	—	—	—	—	—	—	—	—
Nueva Zelandia	2015	—	—	—	—	—	—	—	—	7	—	—	—
Norway	2013	—	—	—	—	—	—	—	—	—	—	—	18
Norvège	2014	—	—	—	—	—	—	—	—	—	—	—	25
Noruega	2015	?	?	?	?	?	?	?	?	?	?	?	?

Slovakia	2013	—	—	—	—	—	—	—	—	—	—	—	4
Slovaquie	2014	—	—	—	—	—	—	—	—	—	—	—	11
Eslovaquia	2015	—	—	—	—	—	—	—	—	—	—	—	9
Slovenia	2013	—	—	—	—	—	—	—	—	—	—	—	663
Slovénie	2014	—	—	—	—	—	—	—	—	—	—	—	1 146
Eslovenia	2015	—	—	—	—	—	—	—	—	—	—	—	772
South Africa	2013	—	—	—	—	—	—	—	73	—	—	—	10
Afrique du Sud	2014	?	?	?	?	?	?	?	?	?	?	?	?
Sudáfrica	2015	—	—	—	—	—	—	—	4	—	—	—	13
Spain	2013	—	—	—	—	—	—	—	15	—	—	—	1 253
Espagne	2014	—	—	—	—	—	—	—	13	—	—	—	912
España	2015	—	—	—	—	—	—	—	8	—	—	—	978
Sweden	2013	—	—	—	—	—	—	—	7	—	—	—	74
Suède	2014	—	—	—	—	—	—	—	6	—	—	—	90
Suecia	2015	—	—	—	—	—	—	—	5	—	—	—	73
Switzerland	2013	200	186	—	—	—	1 269	—	31 124	—	—	—	151
Suisse	2014	125	173	—	—	—	422	—	11 161	—	—	—	595
Suiza	2015	—	132	—	—	—	100	—	11 336	—	—	—	271
Thailand	2013	—	—	—	—	—	—	—	5	—	—	—	—
Thaïlande	2014	—	—	—	—	—	—	—	12	—	—	—	—
Tailandia	2015	?	?	?	?	?	?	?	?	?	?	?	?
Tunisia	2013	—	—	—	—	—	—	—	—	—	—	—	—
Tunisie	2014	—	—	—	—	—	—	—	15	—	—	—	—
Túnez	2015	—	—	—	—	—	—	—	—	—	—	—	—
Ukraine	2013	—	—	—	—	—	—	—	256	—	—	—	—
Ucrania	2014	—	—	—	—	—	—	—	2 499	—	—	—	—
	2015	—	—	—	—	—	—	—	207	—	—	—	—
United Kingdom	2013	—	33	—	—	—	—	—	2 094	—	—	—	5
Royaume-Uni	2014	—	35	—	—	—	—	—	2 587	—	—	—	13
Reino Unido	2015	—	—	—	—	—	—	—	—	—	—	—	—
United States	2013	—	35	—	—	—	—	—	29	—	—	—	10
États-Unis	2014	—	21	—	—	—	—	—	43	215	—	—	4
Estados	2015	—	—	—	—	—	—	—	—	—	—	—	—
Uruguay	2013	—	—	—	—	—	—	—	9	—	—	—	—
	2014	—	—	—	—	—	—	—	—	—	—	—	—
	2015	?	?	?	?	?	?	?	?	?	?	?	?
Viet Nam	2013	?	?	?	?	?	?	?	?	?	?	?	?
	2014	—	—	—	—	—	—	—	77	—	—	—	—
	2015	—	—	—	—	—	—	—	39	—	—	—	—

Argentina	2013	—	—	—	—	—	—	—	—	3 269	—	—	2 324
Argentine	2014	—	—	—	—	—	—	—	—	3 651	—	—	32
	2015	—	—	—	—	—	—	—	—	4 175	—	—	1 527
Armenia	2013	—	—	—	—	—	—	—	—	88	—	—	—
Arménie	2014	—	—	—	—	—	—	—	—	52	—	—	—
	2015	—	—	—	—	—	—	—	—	75	—	—	—
Australia	2013	—	7	—	—	—	—	—	—	557	—	—	124
Australie	2014	—	10	—	—	—	—	—	—	532	—	—	88
	2015	—	9	—	—	—	—	—	—	1 076	—	—	112
Austria	2013	—	—	—	—	—	1	—	—	100	—	—	152
Autriche	2014	—	—	—	—	—	—	—	—	62	—	—	164
	2015	—	—	—	—	—	—	—	—	123	—	—	161
Azerbaijan	2013	—	—	—	—	—	—	—	—	33	—	—	—
Azerbaïdjan	2014	—	—	—	—	—	—	—	—	20	—	—	—
Azerbaïyán	2015	—	—	—	—	—	—	—	—	18	—	—	—
Bahamas	2013	—	—	—	—	—	—	—	—	7	—	—	—
	2014	?	?	?	?	?	?	?	?	?	?	?	?
	2015	?	?	?	?	?	?	?	?	?	?	?	?
Bahrain	2013	—	—	—	—	—	—	—	—	20	—	—	—
Bahreïn	2014	—	—	—	—	—	—	—	—	7	—	—	—
Bahreïn	2015	—	—	—	—	—	—	—	—	9	—	—	—
Bangladesh	2013	—	—	—	—	—	—	—	—	—	—	—	—
	2014	?	?	?	?	?	?	?	?	?	?	?	?
	2015	—	—	—	—	—	—	—	—	1 200	—	—	—
Barbados	2013	—	—	—	—	—	—	—	—	20	—	—	—
Barbade	2014	?	?	?	?	?	?	?	?	?	?	?	?
	2015	—	—	—	—	—	—	—	—	3	—	—	—
Belarus	2013	—	—	—	—	—	—	—	—	607	—	—	—
Bélarus	2014	—	—	—	—	—	—	—	—	1 096	—	—	—
Belarús	2015	—	—	—	—	—	—	—	—	878	—	—	—
Belgium	2013	—	—	1	—	—	—	—	—	1 235	—	—	696
Belgique	2014	—	—	2	—	—	—	—	—	2 689	—	—	805
Bélgica	2015	—	—	2	—	—	—	—	—	1 056	—	—	800
Belize	2013	—	—	—	—	—	—	—	—	11	—	—	—
Belice	2014	—	—	—	—	—	—	—	—	—	—	—	—
	2015	?	?	?	?	?	?	?	?	?	?	?	?
Benin	2013	?	?	?	?	?	?	?	?	?	?	?	?
Bénin	2014	—	—	—	—	—	—	—	—	548	—	—	3
	2015	?	?	?	?	?	?	?	?	?	?	?	?

Cameroon	2013	—	—	—	—	—	—	—	—	754	—	—	2
Cameroun	2014	—	—	—	—	—	—	—	—	1 531	—	—	2
Camerún	2015	?	?	?	?	?	?	?	?	?	?	?	?
Canada	2013	—	—	—	—	—	—	—	—	657	—	—	3 727
Canada	2014	—	—	—	—	—	—	—	—	1 372	—	—	2 282
	2015	—	—	—	—	—	—	—	—	1 492	—	—	71
<i>Cayman Islands</i>	2013	—	—	—	—	—	—	—	—	2	—	—	—
<i>Îles Caïmanes</i>	2014	?	?	?	?	?	?	?	?	?	?	?	?
<i>Islas Caimán</i>	2015	?	?	?	?	?	?	?	?	?	?	?	?
Chad	2013	?	?	?	?	?	?	?	?	?	?	?	?
Tchad	2014	—	—	—	—	—	—	—	—	41	—	—	—
	2015	?	?	?	?	?	?	?	?	?	?	?	?
Chile	2013	—	—	—	—	—	—	—	—	914	—	—	117
Chili	2014	—	—	—	—	—	—	—	—	1 361	—	—	86
	2015	—	—	—	—	—	—	—	—	1 658	—	—	81
China	2013	—	—	—	—	—	—	—	—	—	—	—	—
Chine	2014	—	—	—	—	—	—	—	—	—	—	—	111
	2015	—	—	—	—	—	—	—	—	—	—	—	89
<i>Hong Kong SAR of China</i> ...	2013	—	—	—	—	—	—	—	—	151	—	—	142
<i>RAS de Hong Kong (Chine)</i>	2014	—	—	—	—	—	—	—	—	114	—	—	162
<i>RAE de Hong Kong de China</i>	2015	—	—	—	—	—	—	—	—	140	—	—	146
<i>Macao SAR of China</i>	2013	?	?	?	?	?	?	?	?	?	?	?	?
<i>RAS de Macao (Chine)</i>	2014	—	—	—	—	—	—	—	—	1	—	—	3
<i>RAE de Macao de China</i>	2015	?	?	?	?	?	?	?	?	?	?	?	?
Colombia	2013	—	—	—	—	—	—	—	—	1 500	—	—	37
Colombie	2014	—	—	—	—	—	—	—	—	3 536	—	—	69
	2015	—	—	—	—	—	—	—	—	518	—	—	64
Costa Rica	2013	—	—	—	—	—	—	—	—	5	—	—	—
	2014	?	?	?	?	?	?	?	?	?	?	?	?
	2015	—	—	—	—	—	—	—	—	297	—	—	—
Côte d'Ivoire	2013	—	—	—	—	—	—	—	—	284	—	—	3
	2014	—	—	—	—	—	—	—	—	238	—	—	—
	2015	?	?	?	?	?	?	?	?	?	?	?	?
Croatia	2013	—	—	—	—	—	900	—	—	203	—	—	103
Croatie	2014	—	—	—	—	—	400	—	—	2	—	—	165
Croacia	2015	—	—	—	—	—	450	—	—	253	—	—	115
Cuba	2013	—	—	—	—	—	—	—	—	2 573	—	—	—
	2014	?	?	?	?	?	?	?	?	?	?	?	?
	2015	?	?	?	?	?	?	?	?	?	?	?	?

Table A.IV.5. Sedative-hypnotics and barbiturate-type anti-epileptics: manufacture, exports and imports (continued)
Tableau A.IV.5. Sédatifs hypnotiques et antiépileptiques de type barbiturique: fabrication, exportations et importations (suite)
Cuadro A.IV.5. Sedantes-hipnóticos y antiépilépticos de tipo barbitúrico: fabricación, exportaciones e importaciones (continuación)

Country or territory Pays ou territoire País o territorio	Year Année Año	Allobarbital	Barbital	Butobarbital	Ethchlorvynol Etclorvinol	Ethinamate Éthinamate Etinamato	Methyl-phenobarbital Méthy- phénobarbital Metilfeno- barbital	Methyprylon Méthyprylone Metiprilona	Phenobarbitol Phénobarbitol Fenobarbitol	Secbutabarbitol	Vinylbital Vinilbital	Zolpidem
Imports — Importations — Importaciones (continued — suite — continuación)												
		kg	kg	kg	kg	kg	kg	kg	kg	kg	kg	kg
Curaçao	2013	—	—	—	—	—	—	—	2	—	—	2
	2014	—	—	—	—	—	—	—	4	—	—	2
	2015	—	—	—	—	—	—	—	4	—	—	2
Cyprus	2013	—	—	—	—	—	—	—	—	—	—	—
Chypre	2014	—	—	—	—	—	—	—	5	—	—	4
Chipre	2015	?	?	?	?	?	?	?	?	?	?	?
Czechia^a	2013	—	9	—	—	—	—	—	637	—	—	1 444
Tchéquie^a	2014	—	—	—	—	—	—	—	565	—	—	3 541
Chequia^a	2015	—	2	—	—	—	—	—	294	—	—	1 712
Dem. Rep. of the Congo ...	2013	—	—	—	—	—	—	—	3 141	—	—	—
Rép. dém. du Congo	2014	—	—	—	—	—	—	—	1 920	—	—	—
Rep. Dem. del Congo	2015	—	—	—	—	—	—	—	1 529	—	—	—
Denmark	2013	—	47	—	—	—	—	—	3 073	—	—	166
Danemark	2014	—	21	—	—	—	—	—	7 063	—	—	293
Dinamarca	2015	—	44	—	—	—	—	—	8 629	—	—	203
Dominica	2013	—	—	—	—	—	—	—	5	—	—	—
Dominique	2014	—	—	—	—	—	—	—	2	—	—	—
	2015	—	—	—	—	—	—	—	3	—	—	—
Dominican Republic	2013	—	—	—	—	—	—	—	46	—	—	4
République dominicaine	2014	—	—	—	—	—	—	—	325	—	—	5
República Dominicana	2015	?	?	?	?	?	?	?	?	?	?	?
Ecuador	2013	—	—	—	—	—	—	—	—	—	—	2
Équateur	2014	—	—	—	—	—	—	—	—	—	—	1
	2015	—	—	—	—	—	—	—	4	—	—	—

Egypt	2013	—	—	—	—	—	120	—	931	—	—	2
Egypte	2014	—	—	—	—	—	346	—	1 652	—	—	—
Egipto	2015	—	—	—	—	—	—	—	446	—	—	—
El Salvador	2013	—	—	—	—	—	—	—	20	—	—	—
	2014	—	—	—	—	—	—	—	76	—	—	—
	2015	—	—	—	—	—	—	—	—	—	—	—
Estonia	2013	—	—	—	—	—	—	—	21	—	—	13
Estonie	2014	—	—	—	—	—	—	—	24	—	—	8
	2015	—	—	—	—	—	—	—	18	—	—	10
Ethiopia	2013	—	—	—	—	—	—	—	11 743	—	—	—
Éthiopie	2014	?	?	?	?	?	?	?	?	?	?	?
Etiópia	2015	?	?	?	?	?	?	?	?	?	?	?
Fiji	2013	—	—	—	—	—	—	—	2	—	—	—
Fidji	2014	?	?	?	?	?	?	?	?	?	?	?
	2015	?	?	?	?	?	?	?	?	?	?	?
Finland	2013	—	1	—	—	—	—	—	184	—	—	186
Finlande	2014	—	—	—	—	—	—	—	114	—	—	245
Finlandia	2015	—	2	—	—	—	—	—	166	—	—	222
France	2013	—	1 106	—	—	—	—	—	7 769	—	—	1 725
Francia	2014	—	968	—	—	—	—	—	9 314	—	—	2 135
	2015	—	28	—	—	—	—	—	7 325	—	—	2 339
<i>French Polynesia</i>	2013	—	—	—	—	—	—	—	4	—	—	2
<i>Polynésie française</i>	2014	?	?	?	?	?	?	?	?	?	?	?
<i>Polinesia Francesa</i>	2015	?	?	?	?	?	?	?	?	?	?	?
Georgia	2013	—	—	—	—	—	—	—	409	—	—	—
Géorgie	2014	—	—	—	—	—	—	—	134	—	—	—
	2015	—	—	—	—	—	—	—	356	—	—	—
Germany	2013	—	13 006	—	—	—	—	—	12 115	—	—	2 093
Allemagne	2014	—	2 504	—	—	—	600	—	10 788	—	—	2 762
Alemania	2015	—	13	—	—	—	550	—	7 646	—	—	2 400
Ghana	2013	—	—	—	—	—	—	—	1 684	—	—	—
	2014	—	—	—	—	—	—	—	1 277	—	—	—
	2015	—	—	—	—	—	—	—	1 198	—	—	—
Guatemala	2013	—	—	—	—	—	—	—	609	—	—	14
	2014	—	—	—	—	—	—	—	600	—	—	7
	2015	—	—	—	—	—	—	—	709	—	—	12
Guyana	2013	?	?	?	?	?	?	?	?	?	?	?
	2014	—	—	—	—	—	—	—	101	—	—	—
	2015	—	—	—	—	—	—	—	101	—	—	—

Table A.IV.5. Sedative-hypnotics and barbiturate-type anti-epileptics: manufacture, exports and imports (continued)
Tableau A.IV.5. Sédatifs hypnotiques et antiépileptiques de type barbiturique: fabrication, exportations et importations (suite)
Cuadro A.IV.5. Sedantes-hipnóticos y antiépilépticos de tipo barbitúrico: fabricación, exportaciones e importaciones (continuación)

Country or territory Pays ou territoire País o territorio	Year Année Año	Allobarbital	Barbital	Butobarbital	Ethchlorvynol Etclorvinol	Ethinamate Éthinamate Etinamato	Methyl-phenobarbital Méthylophénobarbital Metilfenobarbital	Methypyrilon Méthyprylone Metiprilona	Phenobarbital Phénobarbital Fenobarbital	Secbutabarbital	Vinylbital Vinilbital	Zolpidem
Imports — Importations — Importaciones (continued — suite — continuación)												
		kg	kg	kg	kg	kg	kg	kg	kg	kg	kg	kg
Haiti	2013	—	—	—	—	—	—	—	82	—	—	—
Haïti	2014	—	—	—	—	—	—	—	211	—	—	—
Haití	2015	—	—	—	—	—	—	—	—	—	—	—
Honduras	2013	—	—	—	—	—	—	—	450	—	—	2
	2014	—	—	—	—	—	—	—	900	—	—	7
	2015	—	—	—	—	—	—	—	303	—	—	7
Hungary	2013	—	—	—	—	—	—	—	—	—	—	615
Hongrie	2014	—	—	—	—	—	—	—	304	—	—	555
Hungría	2015	?	?	?	?	?	?	?	?	?	?	?
Iceland	2013	—	—	—	—	—	—	—	7	—	—	14
Islande	2014	—	—	—	—	—	—	—	5	—	—	16
Islandia	2015	—	—	—	—	—	—	—	4	—	—	17
India	2013	—	—	—	—	—	—	—	—	—	—	214
Inde	2014	—	—	—	—	—	—	—	7	—	—	79
	2015	—	—	—	—	—	—	—	183	—	—	75
Indonesia	2013	—	—	—	—	—	—	—	94	—	—	10
Indonésie	2014	—	—	—	—	—	—	—	36	—	—	16
	2015	—	—	—	—	—	—	—	301	—	—	13
Iran (Islamic Rep. of)	2013	—	—	—	—	—	—	—	4 068	—	—	655
Iran (Rép. islamique d')	2014	—	—	—	—	—	—	—	11 048	—	—	1 337
Irán (Rep. Islámica del)	2015	—	—	—	—	—	—	—	10 455	—	—	400
Ireland	2013	—	1	—	—	—	—	—	189	—	—	1 390
Irlande	2014	—	—	—	—	—	—	—	259	—	—	2 822
Irlanda	2015	—	—	—	—	—	—	—	470	—	—	1 664

Israel	2013	50	—	—	—	—	—	—	—	467	—	—	94
Israël	2014	50	—	—	—	—	—	—	—	9	—	—	173
	2015	—	—	—	—	—	—	—	—	355	—	—	122
Italy	2013	—	1 880	—	—	—	249	—	—	9 229	—	—	757
Italie	2014	—	1 945	—	—	—	275	—	—	4 407	—	—	785
Italia	2015	—	974	—	—	—	200	—	—	6 652	—	—	838
Jamaica	2013	—	—	—	—	—	—	—	—	46	—	—	2
Jamaïque	2014	—	—	—	—	—	—	—	—	46	—	—	—
	2015	?	?	?	?	?	?	?	?	?	?	?	?
Japan	2013	—	2 027	—	—	—	—	—	—	10 014	—	—	2 917
Japon	2014	—	3 005	—	—	—	—	—	—	10 002	—	—	2 710
Japón	2015	—	14	—	—	—	—	—	—	47	—	—	2 705
Jordan	2013	—	—	6	—	—	—	—	—	63	—	—	16
Jordanie	2014	—	—	9	—	—	—	—	—	322	—	—	16
Jordania	2015	—	—	7	—	—	—	—	—	7	—	—	18
Kazakhstan	2013	—	—	—	—	—	—	—	—	—	—	—	—
Kazajstán	2014	—	—	—	—	—	—	—	—	—	—	—	—
	2015	—	—	—	—	—	—	—	—	200	—	—	—
Kenya	2013	?	?	?	?	?	?	?	?	?	?	?	?
	2014	?	?	?	?	?	?	?	?	?	?	?	?
	2015	—	—	—	—	—	—	—	—	6 500	—	—	5
Kuwait	2013	—	—	—	—	—	—	—	—	6	—	—	—
Koweït	2014	—	—	—	—	—	—	—	—	11	—	—	—
	2015	—	—	—	—	—	—	—	—	15	—	—	—
Kyrgyzstan	2013	—	—	—	—	—	—	—	—	100	—	—	—
Kirghizistan	2014	—	—	—	—	—	—	—	—	3	—	—	—
Kirguistán	2015	—	—	—	—	—	—	—	—	10	—	—	—
Lao People's Dem. Rep.	2013	—	—	—	—	—	—	—	—	28	—	—	—
Rép. dém. populaire lao	2014	—	—	—	—	—	—	—	—	4	—	—	—
Rep. Dem. Popular Lao	2015	—	—	—	—	—	—	—	—	68	—	—	—
Latvia	2013	—	—	—	—	—	—	—	—	302	—	—	12
Lettonie	2014	—	—	—	—	—	—	—	—	187	—	—	13
Letonia	2015	—	—	—	—	—	—	—	—	288	—	—	13
Lebanon	2013	—	—	—	—	—	—	—	—	134	—	—	34
Liban	2014	—	—	—	—	—	—	—	—	79	40	—	30
Libano	2015	—	—	—	—	—	—	—	—	93	40	—	46
Lithuania	2013	—	9	—	—	—	—	—	—	9	—	—	48
Lituanie	2014	—	—	—	—	—	—	—	—	12	—	—	50
Lituanía	2015	—	18	—	—	—	—	—	—	13	—	—	62

Mexico	2013	—	—	—	—	—	—	—	—	790	—	—	76
Mexique	2014	—	—	—	—	—	—	—	—	1 025	—	—	33
México	2015	—	—	—	—	—	—	—	—	925	—	—	80
Micronesia (Federated States of)	2013	—	—	—	—	—	—	—	—	1	—	—	—
Micronésie (États fédérés de)	2014	—	—	—	—	—	—	—	—	—	—	—	—
Micronesia (Estados Federados de)	2015	—	—	—	—	—	—	—	—	—	—	—	—
Mongolia	2013	—	—	—	—	—	—	—	—	—	—	—	—
Mongolie	2014	—	—	—	—	—	—	—	—	4	—	—	—
	2015	—	—	—	—	—	—	—	—	—	—	—	—
Montenegro	2013	—	—	—	—	—	—	—	—	43	—	—	1
Monténégro	2014	—	—	—	—	—	—	—	—	22	—	—	2
	2015	—	—	—	—	—	—	—	—	47	—	—	2
Morocco	2013	—	—	—	—	—	—	—	—	1 612	—	—	67
Maroc	2014	—	—	—	—	—	—	—	—	1 231	—	—	53
Marruecos	2015	—	—	—	—	—	—	—	—	1 661	—	—	68
Mozambique	2013	—	—	—	—	—	—	—	—	19	—	—	—
	2014	—	—	—	—	—	—	—	—	172	—	—	1
	2015	?	?	?	?	?	?	?	?	?	?	?	?
Myanmar	2013	—	—	—	—	—	—	—	—	—	—	—	7
	2014	—	—	—	—	—	—	—	—	—	—	—	7
	2015	—	—	—	—	—	—	—	—	32	—	—	—
Namibia	2013	—	—	—	—	—	—	—	—	28	—	—	10
Namibie	2014	?	?	?	?	?	?	?	?	?	?	?	?
	2015	?	?	?	?	?	?	?	?	?	?	?	?
Nepal	2013	—	—	—	—	—	—	—	—	95	—	—	—
Népal	2014	—	—	—	—	—	—	—	—	241	—	—	15
	2015	—	—	—	—	—	—	—	—	266	—	—	14
Netherlands	2013	—	59	—	—	—	—	—	—	1 555	—	—	477
Pays-Bas	2014	—	70	5	—	—	—	—	—	2 490	—	—	365
Países Bajos	2015	—	47	—	—	—	—	—	—	1 849	—	—	429
New Caledonia	2013	—	—	—	—	—	—	—	—	9	—	—	4
Nouvelle-Calédonie	2014	—	—	—	—	—	—	—	—	9	—	—	3
Nueva Caledonia	2015	—	—	—	—	—	—	—	—	6	—	—	2
New Zealand	2013	—	—	—	—	—	—	—	—	58	—	—	—
Nouvelle-Zélande	2014	—	—	—	—	—	—	—	—	104	—	—	—
Nueva Zelandia	2015	—	—	—	—	—	—	—	—	150	—	—	—

Table A.IV.5. Sedative-hypnotics and barbiturate-type anti-epileptics: manufacture, exports and imports (continued)
Tableau A.IV.5. Sédatifs hypnotiques et antiépileptiques de type barbiturique: fabrication, exportations et importations (suite)
Cuadro A.IV.5. Sedantes-hipnóticos y antiépilépticos de tipo barbitúrico: fabricación, exportaciones e importaciones (continuación)

Country or territory Pays ou territoire País o territorio	Year Année Año	Allobarbital	Barbital	Butobarbital	Ethchlorvynol Etclorvinol	Ethinamate Éthinamate Etinamato	Methyl-phenobarbital Méthylophénobarbital Metilfenobarbital	Methypyrlyon Méthyprylone Metiprilona	Phenobarbital Phénobarbital Fenobarbital	Secbutabarbital	Vinylbital Vinilbital	Zolpidem
Imports — Importations — Importaciones (continued — suite — continuación)												
		kg	kg	kg	kg	kg	kg	kg	kg	kg	kg	kg
Nicaragua	2013	—	—	—	—	—	—	—	25	—	—	2
	2014	—	—	—	—	—	—	—	56	—	—	1
	2015	—	—	—	—	—	—	—	55	—	—	1
Nigeria	2013	—	—	—	—	—	—	—	503	—	—	—
Nigéria	2014	—	—	—	—	—	—	—	1 050	—	—	—
	2015	—	—	—	—	—	—	—	753	—	—	—
Norway	2013	—	8	—	—	—	—	—	63	—	—	115
Norvège	2014	—	3	—	—	—	—	—	123	—	—	145
Noruega	2015	?	?	?	?	?	?	?	?	?	?	?
Oman	2013	—	—	—	—	—	—	—	4	—	—	—
Omán	2014	—	—	—	—	—	—	—	10	—	—	—
	2015	—	—	—	—	—	—	—	3	—	—	—
Pakistan	2013	—	—	—	—	—	—	—	808	—	—	44
Pakistán	2014	—	—	—	—	—	—	—	713	—	—	77
	2015	—	—	—	—	—	—	—	722	—	—	—
Panama	2013	—	—	—	—	—	—	—	204	—	—	15
Panamá	2014	—	—	—	—	—	—	—	200	—	—	10
	2015	—	—	—	—	—	—	—	202	—	—	19
Peru	2013	?	?	?	?	?	?	?	?	?	?	?
Pérou	2014	—	—	—	—	—	—	—	475	—	—	10
Perú	2015	—	—	—	—	—	—	—	309	—	—	11
Philippines	2013	—	—	—	—	—	—	—	1 810	—	—	12
Filipinas	2014	—	—	—	—	—	—	—	1 810	—	—	13
	2015	—	—	—	—	—	—	—	1 210	—	—	9

Poland	2013	—	—	—	—	—	—	—	—	538	—	—	960
Pologne	2014	—	—	—	—	—	—	—	—	1 442	—	—	1 008
Polonia	2015	?	?	?	?	?	?	?	?	?	?	?	?
Portugal	2013	—	—	—	—	—	—	—	—	760	—	—	251
	2014	—	—	—	—	—	—	—	—	675	—	—	261
	2015	—	—	—	—	—	—	—	—	510	—	—	144
Qatar	2013	—	—	—	—	—	—	—	—	10	—	—	—
	2014	—	—	—	—	—	—	—	—	5	—	—	—
	2015	—	—	—	—	—	—	—	—	4	—	—	—
Republic of Korea	2013	?	?	?	?	?	?	?	?	?	?	?	?
République de Corée	2014	—	2 670	—	—	—	—	—	—	—	—	—	1 235
República de Corea	2015	?	?	?	?	?	?	?	?	?	?	?	?
Republic of Moldova	2013	—	—	—	—	—	—	—	—	80	—	—	5
République de Moldova	2014	—	—	—	—	—	—	—	—	18	—	—	3
República de Moldova	2015	—	—	—	—	—	—	—	—	50	—	—	4
Romania	2013	—	9	—	—	—	—	—	—	2 027	—	—	127
Roumanie	2014	—	9	—	—	—	—	—	—	1 000	—	—	163
Rumania	2015	—	—	—	—	—	—	—	—	—	—	—	—
Russian Federation	2013	—	3	—	—	—	—	—	—	42 025	—	—	8
Fédération de Russie	2014	—	1	—	—	—	—	—	—	103 875	—	—	22
Federación de Rusia	2015	—	—	—	—	—	—	—	—	52 900	—	—	10
Rwanda	2013	?	?	?	?	?	?	?	?	?	?	?	?
	2014	—	—	—	—	—	—	—	—	135	—	—	—
	2015	—	—	—	—	—	—	—	—	—	—	—	—
Saint Lucia	2013	—	—	—	—	—	—	—	—	4	—	—	—
Sainte-Lucie	2014	—	—	—	—	—	—	—	—	3	—	—	—
Santa Lucía	2015	?	?	?	?	?	?	?	?	?	?	?	?
Saint Vincent and the Grenadines	2013	—	—	—	—	—	—	—	—	—	—	—	—
Saint-Vincent-et-les Grenadines	2014	—	—	—	—	—	—	—	—	2	—	—	—
San Vicente y las Granadinas	2015	—	—	—	—	—	—	—	—	2	—	—	—
Saudi Arabia	2013	?	?	?	?	?	?	?	?	?	?	?	?
Arabie saoudite	2014	—	—	—	—	—	—	—	—	480	—	—	—
Arabia Saudita	2015	—	—	—	—	—	—	—	—	407	—	—	38
Serbia	2013	—	—	—	—	—	—	—	—	800	—	—	48
Serbie	2014	?	?	?	?	?	?	?	?	?	?	?	?
	2015	?	?	?	?	?	?	?	?	?	?	?	?

Sweden	2013	—	4	—	—	—	—	—	—	428	—	—	308
Suède	2014	—	5	—	—	—	—	1	—	10	—	—	465
Suecia	2015	—	13	—	—	—	—	—	—	18	—	—	576
Switzerland	2013	200	204	—	—	—	—	100	—	15 432	—	—	471
Suisse	2014	125	190	—	—	—	—	—	—	8 162	—	—	877
Suiza	2015	—	3	—	—	—	—	—	—	12 302	—	—	682
Syrian Arab Republic	2013	—	—	—	—	—	—	—	—	2 000	—	—	15
République arabe syrienne	2014	—	—	—	—	—	—	—	—	25	—	—	23
República Árabe Siria	2015	—	—	—	—	—	—	—	—	25	—	—	23
Tajikistan	2013	?	?	?	?	?	?	?	?	?	?	?	?
Tadjikistan	2014	?	?	?	?	?	?	?	?	?	?	?	?
Tayikistán	2015	—	—	—	—	—	—	—	—	82	—	—	—
Thailand	2013	—	1 217	—	—	—	—	—	—	1 626	—	—	8
Thaïlande	2014	—	1 309	—	—	—	—	—	—	2 286	—	—	8
Tailandia	2015	?	?	?	?	?	?	?	?	?	?	?	?
The former Yugoslav Rep. of Macedonia	2013	—	—	—	—	—	—	—	—	—	—	—	—
L'ex-Rép. yougoslave de Macédoine	2014	—	—	—	—	—	—	—	—	120	—	—	66
La ex Rep. Yugoslava de Macedonia	2015	—	—	—	—	—	—	—	—	74	—	—	53
Timor-Leste	2013	—	—	—	—	—	—	—	—	—	—	—	—
	2014	?	?	?	?	?	?	?	?	?	?	?	?
	2015	—	—	—	—	—	—	—	—	8 760	—	—	—
Togo	2013	—	—	—	—	—	—	—	—	427	—	—	—
	2014	—	—	—	—	—	—	—	—	118	—	—	1
	2015	?	?	?	?	?	?	?	?	?	?	?	?
Tunisia	2013	—	—	—	—	—	—	—	—	941	—	—	25
Tunisie	2014	—	—	—	—	—	—	—	—	798	—	—	16
Túnez	2015	—	—	—	—	—	—	—	—	—	—	—	38
Turkey	2013	200	—	—	—	—	—	—	—	975	—	—	—
Turquie	2014	125	—	—	—	—	—	—	—	1 953	—	—	—
Turquía	2015	—	—	—	—	—	—	—	—	966	—	—	1
Uganda	2013	—	—	—	—	—	—	—	—	40	—	—	—
Ouganda	2014	?	?	?	?	?	?	?	?	?	?	?	?
	2015	?	?	?	?	?	?	?	?	?	?	?	?
Ukraine	2013	—	—	—	—	—	—	—	—	26 604	—	—	—
Ucrania	2014	—	—	—	—	—	—	—	—	14 611	—	—	—
	2015	—	—	—	—	—	—	—	—	18 404	—	—	—

Table A.IV.5. Sedative-hypnotics and barbiturate-type anti-epileptics: manufacture, exports and imports (continued)
Tableau A.IV.5. Sédatifs hypnotiques et antiépileptiques de type barbiturique: fabrication, exportations et importations (suite)
Cuadro A.IV.5. Sedantes-hipnóticos y antiépilépticos de tipo barbitúrico: fabricación, exportaciones e importaciones (continuación)

Country or territory Pays ou territoire País o territorio	Year Année Año	Allobarbital	Barbital	Butobarbital	Ethchlorvynol Etclorvinol	Ethinamate Éthinamate Etinamato	Methyl-phenobarbital Méthyl-phénobarbital Metilfeno-barbital	Methyprylon Méthypyrilone Metiprilona	Phenobarbital Phénobarbital Fenobarbital	Secbutabarbital	Vinylbital Vinilbital	Zolpidem
Imports — Importations — Importaciones (continued — suite — continuación)												
		kg	kg	kg	kg	kg	kg	kg	kg	kg	kg	kg
United Arab Emirates	2013	?	?	?	?	?	?	?	?	?	?	?
Emirats arabes unis	2014	—	—	—	—	—	—	—	14	—	—	—
Emiratos Árabes Unidos	2015	?	?	?	?	?	?	?	?	?	?	?
United Kingdom	2013	—	68	66	—	—	—	—	2 142	—	—	122
Royaume-Uni	2014	—	130	—	—	—	—	—	4 973	—	—	355
Reino Unido	2015	—	—	—	—	—	—	—	—	—	—	—
United Rep. of Tanzania . . .	2013	—	—	—	—	—	—	—	1 065	—	—	—
Rép.-Unie de Tanzanie	2014	—	—	—	—	—	—	—	1 636	—	—	—
Rep. Unida de Tanzania	2015	—	—	—	—	—	—	—	72	—	—	—
United States	2013	—	508	—	—	—	—	—	24 028	—	—	10 295
États-Unis	2014	—	1 035	—	—	—	—	—	15 809	—	—	9 640
Estados Unidos	2015	—	—	—	—	—	—	—	—	—	—	—
Uruguay	2013	—	—	—	—	—	—	—	26	—	—	120
	2014	—	—	—	—	—	—	—	159	—	—	88
	2015	?	?	?	?	?	?	?	?	?	?	?
Uzbekistan	2013	—	—	—	—	—	—	—	—	—	—	—
Ouzbékistan	2014	—	—	—	—	—	—	—	4	—	—	—
Uzbekistán	2015	—	—	—	—	—	—	—	72	—	—	—
Venezuela												
(Bolivarian Rep. of)	2013	—	—	—	—	—	—	—	2 009	—	—	78
Venezuela												
(Rép. bolivarienne du)	2014	—	—	—	—	—	—	—	1 347	—	—	35
Venezuela												
(Rep. Bolivariana de)	2015	—	—	—	—	—	—	—	2 875	—	—	19

Viet Nam	2013	?	?	?	?	?	?	?	?	?	?	?
	2014	—	—	—	—	—	—	—	—	5 023	—	—
	2015	—	—	—	—	—	—	—	—	6 569	—	2
Zambia	2013	—	—	—	—	—	—	—	—	74	—	—
	Zambie	—	—	—	—	—	—	—	—	150	—	—
	2015	?	?	?	?	?	?	?	?	?	?	?
Zimbabwe	2013	—	—	—	—	—	—	—	—	686	—	—
	2014	?	?	?	?	?	?	?	?	?	?	?
	2015	—	—	—	—	—	—	—	—	200	—	—
Total	2013	450	20 179	73	—	—	1 409	—	—	236 793	—	37 512
	2014	301	14 195	15	—	—	1 647	—	—	307 431	40	41 272
	2015	—	2 061	9	—	—	1 241	—	—	233 143	40	26 745

^aSince 17 May 2016, "Czechia" has replaced "Czech Republic" as the short name in the United Nations. — Depuis le 17 mai 2016, "Tchéquie" est la forme courte utilisée à l'Organisation des Nations Unies à la place de "République tchèque". — Desde el 17 de mayo de 2016, las Naciones Unidas utilizan "Chequia" en lugar de "la República Checa" como nombre corto del país.

^bSince 25 October 2013, "Cabo Verde" has replaced "Cape Verde" as the short name used in the United Nations. — Depuis le 25 octobre 2013, "Cabo Verde" est la forme courte utilisée à l'Organisation des Nations Unies à la place de "Cap-Vert".

About the International Narcotics Control Board

The International Narcotics Control Board (INCB) is an independent and quasi-judicial control organ, established by treaty, that monitors the implementation of the international drug control treaties. It had predecessors under the former drug control treaties as far back as the time of the League of Nations.

Composition

INCB consists of 13 members who are elected by the Economic and Social Council and who serve in their personal capacity, not as government representatives. Three members with medical, pharmacological or pharmaceutical experience are elected from a list of persons nominated by the World Health Organization (WHO) and 10 members are elected from a list of persons nominated by Governments. Members of the Board are persons who, by their competence, impartiality and disinterestedness, command general confidence. The Council, in consultation with INCB, makes all arrangements necessary to ensure the full technical independence of the Board in carrying out its functions. INCB has a secretariat that assists it in the exercise of its treaty-related functions. The INCB secretariat is an administrative entity of the United Nations Office on Drugs and Crime, but it reports solely to the Board on matters of substance. INCB closely collaborates with the Office in the framework of arrangements approved by the Council in its resolution 1991/48. INCB also cooperates with other international bodies concerned with drug control, including not only the Council and its Commission on Narcotic Drugs, but also the relevant specialized agencies of the United Nations, particularly WHO. It also cooperates with bodies outside the United Nations system, especially the International Criminal Police Organization (INTERPOL) and the World Customs Organization (WCO).

Functions

The functions of INCB are laid down in the following treaties: the Single Convention on Narcotic Drugs of 1954 as amended by the 1972 Protocol; the Convention on Psychotropic Substances of 1971; and the United Nations Convention against Illicit Traffic in Narcotic Drugs and Psychotropic Substances of 1988. Broadly speaking, INCB deals with the following:

(a) As regards the licit manufacture of, trade in and use of drugs, INCB endeavours, in cooperation with Governments, to ensure that adequate supplies of drugs are available for medical and scientific uses and that the diversion of drugs from licit sources to illicit channels does not occur. INCB also monitors Governments' control over chemicals used in the illicit manufacture of drugs and assists them in preventing the diversion of those chemicals into illicit traffic;

(b) As regards the illicit manufacture of, trafficking in and use of drugs, INCB identifies weaknesses in national and international control systems and contributes to correcting such situations. INCB is also responsible for assessing chemicals used in the illicit manufacture of drugs in order to determine whether they should be placed under international control.

In the discharge of its responsibilities, INCB:

(a) Administers a system of estimates for narcotic drugs and a voluntary assessment system for psychotropic substances and

monitors licit activities involving drugs through a statistical returns system, with a view to assisting Governments in achieving, inter alia, a balance between supply and demand;

(b) Monitors and promotes measures taken by Governments to prevent the diversion of substances frequently used in the illicit manufacture of narcotic drugs and psychotropic substances and assesses such substances to determine whether there is a need for changes in the scope of control of Tables I and II of the 1988 Convention;

(c) Analyses information provided by Governments, United Nations bodies, specialized agencies and other competent international organizations, with a view to ensuring that the provisions of the international drug control treaties are adequately carried out by Governments, and recommends remedial measures;

(d) Maintains a permanent dialogue with Governments to assist them in complying with their obligations under the international drug control treaties and, to that end, recommends, where appropriate, technical or financial assistance of the provision.

INCB is called upon to ask for explanations in the event of apparent violations of the treaties, to propose appropriate remedial measures to Governments that are not fully applying the provisions of the treaties or are encountering difficulties in applying them and, where necessary, to assist Governments in overcoming such difficulties. If, however, INCB notes that the measures necessary to remedy a serious situation have not been taken, it may bring the matter to the attention of the parties concerned, the Commission on Narcotic Drugs and the Economic and Social Council. As a last resort, the treaties empower INCB to recommend to parties that they stop importing drugs from a defaulting country, exporting drugs to it or both. In all cases, INCB acts in close cooperation with Governments.

INCB assists national administrations in meeting their obligations under the conventions. To that end, it proposes and participates in regional training seminars and programmes for drug control administrators.

Reports

The international drug control treaties require INCB to prepare an annual report on its work. The annual report contains an analysis of the drug control situation worldwide so that Governments are kept aware of existing and potential situations that may endanger the objectives of the international drug control treaties. INCB draws the attention of Governments to gaps and weaknesses in national control and in treaty compliance; it also makes suggestions and recommendations for improvements at both the national and international levels. The annual report is based on information provided by Governments to INCB, United Nations entities and other organizations. It also uses information provided through other international organizations, such as INTERPOL and WCO, as well as regional organizations.

The annual report of INCB is supplemented by detailed technical reports. They contain data on the licit movement of narcotic drugs and psychotropic substances required for medical and scientific

purposes, together with an analysis of those data by INCB. Those data are required for the proper functioning of the system of control over the licit movement of narcotic drugs and psychotropic substances, including preventing their diversion to illicit channels. Moreover, under the provisions of article 12 of the 1988 Convention, INCB reports

annually to the Commission on Narcotic Drugs on the implementation of that article. That report, which gives an account of the results of the monitoring of precursors and of the chemicals frequently used in the illicit manufacture of narcotic drugs and psychotropic substances, is also published as a supplement to the annual report.

Le rôle de l'Organe international de contrôle des stupéfiants

L'Organe international de contrôle des stupéfiants (OICS) est un organe de contrôle indépendant et quasi-judiciaire, créé par traité, qui surveille l'application des traités internationaux relatifs au contrôle des drogues. Il a été précédé par d'autres organes qui, du temps de la Société des Nations, déjà œuvraient dans ce domaine en vertu des précédents traités relatifs au contrôle des drogues.

Composition de l'OICS

L'OICS se compose de 13 membres élus par le Conseil économique et social, qui siègent à titre personnel et non en qualité de représentants de leur pays. Trois membres ayant l'expérience de la médecine, de la pharmacologie ou de la pharmacie sont choisis sur une liste de personnes désignées par l'Organisation mondiale de la santé (OMS) et 10 membres sur une liste de personnes désignées par les gouvernements. Les membres de l'OICS doivent être des personnes qui, par leur compétence, leur impartialité et leur désintéressement, inspirent la confiance générale. Le Conseil prend, en consultation avec l'OICS, toutes les dispositions nécessaires pour assurer la pleine indépendance technique de ce dernier dans l'exercice de ses fonctions. L'OICS a un secrétariat chargé de l'aider dans l'exercice des fonctions qui lui incombent au titre des traités. Ce secrétariat est une unité administrative de l'Office des Nations Unies contre la drogue et le crime, mais, pour les questions de fond, il en réfère exclusivement à l'OICS. Ce dernier collabore étroitement avec l'Office dans le cadre des dispositions approuvées par le Conseil économique et social dans sa résolution 1991/48. L'OICS collabore également avec d'autres organismes internationaux qui s'occupent aussi du contrôle des drogues. Au nombre de ces organismes figurent non seulement le Conseil et sa Commission des stupéfiants, mais aussi les institutions spécialisées des Nations Unies compétentes en la matière, en particulier l'OMS. L'OICS coopère également avec des organismes qui n'appartiennent pas au système des Nations Unies, en particulier l'Organisation internationale de police criminelle (OIPC/Interpol) et l'Organisation mondiale des douanes (OMD).

Fonctions de l'OICS

Les fonctions de l'OICS sont énoncées dans les traités suivants: la Convention unique sur les stupéfiants de 1953, telle que modifiée par le Protocole de 1972; la Convention de 1971 sur les substances psychotropes; et la Convention des Nations Unies contre le trafic illicite de stupéfiants et de substances psychotropes de 1988. En gros, les fonctions de l'OICS sont les suivantes:

a) En ce qui concerne la fabrication, le commerce et l'usage licites des drogues, l'OICS, agissant en coopération avec les gouvernements, s'efforce de faire en sorte que soient disponibles en quantité suffisante les drogues requises à des fins médicales et scientifiques et que les drogues ne soient pas détournées des sources licites vers les circuits illicites. L'OICS surveille également comment les gouvernements contrôlent les produits chimiques utilisés dans la fabrication illicite des drogues et les aide à prévenir le détournement de ces produits vers le trafic illicite;

b) En ce qui concerne la fabrication, le trafic et l'usage illicites des drogues, l'OICS identifie les lacunes qui existent dans les systèmes de contrôle national et international et contribue à y remédier. Il est également chargé d'évaluer les produits chimiques utilisés dans la fabrication illicite des drogues afin de déterminer s'il y a lieu de les placer sous contrôle international;

Pour s'acquitter des tâches qui lui sont imparties, l'OICS:

a) Administre un régime d'évaluations pour les stupéfiants et un système volontaire de prévisions pour les substances psychotropes et surveille les activités licites relatives aux drogues à l'aide d'un système de rapports statistiques, pour aider les gouvernements à réaliser, notamment, un équilibre entre l'offre et la demande;

b) Suit et encourage les mesures prises par les gouvernements pour prévenir le détournement de substances fréquemment utilisées dans la fabrication illicite de stupéfiants et de substances psychotropes, et évalue les substances de ce type afin de déterminer s'il y a lieu de modifier le champ d'application des Tableaux I et II de la Convention de 1988;

c) Analyse les renseignements fournis par les gouvernements, les organes de l'Organisation des Nations Unies, les institutions spécialisées et d'autres organisations internationales compétentes, afin de veiller à ce que les dispositions des traités internationaux relatifs au contrôle des drogues soient appliquées de façon appropriée par les gouvernements, et recommande, le cas échéant, des mesures correctives;

d) Entretient un dialogue permanent avec les gouvernements pour les aider à s'acquitter de leurs obligations en vertu des traités internationaux relatifs au contrôle des drogues et, à cette fin, recommande, le cas échéant, la prestation d'une assistance technique ou financière.

L'OICS est appelé à demander des explications en cas de violation apparente des traités, à proposer aux gouvernements qui n'en appliquent pas entièrement les dispositions, ou rencontrent des difficultés à les appliquer, les mesures correctives appropriées et à les aider, le cas échéant, à surmonter ces difficultés. Si, toutefois, l'OICS constate que les mesures propres à remédier à une situation grave n'ont pas été prises, il peut porter le problème à l'attention des parties intéressées, de la Commission des stupéfiants et du Conseil économique et social. En dernier recours, les traités autorisent l'OICS à recommander aux parties d'arrêter l'importation ou l'exportation de drogues, ou les deux, en provenance ou à destination du pays défaillant. Dans toutes circonstances, l'OICS agit en étroite collaboration avec les gouvernements.

L'OICS aide les administrations nationales à s'acquitter de leurs obligations en vertu des conventions. Pour ce faire, il propose des séminaires et stages de formation régionaux à l'intention des administrateurs chargés du contrôle des drogues et y participe.

Rapports de l'OICS

En vertu des traités internationaux relatifs au contrôle des drogues, l'OICS doit établir un rapport annuel sur ses activités. Ce rapport analyse la situation mondiale en matière de contrôle des drogues et permet ainsi de tenir les autorités nationales informées des problèmes qui se posent aujourd'hui ou risquent de se poser demain et qui sont de nature à compromettre la réalisation des objectifs des traités internationaux relatifs au contrôle des drogues. L'OICS appelle l'attention des États sur les lacunes et les insuffisances constatées dans le domaine du contrôle national et de l'application des traités. En outre, il suggère et recommande des améliorations aux niveaux international et national. Le rapport est fondé sur les

renseignements communiqués par les gouvernements à l'OICS, ainsi qu'aux autres organes et organismes des Nations Unies. Il s'appuie également sur des informations fournies par l'intermédiaire d'autres organisations internationales, telles que l'OIPC/Interpol et l'OMD, ainsi que des organisations régionales.

Le rapport annuel de l'OICS est complété par des rapports techniques détaillés qui présentent des données concernant le mouvement licite des stupéfiants et des substances psychotropes requis à des fins médicales et scientifiques ainsi que l'analyse par l'OICS de ces

données. Ces dernières sont nécessaires au bon fonctionnement des mécanismes de contrôle du mouvement licite des stupéfiants et des substances psychotropes, ainsi qu'à la prévention de leur détournement vers les circuits illicites. De plus, en vertu des dispositions de l'article 12 de la Convention de 1988, l'OICS fait rapport chaque année à la Commission des stupéfiants sur l'application dudit article. Ce rapport, qui fait état des résultats du contrôle des précurseurs et des produits chimiques fréquemment utilisés dans la fabrication illicite de stupéfiants et de substances psychotropes, est également publié comme supplément au rapport annuel.

Información sobre la Junta Internacional de Fiscalización de Estupefacientes

La Junta Internacional de Fiscalización de Estupefacientes (JIFE) es un órgano de fiscalización independiente y cuasi judicial, establecido por un tratado, que visula la aplicación de los tratados de fiscalización internacional de drogas. Sus predecesores en virtud de los anteriores tratados de fiscalización de drogas datan de la época de la Sociedad de Naciones.

Composición

La JIFE está constituida por 13 miembros elegidos por el Consejo Económico y Social que desempeñan sus funciones a título personal y no como representantes de los gobiernos. Tres de sus miembros, con experiencia en el campo de la medicina, la farmacología o la farmacia se seleccionan de una lista de candidatos presentada por la Organización Mundial de la Salud (OMS) y los otros diez de una lista de candidatos propuesta por los gobiernos. Los miembros de la JIFE son personas que gozan de la confianza general por su competencia, imparcialidad e independencia. El Consejo, en consulta con la JIFE, lleva a cabo todos los arreglos necesarios para asegurar la plena independencia técnica de la Junta en el desempeño de sus funciones. La JIFE cuenta con una secretaría que la asiste en el ejercicio de las funciones que le corresponden en virtud de los tratados. La secretaría de la JIFE es una entidad administrativa de la Oficina de las Naciones Unidas contra la Droga y el Delito, pero presenta sus informes sobre cuestiones de fondo únicamente a la Junta. La JIFE colabora estrechamente con la Oficina en el marco de los acuerdos aprobados por el Consejo en su resolución 1991/48. La JIFE colabora también con otros órganos internacionales relacionados con la fiscalización de drogas, entre los que se incluyen no sólo el Consejo y la Comisión de Estupefacientes, sino también los organismos especializados pertinentes de las Naciones Unidas, en particular la OMS. También colabora con órganos que no forman parte del sistema de las Naciones Unidas, en especial con la Organización Internacional de Policía Criminal (Interpol) y con la Organización Mundial de Aduanas (OMA).

Funciones

Las funciones de la JIFE están consagradas en los siguientes tratados: la Convención Única sobre Estupefacientes de 1961, enmendada por el Protocolo de 1972; el Convenio sobre Sustancias Sicotrópicas de 1971; y la Convención de las Naciones Unidas contra el Tráfico Ilícito de Estupefacientes y Sustancias Sicotrópicas de 1988. En términos generales, la JIFE se ocupa de lo siguiente:

a) En relación con la fabricación, el comercio y el uso lícitos de drogas, la JIFE, en cooperación con los gobiernos, procura asegurar que haya suministros de drogas adecuados para fines médicos y científicos y que no se produzcan desviaciones de drogas de fuentes lícitas a canales ilícitos. La JIFE también vigila la fiscalización que aplican los gobiernos a los productos químicos utilizados en la fabricación ilícita de drogas y les presta asistencia para prevenir la desviación de esos productos químicos hacia el tráfico ilícito;

b) En relación con la fabricación, el tráfico y el uso ilícitos de drogas, la JIFE determina las deficiencias de los sistemas de fiscalización nacionales e internacionales y contribuye a corregir esas situaciones. La JIFE también tiene a su cargo la evaluación de los productos químicos utilizados en la fabricación ilícita de drogas, a fin de determinar si deben ser sometidos a fiscalización internacional.

En cumplimiento de esas obligaciones, la JIFE:

a) Administra un sistema de provisiones de las necesidades de estupefacientes y un sistema de presentación voluntaria de provisiones de las necesidades de sustancias sicotrópicas, y supervisa las actividades lícitas con drogas mediante un sistema de información estadística, con miras a ayudar a los gobiernos a lograr, entre otras cosas, un equilibrio entre la oferta y la demanda;

b) Vigila y promueve las medidas tomadas por los gobiernos para impedir la desviación de sustancias utilizadas frecuentemente en la fabricación ilícita de estupefacientes y sustancias sicotrópicas, y evalúa tales sustancias para determinar si es necesario modificar el ámbito de la fiscalización aplicada en virtud de los Cuadros I y II de la Convención de 1988;

c) Analiza la información proporcionada por los gobiernos, los órganos de las Naciones Unidas, los organismos especializados y otras organizaciones internacionales competentes, con miras a velar por que los gobiernos cumplan adecuadamente las disposiciones de los tratados internacionales sobre fiscalización de drogas, y recomienda las medidas correctivas necesarias;

d) Mantiene un diálogo permanente con los gobiernos para ayudarlos a cumplir las obligaciones que les imponen los tratados de fiscalización internacional de drogas y recomienda, cuando procede, que se proporcione asistencia técnica o financiera con esa finalidad.

La JIFE debe pedir explicaciones en casos de violaciones aparentes de los tratados, a fin de proponer las medidas correctivas apropiadas a los gobiernos que no estén aplicando plenamente las disposiciones de los tratados, o que tropiecen con dificultades para aplicarlas y, cuando sea necesario, prestar asistencia a los gobiernos para superar esas dificultades. Ahora bien, si la JIFE observa que no se han tomado las medidas necesarias para remediar una situación grave, puede señalar la cuestión a la atención de las partes interesadas, la Comisión de Estupefacientes y el Consejo Económico y Social. Los tratados facultan a la JIFE, como último recurso, para recomendar a las partes que dejen de importar drogas del país que haya incurrido en falta, o que no exporten drogas a ese país, o ambas cosas. En todos los casos, la JIFE actúa en estrecha cooperación con los gobiernos.

La JIFE presta asistencia a las administraciones públicas de los países para que cumplan las obligaciones que les corresponden de conformidad con los convenios y convenciones. A ese fin, la JIFE propone programas y seminarios de capacitación regional dirigidos a funcionarios de las administraciones que trabajan en la fiscalización de drogas y participa en dichos programas y seminarios.

Informes

Los tratados internacionales de fiscalización de drogas exigen que la JIFE prepare un informe anual sobre la labor que realiza. En el informe anual figura un análisis de la situación mundial de la fiscalización de drogas a fin de que los gobiernos tengan conocimiento de la existencia y las posibles situaciones que pueden poner en peligro los objetivos de los tratados internacionales de fiscalización de drogas. La JIFE señala a la atención de los gobiernos las lagunas y deficiencias que existen en la fiscalización nacional de drogas y en el cumplimiento

de los tratados; asimismo hace sugerencias y recomendaciones con el fin de lograr mejoras tanto en el plano nacional como internacional. El informe anual se basa en la información que proporcionan los gobiernos a la JIFE, entidades de las Naciones Unidas y otras organizaciones. También se utiliza información que se obtiene por mediación de otras organizaciones internacionales, como la Interpol y la OMA, así como de organizaciones regionales.

El informe anual de la JIFE se complementa con informes técnicos detallados en los que figuran datos sobre el movimiento lícito de estupefacientes y sustancias sicotrópicas utilizados para fines médicos y

científicos, junto con un análisis que realiza la JIFE de esos datos. Los datos son necesarios para el funcionamiento adecuado del sistema de fiscalización del movimiento lícito de estupefacientes y sustancias sicotrópicas, incluida su desviación a canales ilícitos. Además, de conformidad con lo dispuesto en el artículo 12 de la Convención de 1988, la JIFE informa anualmente a la Comisión de Estupefacientes sobre la aplicación de este artículo. Dicho informe, en el que se recogen los resultados de la vigilancia de los precursores y los productos químicos que se utilizan con frecuencia en la fabricación ilícita de estupefacientes y sustancias sicotrópicas, se publica también como complemento del informe anual.





INTERNATIONAL NARCOTICS CONTROL BOARD

The International Narcotics Control Board (INCB) is the independent monitoring body for the implementation of United Nations international drug control conventions. It was established in 1968 in accordance with the Single Convention on Narcotic Drugs, 1961. It had predecessors under the former drug control treaties as far back as the time of the League of Nations.

Based on its activities, INCB publishes an annual report that is submitted to the United Nations Economic and Social Council through the Commission on Narcotic Drugs. The report provides a comprehensive survey of the drug control situation in various parts of the world. As an impartial body, INCB tries to identify and predict dangerous trends and suggests necessary measures to be taken.

ISBN 978-92-1-048165-6



9 789210 481656