

Annexe I

Parties et non-parties à la Convention de 1988, par région

Note: La date à laquelle l'instrument de ratification ou d'adhésion a été déposé est indiquée entre parenthèses.

Région	Parties à la Convention de 1988		Non-parties à la Convention de 1988	
Afrique	Afrique du Sud (14 déc. 1998)	Mali (31 oct. 1995)	Angola	Namibie
	Algérie (9 mai 1995)	Maroc (28 oct. 1992)	Gabon	République démocratique du Congo
	Bénin (23 mai 1997)	Maurice (6 mars 2001)	Libéria	Somalie
	Botswana (13 août 1996)	Mauritanie (1 ^{er} juill. 1993)		
	Burkina Faso (2 juin 1992)	Mozambique (8 juin 1998)		
	Burundi (18 févr. 1993)	Niger (10 nov. 1992)		
	Cameroun (28 oct. 1991)	Nigéria (1 ^{er} nov. 1989)		
	Cap-Vert (8 mai 1995)	Ouganda (20 août 1990)		
	Comores (1 ^{er} mars 2000)	République centrafricaine (15 oct. 2001)		
	Congo (3 mars 2004)	République-Unie de Tanzanie (17 avril 1996)		
	Côte d'Ivoire (25 nov. 1991)	Rwanda (13 mai 2002)		
	Djibouti (22 févr. 2001)	Sao-Tomé-et- Principe (20 juin 1996)		
	Égypte (15 mars 1991)	Sénégal (27 nov. 1989)		
	Érythrée (30 janv. 2002)	Seychelles (27 févr. 1992)		
	Éthiopie (11 oct. 1994)	Sierra Leone (6 juin 1994)		
Gambie (23 avril 1996)	Soudan (19 nov. 1993)			
Ghana (10 avril 1990)				

<i>Région</i>	<i>Parties à la Convention de 1988</i>	<i>Non-parties à la Convention de 1988</i>
	Guinée (27 déc. 1990)	Swaziland (8 oct. 1995)
	Guinée-Bissau (27 oct. 1995)	Tchad (9 juin 1995)
	Jamahiriya arabe libyenne (22 juill. 1996)	Togo (1 ^{er} août 1990)
	Kenya (19 oct. 1992)	Tunisie (20 sept. 1990)
	Lesotho (28 mars 1995)	Zambie (28 mai 1993)
	Madagascar (12 mars 1991)	Zimbabwe (30 juill. 1993)
	Malawi (12 oct. 1995)	
<i>Total régional</i>		
53	46	7

<i>Région</i>	<i>Parties à la Convention de 1988</i>	<i>Non-parties à la Convention de 1988</i>	
Amériques	Antigua-et-Barbuda (5 avril 1993)	Guyana (19 mars 1993)	
	Argentine (10 juin 1993)	Haïti (18 sept. 1995)	
	Bahamas (30 janv. 1989)	Honduras (11 déc. 1991)	
	Barbade (15 oct. 1992)	Jamaïque (29 déc. 1995)	
	Belize (24 juill. 1996)	Mexique (11 avril 1990)	
	Bolivie (20 août 1990)	Nicaragua (4 mai 1990)	
	Brésil (17 juill. 1991)	Panama (13 janv. 1994)	
	Canada (5 juill. 1990)	Paraguay (23 août 1990)	
	Chili (13 mars 1990)	Pérou (16 janv. 1992)	
	Colombie (10 juin 1994)	République dominicaine (21 sept. 1993)	
	Costa Rica (8 févr. 1991)	Sainte-Lucie (21 août 1995)	
	Cuba (12 juin 1996)	Saint-Kitts-et-Nevis (19 avril 1995)	
	Dominique (30 juin 1993)	Saint-Vincent-et les Grenadines (17 mai 1994)	
	El Salvador (21 mai 1993)	Suriname (28 oct. 1992)	
	Équateur (23 mars 1990)	Trinité-et-Tobago (17 févr. 1995)	
	États-Unis d'Amérique (20 févr. 1990)	Uruguay (10 mars 1995)	
	Grenade (10 déc. 1990)	Venezuela (16 juill. 1991)	
	Guatemala (28 févr. 1991)		
	<i>Total régional</i>		
	35	35	0

<i>Région</i>	<i>Parties à la Convention de 1988</i>		<i>Non-parties à la Convention de 1988</i>	
Asie	Afghanistan (14 févr. 1992)	Malaisie (11 mai 1993)	Cambodge	République populaire démocratique de Corée
	Arabie saoudite (9 janv. 1992)	Mongolie (25 juin 2003)		Timor-Leste
	Arménie (13 sept. 1993)	Myanmar (11 juin 1991)		
	Azerbaïdjan (22 sept. 1993)	Népal (24 juill. 1991)		
	Bahreïn (7 févr. 1990)	Oman (15 mars 1991)		
	Bangladesh (11 oct. 1990)	Ouzbékistan (24 août 1995)		
	Bhoutan (27 août 1990)	Pakistan (25 oct. 1991)		
	Brunéi Darussalam (12 nov. 1993)	Philippines (7 juin 1996)		
	Chine (25 oct. 1989)	Qatar (4 mai 1990)		
	Émirats arabes unis (12 avril 1990)	République arabe syrienne (3 sept. 1991)		
	Géorgie (8 janv. 1998)	République de Corée (28 déc. 1998)		
	Inde (27 mars 1990)	République démocratique populaire lao (1 ^{er} oct. 2004)		
	Indonésie (23 févr. 1999)			
	Iran (République islamique d')	Singapour (23 oct. 1997)		
	(7 déc. 1992)			
	Iraq (22 juill. 1998)	Sri Lanka (6 juin 1991)		
	Israël (20 mars 2002)	Tadjikistan (6 mai 1996)		
	Japon (12 juin 1992)	Thaïlande (3 mai 2002)		

<i>Région</i>	<i>Parties à la Convention de 1988</i>	<i>Non-parties à la Convention de 1988</i>
	Jordanie (16 avril 1990)	Turquie (2 avril 1996)
	Kazakhstan (29 avril 1997)	Turkménistan (21 févr. 1996)
	Kirghizistan (7 oct. 1994)	Viet Nam (4 nov. 1997)
	Koweït (3 nov. 2000)	Yémen (25 mars 1996)
	Liban (11 mars 1996)	
	Maldives (7 sept. 2000)	
<i>Total régional</i>	43	3
46		

<i>Région</i>	<i>Parties à la Convention de 1988</i>		<i>Non-parties à la Convention de 1988</i>	
Europe	Union européenne ^a (31 déc. 1990)	Islande (2 sept. 1997)	Liechtenstein	Suisse
	Albanie (27 juill. 2001)	Italie (31 déc. 1990)	Saint-Siège	
	Allemagne (30 nov. 1993)	Lettonie (25 févr. 1994)		
	Andorre (23 juill. 1999)	Lituanie (8 juin 1998)		
	Autriche (11 juill. 1997)	Luxembourg (29 avril 1992)		
	Bélarus (15 oct. 1990)	Malte (28 févr. 1996)		
	Belgique (25 oct. 1995)	Monaco (23 avril 1991)		
	Bosnie-Herzégovine (1 ^{er} sept. 1993)	Norvège (14 nov. 1994)		
	Bulgarie (24 sept. 1992)	Pays-Bas (8 sept. 1993)		
	Chypre (25 mai 1990)	Pologne (26 mai 1994)		
	Croatie (26 juill. 1993)	Portugal (3 déc. 1991)		
	Danemark (19 déc. 1991)	République de Moldova (15 févr. 1995)		
	Espagne (13 août 1990)	République tchèque (30 déc. 1993)		
	Estonie (12 juill. 2000)	Roumanie (21 janv. 1993)		
	ex-République yougoslave de Macédoine (13 oct. 1993)	Royaume-Uni de Grande- Bretagne et d'Irlande du Nord (28 juin 1991)		
	Fédération de Russie (17 déc. 1990)	Saint-Marin (10 oct. 2000)		
	Finlande (15 févr. 1994)	Serbie-et-Monténégro (3 janv. 1991)		
	France (31 déc. 1990)	Slovaquie (28 mai 1993)		
	Grèce (28 janv. 1992)	Slovénie (6 juill. 1992)		
	Hongrie (15 nov. 1996)	Suède (22 juill. 1991)		

<i>Région</i>	<i>Parties à la Convention de 1988</i>	<i>Non-parties à la Convention de 1988</i>	
	Irlande (3 sept. 1996)	Ukraine (28 août 1991)	
<i>Total régional</i>	45	42	3
<i>a</i> Étendue de la compétence: article 12.			
<i>Région</i>	<i>Parties à la Convention de 1988</i>	<i>Non-parties à la Convention de 1988</i>	
Océanie	Australie (10 nov. 1992)	Kiribati	Samoa
	Fidji (25 mars 1993)	Îles Marshall	Îles Salomon
	Micronésie (États fédérés de) (6 juill. 2004)	Nauru	Tuvalu
	Nouvelle-Zélande (16 déc. 1998)	Palaos	Vanuatu
	Tonga (29 avril 1996)	Papouasie-Nouvelle-Guinée	
<i>Total régional</i>	14	5	9
<i>Total mondial</i>	193	171	22

Annexe II

Présentation de renseignements par les gouvernements en application de l'article 12 de la Convention de 1988 (formulaire D) pour la période 1999-2003

Notes: Le nom des territoires non métropolitains et des régions administratives spéciales apparaît en italique.

Un blanc signifie que le formulaire D n'a pas été reçu.

X indique qu'un formulaire D rempli (ou un rapport équivalent) a été présenté, y compris lorsqu'il n'y avait rien à signaler.

Entrées en gris: Pays ou territoires qui étaient parties à la Convention de 1988 en 1999 ou qui le sont devenus depuis.

<i>Pays ou territoires</i>	<i>1999</i>	<i>2000</i>	<i>2001</i>	<i>2002</i>	<i>2003</i>
Afghanistan		X			
Afrique du Sud	X	X	X	X	X
Albanie					
Algérie	X	X	X	X	X
Allemagne	X	X	X	X	X
Andorre	X	X	X	X	X
Angola					
<i>Anguilla</i> ^a	X	X	X	X	
Antigua-et-Barbuda	X	X	X	X	
<i>Antilles néerlandaises</i> ^a					
Arabie saoudite	X		X	X	X
Argentine	X	X	X		
Arménie			X	X	X
<i>Aruba</i> ^a					
Australie	X	X	X	X	X
Autriche	X	X	X	X	X
Azerbaïdjan		X	X	X	X
Bahamas					
Bahreïn	X	X	X	X	
Bangladesh			X	X	X
Barbade	X	X	X	X	X
Bélarus	X	X	X	X	X
Belgique	X	X	X	X	X
Belize				X	
Bénin	X	X	X	X	X
<i>Bermudes</i> ^a	X	X			
Bhoutan		X			X
Bolivie	X	X	X	X	X
Bosnie-Herzégovine			X	X	

<i>Pays ou territoires</i>	<i>1999</i>	<i>2000</i>	<i>2001</i>	<i>2002</i>	<i>2003</i>
Botswana	X	X	X	X	X
Brésil	X			X	X
Brunéi Darussalam	X	X	X	X	X
Bulgarie	X	X	X	X	X
Burkina Faso	X			X	X
Burundi					
Cambodge					
Cameroun		X	X	X	
Canada	X		X		X
Cap-Vert			X	X	X
Colombie	X	X	X	X	X
Comores					X
Congo	X	X	X	X	X
Costa Rica	X	X	X	X	X
Côte d'Ivoire	X	X	X		
Croatie	X	X	X		X
Cuba	X	X	X	X	
Chili	X	X	X	X	X
Chine	X	X		X	X
<i>RAS de Hong Kong</i>	X	X	X	X	X
<i>RAS de Macao</i>	X	X	X	X	X
Chypre	X	X	X	X	X
Danemark	X	X	X	X	X
Djibouti					
Dominique					
Égypte	X	X		X	X
El Salvador	X	X	X	X	X
Émirats arabes unis	X		X	X	X
Équateur	X	X	X	X	X
Érythrée	X			X	X
Espagne	X	X	X	X	X
Estonie	X	X	X	X	X
États-Unis d'Amérique	X	X	X	X	X
Éthiopie	X	X	X	X	X
ex-République yougoslave de Macédoine				X	
Fédération de Russie	X	X		X	X
Fidji	X	X	X		
Finlande	X	X	X	X	X
France	X	X	X	X	X
Gabon					
Gambie					
Géorgie				X	X
Ghana	X	X		X	
<i>Gibraltar</i>					
Grèce	X	X	X	X	X

<i>Pays ou territoires</i>	<i>1999</i>	<i>2000</i>	<i>2001</i>	<i>2002</i>	<i>2003</i>
Grenade	X	X	X	X	
Guatemala	X	X	X	X	X
Guinée					
Guinée-Bissau			X	X	
Guinée équatoriale					
Guyana	X	X		X	
Haïti					X
Honduras	X				
Hongrie	X	X	X	X	X
Île Christmas ^a	X ^b	X ^b	X ^b	X ^b	X ^b
Île de l'Ascension	X	X	X	X	X
Île Norfolk ^a	X ^b	X ^b	X ^b	X ^b	X ^b
Îles Caïmanes ^a			X		
Îles Cook	X	X	X	X	X
Îles des Cocos (Keeling) ^a	X ^b	X ^b	X ^b	X ^b	X ^b
Îles Falkland (Malvinas)	X	X		X	X
Îles Marshall					
Îles Salomon			X	X	X
Îles Turques et Caïques ^a	X		X		
Îles Vierges britanniques ^a					
Inde	X	X	X	X	
Indonésie	X	X	X	X	X
Iran (République islamique d')	X			X	X
Iraq		X	X		X
Irlande	X	X	X	X	X
Islande	X	X	X	X	X
Israël	X	X	X	X	X
Italie	X	X	X	X	X
Jamahiriya arabe libyenne					
Jamaïque	X	X	X	X	X
Japon	X	X	X	X	X
Jordanie	X	X	X		X
Kazakhstan	X ^d	X	X	X	
Kenya		X	X	X	X
Kirghizistan	X	X	X	X	X
Kiribati	X	X	X		
Koweït					
Lesotho					
Lettonie	X	X	X	X	X
Liban			X	X	X
Libéria					
Lituanie	X	X	X	X	X
Luxembourg	X	X	X	X	X
Madagascar					
Malaisie	X	X	X	X	X

<i>Pays ou territoires</i>	<i>1999</i>	<i>2000</i>	<i>2001</i>	<i>2002</i>	<i>2003</i>
Malawi					
Maldives			X		X
Mali		X	X	X	X
Malte		X	X	X	X
Maroc	X				
Maurice	X	X	X	X	X
Mauritanie		X	X		X
Mexique	X	X	X	X	X
Micronésie (États fédérés de)					X
Monaco	X	X	X	X	X
Mongolie		X	X	X	
Montserrat ^a		X		X	
Mozambique					
Myanmar	X	X	X	X	X
Namibie					
Nauru			X		
Népal	X		X	X	X
Nicaragua	X	X	X	X	X
Niger					
Nigéria	X	X	X	X	X
Norvège	X	X		X	X
Nouvelle-Calédonie ^a	X ^c	X ^c	X ^c	X ^c	X ^c
Nouvelle-Zélande	X	X			
Oman	X	X		X	
Ouganda	X	X	X		X
Ouzbékistan	X	X	X	X	X
Pakistan	X	X	X	X	
Palaos	X		X	X	X
Panama	X	X	X	X	X
Papouasie-Nouvelle-Guinée					
Paraguay	X	X	X	X	X
Pays-Bas	X	X	X	X	X
Pérou	X	X	X	X	X
Philippines			X	X	
Pologne	X	X	X	X	X
Polynésie française ^a	X ^c	X ^c	X ^c	X ^c	X ^c
Portugal	X	X	X	X	X
Qatar			X		
République arabe syrienne	X		X	X	X
République centrafricaine			X		
République de Corée	X		X	X	X
République de Moldova					
République démocratique du Congo	X	X			X
République démocratique populaire lao	X	X	X	X	X
République dominicaine	X				

<i>Pays ou territoires</i>	<i>1999</i>	<i>2000</i>	<i>2001</i>	<i>2002</i>	<i>2003</i>
République populaire démocratique de Corée			X		X
République tchèque	X	X	X	X	X
République-Unie de Tanzanie	X	X	X	X	X
Roumanie	X	X	X	X	X
Royaume-Uni	X	X	X	X	X
Rwanda		X	X		X
Sainte-Lucie					
<i>Saint-Hélène</i>	X	X	X	X	X
Saint-Kitts-et-Nevis					
Saint-Marin					
Saint-Vincent-et-les Grenadines		X	X	X	X
Samoa		X			
Sao Tomé-et-Principe	X	X	X	X	X
Sénégal	X	X	X	X	X
Serbie-et-Monténégro ^d					
Seychelles				X	X
Sierra Leone					
Singapour	X	X	X	X	X
Slovaquie	X	X	X	X	X
Slovénie	X	X	X	X	X
Somalie					
Soudan					
Sri Lanka	X	X	X	X	X
Suède	X	X	X	X	X
Suisse	X	X	X	X	X
Suriname	X	X		X	X
Swaziland			X		
Tadjikistan	X	X	X	X	X
Tchad	X			X	X
Thaïlande	X	X	X	X	X
Timor-Leste					
Togo		X	X		
Tonga				X	
Trinité-et-Tobago	X	X		X	X
<i>Tristan da Cunha</i>		X	X	X	X
Tunisie	X	X	X	X	X
Turkménistan	X ^e				
Turquie	X	X	X	X	X
Tuvalu		X	X		X
Ukraine	X	X	X	X	X
Uruguay		X	X		
Vanuatu	X		X		X
Venezuela (République bolivarienne du)	X	X	X	X	X
Viet Nam	X	X	X	X	X

<i>Pays ou territoires</i>	<i>1999</i>	<i>2000</i>	<i>2001</i>	<i>2002</i>	<i>2003</i>
<i>Wallis-et-Futuna</i> ^a	X ^c	X ^c	X ^c	X ^c	X ^c
Yémen					
Zambie	X	X	X		X
Zimbabwe					
Total, formulaires D ^f	135	134	140	138	135
Total, gouvernements priés de fournir des renseignements	211	211	211	212	212

^a Application territoriale de la Convention de 1988, confirmée par les autorités concernées.

^b Information fournie par l'Australie.

^c Information fournie par la France.

^d L'Assemblée de la République fédérale de Yougoslavie ayant, après la République de Serbie et la République du Monténégro, adopté et promulgué le 4 février 2003 la Charte constitutionnelle de la Serbie-et-Monténégro, la Yougoslavie a changé de nom pour devenir la Serbie-et-Monténégro.

^e Information fournie par la Fédération de Russie.

^f En outre, la Commission des Communautés européennes a présenté le formulaire D pour les années 1993 à 2003.

Annexe III

Saisies de substances inscrites aux Tableaux I et II de la Convention de 1988 signalées à l'Organe international de contrôle des stupéfiants

1. Les tableaux A.1 et A.2 ci-après présentent des informations concernant les saisies de substances inscrites aux Tableaux I et II de la Convention des Nations Unies contre le trafic illicite de stupéfiants et de substances psychotropes de 1988 que les gouvernements ont fournies à l'Organe international de contrôle des stupéfiants conformément au paragraphe 12 de l'article 12 de cette convention.

2. Les tableaux comprennent des données sur les saisies effectuées dans les pays ainsi qu'aux points de sortie ou d'entrée. N'y sont pas incluses les saisies qui ont été signalées, mais dont on sait que les substances concernées n'étaient pas destinées à la fabrication illicite de drogues (saisies effectuées par exemple en raison d'insuffisances administratives ou saisies de préparations à base d'éphédrine-pseudoéphédrine destinées à être utilisées comme stimulants). Ne sont pas non plus indiqués les envois stoppés. Les tableaux peuvent comprendre des données non présentées par les gouvernements sur le formulaire D.

Unités de mesure et facteurs de conversion

3. Des unités de mesure sont indiquées pour chaque substance. Seuls figurent au tableau des nombres entiers; les chiffres ont cependant été arrondis.

4. Pour diverses raisons, les quantités de substances saisies signalées à l'Organe sont données dans des unités différentes; il se peut en effet qu'un pays exprime ses saisies d'anhydride acétique en litres tandis qu'un autre les exprimera en kilogrammes.

5. Pour pouvoir véritablement comparer les informations recueillies, il est important de présenter toutes les données de manière uniforme. Pour simplifier cette normalisation nécessaire, les quantités sont indiquées en grammes ou en kilogrammes lorsque la substance est un solide et en litres lorsque la substance (ou sa forme la plus commune) est un liquide.

6. Les saisies de solides signalées à l'Organe en litres n'ont pas été converties en kilogrammes et n'ont pas été incluses dans le tableau car la quantité effective de substance en solution n'est pas connue.

7. Pour les saisies de liquides, les quantités données en kilogrammes ont été converties en litres en appliquant les facteurs suivants:

<i>Substance</i>	<i>Facteur de conversion (des kilogrammes en litres)^a</i>
Acétone	1,269
Acide chlorhydrique (solution à 39,1 %)	0,833
Acide sulfurique (solution concentrée)	0,543
Anhydride acétique	0,926
Éther éthylique	1,408
Isosafrole	0,892

<i>Substance</i>	<i>Facteur de conversion (des kilogrammes en litres)^a</i>
3,4-méthylènedioxyphényl-2-propanone	0,833
Méthyléthylcétone	1,242
1-phényl-2-propanone	0,985
Safrole	0,912
Toluène	1,155

^a D'après les densités (*The Merck Index* (Rahway, New Jersey, Merck, 1989)).

8. Par exemple, pour convertir 1 000 kg de méthyléthylcétone en litres, il faut multiplier par 1,242 soit $1\ 000 \times 1,242 = 1\ 242$ litres.
9. Pour la conversion des gallons en litres, on a supposé que la Colombie utilisait le gallon des États-Unis (3,785 litres) et le Myanmar le gallon impérial (4,546 litres).
10. Lorsque les quantités signalées ont été converties, les chiffres obtenus après conversion figurent en italique dans le tableau.
11. Le nom des territoires apparaît en italique dans les tableaux.
12. Le tiret “ – ” signifie néant (pas de données sur les saisies de cette substance dans le rapport pour l'année considérée).
13. Le signe “ ° ” signifie une quantité inférieure à la plus petite unité de mesure prise en compte pour la substance considérée (par exemple moins de 1 kg).
14. Les chiffres étant arrondis à l'unité la plus proche, il se peut qu'il y ait des divergences entre le total des saisies par région et le total des saisies dans le monde.

Tableau A.1
Saisies de substances inscrites au Tableau I de la Convention de 1988 signalées à l'Organe international de contrôle des stupéfiants

Pays ou territoire, par région	Anhydride acétique ^a (litres)	Acide N-acétylanthranilique (kilogrammes)	Éphédrine (kilogrammes)	Ergométrine (grammes)	Ergotamine (grammes)	Isosafrole (litres)	Acide lysérgique (grammes)	3,4-MDP-2-P (litres)	1-phényl-2-propanone (litres)	Noréphédrine (kilogrammes)	Piperonal (grammes)	Permanganate de potassium ^a (kilogrammes)	Pseudoéphédrine (kilogrammes)	Safrole (litres)
Afrique														
Afrique du Sud														
1999	3	-	1	-	-	°	-	°	-	-	-	50	-	7
2000	-	-	°	-	-	-	-	-	-	1	-	-	-	-
2001	8	-	13	-	-	-	-	-	-	-	-	-	-	4
2002	35 000	-	-	-	-	-	-	1 200	-	-	-	-	-	-
2003	7 200	-	50	-	-	-	-	-	-	-	-	-	-	-
Algerie														
2000	-	-	-	-	-	-	-	-	-	-	2 000 000	-	150	-
Côte d'Ivoire														
2000	-	-	^b	-	-	-	-	-	-	-	-	-	-	-
2001	-	-	61 ^b	-	-	-	-	-	-	-	-	-	-	-
Mali														
2003	-	-	°	-	-	-	-	-	-	-	-	-	-	-
Zambie														
2000	-	-	°	-	-	-	-	-	-	-	-	-	-	-
2001	-	-	1	-	-	-	-	-	-	-	-	-	-	-
Total, région														
1999	3	0	1	0	0	°	0	°	0	0	0	50	0	7
2000	0	0	^a	0	0	0	0	0	0	1	2 000 000	0	150	0
2001	8	0	75	0	0	0	0	0	0	0	0	0	0	4
2002	35 000	0	0	0	0	0	0	1 200	0	0	0	0	0	0
2003	7 200	0	50	0	0	0	0	0	0	0	0	0	0	0

<i>Pays ou territoire, par région</i>	<i>Anhydride acétique^a (litres)</i>	<i>Acide N-acétylanthranilique (kilogrammes)</i>	<i>Ephédrine (kilogrammes)</i>	<i>Ergométrine (grammes)</i>	<i>Ergotamine (grammes)</i>	<i>Isosafrole (litres)</i>	<i>Acide lysérgique (grammes)</i>	<i>3,4-MDP-2-P (litres)</i>	<i>1-phényl-2-propanone (litres)</i>	<i>Noréphédrine (kilogrammes)</i>	<i>Pipéronal (grammes)</i>	<i>Permanganate de potassium^a (kilogrammes)</i>	<i>Pseudoéphédrine (kilogrammes)</i>	<i>Safrole (litres)</i>
Amériques														
Amérique Centrale														
Guatemala	-	-	104	-	-	-	-	-	-	-	-	-	-	-
2003	-	-	-	-	-	-	-	-	-	-	-	-	-	-
Panama	598	-	-	-	-	-	-	-	-	-	350	-	-	-
1999	598	0	0	0	0	0	0	0	0	0	0	350	0	0
2000	0	0	104	0	0	0	0	0	0	0	0	0	0	0
2001	0	0	0	0	0	0	0	0	0	0	0	0	0	0
2002	0	0	0	0	0	0	0	0	0	0	0	0	0	0
2003	0	0	0	0	0	0	0	0	0	0	0	0	0	0
Total, sous-région	598	0	104	0	0	0	0	0	0	0	0	350	0	0
Amérique du Nord														
Canada	-	-	4	-	-	-	-	-	-	-	-	-	-	-
2003	-	-	-	-	-	-	-	-	-	-	-	-	-	-
États-Unis	7	-	425	-	-	84	-	1	450	17	-	8	3 103	2
1999	7	-	370	-	7	-	269	-	40	131	1 091	11	45 065	8
2000	1	-	311	-	45	-	-	14	11	1	-	514	21 987	114
2001	27	1	6 858	-	-	2	680	33	349	15	1 892 480	4 207	142 512	6
2002	366	-	483	-	-	-	-	-	18	-	-	12	5 165	109
2003	20	-	-	-	-	-	-	-	-	-	-	-	-	-
Mexique	0	-	365	-	-	-	-	-	-	-	362 000	-	348	-
1999	0	-	560	-	-	-	-	-	-	-	1 000	-	63	-
2000	-	-	1	-	-	-	-	-	-	-	-	1	121	-
2001	5	-	0	-	-	-	-	-	-	0	10 000 000	-	3 032	-
2002	-	-	0	-	-	-	-	-	-	-	-	-	3 381	-
2003	-	-	0	-	-	-	-	-	-	-	-	-	-	-
Total, sous-région	605	0	790	0	0	84	0	1	450	17	362 000	358	3 451	2
2000	1	0	930	0	7	0	269	0	40	131	2 091	11	45 128	8
2001	32	1	312	0	45	0	0	14	11	1	0	515	22 108	114
2002	366	0	6 858	0	0	2	680	33	349	15	11 892 480	4 207	145 544	6
2003	20	0	487	0	0	0	0	0	18	0	0	12	16 546	109

<i>Pays ou territoire, par région</i>	<i>Anhydride acétique^a</i> <i>(litres)</i>	<i>Acide N-acétylanthranilique</i> <i>(kilogrammes)</i>	<i>Ephédrine</i> <i>(kilogrammes)</i>	<i>Ergométrine</i> <i>(grammes)</i>	<i>Ergotamine</i> <i>(grammes)</i>	<i>Isosafrole</i> <i>(litres)</i>	<i>Acide lysérigue</i> <i>(grammes)</i>	<i>3,4-MDP-2-P</i> <i>(litres)</i>	<i>1-phényl-2-propanone</i> <i>(litres)</i>	<i>Noréphédrine</i> <i>(kilogrammes)</i>	<i>Pipéronal</i> <i>(grammes)</i>	<i>Permanganate de potassium^a</i> <i>(kilogrammes)</i>	<i>Pseudoéphédrine</i> <i>(kilogrammes)</i>	<i>Safrole</i> <i>(litres)</i>
Amérique du Sud														
Argentine														
1999												2 830		
2000	2 233											3		
2001												89		
Bolivie														
1998												39		
1999												82		
2001												33		
Brésil														
1999												3 518		
2003												4		
Colombie														
1999	9 917											71 193		
2000	275											70 801		
2001	10 855											50 186		
2002	1 045										220 000	79 559		
Équateur														
1999	2											397		
2000												127		
2001												349		
2002	11											54		
2003												16		
Pérou														
1999	19											150		
2000												345		
2001												140		
2002												482		
2003												277		
Venezuela (République bolivarienne du)														
1999												73 510		
2000	840											300		
2001												223		

<i>Pays ou territoire, par région</i>	<i>Anhydride acétique^a</i> <i>(litres)</i>	<i>Acide N-acétylanthranilique</i> <i>(kilogrammes)</i>	<i>Éphédrine</i> <i>(kilogrammes)</i>	<i>Ergométrine</i> <i>(grammes)</i>	<i>Ergotamine</i> <i>(grammes)</i>	<i>Isosafrole</i> <i>(litres)</i>	<i>Acide lysérgique</i> <i>(grammes)</i>	<i>3,4-MDP-2-P</i> <i>(litres)</i>	<i>1-phényl-2-propanone</i> <i>(litres)</i>	<i>Noréphédrine</i> <i>(kilogrammes)</i>	<i>Pipéronal</i> <i>(grammes)</i>	<i>Pernangane de potassium^a</i> <i>(kilogrammes)</i>	<i>Pseudoéphédrine</i> <i>(kilogrammes)</i>	<i>Safrole</i> <i>(litres)</i>
Kazakhstan														
2001	23	-	°	-	-	-	-	-	-	-	-	-	-	°
2002	5	-	1	-	-	-	-	-	-	-	-	2	-	-
Pakistan														
1999	422	-	-	-	-	-	-	-	-	-	-	-	-	-
2000	43	-	-	-	-	-	-	-	-	-	-	-	-	-
République arabe syrienne														
2001	2 639	-	-	-	-	-	-	-	-	-	-	-	-	-
Turkménistan														
1999	13 946	-	-	-	-	-	-	-	-	-	-	-	-	-
Turquie														
1999	29 306	-	-	-	-	-	-	-	-	-	-	-	-	-
2000	33 692	-	-	-	-	-	-	-	-	-	-	2	-	-
2001	47 602	-	-	-	-	-	-	-	-	-	-	-	-	-
2002	36 446	-	-	-	-	-	-	-	-	-	-	-	-	-
2003	9 669	-	-	-	-	-	-	-	-	-	-	-	-	-
Total, sous-région														
1999	43 674	0	0	0	0	0	0	0	0	0	0	0	0	0
2000	49 413	0	0	0	0	0	0	0	0	0	0	2	0	0
2001	70 715	0	°	0	0	0	0	0	0	0	0	0	0	°
2002	36 464	0	1	0	0	0	0	0	0	0	0	2	0	0
2003	9 670	0	0	0	0	0	0	0	0	0	0	103	0	0
Europe														
États non membres de l'Union européenne														
Bélarus														
1999	-	-	3	-	-	-	-	-	-	-	-	-	-	-
2003	3 340	-	-	-	-	-	-	-	-	-	-	-	-	-
Bosnie-Herzégovine														
2003	73 154	-	-	-	-	-	-	-	-	-	-	-	-	-

Pays ou territoire, par région	Annhydride acétique ^a (litres)	Acide N-acétylanthranilique (kilogrammes)	Éphédrine (kilogrammes)	Ergométrine (grammes)	Ergotamine (grammes)	Isosafrole (litres)	Acide lysérgique (grammes)	3,4-MDP-2-P (litres)	1-phényl-2-propanone (kilogrammes)	Noréphédrine (kilogrammes)	Pipéronal (grammes)	Permanganate de potassium ^a (kilogrammes)	Pseudoéphédrine (kilogrammes)	Safrole (litres)
Bulgarie														
1999	2 233	-	-	-	-	-	-	-	45	-	-	-	-	-
2000	9 891	-	1	-	-	-	-	-	-	-	-	-	-	-
2001	-	-	-	-	-	-	-	-	285	-	-	-	-	-
2002	-	-	^a	-	-	-	-	-	-	-	-	-	-	-
2003	950	-	6	-	-	-	-	-	-	-	-	-	-	-
ex-République yougoslave de Macédoine														
2003	370	-	-	-	-	-	-	-	-	-	-	-	-	-
Fédération de Russie														
1999	1 971	-	133	-	-	-	11	-	-	-	-	212	-	-
2000	3	-	3 040	-	-	-	-	-	-	-	-	-	-	-
2003	493	47	271	-	12 400	-	-	-	-	-	-	-	-	-
Norvège														
2002	-	-	^a	-	-	-	-	-	-	-	-	-	-	-
Roumanie														
1999	43 522	-	-	-	-	-	-	-	-	-	-	-	-	-
2000	1 540	-	-	-	-	-	-	-	140	-	-	-	-	-
2002	121	-	-	-	-	17	-	22	31	-	-	-	1 887	-
2003	1 348	-	-	-	-	-	-	-	-	-	-	50	1 893	-
Ukraine														
1999	13	-	28	3	1	-	-	-	-	-	-	8	°	-
2000	110	-	3	-	-	-	-	-	°	°	-	7	°	-
2001	121	-	4	-	-	-	-	-	-	-	-	118	2	-
2002	1 736	-	1 110	-	-	-	-	-	-	-	-	4	°	-
2003	254	-	469	15	-	-	-	-	-	-	-	24	1	-
Union européenne														
Allemagne														
1999	1	-	°	-	-	-	-	-	115	-	30	-	°	°
2000	1	-	5	-	-	-	-	400	°	-	22 490	-	6	-
2001	1 700	-	-	-	-	-	-	75	°	-	4 600 000	1	-	-
2002	-	-	-	-	-	-	-	-	150	-	-	1	-	-
2003	2	-	°	-	-	-	-	-	57	°	-	1	-	°

Pays ou territoire, par région	Amphétamine acétique ^a (litres)	Acide N-acétylanthranilique (kilogrammes)	Éphédrine (kilogrammes)	Ergométrine (grammes)	Ergotamine (grammes)	Isosafrole (litres)	Acide lysérgique (grammes)	3,4-MDP-2-P (litres)	1-phényl-2-propanone (litres)	Noréphédrine (kilogrammes)	Pipéronal (grammes)	Pernanganate de potassium ^a (kilogrammes)	Pseudoéphédrine (kilogrammes)	Safrole (litres)
Autriche														
2002			240											
2003														20
Belgique														
1999								3				10 000		
2000								11 492	1 743		3 000			
2001	8 671								4 000					
2002						^a								
Espagne														
1999	3		1											5
2000			16									25		
2001												54		
2002	50											150		
2003														
Estonie														
2000														°
2001	°													
2002	48								19					1
2003	1							128	18					44
Finlande														
2001			^a											
2002			^a											
2003			1											
France														
2002														
Grèce														
2000	111								1 846					
Hongrie														
1999														
2000									110					
2002									60					

Pays ou territoire, par région	Annhydride acétique ^a (litres)	Acide N-acétylanthranilique (kilogrammes)	Éphédrine (kilogrammes)	Ergométrine (grammes)	Ergotamine (grammes)	Isosafrole (litres)	Acide lysérgique (grammes)	3,4-MDP-2-P (litres)	1-phényl-2-propanone (litres)	Noréphédrine (kilogrammes)	Pipéronal (grammes)	Pernanganate de potassium ^a (kilogrammes)	Pseudoéphédrine (kilogrammes)	Safrole (litres)
Italie	16 298	7	415	1	1	1	1	1	1	1	1	33	1	1
Lettonie			°	1	1	1	1	1	1	1	1	1	1	1
1999														
2001			1	°	1	1	1	1	1	1	1	1	1	1
2002			°	1	1	1	1	1	1	1	1	1	1	1
2003			1	1	1	1	1	1	1	1	1	1	1	1
Lituanie			7	°	1	1	1	°	10	1	1	1	1	1
1999														
2000			°	1	1	1	1	°	1	1	1	1	1	1
2001			1	°	1	1	1	1	1	1	1	1	1	1
2002			°	1	1	1	1	1	1	1	1	1	1	1
2003			°	1	1	1	1	1	35	1	1	1	1	20
Pays-Bas			1	1	1	1	1	456	600	1	1	1	1	1
1999														
2000			5	1	1	1	1	2 555	5	1	1	1	1	39 724
2001			1	1	1	1	1	10 961	18 238	1	1	1	1	225
2002			1	1	1	1	1	8 030	1 228	1	1	1	1	15
2003			1	1	1	1	1	5 360	6 000	1	1	1	1	1
Pologne			1	1	1	1	1	1	1 321	1	1	1	1	1
2000														
2002			1	1	1	1	1	18	1	1	1	1	1	1
Portugal			15	1	1	1	1	1	1	1	1	1	1	1
2002														
République tchèque			15	1	1	1	1	1	1	1	1	1	1	1
1999														
2000			15	1	1	1	1	1	1	1	1	1	1	1
2001			22	1	1	1	1	1	1	1	1	1	1	1
2002			17	1	1	1	1	1	1	1	1	1	1	1
2003			6	1	1	1	1	1	1	1	1	1	1	1

Pays ou territoire, par région	Annhydride acétique ^a (litres)	Acide N-acétylanthranilique (kilogrammes)	Éphédrine (kilogrammes)	Ergométrine (grammes)	Ergotamine (grammes)	Isosafrole (litres)	Acide lysérgique (grammes)	3,4-MDP-2-P (litres)	1-phényl-2-propanone (litres)	Noréphédrine (kilogrammes)	Pipéronal (grammes)	Permanganate de potassium ^a (kilogrammes)	Pseudoéphédrine (kilogrammes)	Safrole (litres)
Royaume-Uni														
1999	—	—	—	—	—	—	—	—	40	—	—	—	—	—
2000	—	—	1 050	—	—	—	—	—	1 970	—	1 050 000	—	—	—
2001	64 700	^b	—	—	—	—	—	—	—	—	—	—	—	—
2002	—	—	—	—	—	—	—	—	120	—	—	—	—	—
Slovaquie														
1999	—	—	—	—	—	—	—	5 864	—	—	—	—	—	—
2000	—	—	7	—	—	—	—	—	—	—	—	—	—	—
2001	—	—	^a	—	—	—	—	—	—	—	—	—	—	—
2002	—	—	22	—	—	—	—	—	—	—	—	—	—	—
2003	—	—	8	—	6 000	—	—	—	—	—	—	—	—	—
Slovénie														
2000	9 167	—	—	—	—	—	—	—	—	—	—	—	—	—
2001	9 260	—	—	—	—	—	—	—	—	—	—	—	—	—
Suède														
2001	—	—	^b	—	—	—	—	—	—	—	—	—	—	—
2003	—	—	^b	—	—	—	—	—	—	—	—	—	—	—
Total, région														
1999	47 743	0	185	3	1	0	11	6 323	910	0	30	10 245	0	5
2000	20 823	0	4 141	0	0	0	0	14 447	7 096	0	1 075 490	61	6	39 724
2001	100 750	0	28	0	0	0	0	11 036	22 523	0	4 600 000	269	2	225
2002	1 955	0	1 418	0	0	37	0	8 052	1 566	0	0	5	0	1 903
2003	79 919	47	1 177	15	234 00	0	0	5 488	6 109	0	0	108	1	1 977
Océanie														
Australie														
1999	86	—	1	—	—	—	—	—	3	—	20 250	2	12	5
2000	7	—	13	—	—	—	8	—	—	—	—	1	111	—
2001	3	—	644	—	25	—	71	—	4	15	32	4	79	1
2002	10	—	90	^e	^e	—	173	3	—	3	16 100	—	62	1
2003	—	—	94	^e	^e	—	—	—	—	14	—	—	762	405

Pays ou territoire, par région	Ânhydride acétique ^a (litres)	Acide N-acétylanthranilique (kilogrammes)	Éphédrine (kilogrammes)	Ergométrine (grammes)	Ergotamine (grammes)	Isosafrole (litres)	Acide lysérgique (grammes)	3,4-MDP-2-P (litres)	1-phényl-2-propanone (litres)	Noréphédrine (kilogrammes)	Pipéronal (grammes)	Permanganate de potassium ^b (kilogrammes)	Pseudoéphédrine (kilogrammes)	Safrole (litres)
Total, région														
1999	86	0	1	0	0	0	0	0	3	0	20 250	2	12	5
2000	7	0	13	0	0	0	8	0	0	0	0	1	111	0
2001	3	0	644	0	25	0	71	0	4	15	32	4	79	1
2002	10	0	90	0	0	0	173	3	0	3	16 100	0	62	1
2003	0	0	94	0	0	0	0	0	0	14	0	0	762	405
Total, monde														
1999	126 725	0	17 685	3	1	84	11	6 324	1 363	17	4 670 280	162 725	3 463	19
2000	109 343	0	18 331	0	7	0	277	14 447	7 136	132	3 077 581	76 653	45 396	39 732
2001	203 270	1	9 016	0	70	0	71	11 050	22 735	16	4 600 032	51 808	22 189	344
2002	118 049	0	14 670	0	0	39	853	9 288	1 915	18	12 128 580	85 359	145 631	1 910
2003	114 475	47	10 253	15	23 400	0	0	5 488	6 127	14	0	570	17 309	2 491

^a Transféré au Tableau I de la Convention de 1988 en 2001.

^b Les pays ci-après ont déclaré des saisies de préparations contenant de l'éphédrine et/ou de la pseudoéphédrine:

- a) Pour 2001: Côte d'Ivoire (13 704 unités en plus des autres saisies), Finlande (90 000 unités), Norvège (90 000 unités), Royaume-Uni de Grande-Bretagne et d'Irlande du Nord (150 000 unités), Slovaquie (63 292 unités) et Suède (30 664 unités);
- b) Pour 2002: Bulgarie (14 010 unités), Finlande (12 000 unités) et Norvège (43 910 unités);
- c) Pour 2003: Suède (10 000 unités d'éphédrine).

^c À des fins statistiques, les données pour la Chine ne comprennent pas celles de la RAS de Hong Kong (Chine) ni celles de la Province chinoise de Taiwan.

^d Quantité saisie non spécifiée.

^e Saisies de préparations contenant de l'ergométrine et de l'ergotamine:

- a) En 2002: Australie (2 391 unités d'ergométrine et 50 unités d'ergotamine);
- b) En 2003: Australie (350 unités d'ergométrine et 320 unités d'ergotamine).

Tableau A.2
Saisies de substances inscrites au Tableau II de la Convention de 1988 signalées à l'Organe international de contrôle des stupéfiants

<i>Pays ou territoire, par région</i>	<i>Acétone (litres)</i>	<i>Acide anthranilique (kilogrammes)</i>	<i>Ether éthylique (litres)</i>	<i>Acide chlorhydrique (litres)</i>	<i>Méthyléthylcétone (litres)</i>	<i>Acide phénylacétique (kilogrammes)</i>	<i>Pipéridine (kilogrammes)</i>	<i>Acide sulfurique (litres)</i>	<i>Toluène (litres)</i>
Afrique									
Afrique du Sud									
1999	34	—	5	27	—	—	—	43	2
2000	—	8	—	3	—	—	—	3	—
2001	58	3	2	12	—	2	—	26	—
2002	—	15 625	—	—	—	—	—	—	33 400
2003	—	450	—	—	—	—	—	—	—
Mozambique	—	—	—	—	—	—	—	—	—
2002	—	10 000	—	—	—	—	—	—	—
Total, sous-région									
1999	34	0	5	27	0	0	0	43	2
2000	0	8	0	3	0	0	0	3	0
2001	58	3	2	12	0	2	0	26	0
2002	0	25 625	0	0	0	0	0	0	33 400
2003	0	450	0	0	0	0	0	0	0
Amériques									
Amérique du Nord									
Canada									
2003	184	—	—	—	—	—	—	—	—
États-Unis									
1999	7	—	1 670	1 250	25	4	—	1 336	3 230
2000	52 336	11	16 013	4 520	75	1	17	740	3 702
2001	12 838	—	2 002	49 235	125	4	0	19 197	4 983
2002	54 290 510	—	6 106 055	91 864	347	36	217	4 350	10 042
2003	127 718	—	10 826	55 791	385	29	8	975 224	8 520

<i>Pays ou territoire, par région</i>	<i>Acétone (litres)</i>	<i>Acide anthranilique (kilogrammes)</i>	<i>Ether éthylique (litres)</i>	<i>Acide chlorhydrique (litres)</i>	<i>Méthyléthylcétone (litres)</i>	<i>Acide phénylacétique (kilogrammes)</i>	<i>Pipéridine (kilogrammes)</i>	<i>Acide sulfurique (litres)</i>	<i>Toluène (litres)</i>
Mexique									
1999	34	—	1	5	—	—	—	2	3
2000	23	—	1	90	—	—	—	16	—
2001	19 202	—	—	876	—	—	—	173	—
2002	157	—	—	2	—	—	—	19	—
2003	—	—	—	8	—	—	—	25	—
Total, sous-région									
1999	41	0	1 671	1 255	25	4	°	1 338	3 233
2000	52 359	11	16 014	4 610	75	1	17	756	3 702
2001	32 040	0	2 002	50 111	125	4	0	19 370	4 983
2002	54 290 667	0	6 106 055	91 866	347	36	217	4 369	10 042
2003	127 902	0	10 826	55 799	385	29	8	975 249	8 520
Amérique du Sud									
Argentine									
1999	393 000	—	141 500	207 700	—	—	—	5 000	—
2000	—	—	551	253	1 584	—	—	32	—
2001	424	—	709	141	29 987	—	—	52	—
Bolivie									
1999	5 945	—	—	5 001	—	—	—	4 213	—
2000	2 106	—	2 010	922	2 180	—	—	2 698	°
2001	2 106	—	2 010	922	2 180	—	—	2 698	°
Brésil									
1999	30 290	—	2 174	6 303	—	—	—	7 920	11 481
2003	123 698	—	24	36	—	—	—	820	—
Chili									
1999	4	—	—	—	—	—	—	1	—
2000	61	—	—	8	—	—	—	—	—
2001	—	—	—	—	—	—	—	18	—
2003	58	—	—	31	—	—	—	—	—
Colombie									
1999	1 666 229	—	205 983	143 516	88 402	—	—	286 929	92 982
2000	894 070	—	67 704	62 298	69 209	—	—	198 359	13 306
2001	1 546 651	—	53 989	126 884	10 674	—	—	242	19
2002	1 841 859	—	110 098	140 650	41 332	—	—	285 108	—

<i>Pays ou territoire, par région</i>	<i>Acétone (litres)</i>	<i>Acide anthranilique (kilogrammes)</i>	<i>Ether éthylique (litres)</i>	<i>Acide chlorhydrique (litres)</i>	<i>Méthyléthylcétone (litres)</i>	<i>Acide phénylacétique (kilogrammes)</i>	<i>Pipéridine (kilogrammes)</i>	<i>Acide sulfurique (litres)</i>	<i>Toluène (litres)</i>
Équateur	1999	327	—	710	42 201	—	—	8 249	1
	2000	—	—	228	7 473	—	—	1 469	—
	2001	—	—	160	1 975	—	—	296	—
	2002	41	—	331	687	—	—	776	6
	2003	3	—	509	76	—	—	1 086	40
Pérou	1999	29 892	18	9 824	1 046	—	—	26 828	3 947
	2000	40 657	14 613	7 546	—	—	—	21 517	4 743
	2001	11 549	—	2 241	—	—	—	18 395	8 679
	2002	11 463	—	21 401	138	—	—	22 489	9 157
	2003	2 097	—	9 571	—	—	—	10 051	—
Venezuela (République bolivarienne du)	1999	6 600	—	—	2 000	—	—	—	—
	2000	3 600	—	—	—	—	—	—	—
	2001	—	—	25 580	—	—	—	1 344	2 800
	2002	285 577	—	133	4 681	10 164	—	28	—
	2003	34 905	—	—	—	—	—	—	70 044
Total, sous-région									
1999	2 132 288	0	349 675	373 054	133 649	0	0	339 140	108 411
2000	940 495	0	84 877	71 254	80 446	0	0	224 075	18 049
2001	1 560 730	0	56 708	155 928	44 816	0	0	23 045	11 498
2002	2 138 940	0	110 235	167 063	52 321	0	0	308 401	9 163
2003	160 761	0	24	10 147	76	0	0	11 957	70 084
Asie									
Asie de l'Est et du Sud-Est									
Chine ^a									
1999	—	—	34 172	—	—	—	—	—	—
2000	18 553	—	5 407	—	—	—	—	—	—
2002	888	—	2 704	—	—	—	—	—	—
2003	19 704	—	—	—	—	—	—	—	—
<i>RAS de Hong Kong (Chine)</i>									
1999	—	0	—	—	—	—	0	—	—

Pays ou territoire, par région	Acétone (litres)	Acide anthranilique (kilogrammes)	Éther éthylique (litres)	Acide chlorhydrique (litres)	Méthyléthylcétone (litres)	Acide phénylacétique (kilogrammes)	Pipéridine (kilogrammes)	Acide sulfurique (litres)	Toluène (litres)
<i>RAS de Macao (Chine)</i>									
2003	—	—	—	2	—	—	—	1	—
Myanmar	314	—	—	1 642	—	594	—	859	—
2000	4 319	—	36 400	956	—	—	—	5 828	—
2001	114	1	136	3 870	—	375	—	2 937	—
2002	91	1	341	272	—	—	—	1 423	—
Philippines	613	—	—	377	—	—	—	—	—
2002	2 332	—	125	21	—	—	—	—	—
République de Corée	—	—	—	—	—	—	—	—	—
1999	—	—	—	1	—	—	—	—	—
Thaïlande	1 827	—	—	2 999	1 192	—	—	2 139	624
2000	—	—	1 600	—	—	—	—	—	—
2001	—	—	1 205	20	—	—	—	—	—
2003	—	—	—	8	—	—	—	5	—
Total, sous-région	2 141	0	34 172	4 642	1 192	594	0	2 998	624
1999	22 872	0	43 407	956	0	0	0	5 828	0
2000	727	1	1 341	4 267	0	375	0	2 937	0
2001	3 311	1	3 170	293	0	0	0	1 423	0
2002	19 704	0	0	10	0	0	0	6	0
2003	—	—	—	—	—	—	—	—	—
Aste occidentale									
Kazakhstan	—	—	—	265	—	—	—	1 334	—
2002	26	—	—	581	—	—	—	427 234	69
Liban	—	—	—	30	—	—	—	—	—
2002	—	—	119	1 999	—	—	—	—	—
2003	—	—	—	—	—	—	—	—	—

<i>Pays ou territoire, par région</i>	<i>Acétone (litres)</i>	<i>Acide anthranilique (kilogrammes)</i>	<i>Éther éthylique (litres)</i>	<i>Acide chlorhydrique (litres)</i>	<i>Méthyléthylcétone (litres)</i>	<i>Acide phénylacétique (kilogrammes)</i>	<i>Pipéridine (kilogrammes)</i>	<i>Acide sulfurique (litres)</i>	<i>Toluène (litres)</i>
Turquie									
1999	384	—	14	31	—	—	—	—	—
2000	—	—	—	5	—	—	—	5	25 964
2001	422	—	1 075	—	—	—	—	217	—
2002	870	—	1 235	—	—	—	—	3	—
2003	295	—	4 224	270 725	—	—	—	41	—
Total, sous-région									
1999	384	0	14	31	0	0	0	0	0
2000	0	0	0	5	0	0	0	5	25 964
2001	422	0	1 075	265	0	0	0	1 551	0
2002	896	0	1 235	611	0	0	0	427 237	69
2003	295	0	4 343	272 724	0	0	0	41	0
Europe									
États non membres de l'Union européenne									
Bulgarie									
2000	144	—	2 000	1 000	—	28	—	—	24
2003	—	5 000	—	—	—	—	—	—	0
Fédération de Russie									
1999	417 860	—	6	211 825	4 464	—	—	4 452	709
2000	11 464	—	7 885	58 897	13 036	—	2	54 652	10 758
2003	18 828	—	—	19 795	44	—	—	8 403	1 416
Norvège									
1999	—	—	—	—	—	—	—	1	—
Roumanie									
1999	—	—	377	—	—	—	—	—	—
2002	—	—	11	—	—	—	—	1	—
Ukraine									
1999	824	—	—	—	—	—	3	—	21
2000	20	—	—	7	—	—	—	7	48
2001	152	—	4 500	—	—	—	—	—	—
2002	1 281	—	—	147	—	—	—	13	3 643 180
2003	7 516	—	760	2 249	3	78	1	2 035	13 732

<i>Pays ou territoire, par région</i>	<i>Acétone (litres)</i>	<i>Acide anthranilique (kilogrammes)</i>	<i>Éther éthylique (litres)</i>	<i>Acide chlorhydrique (litres)</i>	<i>Méthyléthylcétone (litres)</i>	<i>Acide phénylacétique (kilogrammes)</i>	<i>Pipéridine (kilogrammes)</i>	<i>Acide sulfurique (litres)</i>	<i>Toluène (litres)</i>
Union européenne									
Allemagne	1999	1	°	1	130	—	—	—	—
	2000	1	—	2	—	—	—	—	4
	2001	1 445	—	7	—	—	—	4	4
	2002	13	—	°	—	—	—	—	5
2003	43	°	27	30	3	1	1	31	34
Autriche	2002	1	—	—	—	—	—	—	—
	2003	—	—	—	—	—	—	—	6
Belgique	2001	2 000	—	3 200	—	—	—	—	—
	2002	10	—	—	—	2 435 ^b	—	25 ^b	—
	2003	400	—	—	—	—	—	—	—
Espagne	1999	610	—	300	75	—	—	6	—
	2000	151	—	203	533	—	4	26	—
	2001	4 694	—	6 829	5 930	—	—	42	365
	2002	246	—	12	50	38	—	12	—
	2003	1 714	—	1	106	—	—	206	—
Estonie	2000	°	—	74	°	—	—	—	—
	2002	5	—	—	—	—	—	9	—
	2003	°	—	4	—	—	—	6	°
Finlande	2003	—	—	7	—	—	—	2	—
France	2002	—	—	—	—	—	—	—	—
Grèce	2000	—	—	—	—	—	—	—	—
	2000	—	—	550	—	—	—	171	—

<i>Pays ou territoire, par région</i>	Année	Acétone (litres)	Acide anthranilique (kilogrammes)	Ether éthylique (litres)	Acide chlorhydrique (litres)	Méthyléthylcétone (litres)	Acide phénylacétique (kilogrammes)	Pipéridine (kilogrammes)	Acide sulfurique (litres)	Toluène (litres)
Italie	2003	983	—	4 195	468	271	—	—	423	6
Pays-Bas	1999	1 420	—	1 275	2 965	—	—	—	100	—
	2000	22 680	—	24 135	16 390	20	—	—	160	—
	2001	15 600	—	3 800	8 025	—	—	—	1 250	—
	2002	13 655	—	2 845	8 150	20	—	—	415	—
	2003	8 000	—	—	1 000	—	—	—	200	—
Pologne	2002	74	—	—	242	—	—	—	88	3
Portugal	2000	38	—	1	—	—	—	—	3	—
	2003	14	—	1	1	—	—	—	1	0
République tchèque	2001	33	—	4	11	—	—	—	—	—
	2003	—	—	—	1	—	—	—	—	1
Royaume-Uni	1999	208	—	3	10	—	—	—	53	5
	2000	—	—	—	413 834	—	—	—	—	—
	2001	—	—	7 096	—	1 250	—	—	—	3 673
	2002	—	—	75	—	—	—	—	50	—
Slovaquie	2002	—	—	—	8	—	—	—	—	40
	2003	—	—	—	2	—	—	—	—	—
Suède	2001	—	—	—	—	—	—	—	3	—
Total, région	1999	420 923	0	1 960	214 820	4 669	0	3	4 612	735
	2000	34 498	0	34 848	490 441	13 589	28	6	55 019	10 833
	2001	23 924	0	25 442	10 629	7 180	0	0	1 324	4 042
	2002	15 285	0	2 944	8 574	70	38	0	589	3 643 228
	2003	37 497	5 000	4 995	23 671	320	129	3	11 307	15 195

<i>Pays ou territoire, par région</i>	<i>Acétone (litres)</i>	<i>Acide anthranilique (kilogrammes)</i>	<i>Ether éthylique (litres)</i>	<i>Acide chlorhydrique (litres)</i>	<i>Méthyléthylcétone (litres)</i>	<i>Acide phénylacétique (kilogrammes)</i>	<i>Pipéridine (kilogrammes)</i>	<i>Acide sulfurique (litres)</i>	<i>Toluène (litres)</i>
Océanie									
Australie									
1999	590	-	269	146	3	51	-	38	272
2000	159	-	109	318	-	-	-	149	198
2001	488	-	387	450	16	°	35	412	231
2002	436	-	67	205	23	5	-	26	103
2003	27	-	-	61	-	-	-	-	-
Total, région									
1999	590	0	269	146	3	51	0	38	272
2000	159	0	109	318	0	0	0	149	198
2001	488	0	387	450	16	°	35	412	231
2002	436	0	67	205	23	5	0	26	103
2003	27	0	0	61	0	0	0	0	0
Total, monde									
1999	2 556 401	°	387 767	593 975	139 538	649	3	348 169	113 276
2000	1 050 382	19	179 254	567 586	94 110	29	23	285 835	58 746
2001	1 618 389	4	86 957	221 662	52 137	381	35	48 665	20 754
2002	56 449 535	25 626	6 223 706	268 612	52 761	79	217	742 045	3 696 005
2003	346 200	5 450	15 966	91 686	782	158	12	998 560	93 799

^a À des fins statistiques, les données pour la Chine ne comprennent pas celles de la RAS de Hong Kong (Chine) ni de la Province chinoise de Taiwan.

^b Quantité exacte saisie non spécifiée.

Annexe IV

Liste des pays et territoires faisant rapport à l'Organe sur le commerce, les utilisations et les besoins licites de substances inscrites aux Tableaux I et II de la Convention de 1988 pour la période 1999-2003

Les Gouvernements des pays et territoires ci-après ont fourni dans le formulaire D des renseignements, pour l'une ou plusieurs des années entre 1999 et 2003, concernant le commerce, les utilisations et les besoins licites de substances inscrites aux Tableaux I et II de la Convention des Nations Unies contre le trafic illicite de stuépfians et de substances psychotropes de 1988. Ces informations ont été demandées conformément à la résolution 1995/20 du Conseil économique et social, en date du 24 juillet 1995. Des détails pourront être communiqués au cas par cas, sous réserve de la confidentialité des données.

Notes: Le nom des territoires non métropolitains et des régions administratives spéciales apparaît en italique.

X signifie que des informations pertinentes ont été présentées sur le formulaire D.

Pays ou territoire	1999		2000		2001		2002		2003	
	Commerce	Utilisations et/ou besoins	Commerce	Utilisations et/ou besoins	Commerce	Utilisations et/ou besoins	Commerce	Utilisations et/ou besoins	Commerce	Utilisations et/ou besoins
Afghanistan			X	X						
Afrique du Sud	X		X	X	X	X	X	X	X	X
Albanie										
Algérie	X	X			X	X	X	X	X	X
Allemagne	X		X		X		X		X	
Andorre										
Angola										
Anguilla	X	X			X	X	X	X		
Antigua-et-Barbuda			X	X						
<i>Antilles néerlandaises</i>										
Arabie saoudite	X	X			X	X	X	X	X	X
Argentine	X	X	X	X	X	X	X	X		
Arménie					X	X	X	X	X	X
<i>Aruba</i>										
Australie	X	X	X	X	X	X	X	X	X	X
Autriche			X	X	X	X	X	X	X	X
Azerbaïdjan			X	X			X	X	X	
Bahamas										
Bahreïn			X	X	X	X				
Bangladesh					X	X	X	X	X	X
Barbade	X	X	X	X	X	X	X	X	X	X
Bélarus	X	X	X	X	X	X	X	X	X	X

Pays ou territoire	1999		2000		2001		2002		2003	
	Commerce	Utilisations et/ou besoins	Commerce	Utilisations et/ou besoins	Commerce	Utilisations et/ou besoins	Commerce	Utilisations et/ou besoins	Commerce	Utilisations et/ou besoins
Belgique	X		X		X		X		X	
Belize										
Bénin	X	X	X	X	X	X	X	X	X	X
Bermudes										
Bhoutan			X	X						
Bolivie			X	X	X	X	X		X	X
Bosnie-Herzégovine					X	X				
Botswana										
Brésil	X						X	X	X	X
Brunéi Darussalam	X	X	X	X	X	X	X	X	X	X
Bulgarie	X	X	X	X	X	X	X	X	X	X
Burkina Faso										
Burundi										
Cambodge										
Cameroun										
Canada	X								X	X
Cap-Vert										
Colombie	X	X	X	X	X	X	X	X	X	X
Comores										
Congo	X	X	X	X					X	X
Costa Rica	X	X	X	X	X	X	X	X	X	X
Côte d'Ivoire										
Croatie									X	X
Cuba			X	X	X	X	X	X		
Chili	X	X	X	X	X	X	X	X	X	X
Chine									X	
<i>RAS de Hong Kong</i>	X	X	X	X	X	X	X	X	X	X
<i>RAS de Macao^a</i>	X	X	X	X	X	X	X	X	X	X
Chypre	X	X	X	X	X	X	X	X	X	X
Danemark	X	X	X	X	X	X	X	X	X	X
Djibouti										
Dominique										
Égypte							X	X	X	X
El Salvador	X	X	X	X	X	X	X	X	X	X
Émirats arabes unis	X	X			X	X	X	X	X	X
Équateur	X	X	X	X	X	X	X	X	X	X
Érythrée										
Espagne	X	X	X	X	X	X	X	X	X	X
Estonie	X	X	X	X	X		X	X	X	X
États-Unis d'Amérique	X	X	X	X	X	X	X	X	X	X
Éthiopie	X	X	X	X	X	X	X	X	X	X
ex-République yougoslave de Macédoine							X			

<i>Pays ou territoire</i>	1999		2000		2001		2002		2003	
	<i>Commerce</i>	<i>Utilisations et/ou besoins</i>	<i>Commerce</i>	<i>Utilisations et/ou besoins</i>	<i>Commerce</i>	<i>Utilisations et/ou besoins</i>	<i>Commerce</i>	<i>Utilisations et/ou besoins</i>	<i>Commerce</i>	<i>Utilisations et/ou besoins</i>
Fédération de Russie	X	X	X	X			X	X		
Fidji	X	X	X	X	X	X				
Finlande	X	X	X	X	X	X	X	X	X	X
France	X		X		X		X		X	
Gabon										
Gambie										
Géorgie							X	X	X	X
Ghana							X	X		
Gibraltar										
Grèce	X	X	X	X	X	X	X	X	X	X
Grenade										
Guatemala	X	X	X	X	X	X	X	X		
Guinée										
Guinée-Bissau										
Guinée équatoriale										
Guyana	X	X	X	X			X	X		
Haïti									X	X
Honduras	X									
Hongrie	X	X	X	X	X	X	X	X	X	X
Île Christmas										
Île de l'Ascension	X	X	X	X	X	X	X	X	X	X
Île Norfolk										
Îles Caïmanes	X	X								
Îles Cook	X	X	X	X	X	X	X	X	X	X
Îles des Cocos (Keeling)										
Îles Falkland (Malvinas)	X	X	X	X			X	X	X	X
Îles Marshall										
Îles Salomon					X	X	X	X		
Îles Turques et Caïques	X	X								
Îles Vierges britanniques										
Inde	X	X	X	X	X	X	X	X		
Indonésie	X	X	X	X	X	X	X	X	X	X
Iran (République islamique d')	X	X					X	X	X	X
Iraq			X	X					X	X
Irlande			X	X	X	X	X	X	X	X
Islande							X	X		
Israël										
Italie	X		X		X		X		X	
Jamahiriya arabe libyenne										
Jamaïque	X	X	X	X	X	X	X	X	X	X
Japon	X	X	X	X	X	X	X	X	X	X
Jordanie	X	X	X	X	X	X			X	X

<i>Pays ou territoire</i>	1999		2000		2001		2002		2003	
	<i>Commerce</i>	<i>Utilisations et/ou besoins</i>	<i>Commerce</i>	<i>Utilisations et/ou besoins</i>	<i>Commerce</i>	<i>Utilisations et/ou besoins</i>	<i>Commerce</i>	<i>Utilisations et/ou besoins</i>	<i>Commerce</i>	<i>Utilisations et/ou besoins</i>
Kazakhstan	X	X		X	X		X	X		
Kenya			X		X		X		X	
Kirghizistan	X	X	X	X	X	X	X	X	X	X
Kiribati					X	X				
Koweït										
Lesotho										
Lettonie	X	X	X	X	X		X	X	X	X
Liban					X	X	X	X	X	X
Libéria										
Lituanie	X	X	X	X		X	X	X	X	X
Luxembourg	X	X	X		X	X	X	X	X	
Madagascar										
Malaisie	X	X	X	X	X	X	X	X	X	X
Malawi										
Maldives					X	X				
Mali			X	X	X	X	X		X	
Malte			X	X	X	X	X	X	X	X
Maroc	X	X								
Maurice	X		X	X	X	X	X	X	X	X
Mauritanie										
Mexique	X	X	X	X	X	X	X	X	X	X
Micronésie (États fédérés de)									X	X
Monaco	X	X	X	X	X	X	X	X	X	X
Mongolie										
Montserrat										
Mozambique										
Myanmar	X	X	X	X	X	X			X	X
Namibie										
Nauru										
Népal	X	X			X	X			X	
Nicaragua	X	X	X	X	X	X	X	X	X	X
Niger										
Nigéria	X	X	X	X	X	X	X	X	X	X
Norvège			X				X	X	X	X
Nouvelle-Calédonie	X	X	X		X		X		X	X
Nouvelle-Zélande	X	X	X	X						
Oman	X	X	X				X	X		
Ouganda			X	X	X	X			X	X
Ouzbékistan	X	X	X	X	X	X	X	X	X	X
Pakistan										
Palaos									X	
Panama	X	X	X	X	X	X	X	X	X	X

<i>Pays ou territoire</i>	1999		2000		2001		2002		2003	
	<i>Commerce</i>	<i>Utilisations et/ou besoins</i>	<i>Commerce</i>	<i>Utilisations et/ou besoins</i>	<i>Commerce</i>	<i>Utilisations et/ou besoins</i>	<i>Commerce</i>	<i>Utilisations et/ou besoins</i>	<i>Commerce</i>	<i>Utilisations et/ou besoins</i>
Papouasie-Nouvelle-Guinée										
Paraguay			X	X	X	X	X	X	X	X
Pays-Bas	X		X		X		X		X	X
Pérou	X	X	X	X	X	X			X	X
Philippines					X	X	X	X		
Pologne	X	X	X	X	X	X	X	X	X	X
<i>Polynésie française</i>					X					
Portugal	X		X		X	X	X	X	X	X
Qatar					X	X				
République arabe syrienne	X				X	X	X	X		
République centrafricaine					X	X				
République de Corée					X		X		X	
République de Moldova										
République démocratique du Congo	X	X	X	X					X	X
République démocratique populaire lao	X		X		X		X		X	
République dominicaine	X	X								
République populaire démocratique de Corée					X	X				X
République tchèque	X	X	X	X	X	X	X	X	X	X
République-Unie de Tanzanie	X	X	X	X	X	X	X	X	X	X
Roumanie	X	X	X	X	X	X	X	X	X	X
Royaume-Uni	X	X	X	X	X		X	X	X	X
Rwanda					X	X				
<i>Sainte-Hélène</i>		X				X		X		X
Sainte-Lucie										
Saint-Kitts-et-Nevis										
Saint-Marin										
Saint-Vincent-et-les Grenadines			X	X	X	X		X	X	X
Samoa										
Sao Tomé-et-Principe					X	X				
Sénégal	X	X	X	X	X	X	X	X	X	X
Serbie-et-Monténégro ^b										
Seychelles							X	X	X	X
Sierra Leone										
Singapour	X	X	X	X	X	X	X	X	X	X
Slovaquie	X	X	X	X	X	X	X	X	X	X
Slovénie	X	X	X	X	X	X	X	X	X	X
Somalie										
Soudan										
Sri Lanka	X	X	X	X	X	X	X	X	X	X
Suède	X	X	X	X	X	X	X	X	X	X

Pays ou territoire	1999		2000		2001		2002		2003	
	Commerce	Utilisations et/ou besoins	Commerce	Utilisations et/ou besoins	Commerce	Utilisations et/ou besoins	Commerce	Utilisations et/ou besoins	Commerce	Utilisations et/ou besoins
Suisse	X		X		X		X		X	
Suriname	X	X	X	X				X	X	X
Swaziland										
Tadjikistan	X	X	X	X	X	X	X	X	X	X
Tchad										
Thaïlande	X	X	X	X	X	X	X	X	X	X
Timor-Leste										
Togo			X							
Tonga										
Trinité-et-Tobago	X		X				X	X	X	X
<i>Tristan da Cunha</i>										
Tunisie	X	X	X	X	X	X	X	X	X	X
Turkménistan	X	X								
Turquie	X	X	X	X	X	X	X	X	X	X
Tuvalu			X	X						
Ukraine	X	X	X	X	X	X	X	X	X	X
Uruguay			X	X	X	X				
Vanuatu					X	X				
Venezuela (République bolivarienne du)	X	X	X	X	X	X	X	X	X	X
Viet Nam	X	X	X	X	X	X	X	X		
<i>Wallis-et-Futuna</i>	X	X								
Yémen										
Zambie	X	X	X	X	X	X			X	X
Zimbabwe										
Nombre total de rapports	101	87	104	90	109	96	105	95	106	94
Total, gouvernements priés de communiquer des renseignements	211	211	211	211	211	211	212	212	212	212

^a Le 20 décembre 1999, le territoire de Macao est devenu la Région administrative spéciale (RAS) de Macao (Chine).

^b L'Assemblée de la République fédérale de Yougoslavie ayant, après la République de Serbie et la République du Monténégro, adopté et promulgué le 4 février 2003 la Charte constitutionnelle de la Serbie-et-Monténégro, la Yougoslavie a changé de nom pour devenir la Serbie-et-Monténégro.

Annexe V

Gouvernements ayant demandé l'envoi d'une notification préalable à l'exportation en vertu de l'alinéa a) du paragraphe 10 de l'article 12 de la Convention de 1988

1. Il est rappelé à tous les gouvernements de pays et territoires exportateurs qu'ils sont tenus d'envoyer une notification préalable à l'exportation aux gouvernements qui en ont fait la demande en vertu de l'alinéa a) du paragraphe 10 de l'article 12 de la Convention des Nations Unies contre le trafic illicite de stupéfiants et de substances psychotropes de 1988, qui dispose que:

“... sur demande adressée au Secrétaire général par la Partie intéressée, chaque Partie du territoire de laquelle une substance inscrite au Tableau I doit être exportée veille à ce qu'avant l'exportation les renseignements ci-après soient fournis par ses autorités compétentes aux autorités compétentes du pays importateur:

- i) Le nom et l'adresse de l'exportateur et de l'importateur et, lorsqu'il est connu, ceux du destinataire;
- ii) La désignation de la substance telle qu'elle figure au Tableau I;
- iii) La quantité de la substance exportée;
- iv) Le point d'entrée et la date d'expédition prévus;
- v) Tous autres renseignements mutuellement convenus entre les Parties.”

2. Les gouvernements qui ont demandé une notification préalable à l'exportation au titre des dispositions ci-dessus sont énumérés par ordre alphabétique dans le tableau ci-après; suivent le nom de la (des) substance(s) à laquelle (auxquelles) les dispositions s'appliquent et la date de la notification de la demande transmise par le Secrétaire général aux gouvernements.

3. Les gouvernements noteront qu'il est possible de demander que soit également envoyée une notification préalable à l'exportation pour toutes les substances inscrites au Tableau II de la Convention de 1988.

Gouvernements ayant demandé l'envoi d'une notification préalable à l'exportation en vertu de l'alinéa a) du paragraphe 10 de l'article 12 de la Convention de 1988

<i>Gouvernement demandeur</i>	<i>Substances devant faire l'objet d'une notification préalable à l'exportation</i>	<i>Date de transmission aux gouvernements par le Secrétaire général</i>
Afrique du Sud ^b	Toutes les substances inscrites au Tableau I ^c acide anthranilique	11 août 1999
Allemagne	Toutes les substances inscrites au Tableau I ^c	19 mai 2000
Antigua-et-Barbuda ^b	Toutes les substances inscrites au Tableau I et au Tableau II	5 mai 2000
Arabie saoudite ^b	Toutes les substances inscrites au Tableau I et au Tableau II	18 octobre 1998

<i>Gouvernement demandeur</i>	<i>Substances devant faire l'objet d'une notification préalable à l'exportation</i>	<i>Date de transmission aux gouvernements par le Secrétaire général</i>
Argentine	Toutes les substances inscrites au Tableau I ^a	19 novembre 1999
Australie	Éphédrine, pseudoéphédrine	26 juin 2000
Autriche	Toutes les substances inscrites au Tableau I ^a	19 mai 2000
Bélarus ^c	Éphédrine, pseudoéphédrine, anhydride acétique et permanganate de potassium	
Belgique	Toutes les substances inscrites au Tableau I ^a	19 mai 2000
Bénin ^b	Toutes les substances inscrites au Tableau I et au Tableau II	4 février 2000
Bolivie ^b	Anhydride acétique, permanganate de potassium, acétone, éther éthylique, acide chlorhydrique, acide sulfurique	12 novembre 2001
Brésil ^b	Toutes les substances inscrites au Tableau I et au Tableau II	15 octobre 1999 et 15 décembre 1999
Chine	Anhydride acétique	20 octobre 2000
<i>RAS de Macao</i> ^d	Toutes les substances inscrites au Tableau I ^a	19 mai 2000
Chypre	Toutes les substances inscrites au Tableau I ^a	19 mai 2000
Colombie ^b	Toutes les substances inscrites au Tableau I et au Tableau II	14 octobre 1998
Costa Rica	Toutes les substances inscrites au Tableau I ^a	27 septembre 1999
Danemark	Toutes les substances inscrites au Tableau I ^a	19 mai 2000
Égypte	Toutes les substances inscrites au Tableau I et acétone	non encore notifié
Émirats arabes unis ^b	Toutes les substances inscrites au Tableau I et au Tableau II	26 septembre 1995
Équateur ^b	Toutes les substances inscrites au Tableau I et au Tableau II	1 ^{er} août 1996
Espagne	Toutes les substances inscrites au Tableau I ^a	19 mai 2000
Estonie	Toutes les substances inscrites au Tableau I ^a	19 mai 2000
États-Unis d'Amérique	Anhydride acétique, éphédrine et pseudoéphédrine	2 juin 1995 et 19 janvier 2001
Éthiopie ^b	Toutes les substances inscrites au Tableau I et au Tableau II	17 décembre 1999
Fédération de Russie ^b	Anhydride acétique, éphédrine, ergométrine, ergotamine, 3,4-méthylènedioxyphényl-2-propanone, noréphédrine, 1-phényl-2-propanone, permanganate de potassium, pseudoéphédrine et toutes les substances inscrites au Tableau II ^a	21 février 2000
Finlande	Toutes les substances inscrites au Tableau I ^a	19 mai 2000
France	Toutes les substances inscrites au Tableau I ^a	19 mai 2000

<i>Gouvernement demandeur</i>	<i>Substances devant faire l'objet d'une notification préalable à l'exportation</i>	<i>Date de transmission aux gouvernements par le Secrétaire général</i>
Grèce	Toutes les substances inscrites au Tableau I ^a	19 mai 2000
Haïti ^b	Toutes les substances inscrites au Tableau I et au Tableau II	20 juin 2002
Hongrie	Toutes les substances inscrites au Tableau I ^a	19 mai 2000
Îles Caïmanes ^b	Toutes les substances inscrites au Tableau I et au Tableau II	7 septembre 1998
Inde ^b	Toutes les substances inscrites au Tableau I et au Tableau II	23 mars 2000
Indonésie ^b	Toutes les substances inscrites au Tableau I, sauf l'acide lysergique; acide anthranilique et acide phénylacétique	18 février 2000
Irlande	Toutes les substances inscrites au Tableau I ^a	19 mai 2000
Italie	Toutes les substances inscrites au Tableau I ^a	19 mai 2000
Japon	Acide lysergique, acide <i>N</i> -acétylanthranilique, éphédrine, ergométrine, ergotamine, isosafrole, 3,4-méthylènedioxyphényl-2-propanone, 1-phényl-2-propanone, pipéronal, pseudoéphédrine et safrole	17 décembre 1999
Jordanie ^b	Toutes les substances inscrites au Tableau I et au Tableau II	15 décembre 1999
Kazakhstan ^b	Toutes les substances inscrites au Tableau I et au Tableau II	15 août 2003
Lettonie	Toutes les substances inscrites au Tableau I ^a	19 mai 2000
Liban ^b	Toutes les substances inscrites au Tableau I et au Tableau II	14 juin 2002
Lituanie	Toutes les substances inscrites au Tableau I ^a	19 mai 2000
Luxembourg	Toutes les substances inscrites au Tableau I ^a	19 mai 2000
Madagascar ^b	Toutes les substances inscrites au Tableau I et au Tableau II	31 mars 2003
Malaisie ^b	Toutes les substances inscrites au Tableau I ^a , acide anthranilique, éther éthylique, acide phénylacétique et pipéridine	21 août 1998
Malte	Toutes les substances inscrites au Tableau I ^a	19 mai 2000
Nigéria ^b	Toutes les substances inscrites au Tableau I et au Tableau II	28 février 2000
Pakistan ^b	Anhydride acétique, éphédrine, permanganate de potassium, pseudoéphédrine et acétone	12 novembre 2001
Paraguay ^b	Toutes les substances inscrites au Tableau I et au Tableau II	3 février 2000
Pays-Bas	Toutes les substances inscrites au Tableau I ^a	19 mai 2000

<i>Gouvernement demandeur</i>	<i>Substances devant faire l'objet d'une notification préalable à l'exportation</i>	<i>Date de transmission aux gouvernements par le Secrétaire général</i>
Pérou ^b	Anhydride acétique, éphédrine, ergométrine, ergotamine, acide lysergique, noréphédrine, permanganate de potassium, pseudoéphédrine, acétone, éther éthylique, acide chlorhydrique, méthyléthylcétone, acide sulfurique et toluène	27 septembre 1999
Philippines ^b	Toutes les substances inscrites au Tableau I et au Tableau II	16 avril 1999
Pologne	Toutes les substances inscrites au Tableau I ^a	19 mai 2000
Portugal	Toutes les substances inscrites au Tableau I ^a	19 mai 2000
République de Moldova ^b	Toutes les substances inscrites au Tableau I et au Tableau II	29 décembre 1998
République dominicaine ^b	Toutes les substances inscrites au Tableau II	11 septembre 2002
République tchèque ^b	Toutes les substances inscrites au Tableau I ^a	19 mai 2000
République-Unie de Tanzanie ^b	Toutes les substances inscrites au Tableau I et au Tableau II	10 décembre 2002
Roumanie ^b	Anhydride acétique, permanganate de potassium et toutes les substances inscrites au Tableau II ^a	17 novembre 2000
Royaume-Uni	Toutes les substances inscrites au Tableau I ^a	19 mai 2000
Singapour	Toutes les substances inscrites au Tableau I ^a	5 mai 2000
Slovaquie	Toutes les substances inscrites au Tableau I ^a	19 mai 2000
Slovénie	Toutes les substances inscrites au Tableau I ^a	19 mai 2000
Sri Lanka	Toutes les substances inscrites au Tableau I ^a	19 novembre 1999
Suède	Toutes les substances inscrites au Tableau I ^a	19 mai 2000
Tadjikistan ^b	Toutes les substances inscrites au Tableau I et au Tableau II	7 février 2000
Turquie ^b	Toutes les substances inscrites au Tableau I et au Tableau II	2 novembre 1995
Venezuela ^b	Toutes les substances inscrites au Tableau I et au Tableau II	27 mars 2000
Union européenne ^e , au nom de tous ses États membres	Toutes les substances inscrites au Tableau I ^a	19 mai 2000

Note: Le nom des territoires apparaît en italique.

^a Le 8 décembre 2001, l'anhydride acétique et le permanganate de potassium ont été transférés du Tableau II au Tableau I de la Convention de 1988.

^b Le Secrétaire général a informé tous les gouvernements qu'à la demande du gouvernement notifiant, une notification préalable à l'exportation est également exigée pour les substances inscrites au Tableau II de la Convention de 1988.

^c Non encore notifié par le Secrétaire général, car dans une communication ultérieure, le Gouvernement biélorussien a demandé au Secrétaire général de suspendre cette

notification jusqu'à la mise en place d'un mécanisme national permettant de recevoir les notifications préalables à l'exportation et d'y donner suite.

^d Non encore notifié par le Secrétaire général. Le 20 décembre 1999, le territoire de Macao est devenu la Région administrative spéciale (RAS) de Macao (Chine).

^e Allemagne, Autriche, Belgique, Chypre, Danemark, Espagne, Estonie, Finlande, France, Grèce, Hongrie, Irlande, Italie, Lettonie, Lituanie, Luxembourg, Malte, Pays-Bas, Pologne, Portugal, République tchèque, Royaume-Uni de Grande-Bretagne et d'Irlande du Nord, Slovaquie, Slovénie et Suède.

Annexe VI**Substances inscrites aux Tableaux I et II de la Convention de 1988***Tableau I*

Acide *N*-acétylanthranilique
Acide lysergique
Anhydride acétique
Éphédrine
Ergométrine
Ergotamine
Isosafrole
3,4-méthylènedioxyphényl-2-propanone
Noréphédrine
Permanganate de potassium
1-phényl-2-propanone
Pipéronal
Pseudoéphédrine
Safrole

Les sels des substances inscrites à ce
Tableau dans tous les cas où l'existence
de ces sels est possible.

Tableau II

Acétone
Acide anthranilique
Acide chlorhydrique^a
Acide phénylacétique
Acide sulfurique^a
Éther éthylique
Méthyléthylcétone
Pipéridine
Toluène

Les sels des substances inscrites à ce
Tableau dans tous les cas où l'existence
de ces sels est possible.

^a Les sels de l'acide chlorhydrique et de l'acide sulfurique sont expressément exclus du Tableau II.

Annexe VII

Utilisation de substances inscrites dans la fabrication illicite de stupéfiants et de substances psychotropes

Les figures A.I à A.IV ci-dessous décrivent le processus classique de production et de fabrication illicites de stupéfiants et de substances psychotropes à l'aide de substances inscrites aux tableaux de la Convention. L'extraction de la cocaïne de la feuille de coca et la purification de la pâte de coca et de la cocaïne ainsi que de l'héroïne exigent l'utilisation de solvants, d'acides et de bases. Beaucoup de ces produits chimiques sont utilisés à tous les stades de la fabrication de drogues.

Figure A.1
Fabrication illicite de cocaïne et d'héroïne: substances inscrites et quantités approximatives nécessaires pour la fabrication illicite de 100 kilogrammes de chlorhydrate de cocaïne ou d'héroïne

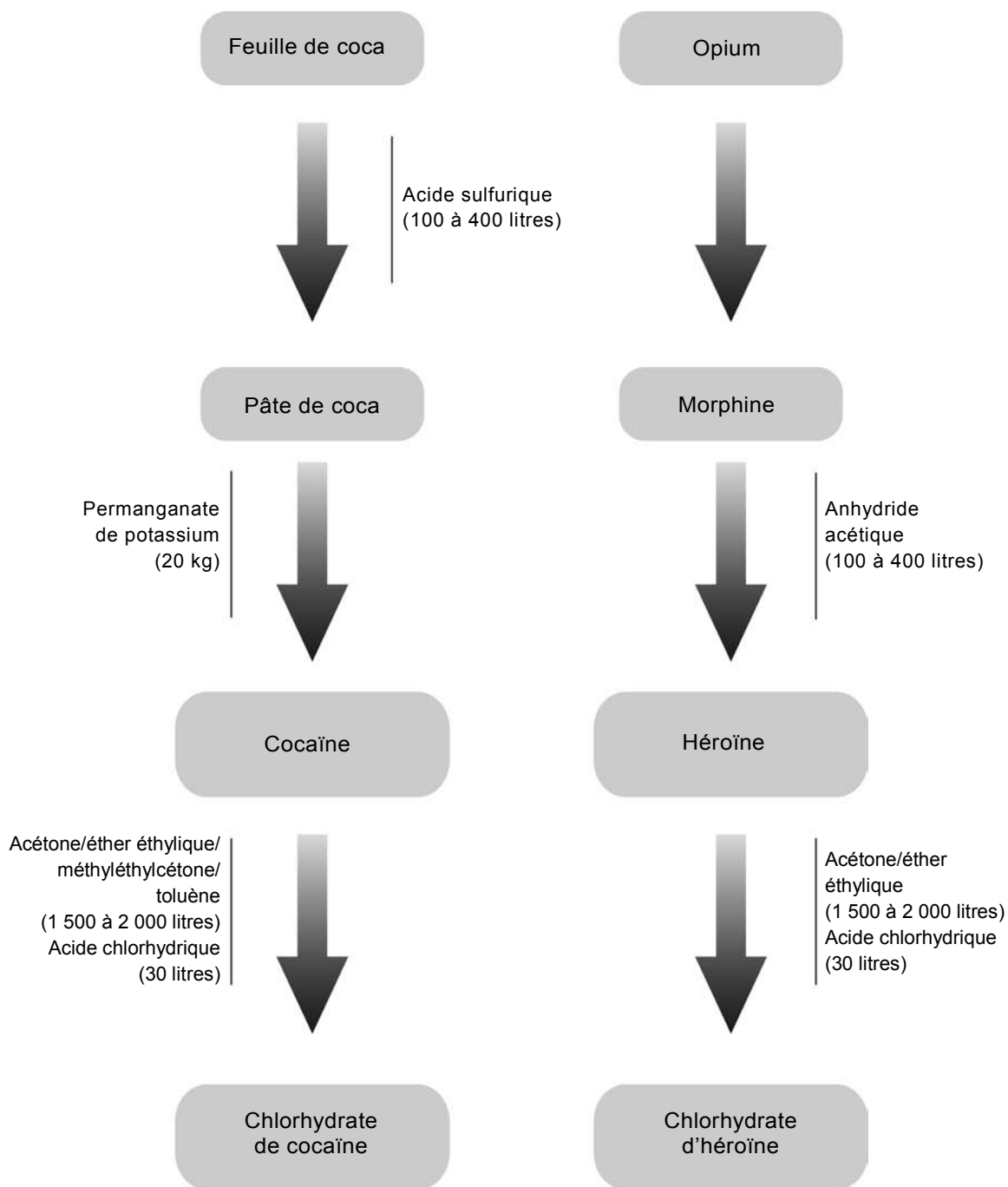


Figure A.II

Fabrication illicite d'amphétamine et de méthamphétamine: substances inscrites et quantités approximatives nécessaires pour la fabrication illicite de 100 kilogrammes de sulfate d'amphétamine et de chlorhydrate de méthamphétamine

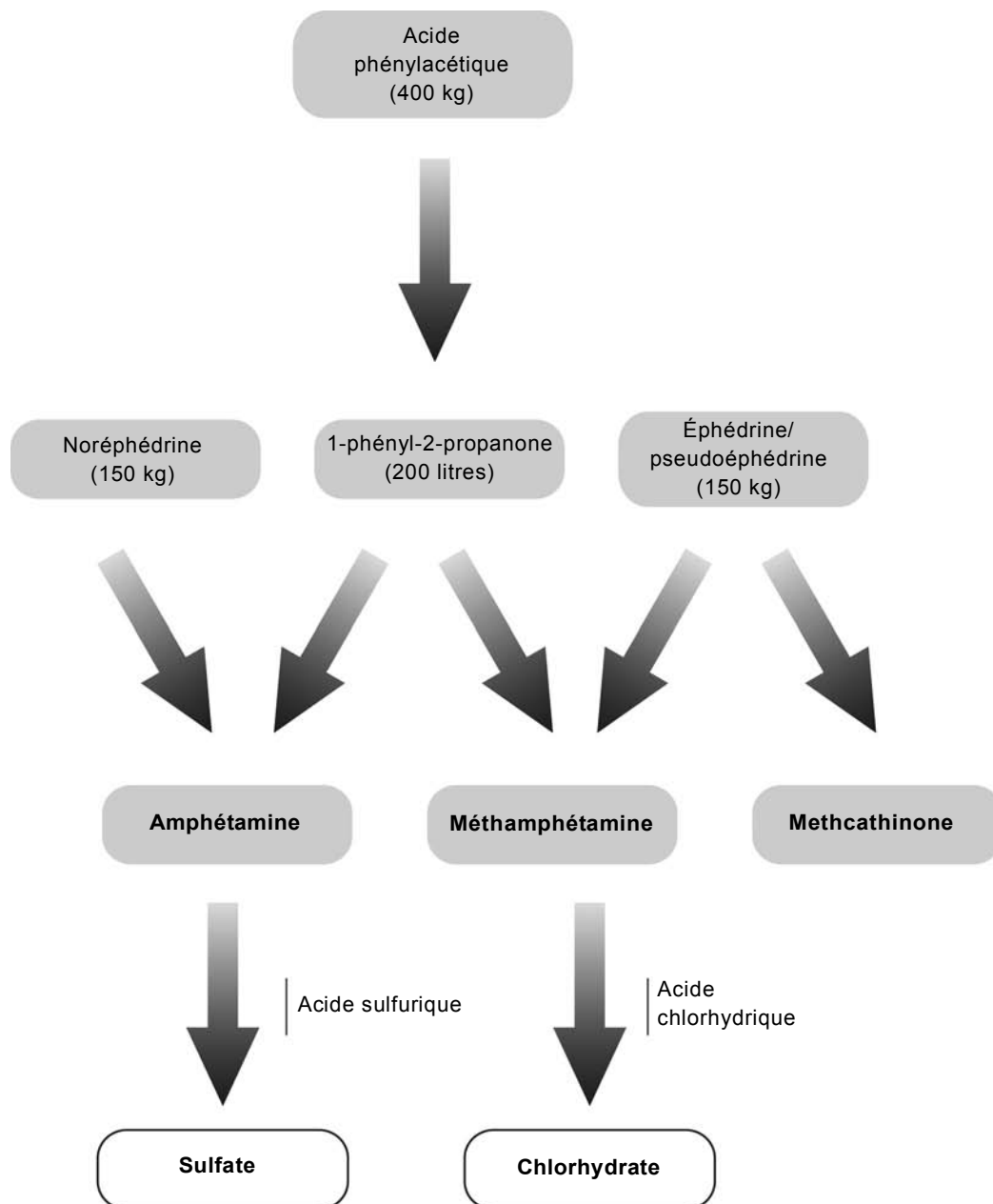
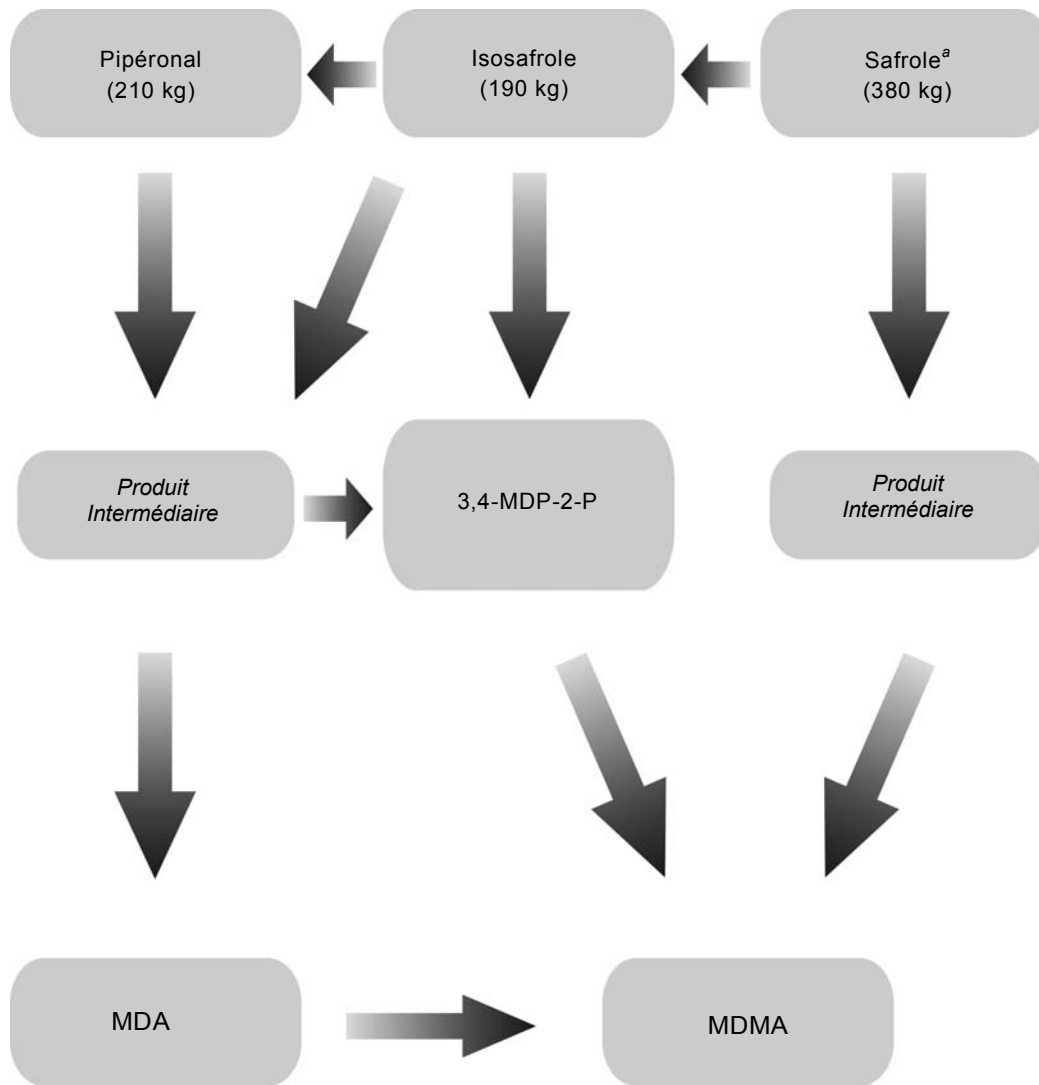


Figure A.III
Fabrication illicite de MDMA et de drogues apparentées: substances inscrites et quantités
approximatives nécessaires pour la fabrication de 100 litres de 3,4-MDP-2-P

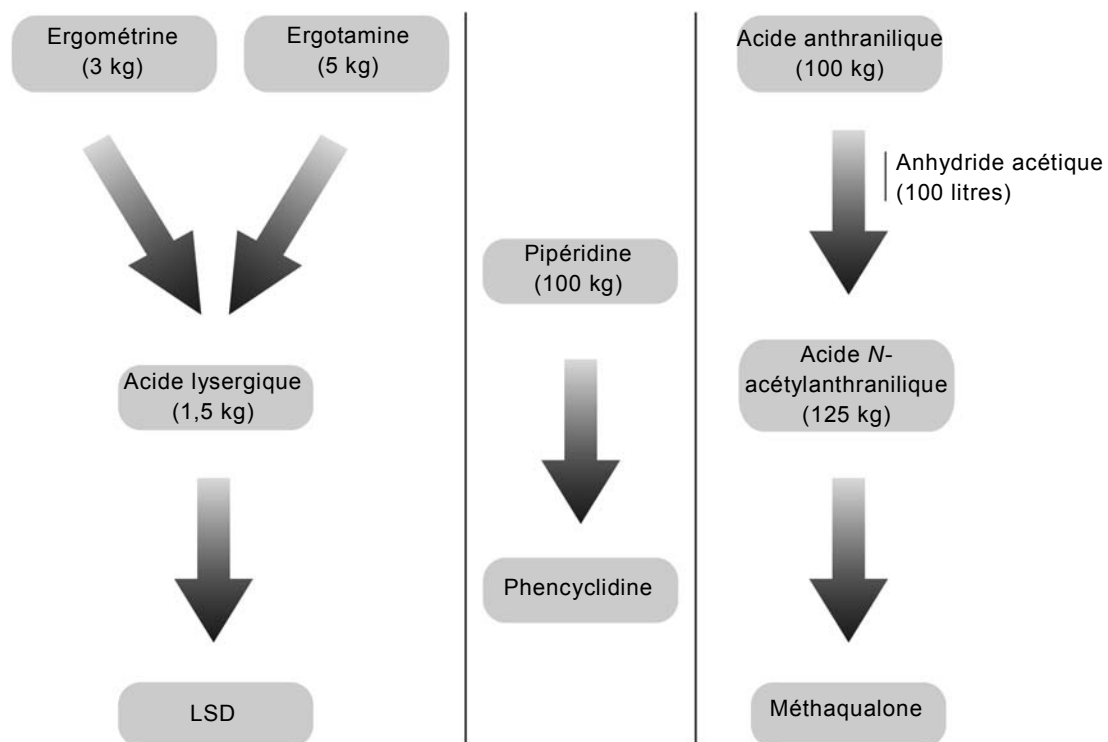


Note: Il faut environ 250 litres de 3,4 méthylènedioyphényl-2-propanone (3,4-MDP-2-P) pour fabriquer 100 kg de chlorhydrate de 3,4-méthylènedioxyamphétamine (MDA) et 125 litres de 3,4-MDP-2-P pour fabriquer 100 kg de 3,4-méthylènedioxyméthamphétamine (MDMA) ou de 3,4-méthylènedioxy-éthylamphétamine (MDEA).

^a Y compris le safrole sous forme d'essence de sassafras.

Figure A.IV

Fabrication illicite de LSD, de méthaqualone et de phencyclidine: substances inscrites et quantités approximatives nécessaires pour la fabrication illicite de 1 kilogramme de LSD et de 100 kilogrammes de méthaqualone et de phencyclidine



Annexe VIII

Utilisations licites des substances inscrites aux Tableaux I et II de la Convention de 1988

Pour vérifier la légitimité des commandes ou des envois, il est essentiel d'être informé sur les utilisations licites les plus courantes des substances inscrites aux Tableaux I et II de la Convention de 1988, et notamment sur les procédés et les produits finals pour lesquels ces substances peuvent être utilisées. Les utilisations licites les plus courantes qui sont signalées à l'Organe international de contrôle des stupéfiants sont les suivantes:

<i>Substance</i>	<i>Utilisations licites</i>
Acétone	Solvant communément utilisé dans l'industrie chimique et pharmaceutique; utilisé pour fabriquer des huiles lubrifiantes et comme intermédiaire pour la fabrication du chloroforme ainsi que pour la fabrication de plastiques, peintures, vernis et cosmétiques
Acide anthranilique	Produit chimique intermédiaire utilisé pour fabriquer des colorants, des produits pharmaceutiques et des parfums ainsi que dans la préparation de produits avifuges et insectifuges
Acide chlorhydrique	Utilisé pour la production de chlorures et de chlorhydrates; pour la neutralisation des solutions basiques; et comme catalyseur et solvant dans la synthèse organique
Acide lysergique	Utilisé dans la synthèse organique
Acide N-acétylanthranilique	Utilisé pour la fabrication de produits pharmaceutiques et de matières plastiques et en chimie fine
Acide phénylacétique	Utilisé dans l'industrie chimique et pharmaceutique pour fabriquer des esters de phénylacétate, de l'amphétamine et certains dérivés et pour la synthèse des pénicillines; également utilisé dans des produits aromatiques et des solutions de nettoyage
Acide sulfurique	Utilisé pour la production de sulfates; comme oxydant et comme agent dessicant et purifiant; pour la neutralisation des solutions alcalines; comme catalyseur dans la synthèse organique; pour la fabrication d'engrais, d'explosifs, de colorants et de papier; dans des produits de nettoyage pour canalisations et métaux, dans des produits antirouille et dans des liquides pour batteries automobiles
Anhydride acétique	Agent acétylant et dessicant utilisé dans l'industrie chimique et pharmaceutique pour la fabrication d'acétate de cellulose, comme agent d'ensimage et comme réactif pour le blanchiment par procédé à froid, pour le polissage des métaux et pour la production de liquides de freins, de colorants et d'explosifs
Éphédrine	Utilisée dans la fabrication de bronchodilatateurs (antitussifs)
Ergométrine	Utilisée pour le traitement de la migraine et comme oxytocique en obstétrique
Ergotamine	Utilisée pour le traitement de la migraine et comme oxytocique en obstétrique

<i>Substance</i>	<i>Utilisations licites</i>
Éther éthylique	Solvant couramment utilisé dans les laboratoires et dans l'industrie chimique et pharmaceutique, essentiellement comme agent d'extraction pour les graisses, huiles, cires et résines; également utilisé pour la fabrication de munitions, de matières plastiques et de parfums, et en médecine comme anesthésique général
Isosafrole	Utilisé pour la fabrication de pipéronal, pour la modification des parfums orientaux, et pour le renforcement du parfum des savons; utilisé en petites quantités avec du salicylate de méthyle dans les arômes de racinette et de salsepareille; également utilisé comme pesticide
3,4-méthylènedioxyphényl-2-propanone	Utilisé dans la fabrication de pipéronal et d'autres composants de parfums
Méthyléthylcétone	Solvant courant utilisé pour la fabrication de solvants pour revêtements, de dégraissants, de laques, de résines et de poudres sans fumée
Noréphédrine	Utilisé pour la fabrication de décongestionnants nasaux et d'anorexigènes
Permanganate de potassium	Réactif important utilisé en chimie analytique et chimie organique de synthèse; utilisé dans des procédés de blanchiment, dans des désinfectants, des antibactériens et des antifongiques et pour la purification de l'eau
1-phényl-2-propanone	Substance utilisée dans l'industrie chimique et pharmaceutique pour la fabrication d'amphétamine, de méthamphétamine et de certains dérivés et pour la synthèse de la propylhexédrine
Pipéridine	Solvant et réactif couramment utilisé dans les laboratoires et dans l'industrie chimique et pharmaceutique, ainsi que pour la fabrication d'articles en caoutchouc et de matières plastiques
Pipéronal	Substance utilisée en parfumerie, dans les arômes de cerise et de vanille, dans la synthèse organique et dans des produits antimoustique
Pseudoéphédrine	Utilisé pour la fabrication de bronchodilatateurs et décongestionnants nasaux
Safrole	Utilisé en parfumerie, par exemple pour la fabrication de pipéronal et comme agent dénaturant des graisses dans la fabrication du savon
Toluène	Solvant industriel; utilisé dans la fabrication d'explosifs, de colorants, de revêtements et d'autres substances organiques et comme additif dans l'essence

Annexe IX

Dispositions conventionnelles aux fins du contrôle des substances fréquemment utilisées dans la fabrication illicite de stupéfiants et de substances psychotropes

1. Au paragraphe 8 de son article 2, la Convention unique sur les stupéfiants de 1961^a dispose que:

“Les Parties feront tout ce qui est en leur pouvoir afin de soumettre à des mesures de surveillance autant que faire se pourra les substances qui ne sont pas visées par la présente Convention, mais qui peuvent être utilisées pour la fabrication illicite de stupéfiants.”

2. Au paragraphe 9 de son article 2, la Convention de 1971 sur les substances psychotropes^b dispose que:

“Les Parties feront tout ce qui est en leur pouvoir afin de soumettre à des mesures de surveillance autant que faire se pourra les substances qui ne sont pas visées par la présente Convention, mais qui peuvent être utilisées pour la fabrication illicite de substances psychotropes.”

3. La Convention des Nations Unies contre le trafic illicite de stupéfiants et de substances psychotropes de 1988^c contient dans son article 12 des dispositions concernant les points suivants:

a) Obligation générale faite aux parties de prendre des mesures visant à empêcher le détournement de substances inscrites au Tableau I et au Tableau II de la Convention et de coopérer entre elles à cette fin (par. 1);

b) Procédure de modification du champ du régime de contrôle (par. 2 à 7);

c) Obligation de prendre les mesures voulues pour surveiller la fabrication et la distribution. À cette fin, les parties peuvent: surveiller les personnes et les entreprises; surveiller les établissements et les locaux soumis à un régime de licence; exiger une autorisation pour la fabrication et la distribution; empêcher l'accumulation de substances inscrites au Tableau I et au Tableau II (par. 8);

d) Obligation de surveiller le commerce international afin de déceler les opérations suspectes; prévoir la saisie de substances; informer les autorités des parties intéressées en cas d'opérations suspectes; exiger que les envois soient correctement marqués et accompagnés des documents nécessaires; faire en sorte que ces documents soient conservés pendant au moins deux ans (par. 9);

e) Procédure de notification avant l'exportation des substances inscrites au Tableau I, sur demande (par. 10);

f) Caractère confidentiel de l'information (par. 11);

g) Envoi de rapports à l'Organe international de contrôle des stupéfiants par les parties (par. 12);

h) Rapport de l'Organe à la Commission des stupéfiants (par. 13);

- i) Non-applicabilité des dispositions de l'article 12 à certaines préparations (par. 14).

Notes

^a Nations Unies, *Recueil des Traités*, vol. 520, n° 7515.

^b *Ibid.*, vol. 1019, n° 14956.

^c *Ibid.*, vol. 1582, n° 27627.
