

Anexo I**Estados parte y no parte en la Convención de 1988, por región**

Nota: Entre paréntesis se indica la fecha en que se depositó el instrumento de ratificación o adhesión.

<i>Región</i>	<i>Estados parte en la Convención de 1988</i>		<i>Estados no parte en la Convención de 1988</i>	
África	Argelia (9 de mayo de 1995)	Malí (31 de octubre de 1995)	Angola	Liberia
	Benin (23 de mayo de 1997)	Marruecos (28 de octubre de 1992)	Congo	Namibia
	Botswana (13 de agosto de 1996)	Mauricio (6 de marzo de 2001)	Gabón	República Democrática del Congo
	Burkina Faso (2 de junio de 1992)	Mauritania (1° de julio de 1993)	Guinea Ecuatorial	Somalia
	Burundi (18 de febrero de 1993)	Mozambique (8 de junio de 1998)		
	Cabo Verde (8 de mayo de 1995)	Níger (10 de noviembre de 1992)		
	Camerún (28 de octubre de 1991)	Nigeria (1° de noviembre de 1989)		
	Chad (9 de junio de 1995)	República Centroafricana (15 de octubre de 2001)		
	Comoras (1° de marzo de 2000)	República Unida de Tanzania (17 de abril de 1996)		
	Côte d'Ivoire (25 de noviembre de 1991)	Rwanda (13 de mayo de 2002)		
	Djibouti (22 de febrero de 2001)	Santo Tomé y Príncipe (20 de junio de 1996)		
	Egipto (15 de marzo de 1991)	Senegal (27 de noviembre de 1989)		
	Eritrea (30 de enero de 2002)	Seychelles (27 de febrero de 1992)		
	Etiopía (11 de octubre de 1994)	Sierra Leona (6 de junio de 1994)		
	Gambia (23 de abril de 1996)	Sudáfrica (14 de diciembre de 1998)		
	Ghana (10 de abril de 1990)	Sudán (19 de noviembre de 1993)		
	Guinea (27 de diciembre de 1990)	Swazilandia (8 de octubre de 1995)		
	Guinea-Bissau (27 de octubre de 1995)	Togo (1° de agosto de 1990)		
	Jamahiriya Árabe Libia (22 de julio de 1996)	Túnez (20 de septiembre de 1990)		
	Kenya (19 de octubre de 1992)	Uganda (20 de agosto de 1990)		
Lesotho (28 de marzo de 1995)	Zambia (28 de mayo de 1993)			
Madagascar (12 de marzo de 1991)	Zimbabwe (30 de julio de 1993)			
Malawi (12 de octubre de 1995)				

Total regional

53

45

8

<i>Región</i>	<i>Estados parte en la Convención de 1988</i>	<i>Estados no parte en la Convención de 1988</i>
América	Antigua y Barbuda (5 de abril de 1993)	Guyana (19 de marzo de 1993)
	Argentina (10 de junio de 1993)	Haití (18 de septiembre de 1995)
	Bahamas (30 de enero de 1989)	Honduras (11 de diciembre de 1991)
	Barbados (15 de octubre de 1992)	Jamaica (29 de diciembre de 1995)
	Belice (24 de julio de 1996)	México (11 de abril de 1990)
	Bolivia (20 de agosto de 1990)	Nicaragua (4 de mayo de 1990)
	Brasil (17 de julio de 1991)	Panamá (13 de enero de 1994)
	Canadá (5 de julio de 1990)	Paraguay (23 de agosto de 1990)
	Chile (13 de marzo de 1990)	Perú (16 de enero de 1992)
	Colombia (10 de junio de 1994)	República Dominicana (21 de septiembre de 1993)
	Costa Rica (8 de febrero de 1991)	Saint Kitts y Nevis (19 de abril de 1995)
	Cuba (12 de junio de 1996)	Santa Lucía (21 de agosto de 1995)
	Dominica (30 de junio de 1993)	San Vicente y las Granadinas (17 de mayo de 1994)
	Ecuador (23 de marzo de 1990)	Suriname (28 de octubre de 1992)
	El Salvador (21 de mayo de 1993)	Trinidad y Tabago (17 de febrero de 1995)
	Estados Unidos de América (20 de febrero de 1990)	Uruguay (10 de marzo de 1995)
	Granada (10 de diciembre de 1990)	Venezuela (16 de julio de 1991)
	Guatemala (28 de febrero de 1991)	
<i>Total regional</i>		
35	35	0

<i>Región</i>	<i>Estados parte en la Convención de 1988</i>		<i>Estados no parte en la Convención de 1988</i>	
Asia	Afganistán (14 de febrero de 1992)	Kuwait (3 de noviembre de 2000)	Camboya	República Popular Democrática de Corea
	Arabia Saudita (9 de enero de 1992)	Líbano (11 de marzo de 1996)	República Democrática Popular Lao	Timor-Leste
	Armenia (13 de septiembre de 1993)	Malasia (11 de mayo de 1993)		
	Azerbaiyán (22 de septiembre de 1993)	Maldivas (7 de septiembre de 2000)		
	Bahrein (7 de febrero de 1990)	Mongolia (25 de junio de 2003)		
	Bangladesh (11 de octubre de 1990)	Myanmar (11 de junio de 1991)		
	Bhután (27 de agosto de 1990)	Nepal (24 de julio de 1991)		
	Brunei Darussalam (12 de noviembre de 1993)	Omán (15 de marzo de 1991)		
	China (25 de octubre de 1989)	Pakistán (25 de octubre de 1991)		
	Emiratos Árabes Unidos (12 de abril de 1990)	Qatar (4 de mayo de 1990)		
	Filipinas (7 de junio de 1996)	República Árabe Siria (3 de septiembre de 1991)		
	Georgia (8 de enero de 1998)	República de Corea (28 de diciembre de 1998)		
	India (27 de marzo de 1990)	Singapur (23 de octubre de 1997)		
	Indonesia (23 de febrero de 1999)	Sri Lanka (6 de junio de 1991)		
	Irán (República Islámica del) (7 de diciembre de 1992)	Tailandia (3 de mayo de 2002)		
	Iraq (22 de julio de 1998)	Tayikistán (6 de mayo de 1996)		
	Israel (20 de marzo de 2002)	Turkmenistán (21 de febrero de 1996)		
	Japón (12 de junio de 1992)	Turquía (2 de abril de 1996)		
	Jordania (16 de abril de 1990)	Uzbekistán (24 de agosto de 1995)		
	Kazajstán (29 de abril de 1997)	Viet Nam (4 de noviembre de 1997)		
Kirguistán (7 de octubre de 1994)	Yemen (25 de marzo de 1996)			
<i>Total regional</i>				
	46	42	4	

<i>Región</i>	<i>Estados parte en la Convención de 1988</i>		<i>Estados no parte en la Convención de 1988</i>	
Europa	Comunidad Europea ^a (31 de diciembre de 1990)	Hungría (15 de noviembre de 1996)	Santa Sede	Suiza
	Albania (27 de julio de 2001)	Irlanda (3 de septiembre de 1996)	Liechtenstein	
	Alemania (30 de noviembre de 1993)	Islandia (2 de septiembre de 1997)		
	Andorra (23 de julio de 1999)	Italia (31 de diciembre de 1990)		
	Austria (11 de julio de 1997)	Letonia (25 de febrero de 1994)		
	Belarús (15 de octubre de 1990)	Lituania (8 de junio de 1998)		
	Bélgica (25 de octubre de 1995)	Luxemburgo (29 de abril de 1992)		
	Bosnia y Herzegovina (1º de septiembre de 1993)	Malta (28 de febrero de 1996)		
	Bulgaria (24 de septiembre de 1992)	Mónaco (23 de abril de 1991)		
	Chipre (25 de mayo de 1990)	Noruega (14 de noviembre de 1994)		
	Croacia (26 de julio de 1993)	Países Bajos (8 de septiembre de 1993)		
	Dinamarca (19 de diciembre de 1991)	Polonia (26 de mayo de 1994)		
	Eslovaquia (28 de mayo de 1993)	Portugal (3 de diciembre de 1991)		
	Eslovenia (6 de julio de 1992)	Reino Unido de Gran Bretaña e Irlanda del Norte (28 de junio de 1991)		
	España (13 de agosto de 1990)	República Checa (30 de diciembre de 1993)		
	Estonia (12 de julio de 2000)	República de Moldova (15 de febrero de 1995)		
	ex República Yugoslava de Macedonia (13 de octubre de 1993)	Rumania (21 de enero de 1993)		
	Federación de Rusia (17 de diciembre de 1990)	San Marino (10 de octubre de 2000)		
	Finlandia (15 de febrero de 1994)	Suecia (22 de julio de 1991)		
	Francia (31 de diciembre de 1990)	Ucrania (28 de agosto de 1991)		
Grecia (28 de enero de 1992)	Serbia y Montenegro ^b (3 de enero de 1991)			
<i>Total regional</i>	45	42	3	

^a Ámbito de competencia: artículo 12.

^b Tras la aprobación y promulgación de la Carta Constitucional de Serbia y Montenegro por la Asamblea de la República Federativa de Yugoslavia el 4 de febrero de 2003, y previamente por la República de Serbia y la República de Montenegro, el nombre del Estado de la República Federativa de Yugoslavia pasó a ser "Serbia y Montenegro".

<i>Región</i>	<i>Estados parte en la Convención de 1988</i>		<i>Estados no parte en la Convención de 1988</i>	
Oceanía	Australia (10 de noviembre de 1992)	Nueva Zelandia (16 de diciembre de 1998)	Kiribati	Papua Nueva Guinea
	Fiji (25 de marzo de 1993)	Tonga (29 de abril de 1996)	Islas Marshall	Samoa
			Islas Salomón	Micronesia (Estados Federados de)
			Nauru	Tuvalu
			Palau	Vanuatu
<i>Total regional</i>				
<i>14</i>	<i>4</i>			<i>10</i>
<i>Total mundial</i>				
<i>193</i>	<i>168</i>			<i>25</i>

Anexo II**Información presentada por los gobiernos en cumplimiento del artículo 12 de la Convención de 1988 (Formulario D) en el período comprendido entre 1998 y 2002**

Notas: Los nombres de los territorios no metropolitanos y de las regiones administrativas especiales figuran en cursiva.

En blanco: No se recibió el Formulario D.

X: Se presentó el Formulario D (o un informe equivalente) aunque no siempre con los datos completos.

Los Estados parte en la Convención de 1988 (y los años en que lo han sido) aparecen sombreados.

<i>País o territorio</i>	<i>1998</i>	<i>1999</i>	<i>2000</i>	<i>2001</i>	<i>2002</i>
Afganistán			X		
Albania					
Alemania	X	X	X	X	X
Andorra	X	X	X	X	X
Angola					
<i>Anguilla^a</i>	X	X	X	X	
Antigua y Barbuda	X	X	X	X	X
<i>Antillas Neerlandesas^a</i>	X				
Arabia Saudita	X	X		X	X
Argelia	X	X	X	X	X
Argentina	X	X	X	X	X
Armenia				X	X
<i>Aruba^a</i>					
Australia	X	X	X	X	X
Austria	X	X	X	X	X
Azerbaiyán			X	X	X
Bahamas					
Bahrein		X	X	X	X
Bangladesh				X	X
Barbados	X	X	X	X	X
Belarús	X	X	X	X	X
Bélgica	X	X	X	X	X
Belice					X
Benin	X	X	X	X	X
<i>Bermudas^a</i>	X	X	X		
Bhután			X		
Bolivia	X	X	X	X	X
Bosnia y Herzegovina				X	X
Botswana	X	X	X	X	X
Brasil	X	X			
Brunei Darussalam	X	X	X	X	X
Bulgaria	X	X	X	X	X
Burkina Faso		X			

<i>País o territorio</i>	<i>1998</i>	<i>1999</i>	<i>2000</i>	<i>2001</i>	<i>2002</i>
Burundi					
Cabo Verde				X	
Camboya					
Camerún	X		X	X	X
Canadá	X	X		X	
Chad		X			
Chile	X	X	X	X	X
China	X	X	X		X
<i>Hong Kong (RAE de China)</i>	X	X	X	X	X
<i>Macao (RAE de China)</i>	X	X	X	X	X
Chipre	X	X	X	X	X
Colombia	X	X	X	X	X
Comoras					
Congo		X	X	X	
Costa Rica	X	X	X	X	X
Côte d'Ivoire	X	X	X	X	
Croacia		X	X	X	
Cuba	X	X	X	X	X
Dinamarca	X	X	X	X	X
Djibouti					
Dominica					
Ecuador	X	X	X	X	X
Egipto	X	X	X		X
El Salvador	X	X	X	X	X
Emiratos Árabes Unidos	X	X		X	X
Eritrea	X	X			X
Eslovaquia	X	X	X	X	X
Eslovenia	X	X	X	X	X
España	X	X	X	X	X
Estados Unidos de América	X	X	X	X	X
Estonia	X	X	X	X	X
Etiopía	X	X	X	X	X
ex República Yugoslava de Macedonia					X
Federación de Rusia	X	X	X		
Fiji	X	X	X	X	
Filipinas				X	X
Finlandia	X	X	X	X	X
Francia	X	X	X	X	X
Gabón					
Gambia					
Georgia					X
Ghana	X	X	X		X
<i>Gibraltar</i>					
Granada		X	X	X	X

<i>País o territorio</i>	<i>1998</i>	<i>1999</i>	<i>2000</i>	<i>2001</i>	<i>2002</i>
Grecia	X	X	X	X	X
Guatemala		X	X		
Guinea					
Guinea Ecuatorial					
Guinea-Bissau				X	X
Guyana		X	X		X
Haití					
Honduras		X			
Hungría	X	X	X	X	X
India	X	X	X	X	X
Indonesia	X	X	X	X	X
Irán (República Islámica del)	X	X			
Iraq	X		X	X	
Irlanda	X	X	X	X	X
<i>Isla Ascensión</i>	X	X	X	X	X
Islandia		X	X	X	X
<i>Islas Caimán^a</i>		X			
<i>Isla Christmas^a</i>	X ^c	X ^c	X ^c	X ^c	
<i>Islas Cocos o Keeling^a</i>	X ^c	X ^c	X ^c	X ^c	
<i>Islas Cook</i>	X	X	X	X	X
<i>Islas Malvinas (Falkland)</i>		X	X		X
Islas Marshall					
<i>Isla Norfolk^a</i>	X ^c	X ^c	X ^c	X ^c	
Islas Salomón				X	
<i>Islas Turcas y Caicos^a</i>		X		X	
<i>Islas Vírgenes Británicas^a</i>					
<i>Islas Wallis y Futuna^a</i>	X ^d	X ^d	X ^d	X ^d	
Israel	X	X	X	X	X
Italia	X	X	X	X	X
Jamahiriya Árabe Libia					
Jamaica	X	X	X	X	X
Japón	X	X	X	X	X
Jordania	X	X	X	X	
Kazajstán	X ^d	X ^d	X	X	X
Kenya	X		X	X	X
Kirguistán	X	X	X	X	X
Kiribati		X	X	X	
Kuwait					
Lesotho					
Letonia	X	X	X	X	X
Líbano	X			X	X
Liberia					
Lituania	X	X	X	X	X
Luxemburgo		X	X	X	X

<i>País o territorio</i>	<i>1998</i>	<i>1999</i>	<i>2000</i>	<i>2001</i>	<i>2002</i>
Madagascar					
Malasia	X	X	X	X	X
Malawi					
Maldivas				X	
Malí			X	X	X
Malta	X		X	X	X
Marruecos	X	X			
Mauricio	X	X	X	X	X
Mauritania			X	X	
México	X	X	X	X	X
Micronesia (Estados Federados de)					
Mónaco	X	X	X	X	X
Mongolia			X	X	X
Montserrat ^a			X		X
Mozambique					
Myanmar	X	X	X	X	X
Namibia					
Nauru	X			X	
Nepal		X		X	X
Nicaragua	X	X	X	X	X
Níger					
Nigeria	X	X	X	X	X
Noruega		X	X		X
Nueva Caledonia ^a	X ^d	X ^d	X ^d	X ^d	X ^d
Nueva Zelandia	X	X	X		
Omán	X	X	X		X
Países Bajos	X	X	X	X	X
Pakistán	X	X	X	X	X
Palau	X	X		X	X
Panamá		X	X	X	X
Papua Nueva Guinea					
Paraguay	X	X	X	X	X
Perú	X	X	X	X	X
Polinesia Francesa ^a	X ^d	X ^d	X ^d	X ^d	
Polonia	X	X	X	X	X
Portugal	X	X	X	X	X
Qatar				X	
Reino Unido de Gran Bretaña e Irlanda del Norte	X	X	X	X	X
República Árabe Siria		X		X	X
República Centroafricana				X	
República Checa	X	X	X	X	X
República de Corea		X		X	X
República de Moldova	X				
República Democrática del Congo	X	X	X		X

<i>País o territorio</i>	<i>1998</i>	<i>1999</i>	<i>2000</i>	<i>2001</i>	<i>2002</i>
República Democrática Popular Lao	X	X	X	X	X
República Dominicana		X			
República Popular Democrática de Corea	X			X	
República Unida de Tanzania		X	X	X	X
Rumania	X	X	X	X	X
Rwanda			X	X	
Saint Kitts y Nevis					
Samoa			X		
San Marino					
San Vicente y las Granadinas			X	X	X
<i>Santa Helena</i>	X	X	X	X	
Santa Lucía					
Santo Tomé y Príncipe		X	X	X	X
Senegal	X	X	X	X	
Seychelles					X
Sierra Leona					
Singapur	X	X	X	X	X
Somalia					
Sri Lanka	X	X	X	X	X
Sudáfrica	X	X	X	X	X
Sudán					
Suecia	X	X	X	X	X
Suiza	X	X	X	X	X
Suriname	X	X	X		
Swazilandia				X	
Tailandia	X	X	X	X	
Tayikistán	X	X	X	X	X
Timor-Leste					
Togo			X	X	
Tonga					X
Trinidad y Tabago	X	X	X		X
<i>Tristan da Cunha</i>			X	X	X
Túnez	X	X	X	X	X
Turkmenistán	X ^e	X ^e			
Turquía	X	X	X	X	X
Tuvalu	X		X	X	
Ucrania	X	X	X	X	X
Uganda		X	X	X	
Uruguay			X	X	
Uzbekistán	X	X	X	X	X
Vanuatu	X	X		X	
Venezuela	X	X	X	X	X
Viet Nam	X	X	X	X	X
Yemen					

<i>País o territorio</i>	<i>1998</i>	<i>1999</i>	<i>2000</i>	<i>2001</i>	<i>2002</i>
Yugoslavia ^f					
Zambia		X	X	X	
Zimbabwe					
Número total de gobiernos que presentaron el Formulario D ^g	120	135	134	139	121
Número total de gobiernos a los que se pidió información	211	211	211	211	212

^a La aplicación territorial de la Convención de 1988 ha sido confirmada por las autoridades competentes.

^b El 20 de diciembre de 1999, el territorio de Macao pasó a ser la Región Administrativa Especial (RAE) Macao de China.

^c Información facilitada por Australia.

^d Información facilitada por Francia.

^e Información facilitada por la Federación de Rusia.

^f Tras la aprobación y promulgación de la Carta Constitucional de Serbia y Montenegro por la Asamblea de la República Federativa de Yugoslavia el 4 de febrero de 2003, y previamente por la República de Serbia y la República de Montenegro, el nombre del Estado de la República Federativa de Yugoslavia pasó a ser "Serbia y Montenegro".

^g Además, la Comisión de las Comunidades Europeas ha presentado el Formulario D para los años 1993-2002.

Anexo III

Incautaciones de sustancias que figuran en los Cuadros I y II de la Convención de 1988 notificadas a la Junta Internacional de Fiscalización de Estupefacientes

1. En los cuadros A.1 y A.2 figuran datos sobre las incautaciones de sustancias incluidas en los Cuadros I y II de la Convención de las Naciones Unidas contra el Tráfico Ilícito de Estupefacientes y Sustancias Sicotrópicas de 1988 que los gobiernos han notificado a la Junta Internacional de Fiscalización de Estupefacientes de conformidad con lo dispuesto en el párrafo 12 del artículo 12.

2. Los cuadros incluyen datos sobre las cantidades incautadas dentro de los países y en los puntos de entrada o salida. No incluyen las cantidades incautadas de sustancias que se sabe no estaban destinadas a la fabricación ilícita de drogas (por ejemplo, las incautaciones realizadas por error administrativo o las incautaciones de preparados de efedrina o pseudoefedrina destinados a ser utilizados como estimulantes). Tampoco se incluyen los envíos detenidos. La información puede incluir datos no suministrados por gobiernos en el Formulario D.

Unidades de medición y factores de conversión

3. Para cada sustancia se indica la respectiva unidad de medición. En los cuadros no se dan fracciones de las unidades de medición; en cambio, se redondean las cifras.

4. Por diversas razones, las cantidades incautadas de una misma sustancia se notifican a la Junta expresadas en distintas unidades; así, por ejemplo, algunos países notifican las cantidades de anhídrido acético en litros y otros en kilogramos.

5. Para facilitar la comparación de la información obtenida, es importante que todos los datos estén expresados en valores uniformes. Para simplificar el necesario proceso de normalización, las cifras relativas a sustancias sólidas se dan en gramos o kilogramos y las de sustancias líquidas (o cuya forma habitual sea líquida), en litros.

6. Las cantidades incautadas de sustancias sólidas notificadas a la Junta en litros no se han convertido a kilogramos ni figuran en el cuadro, por desconocerse la cantidad efectivamente disuelta en el líquido.

7. Las cantidades incautadas de sustancias líquidas expresadas en kilogramos se han convertido a litros conforme a los siguientes factores:

<i>Sustancia</i>	<i>Factor de conversión (kilogramos a litros)^a</i>
Acetona	1,269
Ácido clorhídrico (solución al 39,1%)	0,833
Ácido sulfúrico (solución concentrada)	0,543
Anhídrido acético	0,926
Éter etílico	1,408
1-fenil-2-propanona	0,985
Isosafrol	0,892
3,4-metilenedioxifenil-2-propanona	0,833
Metiletilcetona	1,242
Safrol	0,912
Tolueno	1,155

^a Derivado de la densidad (*The Merck Index*, (Rahway, Nueva Jersey, Merck, 1989)).

8. Por ejemplo, para convertir 1.000 kilogramos de metiletilcetona en litros, se multiplica por 1,242, es decir, $1.000 \times 1,242 = 1.242$ litros.
9. Para la conversión de galones en litros, se parte del supuesto de que en Colombia se utiliza el galón estadounidense, equivalente a 3,785 litros, y en Myanmar el galón imperial, equivalente a 4,546 litros.
10. En los casos en que se han convertido las cantidades notificadas, las cifras producto de la conversión figuran en cursiva en el cuadro.
11. Los nombres de los territorios figuran en cursiva en los cuadros.
12. El guión (-) significa cero (el informe no incluía datos sobre incautaciones de esta sustancia en el año indicado).
13. El símbolo de grado (°) significa menos que la unidad más pequeña de medida de esa sustancia (por ejemplo, menos de 1 kg).
14. Por haberse redondeado las cifras correspondientes a las cantidades incautadas, puede haber diferencias entre la suma del total de incautaciones por regiones y el total mundial.

Cuadro A.1
Incautaciones de sustancias que figuran en el Cuadro I de la Convención de 1988 notificadas a la Junta Internacional de Fiscalización de Estupefacientes

<i>País o territorio, por región</i>	<i>Anhídrido acético^a (litros)</i>	<i>Ácido N-acetiltrantránlico (kilogramos)</i>	<i>Efedrina (kilogramos)</i>	<i>Ergometrina (gramos)</i>	<i>Ergotamina (gramos)</i>	<i>Isoafrol (litros)</i>	<i>Ácido lisérgico (gramos)</i>	<i>3,4-MDP-2-P (litros)</i>	<i>1-fenil-2-propanona (litros)</i>	<i>Norefedrina (kilogramos)</i>	<i>Piperonal (gramos)</i>	<i>Permanganato potásico^a (kilogramos)</i>	<i>Seudofedrina (kilogramos)</i>	<i>Safrol (litros)</i>
África														
Argelia														
2000	-	-	-	-	-	-	-	-	-	-	2 000 000	-	150	-
Côte d'Ivoire														
2000	-	-	^b	-	-	-	-	-	-	-	-	-	-	-
2001	-	-	61 ^b	-	-	-	-	-	-	-	-	-	-	-
Sudáfrica														
1998	143	-	-	-	-	-	-	-	-	-	-	-	-	-
1999	3	-	1	-	-	°	-	°	-	-	-	50	-	7
2000	-	-	°	-	-	-	-	-	-	1	-	-	-	-
2001	8	-	13	-	-	-	-	-	-	-	-	-	-	4
2002	35 000	-	-	-	-	-	-	1 200	-	-	-	-	-	-
Zambia														
2000	-	-	°	-	-	-	-	-	-	-	-	-	-	-
2001	-	-	1	-	-	-	-	-	-	-	-	-	-	-
Total regional														
1998	143	0	0	0	0	0	0	0	0	0	0	0	0	0
1999	3	0	1	0	0	°	0	°	0	0	0	50	0	7
2000	0	0	^{b)}	0	0	0	0	0	0	1	2 000 000	0	150	0
2001	8	0	75	0	0	0	0	0	0	0	0	0	0	4
2002	35 000	0	0	0	0	0	0	1 200	0	0	0	0	0	0

<i>País o territorio, por región</i>	<i>Anhídrido acético^a (litros)</i>	<i>Ácido N-acetiltranillico (kilogramos)</i>	<i>Efedrina (kilogramos)</i>	<i>Ergometrina (gramos)</i>	<i>Ergotamina (gramos)</i>	<i>Isosafrol (litros)</i>	<i>Ácido lisérgico (gramos)</i>	<i>3,4-MDP-2-P (litros)</i>	<i>l-fenil-2-propanona (litros)</i>	<i>Norefedrina (kilogramos)</i>	<i>Piperonal (gramos)</i>	<i>Permanganato potásico^a (kilogramos)</i>	<i>Seudoefedrina (kilogramos)</i>	<i>Safrol (litros)</i>
América														
América Central														
Panamá														
1999	598	-	-	-	-	-	-	-	-	-	-	350	-	-
América del Norte														
Canadá														
1998	-	-	-	-	-	-	-	-	-	-	-	-	c	-
Estados Unidos														
1998	20	-	1 778	-	-	°	-	°	1 049	37	-	7	18 635	67
1999	7	-	425	-	-	84	-	1	450	17	-	8	3 103	2
2000	1	-	370	-	7	-	269	-	40	131	1 091	11	45 065	8
2001	27	1	311	-	45	-	-	14	11	1	-	514	21 987	114
2002	366	-	6 858	-	-	2	680	33	349	15	1 892 480	4 207	142 512	6
México														
1999	°	-	365	-	-	-	-	-	-	-	362 000	-	348	-
2000	-	-	560	-	-	-	-	-	-	-	1 000	-	63	-
2001	5	-	1	-	-	-	-	-	-	-	-	1	121	-
2002	-	-	°	-	-	-	-	-	-	°	10 000	-	3 032	-
Total subregional														
1998	21	0	2 118	0	0	°	0	°	1 049	5 016	0	7	18 635	67
1999	605	0	790	0	0	84	0	1	450	17	362 000	358	3 451	2
2000	1	0	930	0	7	0	269	0	40	131	2 091	11	45 128	8
2001	32	1	312	0	45	0	0	14	11	1	0	515	22 108	114
2002	0	0	°	0	0	0	0	0	0	0	10 000	0	3 032	0

<i>País o territorio, por región</i>	<i>Anhídrido acético^a (litros)</i>	<i>Ácido N-acetiltranillico (kilogramos)</i>	<i>Efedrina (kilogramos)</i>	<i>Ergometrina (gramos)</i>	<i>Ergotamina (gramos)</i>	<i>Isosafrol (litros)</i>	<i>Ácido lisérgico (gramos)</i>	<i>3,4-MDP-2-P (litros)</i>	<i>l-fenil-2-propanona (litros)</i>	<i>Norefedrina (kilogramos)</i>	<i>Piperonal (gramos)</i>	<i>Permanganato potásico^a (kilogramos)</i>	<i>Seudoefedrina (kilogramos)</i>	<i>Safrol (litros)</i>
América del Sur														
Argentina														
1999	-	-	-	-	-	-	-	-	-	-	-	2 830	-	-
2000	2 233	-	-	-	-	-	-	-	-	-	-	3	-	-
2001	-	-	-	-	-	-	-	-	-	-	-	89	-	-
Bolivia														
1998	-	-	-	-	-	-	-	-	-	-	-	39	-	-
1999	-	-	-	-	-	-	-	-	-	-	-	82	-	-
2001	-	-	-	-	-	-	-	-	-	-	-	33	-	-
Brasil														
1998	5	-	-	-	-	-	-	-	-	-	-	227	-	-
1999	-	-	-	-	-	-	-	-	-	-	-	3 518	-	-
Colombia														
1998	25 882	-	-	-	-	-	-	-	-	-	-	126 636	-	-
1999	9 917	-	-	-	-	-	-	-	-	-	-	71 193	-	-
2000	275	-	-	-	-	-	-	-	-	-	-	70 801	-	-
2001	10 855	-	-	-	-	-	-	-	-	-	-	50 186	-	-
2002	1 045	-	-	-	-	-	-	-	-	-	220 000	79 559	-	-
Ecuador														
1998	-	-	-	-	-	-	-	-	-	-	-	660	-	-
1999	2	-	-	-	-	-	-	-	-	-	-	397	-	-
2000	-	-	-	-	-	-	-	-	-	-	-	127	-	-
2001	-	-	-	-	-	-	-	-	-	-	-	349	-	-
2002	11	-	-	-	-	-	-	-	-	-	-	54	-	-
Perú														
1998	-	-	-	-	-	-	-	-	-	-	-	113	-	-
1999	19	-	-	-	-	-	-	-	-	-	-	150	-	-
2000	-	-	-	-	-	-	-	-	-	-	-	345	-	-
2001	-	-	-	-	-	-	-	-	-	-	-	140	-	-
2002	-	-	-	-	-	-	-	-	-	-	-	482	-	-

<i>País o territorio, por región</i>	<i>Anhídrido acético^a (litros)</i>	<i>Ácido N-acetiltranilílico (kilogramos)</i>	<i>Efedrina (kilogramos)</i>	<i>Ergometrina (gramos)</i>	<i>Ergotamina (gramos)</i>	<i>Isosafrol (litros)</i>	<i>Ácido lisérgico (gramos)</i>	<i>3,4-MDP-2-P (litros)</i>	<i>l-fenil-2-propanona (litros)</i>	<i>Norefedrina (kilogramos)</i>	<i>Piperonal (gramos)</i>	<i>Permanganato potásico^a (kilogramos)</i>	<i>Seudoefedrina (kilogramos)</i>	<i>Safrol (litros)</i>
Venezuela														
1999	-	-	-	-	-	-	-	-	-	-	-	73 510	-	-
2000	840	-	-	-	-	-	-	-	-	-	-	300	-	-
2001	-	-	-	-	-	-	-	-	-	-	-	223	-	-
Total subregional														
1998	25 887	0	0	0	0	0	0	0	0	0	0	127 675	0	0
1999	9 938	0	0	0	0	0	0	0	0	0	0	151 680	0	0
2000	3 348	0	0	0	0	0	0	0	0	0	0	71 576	0	0
2001	10 855	0	0	0	0	0	0	0	0	0	0	51 020	0	0
2002	1 056	0	0	0	0	0	0	0	0	0	220 000	80 095	0	0
Asia														
Asia oriental y sudoriental														
<i>China^d</i>														
1998	78 247	-	5 100	-	-	-	-	-	-	-	-	-	-	-
1999	19 091	-	8 800	-	-	-	-	-	-	-	-	-	-	-
2000	31 985	-	10 150	-	-	-	-	-	-	-	-	5 000	-	-
2001	-	-	2 500	-	-	-	-	-	-	-	-	-	-	-
2002	36 957	-	3 000	-	-	-	-	-	-	-	-	1 050	-	-
<i>RAE de Hong Kong</i>														
1998	6	-	-	-	-	-	-	-	-	-	-	-	-	-
1999	-	-	-	-	-	-	-	-	-	-	4 200 000	40	-	-
2000	-	-	-	-	-	-	-	-	-	-	-	2	-	-
2001	-	-	1	-	-	-	-	-	197	-	-	-	-	-
2002	-	-	-	-	-	-	-	-	-	-	-	-	-	-
<i>Filipinas</i>														
2001	-	-	604	-	-	-	-	-	-	-	-	-	-	-
2002	-	-	1 453	-	-	-	-	-	-	-	-	-	-	-

<i>País o territorio, por región</i>	<i>Anhídrido acético^a (litros)</i>	<i>Ácido N-acetiltrantramílico (kilogramos)</i>	<i>Efedrina (kilogramos)</i>	<i>Ergometrina (gramos)</i>	<i>Ergotamina (gramos)</i>	<i>Isosafrol (litros)</i>	<i>Ácido lisérgico (gramos)</i>	<i>3,4-MDP-2-P (litros)</i>	<i>1-fenil-2-propanona (litros)</i>	<i>Norefedrina (kilogramos)</i>	<i>Piperonal (gramos)</i>	<i>Permanganato potásico^a (kilogramos)</i>	<i>Seudoefedrina (kilogramos)</i>	<i>Safrol (litros)</i>
Myanmar														
1998	13 940	-	3 819	-	-	-	-	-	-	-	-	-	-	-
1999	1 620	-	6 485	-	-	-	-	-	-	-	-	-	-	-
2000	2 429	-	2 670	-	-	-	-	-	-	-	-	-	-	-
2001	12 318	-	3 922	-	-	-	-	-	-	-	-	-	-	-
2002	2 953	-	1 724	-	-	-	-	-	-	-	-	-	-	-
República de Corea														
1999	-	-	2	-	-	-	-	-	-	-	-	-	-	-
Tailandia														
1998	-	-	45	-	-	-	-	-	-	-	-	-	-	-
1999	404	-	-	-	-	-	-	-	-	88 000	-	-	-	-
Total subregional														
1998	92 193	0	8 964	0	0	0	0	0	0	0	0	0	0	0
1999	21 115	0	15 287	0	0	0	0	0	0	4 288 000	0	40	0	0
2000	34 414	0	12 820	0	0	0	0	0	0	0	0	5 002	0	0
2001	12 318	0	7 027	0	0	0	0	0	197	0	0	0	0	0
2002	39 910	0	6 177	0	0	0	0	0	0	0	0	1 050	0	0
Asia meridional														
India														
1998	25	-	1 052	-	-	-	-	-	-	-	-	-	-	-
1999	2 963	-	1 421	-	-	-	-	-	-	-	-	-	-	-
2000	1 337	-	426	-	-	-	-	-	-	-	-	-	-	-
2001	8 589	-	930	-	-	-	-	-	-	-	-	-	-	-
2002	3 288	-	126	-	-	-	-	-	-	-	-	-	-	-
Nepal														
2002	-	-	-	-	-	-	-	-	-	-	-	-	25	-

<i>País o territorio, por región</i>	<i>Anhídrido acético^a (litros)</i>	<i>Ácido N-acetiltrantramílico (kilogramos)</i>	<i>Efedrina (kilogramos)</i>	<i>Ergometrina (gramos)</i>	<i>Ergotamina (gramos)</i>	<i>Isosafrol (litros)</i>	<i>Ácido lisérgico (gramos)</i>	<i>3,4-MDP-2-P (litros)</i>	<i>l-fenil-2-propanona (litros)</i>	<i>Norefedrina (kilogramos)</i>	<i>Piperonal (gramos)</i>	<i>Permanganato potásico^a (kilogramos)</i>	<i>Seudoefedrina (kilogramos)</i>	<i>Safrol (litros)</i>
Total subregional														
1998	25	0	1 052	0	0	0	0	0	0	0	0	0	0	0
1999	2 963	0	1 421	0	0	0	0	0	0	0	0	0	0	0
2000	1 337	0	426	0	0	0	0	0	0	0	0	0	0	0
2001	8 589	0	930	0	0	0	0	0	0	0	0	0	0	0
2002	3 288	0	126	0	0	0	0	0	0	0	0	0	25	0
Asia occidental														
Azerbaiyán														
2001	11	-	-	-	-	-	-	-	-	-	-	-	-	-
2002	13	-	-	-	-	-	-	-	-	-	-	-	-	-
Irán (República Islámica del)														
2000	15 678	-	-	-	-	-	-	-	-	-	-	-	-	-
2001	20 440	-	-	-	-	-	-	-	-	-	-	-	-	-
Kazajstán														
1998	2	-	-	-	-	-	-	-	-	-	-	-	-	-
2001	23	-	0	-	-	-	-	-	-	-	-	-	-	0
2002	5	-	1	-	-	-	-	-	-	-	-	2	-	-
Líbano														
1998	18	-	-	-	-	-	-	-	-	-	-	-	-	-
2002	-	-	-	-	-	-	-	-	-	-	-	-	-	-
Pakistán														
1998	10 011	-	-	-	-	-	-	-	-	-	-	-	-	-
1999	422	-	-	-	-	-	-	-	-	-	-	-	-	-
2000	43	-	-	-	-	-	-	-	-	-	-	-	-	-
República Árabe Siria														
2001	2 639	-	-	-	-	-	-	-	-	-	-	-	-	-

<i>País o territorio, por región</i>	<i>Anhídrido acético^a (litros)</i>	<i>Ácido N-acetiltrantrámico (kilogramos)</i>	<i>Efedrina (kilogramos)</i>	<i>Ergometrina (gramos)</i>	<i>Ergotamina (gramos)</i>	<i>Isosafrol (litros)</i>	<i>Ácido lisérgico (gramos)</i>	<i>3,4-MDP-2-P (litros)</i>	<i>1-fenil-2-propanona (litros)</i>	<i>Norefedrina (kilogramos)</i>	<i>Piperonal (gramos)</i>	<i>Permanganato potásico^a (kilogramos)</i>	<i>Seudoefedrina (kilogramos)</i>	<i>Safrol (litros)</i>
Turkmenistán														
1998	31 803	-	-	-	-	-	-	-	-	-	-	-	-	-
1999	13 946	-	-	-	-	-	-	-	-	-	-	-	-	-
Turquía														
1998	17 861	-	-	-	-	-	-	-	-	-	-	-	-	-
1999	29 306	-	-	-	-	-	-	-	-	-	-	-	-	-
2000	33 692	-	-	-	-	-	-	-	-	-	-	2	-	-
2001	47 602	-	-	-	-	-	-	-	-	-	-	-	-	-
2002	36 446	-	-	-	-	-	-	-	-	-	-	-	-	-
Uzbekistán														
1998	14 819	-	-	-	-	-	-	-	-	-	-	-	-	-
Total subregional														
1998	74 514	0	0	0	0	0	0	0	0	0	0	0	0	0
1999	43 674	0	0	0	0	0	0	0	0	0	0	0	0	0
2000	49 413	0	0	0	0	0	0	0	0	0	0	2	0	0
2001	70 715	0	0	0	0	0	0	0	0	0	0	0	0	0
2002	36 464	0	1	0	0	0	0	0	0	0	0	2	0	0
Europa														
Estados que no son miembros de la Unión Europea														
Belarús														
1999	-	-	3	-	-	-	-	-	-	-	-	-	-	-
Bulgaria														
1998	2 880	-	-	-	-	-	-	-	-	-	-	-	100	-
1999	2 233	-	-	-	-	-	-	-	45	-	-	-	-	-
2000	9 891	-	1	-	-	-	-	-	-	-	-	-	-	-
2001	-	-	-	-	-	-	-	-	285	-	-	-	-	-
2002	-	-	^b	-	-	-	-	-	-	-	-	-	-	-

<i>País o territorio, por región</i>	<i>Anhídrido acético^a (litros)</i>	<i>Ácido N-acetiltrantrílico (kilogramos)</i>	<i>Efedrina (kilogramos)</i>	<i>Ergometrina (gramos)</i>	<i>Ergotamina (gramos)</i>	<i>Isosafrol (litros)</i>	<i>Ácido lisérgico (gramos)</i>	<i>3,4-MDP-2-P (litros)</i>	<i>1-fenil-2-propanona (litros)</i>	<i>Norefedrina (kilogramos)</i>	<i>Piperonal (gramos)</i>	<i>Permanganato potásico^a (kilogramos)</i>	<i>Seudoefedrina (kilogramos)</i>	<i>Safrol (litros)</i>
Eslovaquia														
1999	-	-	-	-	-	-	-	5 864	-	-	-	-	-	-
2000	-	-	7	-	-	-	-	-	-	-	-	-	-	-
2001	-	-	^b	-	-	-	-	-	-	-	-	-	-	-
2002	-	-	22	-	-	-	-	-	-	-	-	-	-	-
Eslovenia														
2000	9 167	-	-	-	-	-	-	-	-	-	-	-	-	-
2001	9 260	-	-	-	-	-	-	-	-	-	-	-	-	-
Estonia														
2000	-	-	°	-	-	-	-	-	°	-	-	-	-	°
2001	°	-	°	-	-	-	-	-	-	-	-	-	-	-
2002	48	-	°	-	-	-	-	-	19	-	-	-	-	1
Federación de Rusia														
1998	69	-	14	5	-	-	-	-	-	-	-	420	-	-
1999	1 971	-	133	-	-	-	11	-	-	-	-	212	-	-
2000	3	-	3 040	-	-	-	-	-	-	-	-	-	-	-
Hungría														
1998	-	-	12	-	-	-	-	-	-	-	-	-	-	-
1999	-	-	-	-	-	-	-	-	110	-	-	-	-	-
2000	-	-	-	-	-	-	-	-	60	-	-	-	-	-
2002	-	-	14	-	-	-	-	-	-	-	-	-	-	-
Letonia														
1998	-	-	°	-	-	-	-	-	-	-	-	-	-	-
1999	-	-	°	-	-	-	-	-	-	-	-	-	-	-
2001	-	-	1	-	-	-	-	-	-	-	-	-	-	-
2002	-	-	°	-	-	-	-	-	-	-	-	-	-	-

<i>País o territorio, por región</i>	<i>Anhídrido acético^a (litros)</i>	<i>Ácido N-acetiltranillico (kilogramos)</i>	<i>Efedrina (kilogramos)</i>	<i>Ergometrina (gramos)</i>	<i>Ergotamina (gramos)</i>	<i>Isosafrol (litros)</i>	<i>Ácido lisérgico (gramos)</i>	<i>3,4-MDP-2-P (litros)</i>	<i>1-fenil-2-propanona (litros)</i>	<i>Norefedrina (kilogramos)</i>	<i>Piperonal (gramos)</i>	<i>Permanganato potásico^a (kilogramos)</i>	<i>Seudoefedrina (kilogramos)</i>	<i>Safrol (litros)</i>
Lituania														
1999	-	-	7	-	-	-	-	-	-	-	-	-	-	-
2000	-	-	°	-	-	-	-	°	10	-	-	-	-	-
2001	-	-	1	-	-	-	-	-	-	-	-	-	-	-
2002	-	-	°	-	-	-	-	-	-	-	-	-	-	-
Noruega														
2002	-	-	^a	-	-	-	-	-	-	-	-	-	-	-
Polonia														
2000	-	-	-	-	-	-	-	-	1 321	-	-	-	-	-
2002	-	-	-	-	-	-	-	-	18	-	-	-	-	-
República Checa														
1999	-	-	15	-	-	-	-	-	-	-	-	-	-	-
2000	-	-	15	-	-	-	-	-	-	-	-	-	-	-
2001	-	-	22	-	-	-	-	-	-	-	-	-	-	-
2002	-	-	17	-	-	-	-	-	-	-	-	-	-	-
Rumania														
1998	4 977	-	-	-	-	-	-	-	-	-	-	-	-	-
1999	43 522	-	-	-	-	-	-	-	-	-	-	-	-	-
2000	1 540	-	-	-	-	-	-	-	140	-	-	-	-	-
2002	121	-	-	-	-	17	-	22	31	-	-	-	-	1 887
Ucrania														
1998	-	-	24	-	-	-	-	-	48	-	30 000	-	°	-
1999	13	-	28	3	1	-	-	-	-	-	-	8	°	-
2000	110	-	3	-	-	-	-	-	°	°	-	7	°	-
2001	121	-	4	-	-	-	-	-	-	-	-	118	2	-
2002	1 736	-	1 110	-	-	-	-	-	-	-	-	4	°	-

<i>País o territorio, por región</i>	<i>Anhídrido acético^a (litros)</i>	<i>Ácido N-acetiltranilílico (kilogramos)</i>	<i>Efedrina (kilogramos)</i>	<i>Ergometrina (gramos)</i>	<i>Ergotamina (gramos)</i>	<i>Isosafrol (litros)</i>	<i>Ácido lisérgico (gramos)</i>	<i>3,4-MDP-2-P (litros)</i>	<i>l-fenil-2-propanona (litros)</i>	<i>Norefedrina (kilogramos)</i>	<i>Piperonal (gramos)</i>	<i>Permanganato potásico^a (kilogramos)</i>	<i>Seudoefedrina (kilogramos)</i>	<i>Safrol (litros)</i>
Unión Europea														
Alemania														
1998	-	-	°	-	-	-	-	-	-	-	-	-	-	4
1999	1	-	°	-	-	-	-	-	115	-	30	-	°	°
2000	1	-	5	-	-	-	-	400	°	-	22 490	-	6	-
2001	1 700	-	-	-	-	-	-	75	°	-	4 600 000	1	-	-
2002	-	-	-	-	-	-	-	-	150	-	-	1	-	-
Austria														
1998	-	-	<i>b</i>	-	-	-	-	-	-	-	-	-	-	-
2002	-	-	240	-	-	-	-	-	-	-	-	-	-	-
Bélgica														
1998	-	-	-	-	-	1	-	-	-	-	-	-	-	4
1999	-	-	-	-	-	-	-	3	-	-	3 000	10 000	-	-
2000	-	-	-	-	-	-	-	11 492	1 743	-	-	-	-	-
2001	8 671	-	-	-	-	-	-	-	4 000	-	-	-	-	-
2002	-	-	-	-	-	<i>c</i>	-	<i>c</i>	<i>c</i>	-	-	-	-	-
España														
1998	-	-	-	-	-	-	-	-	-	-	-	4	-	-
1999	3	-	1	-	-	-	-	-	-	-	-	25	-	5
2000	-	-	16	-	-	-	-	-	-	-	-	54	-	-
2001	-	-	-	-	-	-	-	-	-	-	-	150	-	-
2002	50	-	-	-	-	-	-	-	-	-	-	-	-	-
Finlandia														
1998	-	-	17	-	-	-	-	-	-	-	-	-	-	-
2001	-	-	<i>b</i>	-	-	-	-	-	-	-	-	-	-	-
2002	-	-	<i>b</i>	-	-	-	-	-	-	-	-	-	-	-
Francia														
1998	-	-	3	-	-	-	-	-	-	-	-	-	-	-
2002	-	-	°	-	-	-	-	-	-	-	-	-	-	-

<i>País o territorio, por región</i>	<i>Anhídrido acético^a (litros)</i>	<i>Ácido N-acetiltrantramílico (kilogramos)</i>	<i>Efedrina (kilogramos)</i>	<i>Ergometrina (gramos)</i>	<i>Ergotamina (gramos)</i>	<i>Isosafrol (litros)</i>	<i>Ácido lisérgico (gramos)</i>	<i>3,4-MDP-2-P (litros)</i>	<i>1-fenil-2-propanona (litros)</i>	<i>Norefedrina (kilogramos)</i>	<i>Piperonal (gramos)</i>	<i>Permanganato potásico^a (kilogramos)</i>	<i>Seudoefedrina (kilogramos)</i>	<i>Safrol (litros)</i>
Grecia														
1998	3 748	-	°	-	-	-	-	-	-	-	-	-	-	-
2000	111	-	°	-	-	-	-	-	1 846	-	-	-	-	-
Italia														
1998	-	-	-	-	-	-	-	-	-	-	-	2	-	-
2001	16 298	-	-	-	-	-	-	-	-	-	-	-	-	-
Países Bajos														
1998	-	-	-	-	-	-	-	2	430	-	-	-	-	3
1999	-	-	-	-	-	-	-	456	600	-	-	-	-	-
2000	-	-	5	-	-	-	-	2 555	5	-	-	-	-	39 724
2001	-	-	-	-	-	-	-	10 961	18 238	-	-	-	-	225
2002	-	-	-	-	-	20	-	8 030	1 228	-	-	-	-	15
Portugal														
2002	-	-	15	-	-	-	-	-	-	-	-	-	-	-
Reino Unido														
1998	-	-	-	-	-	-	-	-	25	-	-	1	-	-
1999	-	-	-	-	-	-	-	-	40	-	-	-	-	-
2000	-	-	1 050	-	-	°	-	-	1 970	-	1 050 000	-	-	-
2001	64 700	-	^b	-	-	-	-	-	-	-	-	-	-	-
2002	-	-	-	-	-	-	-	-	120	-	-	-	-	-
Suecia														
2001	-	-	^b	-	-	-	-	-	-	-	-	-	-	-
Total regional														
1998	11 674	0	70	5	0	1	0	2	503	0	30 000	427	100	11
1999	47 743	0	188	3	1	0	11	6 323	910	0	30	10 245	°	5
2000	20 823	0	4 141	0	0	°	0	14 447	7 096	°	1 075 490	61	6	39 724
2001	100 750	0	28	0	0	0	0	11 036	22 523	0	4 600 000	269	2	225
2002	1 955	0	1 418	0	0	37	^{c)}	8 052	1 566	0	0	5	°	1 903

<i>País o territorio, por región</i>	<i>Anhídrido acético^a (litros)</i>	<i>Ácido N-acetiltrantramílico (kilogramos)</i>	<i>Efedrina (kilogramos)</i>	<i>Ergometrina (gramos)</i>	<i>Ergotamina (gramos)</i>	<i>Isosafrol (litros)</i>	<i>Ácido lisérgico (gramos)</i>	<i>3,4-MDP-2-P (litros)</i>	<i>l-fenil-2-propanona (litros)</i>	<i>Norefedrina (kilogramos)</i>	<i>Piperonal (gramos)</i>	<i>Permanganato potásico^a (kilogramos)</i>	<i>Seudoefedrina (kilogramos)</i>	<i>Safrol (litros)</i>
Oceanía														
Australia														
1998	–	–	1	–	–	°	–	–	12	–	–	–	12	°
1999	86	–	1	–	–	–	°	°	3	–	20 250	2	12	5
2000	7	–	13	–	–	–	8	–	–	–	–	1	111	°
2001	3	–	644	–	25	–	71	–	4	15	32	4	79	1
2002	10	–	90	^e	^e	–	173	3	°	3	16 100	°	62	1
Total regional														
1998	0	0	1	0	0	°	0	0	12	0	0	0	12	°
1999	86	0	1	0	0	0	°	°	3	0	20 250	2	12	5
2000	7	0	13	0	0	0	8	0	0	0	0	1	111	°
2001	3	0	644	0	25	0	71	0	4	15	32	4	79	1
2002	10	0	90	^e	^e	0	173	3	°	3	16 100	°	62	1
Total mundial														
1998	204 457	0	12 205	5	0	1	0	2	1 564	5 016	30 000	128 109	18 747	78
1999	126 127	0	17 688	3	1	84	11	6 324	1 363	17	4 670 280	162 375	3 463	19
2000	109 343	0	18 331	0	7	0	277	14 447	7 136	132	3 077 581	76 653	45 396	39 732
2001	203 270	1	9 016	0	70	0	71	11 050	22 735	16	4 600 032	51 808	22 189	344
2002	118 049	0	14 670	^e	^e	39	853	9 288	1 915	18	12 128 580	85 359	145 631	1 910

^a Trasladado en 2001 al Cuadro I de la Convención de 1988.

^b Los siguientes países comunicaron haber incautado preparados que contenían efedrina o pseudoefedrina:

a) Côte d'Ivoire (13.704 unidades), Eslovaquia (63.292 unidades), Finlandia (90.000 unidades), Noruega (90.000 unidades), el Reino Unido de Gran Bretaña e Irlanda del Norte (150.000 unidades) y Suecia (30.664 unidades), en 2001;

b) Bulgaria (14.010 unidades), Finlandia (12.000 unidades) y Noruega (43.910 unidades), en 2002.

^c No se especificaron las cantidades exactas incautadas.

^d Para fines estadísticos, los datos sobre China no incluyen los de la Región Administrativa Especial (RAE) de Hong Kong ni los de la Provincia china de Taiwán.

^e Incautaciones de preparados que contenían ergometrina y ergotamina notificadas en 2002: Australia (2.391 unidades de ergometrina y 50 unidades de ergotamina).

Cuadro A.2
Incautaciones de sustancias que figuran en el Cuadro II de la Convención de 1988 notificadas a la Junta Internacional de Fiscalización de Estupefacientes

<i>País o territorio, por región</i>	<i>Acetona (litros)</i>	<i>Ácido antranílico (kilogramos)</i>	<i>Éter etílico (litros)</i>	<i>Ácido clorhídrico (litros)</i>	<i>Metileticetona (litros)</i>	<i>Ácido fenilacético (kilogramos)</i>	<i>Piperidina (kilogramos)</i>	<i>Ácido sulfúrico (litros)</i>	<i>Tolueno (litros)</i>
África									
Mozambique									
2002	–	10 000	–	–	–	–	–	–	–
Sudáfrica									
1998	–	88	–	50	–	–	–	36	20
1999	34	–	5	27	–	–	–	43	2
2000	–	8	–	3	–	–	–	3	–
2001	58	3	2	12	–	2	–	26	–
2002	–	15 625	–	–	–	–	–	–	33 400
Total subregional									
1998	0	88	0	50	0	0	0	36	20
1999	34	0	5	27	0	0	0	43	2
2000	0	8	0	3	0	0	0	3	0
2001	58	3	2	12	0	2	0	26	0
2002	0	25 625	0	0	0	0	0	0	33 400
América									
América del Norte									
Canadá									
1998	<i>a</i>	–	<i>a</i>	–	–	<i>a</i>	–	–	<i>a</i>
Estados Unidos									
1998	7 159	–	1 048	5 463	226	18	°	1 948	1 733
1999	7	–	1 670	1 250	25	4	–	1 336	3 230
2000	52 336	11	16 013	4 520	75	1	17	740	3 702
2001	12 838	–	2 002	49 235	125	4	°	19 197	4 983
2002	54 290 510	–	6 106 055	91 864	347	36	217	4 350	10 042

<i>País o territorio, por región</i>	<i>Acetona (litros)</i>	<i>Ácido antranílico (kilogramos)</i>	<i>Éter etílico (litros)</i>	<i>Ácido clorhídrico (litros)</i>	<i>Metilacetona (litros)</i>	<i>Ácido fenilacético (kilogramos)</i>	<i>Piperidina (kilogramos)</i>	<i>Ácido sulfúrico (litros)</i>	<i>Tolueno (litros)</i>
México									
1998	400	-	-	°	-	1	-	666	°
1999	34	-	1	5	-	-	-	2	3
2000	23	-	1	90	-	-	-	16	-
2001	19 202	-	-	876	-	-	-	173	-
2002	157	-	-	2	-	-	-	19	-
Total subregional									
1998	7 559	0	1 048	5 463	226	19	0	2 614	1 733
1999	41	0	1 671	1 255	25	4	°	1 338	3 233
2000	52 359	11	16 014	4 610	75	1	17	756	3 702
2001	32 040	0	2 002	50 111	125	4	0	19 370	4 983
2002	54 290 667	0	6 106 055	91 866	347	36	217	4 369	10 042
América del Sur									
Argentina									
1998	264	-	173	-	-	-	-	1 500	-
1999	393 000	-	141 500	207 700	-	-	-	5 000	-
2000	-	-	551	253	1 584	-	-	32	-
2001	424	-	709	141	29 987	-	-	52	-
Bolivia									
1998	5 727	-	3 275	4 974	-	-	-	3 590	-
1999	5 945	-	-	5 001	-	-	-	4 213	-
2001	2 106	-	2 010	922	2 180	-	-	2 698	°
Brasil									
1998	2	-	609	3	100	-	-	55	838
1999	30 290	-	2 174	6 303	-	-	-	7 920	11 481
Chile									
1998	3 010	-	1	310	-	-	-	2 026	-
1999	4	-	-	-	-	-	-	1	-
2000	61	-	-	8	-	-	-	-	-
2001	-	-	-	-	-	-	-	18	-

<i>País o territorio, por región</i>	<i>Acetona (litros)</i>	<i>Ácido antranílico (kilogramos)</i>	<i>Éter etílico (litros)</i>	<i>Ácido clorhídrico (litros)</i>	<i>Metilacetona (litros)</i>	<i>Ácido fenilacético (kilogramos)</i>	<i>Piperidina (kilogramos)</i>	<i>Ácido sulfúrico (litros)</i>	<i>Tolueno (litros)</i>
Colombia									
1998	1 448 610	-	155 442	358 761	1 025 466	-	-	1 403 255	315 347
1999	1 666 229	-	205 983	143 516	88 402	-	-	286 929	92 982
2000	894 070	-	67 704	62 298	69 209	-	-	198 359	13 306
2001	1 546 651	-	53 989	126 884	10 674	-	-	242	19
2002	1 841 859	-	110 098	140 650	41 332	-	-	285 108	-
Ecuador									
1998	596	-	-	1 935	17 665	-	-	4 399	12 328
1999	327	-	-	710	42 201	-	-	8 249	1
2000	-	-	-	228	7 473	-	-	1 469	-
2001	-	-	-	160	1 975	-	-	296	-
2002	41	-	2	331	687	-	-	776	6
Perú									
1998	57 182	-	1 176	13 876	274	-	-	24 468	21
1999	29 892	-	18	9 824	1 046	-	-	26 828	3 947
2000	40 657	-	14 613	7 546	-	-	-	21 517	4 743
2001	11 549	-	-	2 241	-	-	-	18 395	8 679
2002	11 463	-	2	21 401	138	-	-	22 489	9 157
Suriname									
1998	48 000	-	-	-	-	-	-	-	-
Venezuela									
1999	6 600	-	-	-	2 000	-	-	-	-
2000	3 600	-	-	-	-	-	-	-	-
2001	-	-	-	25 580	-	-	-	1 344	2 800
2002	285 577	-	133	4 681	10 164	-	-	28	-
Total subregional									
1998	1 563 392	0	160 676	379 859	1 043 505	0	0	1 439 294	328 534
1999	2 132 288	0	349 675	373 054	133 649	0	0	339 140	108 411
2000	938 389	0	82 868	70 332	78 266	0	0	221 377	18 049
2001	1 560 730	0	56 708	155 928	44 816	0	0	23 045	11 498
2002	2 138 940	0	110 235	167 063	52 321	0	0	308 401	9 163

<i>País o territorio, por región</i>	<i>Acetona (litros)</i>	<i>Ácido antranílico (kilogramos)</i>	<i>Éter etílico (litros)</i>	<i>Ácido clorhídrico (litros)</i>	<i>Metilacetona (litros)</i>	<i>Ácido fenilacético (kilogramos)</i>	<i>Piperidina (kilogramos)</i>	<i>Ácido sulfúrico (litros)</i>	<i>Tolueno (litros)</i>
Asia									
Asia oriental y sudoriental									
China ^b									
1998	-	-	16 474	-	-	-	-	-	-
1999	-	-	34 172	-	-	-	-	-	-
2000	18 553	-	5 407	-	-	-	-	-	-
2002	888	-	2 704	-	-	-	-	-	-
<i>RAE de Hong Kong</i>									
1998	-	-	-	-	-	-	-	-	-
1999	-	°	-	-	-	-	°	-	-
<i>RAE de Macao</i>									
1998	°	-	-	-	-	-	-	-	-
Filipinas									
2001	613	-	-	377	-	-	-	-	-
2002	2 332	-	125	21	-	-	-	-	-
Myanmar									
1998	60	-	359	2 612	-	-	-	2 503	-
1999	314	-	-	1 642	-	594	-	859	-
2000	4 319	-	36 400	956	-	-	-	5 828	-
2001	114	1	136	3 870	-	375	-	2 937	-
2002	91	1	341	272	-	-	-	1 423	-
República de Corea									
1999	-	-	-	1	-	-	-	-	-
Tailandia									
1998	-	-	1	660	-	-	-	-	-
1999	1 827	-	-	2 999	1 192	-	-	2 139	624
2000	-	-	1 600	-	-	-	-	-	-
2001	-	-	1 205	20	-	-	-	-	-

<i>País o territorio, por región</i>	<i>Acetona (litros)</i>	<i>Ácido antranílico (kilogramos)</i>	<i>Éter etílico (litros)</i>	<i>Ácido clorhídrico (litros)</i>	<i>Metilacetona (litros)</i>	<i>Ácido fenilacético (kilogramos)</i>	<i>Piperidina (kilogramos)</i>	<i>Ácido sulfúrico (litros)</i>	<i>Tolueno (litros)</i>
Total subregional									
1998	60	0	16 834	3 272	0	0	0	2 503	0
1999	2 141	0	34 172	4 642	1 192	594	0	2 998	624
2000	22 872	0	43 407	956	0	0	0	5 828	0
2001	727	1	1 341	4 267	0	375	0	2 937	0
2002	3 311	1	3 170	293	0	0	0	1 423	0
Asia occidental									
Kazajstán									
2001	–	–	–	265	–	–	–	1 334	–
2002	26	–	–	581	–	–	–	427 234	69
Líbano									
2002	–	–	–	30	–	–	–	–	–
Turquía									
1998	–	–	130	74	–	–	–	5	–
1999	384	–	14	31	–	–	–	–	–
2000	–	–	–	5	–	–	–	5	25 964
2001	422	–	1 075	–	–	–	–	217	–
2002	870	–	1 235	–	–	–	–	3	–
Uzbekistán									
1998	2	–	–	–	–	–	–	–	–
Total subregional									
1998	2	0	130	74	0	0	0	5	0
1999	384	0	14	31	0	0	0	0	0
2000	0	0	0	5	0	0	0	5	25 964
2001	422	0	1 075	265	0	0	0	1 551	0
2002	896	0	1 235	611	0	0	0	427 237	69

<i>País o territorio, por región</i>		<i>Acetona (litros)</i>	<i>Ácido antranílico (kilogramos)</i>	<i>Éter etílico (litros)</i>	<i>Ácido clorhídrico (litros)</i>	<i>Metilacetona (litros)</i>	<i>Ácido fenilacético (kilogramos)</i>	<i>Piperidina (kilogramos)</i>	<i>Ácido sulfúrico (litros)</i>	<i>Tolueno (litros)</i>
Europa										
Estados que no son miembros de la Unión Europea										
Bulgaria	2000	144	-	2 000	1 000	-	28	-	-	24
Eslovaquia	2002	-	-	-	8	-	-	-	-	40
Estonia	2000	°	-	74	-	°	-	-	-	-
	2002	5	-	-	20	-	-	-	9	-
Federación de Rusia	1998	135 645	-	2	596	283	-	-	10 822	10
	1999	417 860	-	6	211 825	4 464	-	-	4 452	709
	2000	11 464	-	7 885	58 897	13 036	-	2	54 652	10 758
Noruega	1999	-	-	-	-	-	-	-	1	-
Polonia	2002	74	-	-	242	-	-	-	88	3
República Checa	2001	33	-	4	11	-	-	-	-	-
Rumania	1999	-	-	377	-	-	-	-	-	-
	2002	-	-	11	-	-	-	-	1	-

<i>País o territorio, por región</i>	<i>Acetona (litros)</i>	<i>Ácido antranílico (kilogramos)</i>	<i>Éter etílico (litros)</i>	<i>Ácido clorhídrico (litros)</i>	<i>Metilacetona (litros)</i>	<i>Ácido fenilacético (kilogramos)</i>	<i>Piperidina (kilogramos)</i>	<i>Ácido sulfúrico (litros)</i>	<i>Tolueno (litros)</i>
Ucrania									
1998	13	-	-	-	-	-	-	-	-
1999	824	-	-	-	-	-	3	-	21
2000	20	-	-	7	-	-	-	7	48
2001	152	-	4 500	-	-	-	-	-	-
2002	1 281	-	-	147	-	-	-	13	3 643 180
Unión Europea									
Alemania									
1998	°	-	507	9	-	-	-	9	13
1999	1	-	°	1	130	-	-	-	-
2000	1	-	-	2	-	-	-	-	4
2001	1 445	-	13	7	-	-	-	4	4
2002	13	-	1	°	-	-	-	-	5
Austria									
2002	1	-	-	-	-	-	-	-	-
Bélgica									
1998	6	-	-	-	-	-	-	-	-
2001	2 000	-	3 200	2 435	-	-	-	25	-
2002	10	-	-	^a	-	-	-	^a	^a
España									
1998	276	-	101	24	-	-	-	17	12
1999	610	-	300	19	75	-	-	6	-
2000	151	-	203	311	533	-	4	26	-
2001	4 694	-	6 829	151	5 930	-	-	42	365
2002	246	-	12	6	50	38	-	12	-

<i>País o territorio, por región</i>		<i>Acetona (litros)</i>	<i>Ácido antranílico (kilogramos)</i>	<i>Éter etílico (litros)</i>	<i>Ácido clorhídrico (litros)</i>	<i>Metilacetona (litros)</i>	<i>Ácido fenilacético (kilogramos)</i>	<i>Piperidina (kilogramos)</i>	<i>Ácido sulfúrico (litros)</i>	<i>Tolueno (litros)</i>
Francia	1998	3	-	-	5	-	-	-	1	1
	2002	-	-	-	1	-	-	-	1	-
Grecia	1998	-	-	-	-	-	-	-	-	-
	2000	-	-	550	-	-	-	-	171	-
Italia	1998	123 093	-	-	-	-	-	-	-	-
Países Bajos	1998	428	-	8	2	-	-	-	7	-
	1999	1 420	-	1 275	2 965	-	-	-	100	-
	2000	22 680	-	24 135	16 390	20	-	-	160	-
	2001	15 600	-	3 800	8 025	-	-	-	1 250	-
	2002	13 655	-	2 845	8 150	20	-	-	415	-
Portugal	2000	38	-	1	-	-	-	-	3	-
Reino Unido	1998	135	-	65	203	-	25	-	a)	5
	1999	208	-	3	10	-	-	-	53	5
	2000	-	-	-	413 834	-	-	-	-	-
	2001	-	-	7 096	-	1 250	-	-	-	3 673
	2002	-	-	75	-	-	-	-	50	-
Suecia	1998	5	-	1	120	-	-	-	33	215
	2001	-	-	-	-	-	-	-	3	-

<i>País o territorio, por región</i>	<i>Acetona (litros)</i>	<i>Ácido antranílico (kilogramos)</i>	<i>Éter etílico (litros)</i>	<i>Ácido clorhídrico (litros)</i>	<i>Metilacetona (litros)</i>	<i>Ácido fenilacético (kilogramos)</i>	<i>Piperidina (kilogramos)</i>	<i>Ácido sulfúrico (litros)</i>	<i>Tolueno (litros)</i>
Total regional									
1998	259 603	0	683	959	283	25	0	10 889	256
1999	420 923	0	1 960	214 820	4 669	0	3	4 612	735
2000	34 498	0	34 848	490 441	13 589	28	6	55 019	10 833
2001	23 924	0	25 442	10 629	7 180	0	0	1 321	4 042
2002	15 285	0	2 944	8 573	70	38	0	588	3 643 228
Oceanía									
Australia									
1998	11	–	3	9	–	–	–	8	3
1999	590	–	269	146	3	51	–	38	272
2000	159	–	109	318	–	–	–	149	198
2001	488	–	387	450	16	°	35	412	231
2002	436	–	67	205	23	5	–	26	103
Total regional									
1998	11	0	3	9	0	0	0	8	3
1999	590	0	269	146	3	51	0	38	272
2000	159	0	109	318	0	0	0	149	198
2001	488	0	387	450	16	°	35	412	231
2002	436	0	67	205	23	5	0	26	103

<i>País o territorio, por región</i>	<i>Acetona (litros)</i>	<i>Ácido antranílico (kilogramos)</i>	<i>Éter etílico (litros)</i>	<i>Ácido clorhídrico (litros)</i>	<i>Metilacetona (litros)</i>	<i>Ácido fenilacético (kilogramos)</i>	<i>Piperidina (kilogramos)</i>	<i>Ácido sulfúrico (litros)</i>	<i>Tolueno (litros)</i>
Total mundial									
1998	1 830 627	88	179 374	389 686	1 044 014	44	0	1 455 349	330 546
1999	2 556 401	°	387 767	593 975	139 538	649	3	348 169	113 276
2000	1 048 276	19	177 245	566 665	91 930	29	23	283 137	58 746
2001	1 618 389	4	86 957	221 662	52 137	381	35	48 662	20 754
2002	56 449 535	25 626	6 223 706	268 611	52 761	79	217	742 044	3 696 005

a No se especificaron las cantidades exactas incautadas.

b Para fines estadísticos, los datos sobre China no incluyen los de la Región Administrativa Especial (RAE) de Hong Kong ni los de la Provincia china de Taiwán.

Anexo IV

Información suministrada por los gobiernos sobre comercio lícito y utilización y necesidades legítimas de sustancias incluidas en los Cuadros I y II de la Convención de 1988 con respecto a los años 1998 a 2002

Los Gobiernos de los países y territorios enumerados en el cuadro que figura a continuación han proporcionado información sobre comercio lícito y utilización y necesidades legítimas de sustancias de los Cuadros I y II de la Convención de 1988 en el Formulario D con respecto a los años 1998 a 2002. Esa información se solicitó de conformidad con la resolución 1995/20 del Consejo Económico y Social, de 24 de julio de 1995. Siempre que los datos no sean confidenciales, se podrá suministrar información sobre casos concretos.

Notas: Los nombres de los territorios no metropolitanos y regiones administrativas especiales figuran en cursiva.

La X significa que la información pertinente se presentó en el Formulario D.

<i>País o territorio</i>	1998		1999		2000		2001		2002	
	<i>Comercio</i>	<i>Usos o necesidades</i>	<i>Comercio</i>	<i>Usos o necesidades</i>	<i>Comercio</i>	<i>Usos o necesidades</i>	<i>Comercio</i>	<i>Usos o necesidades</i>	<i>Comercio</i>	<i>Usos o necesidades</i>
Afganistán					X	X				
Albania										
Alemania	X		X		X		X		X	
Andorra										
Angola										
Anguilla	X	X	X	X			X	X		
Antigua y Barbuda					X	X				
<i>Antillas Neerlandesas</i>	X	X								
Arabia Saudita	X		X	X			X	X	X	X
Argelia	X	X	X	X			X	X	X	X
Argentina	X	X	X	X	X	X	X	X	X	X
Armenia							X	X	X	X
<i>Aruba</i>										
Australia	X	X	X	X	X	X	X	X	X	X
Austria					X	X	X	X	X	X
Azerbaiyán					X	X			X	X
Bahamas										
Bahrein					X	X	X	X		
Bangladesh							X	X	X	X
Barbados	X	X	X	X	X	X	X	X	X	X
Belarús	X	X	X	X	X	X	X	X	X	X
Bélgica	X		X		X		X		X	
Belice										
Benin	X	X	X	X	X	X	X	X	X	X

País o territorio	1998		1999		2000		2001		2002	
	Comercio	Usos o necesidades	Comercio	Usos o necesidades	Comercio	Usos o necesidades	Comercio	Usos o necesidades	Comercio	Usos o necesidades
Bermudas										
Bhután					X	X				
Bolivia	X				X	X	X	X	X	
Bosnia y Herzegovina							X	X		
Botswana		X								
Brasil			X							
Brunei Darussalam	X	X	X	X	X	X	X	X	X	X
Bulgaria	X	X	X	X	X	X	X	X	X	X
Burkina Faso										
Burundi										
Cabo Verde										
Camboya										
Camerún										
Canadá			X							
Chad										
Chile	X	X	X	X	X	X	X	X	X	X
China										
<i>Hong Kong (RAE de China)</i>	X	X	X	X	X	X	X	X	X	X
<i>Macao (RAE de China)^a</i>	X	X	X	X	X	X	X	X	X	X
Chipre	X	X	X	X	X	X	X	X	X	X
Colombia	X	X	X	X	X	X	X	X	X	X
Comoras										
Congo			X	X	X	X				
Costa Rica	X	X	X	X	X	X	X	X	X	X
Côte d'Ivoire										
Croacia										
Cuba					X	X	X	X	X	X
Dinamarca	X	X	X	X	X	X	X	X	X	X
Djibouti										
Dominica										
Ecuador	X	X	X	X	X	X	X	X	X	X
Egipto									X	X
El Salvador	X		X	X	X	X	X	X	X	X
Emiratos Árabes Unidos	X	X	X	X			X	X	X	X
Eritrea										
Eslovaquia	X	X	X	X	X	X	X	X	X	X
Eslovenia	X	X	X	X	X	X	X	X	X	X
España	X	X	X	X	X	X	X	X	X	X
Estados Unidos de América	X	X	X	X	X	X	X	X		
Estonia	X	X	X	X	X	X	X		X	X
Etiopía	X	X	X	X	X	X	X	X	X	X
ex República Yugoslava de Macedonia									X	

<i>País o territorio</i>	1998		1999		2000		2001		2002	
	<i>Comercio</i>	<i>Usos o necesidades</i>	<i>Comercio</i>	<i>Usos o necesidades</i>	<i>Comercio</i>	<i>Usos o necesidades</i>	<i>Comercio</i>	<i>Usos o necesidades</i>	<i>Comercio</i>	<i>Usos o necesidades</i>
Federación de Rusia	X	X	X	X	X	X				
Fiji	X	X	X	X	X	X	X	X		
Filipinas							X	X	X	X
Finlandia	X	X	X	X	X	X	X	X	X	X
Francia	X		X		X		X		X	
Gabón										
Gambia										
Georgia									X	X
Ghana									X	X
<i>Gibraltar</i>										
Granada										
Grecia	X	X	X	X	X	X	X	X	X	X
Guatemala			X	X	X	X				
Guinea										
Guinea Ecuatorial										
Guinea-Bissau										
Guyana			X	X	X	X			X	X
Haití										
Honduras			X							
Hungría	X	X	X	X	X	X	X	X	X	X
India	X	X	X	X	X	X	X	X	X	X
Indonesia	X	X	X	X	X	X	X	X	X	X
Irán (República Islámica del)	X	X	X	X						
Iraq					X	X				
Irlanda	X	X			X	X	X	X	X	X
<i>Isla Ascensión</i>			X	X	X	X	X	X	X	X
<i>Isla Christmas</i>										
<i>Isla Norfolk</i>										
Islandia									X	X
<i>Islas Caimán</i>			X	X						
<i>Islas Cocos o Keeling</i>										
Islas Cook	X	X	X	X	X	X	X	X	X	X
<i>Islas Malvinas (Falkland)</i>			X	X	X	X			X	X
Islas Marshall										
Islas Salomón							X	X		
<i>Islas Turcas y Caicos</i>			X	X						
<i>Islas Vírgenes Británicas</i>										
<i>Islas Wallis y Futuna</i>	X	X	X	X						
Israel										
Italia	X		X		X		X		X	
Jamahiriyá Árabe Libia										
Jamaica	X	X	X	X	X	X	X	X	X	X
Japón	X	X	X	X	X	X	X	X	X	X

<i>País o territorio</i>	1998		1999		2000		2001		2002	
	<i>Comercio</i>	<i>Usos o necesidades</i>	<i>Comercio</i>	<i>Usos o necesidades</i>	<i>Comercio</i>	<i>Usos o necesidades</i>	<i>Comercio</i>	<i>Usos o necesidades</i>	<i>Comercio</i>	<i>Usos o necesidades</i>
Jordania	X	X	X	X	X	X	X	X		
Kazajstán	X	X	X	X		X	X		X	X
Kenya	X	X			X		X		X	
Kirguistán	X	X	X	X	X	X	X	X	X	X
Kiribati							X	X		
Kuwait										
Lesotho										
Letonia	X	X	X	X	X	X	X		X	X
Líbano	X	X					X	X	X	X
Liberia										
Lituania	X	X	X	X	X	X		X	X	X
Luxemburgo			X	X	X		X	X	X	X
Madagascar										
Malasia	X	X	X	X	X	X	X	X	X	X
Malawi										
Maldivas							X	X		
Malí					X	X	X	X	X	
Malta	X	X			X	X	X	X	X	X
Marruecos	X	X	X	X						
Mauricio			X		X	X	X	X	X	X
Mauritania										
México	X	X	X	X	X	X	X	X	X	X
Micronesia (Estados Federados de)										
Mónaco	X	X	X	X	X	X	X	X	X	X
Mongolia										
Montserrat										
Mozambique										
Myanmar			X	X	X	X	X	X		
Namibia										
Nauru	X	X								
Nepal			X	X			X	X		
Nicaragua	X	X	X	X	X	X	X	X	X	X
Níger										
Nigeria	X	X	X	X	X	X	X	X	X	X
Noruega					X				X	X
Nueva Caledonia	X		X	X	X		X		X	
Nueva Zelandia	X		X	X	X	X				
Omán	X	X	X	X	X				X	X
Países Bajos	X		X		X		X		X	
Pakistán										
Palau										
Panamá			X	X	X	X	X	X	X	X
Papua Nueva Guinea										

<i>País o territorio</i>	1998		1999		2000		2001		2002	
	<i>Comercio</i>	<i>Usos o necesidades</i>	<i>Comercio</i>	<i>Usos o necesidades</i>	<i>Comercio</i>	<i>Usos o necesidades</i>	<i>Comercio</i>	<i>Usos o necesidades</i>	<i>Comercio</i>	<i>Usos o necesidades</i>
Paraguay					X	X	X	X	X	X
Perú	X	X	X	X	X	X	X	X		
<i>Polinesia Francesa</i>							X			
Polonia	X		X	X	X	X	X	X	X	X
Portugal			X		X		X	X	X	X
Qatar							X	X		
Reino Unido	X	X	X	X	X	X	X		X	X
República Árabe Siria			X				X	X	X	X
República Centroafricana							X	X		
República Checa	X	X	X	X	X	X	X	X	X	X
República de Corea							X		X	
República de Moldova	X	X								
República Democrática del Congo	X	X	X	X	X	X				
República Democrática Popular Lao	X		X		X		X		X	
República Dominicana			X	X						
República Popular Democrática de Corea	X	X					X	X		
República Unida de Tanzania			X	X	X	X	X	X	X	X
Rumania	X	X	X	X	X	X	X	X	X	X
Rwanda							X	X		
Saint Kitts y Nevis										
Samoa										
San Marino										
San Vicente y las Granadinas					X	X	X	X		X
<i>Santa Helena</i>		X		X				X		
Santa Lucía										
Santo Tomé y Príncipe							X	X		
Senegal	X	X	X	X	X	X	X	X		
Seychelles									X	X
Sierra Leona										
Singapur	X	X	X	X	X	X	X	X	X	X
Somalia										
Sri Lanka	X	X	X	X	X	X	X	X	X	X
Sudáfrica	X		X		X	X	X	X	X	X
Sudán										
Suecia	X	X	X	X	X	X	X	X	X	X
Suiza	X		X		X		X		X	
Suriname	X		X	X	X	X				
Swazilandia										
Tailandia	X	X	X	X	X	X	X	X		
Tayikistán	X	X	X	X	X	X	X	X	X	X
Timor-Leste										

<i>País o territorio</i>	1998		1999		2000		2001		2002	
	<i>Comercio</i>	<i>Usos o necesidades</i>	<i>Comercio</i>	<i>Usos o necesidades</i>	<i>Comercio</i>	<i>Usos o necesidades</i>	<i>Comercio</i>	<i>Usos o necesidades</i>	<i>Comercio</i>	<i>Usos o necesidades</i>
Togo					X					
Tonga										
Trinidad y Tabago	X		X		X				X	X
<i>Tristan da Cunha</i>										
Túnez	X	X	X	X	X	X	X	X	X	X
Turkmenistán			X	X						
Turquía	X	X	X	X	X	X	X	X	X	X
Tuvalu	X	X			X	X				
Ucrania	X	X	X	X	X	X	X	X	X	X
Uganda					X	X	X	X		
Uruguay					X	X	X	X		
Uzbekistán	X	X	X	X	X	X	X	X	X	X
Vanuatu							X	X		
Venezuela	X	X	X	X	X	X	X	X	X	X
Viet Nam	X	X	X	X	X	X	X	X	X	X
Yemen										
Yugoslavia ^b										
Zambia			X	X	X	X	X	X		
Zimbabwe										
Número total de formularios	90	76	101	87	104	90	108	95	96	84
Número total de Gobiernos a los que se pidió información	211	211	211	211	211	211	211	211	212	212

^a El 20 de diciembre de 1999 el territorio de Macao pasó a ser una Región Administrativa Especial de China.

^b Tras la aprobación y promulgación de la Carta Constitucional de Serbia y Montenegro por la Asamblea de la República Federativa de Yugoslavia el 4 de febrero de 2003, y previamente por la República de Serbia y la República de Montenegro, el nombre del Estado de la República Federativa de Yugoslavia pasó a ser "Serbia y Montenegro".

Anexo V

Países que han solicitado notificaciones previas a la exportación de conformidad con el apartado a) del párrafo 10 del artículo 12 de la Convención de 1988

1. Se recuerda a todos los gobiernos de los países y territorios exportadores su obligación de enviar notificaciones previas a la exportación a los gobiernos que las hayan solicitado de conformidad con lo dispuesto en el apartado a) del párrafo 10 del artículo 12 de la Convención de las Naciones Unidas contra el Tráfico Ilícito de Estupefacientes y Sustancias Sicotrópicas de 1988, en el cual se estipula que:

“... a petición de la Parte interesada dirigida al Secretario General, cada una de las Partes de cuyo territorio se vaya a exportar una de las sustancias que figuran en el Cuadro I velará por que, antes de la exportación, sus autoridades competentes proporcionen la siguiente información a las autoridades competentes del país importador:

- i) El nombre y la dirección del exportador y del importador y, cuando sea posible, del consignatario;
- ii) El nombre de la sustancia que figura en el Cuadro I;
- iii) La cantidad de la sustancia que se ha de exportar;
- iv) El punto de entrada y la fecha de envío previstos;
- v) Cualquier otra información que acuerden mutuamente las Partes.”

2. En el cuadro que figura a continuación se enumeran por orden alfabético los países que han solicitado notificaciones previas a la exportación de conformidad con las disposiciones mencionadas, seguidos de la sustancia (o las sustancias) a las que se aplican las disposiciones y la fecha de notificación de la solicitud transmitida por el Secretario General a los Gobiernos.

3. Los Gobiernos tal vez deseen tomar nota de la posibilidad de solicitar que también se envíe una notificación previa a la exportación de todas las sustancias incluidas en el Cuadro II de la Convención de 1988.

Gobiernos que han solicitado notificaciones previas a la exportación de conformidad con lo dispuesto en el apartado a) del párrafo 10 del artículo 12 de la Convención de 1988

<i>Gobierno solicitante</i>	<i>Sustancias a las que se aplica el requisito de notificación previa a la exportación</i>	<i>Fecha de la comunicación del Secretario General a los gobiernos</i>
Antigua y Barbuda ^a	Todas las sustancias de los Cuadros I y II	5 de mayo de 2000
Arabia Saudita ^a	Todas las sustancias de los Cuadros I y II	18 de octubre de 1998
Argentina	Todas las sustancias del Cuadro I ^b	19 de noviembre de 1999
Australia	Efedrina y seudoefedrina	26 de junio de 2000
Belarús ^c	Anhídrido acético, efedrina, seudoefedrina y permanganato potásico	
Benin ^a	Todas las sustancias de los Cuadros I y II	4 de febrero de 2000

<i>Gobierno solicitante</i>	<i>Sustancias a las que se aplica el requisito de notificación previa a la exportación</i>	<i>Fecha de la comunicación del Secretario General a los gobiernos</i>
Bolivia ^a	Anhídrido acético, permanganato potásico, acetona, ácido clorhídrico, ácido sulfúrico y éter etílico	12 de noviembre de 2001
Brasil ^a	Todas las sustancias de los Cuadros I y II	15 de octubre y 15 de diciembre de 1999
China	Anhídrido acético	20 de octubre de 2000
<i>Macao (RAE de China)</i> ^d	Todas las sustancias del Cuadro I ^b	
Chipre	Todas las sustancias del Cuadro I ^b	21 de diciembre de 1999
Colombia ^a	Todas las sustancias de los Cuadros I y II	14 de octubre de 1998
Costa Rica	Todas las sustancias del Cuadro I ^b	27 de septiembre de 1999
Ecuador ^a	Todas las sustancias de los Cuadros I y II	1° de agosto de 1996
Emiratos Árabes Unidos ^a	Todas las sustancias de los Cuadros I y II	26 de septiembre de 1995
Eslovaquia	Todas las sustancias del Cuadro I, ácido antranílico, ácido fenilacético, piperidina	13 de octubre de 2003
Estados Unidos de América	Anhídrido acético, efedrina y pseudoefedrina	2 de junio de 1995 y 19 de enero de 2001
Etiopía ^a	Todas las sustancias de los Cuadros I y II	17 de diciembre de 1999
Federación de Rusia ^a	Anhídrido acético, efedrina, ergometrina, ergotamina, 3,4-metilenedioxifenil-2-propanona, norefedrina, 1-fenil-2-propanona, permanganato potásico, pseudoefedrina y todas las sustancias del Cuadro II ^b	21 de febrero de 2000
Filipinas ^a	Todas las sustancias de los Cuadros I y II	16 de abril de 1999
Haití ^a	Todas las sustancias de los Cuadros I y II	20 de junio de 2002
India ^a	Todas las sustancias de los Cuadros I y II	23 de marzo de 2000
Indonesia ^a	Todas las sustancias del Cuadro I, excepto ácido lisérgico, ácido antranílico y ácido fenilacético	18 de febrero de 2000
<i>Islas Caimán</i> ^a	Todas las sustancias de los Cuadros I y II	7 de septiembre de 1998
Japón	Ácido <i>N</i> -acetilantranílico, ácido lisérgico, efedrina, ergometrina, ergotamina, 1-fenil-2-propanona, isosafrol, 3,4-metilenedioxifenil-2-propanona, piperonal, safrol y pseudoefedrina	17 de diciembre de 1999
Jordania ^a	Todas las sustancias de los Cuadros I y II	15 de diciembre de 1999
Kazajstán ^a	Todas las sustancias de los Cuadros I y II	15 de agosto de 2003
Letonia	Efedrina	27 de mayo de 1994
Líbano ^a	Todas las sustancias de los Cuadros I y II	14 de junio de 2002
Madagascar ^a	Todas las sustancias de los Cuadros I y II	31 de marzo de 2003

<i>Gobierno solicitante</i>	<i>Sustancias a las que se aplica el requisito de notificación previa a la exportación</i>	<i>Fecha de la comunicación del Secretario General a los gobiernos</i>
Malasia ^a	Todas las sustancias incluidas en el Cuadro I ^b , ácido antranílico, éter etílico, ácido fenilacético y piperidina	21 de agosto de 1998
Nigeria ^a	Todas las sustancias de los Cuadros I y II	28 de febrero de 2000
Pakistán ^a	Anhídrido acético, efedrina, permanganato potásico, pseudoefedrina y acetona	12 de noviembre de 2001
Paraguay ^a	Todas las sustancias de los Cuadros I y II	3 de febrero de 2000
Perú ^a	Ácido lisérgico, anhídrido acético, efedrina, ergometrina, ergotamina, norefedrina, permanganato potásico, pseudoefedrina, acetona, ácido clorhídrico, ácido sulfúrico, éter etílico, metiletilcetona y tolueno	27 de septiembre de 1999
República Checa ^a	Todas las sustancias del Cuadro I ^b y metiletilcetona	2 de febrero de 2000
República Dominicana ^a	Todas las sustancias del Cuadro II	11 de septiembre de 2002
República de Moldova ^a	Todas las sustancias de los Cuadros I y II	29 de diciembre de 1998
República Unida de Tanzania ^a	Todas las sustancias de los Cuadros I y II	10 de diciembre de 2002
Rumania ^a	Anhídrido acético, permanganato potásico y todas las sustancias del Cuadro II ^b	17 de noviembre de 2000
Singapur	Todas las sustancias del Cuadro I ^b	5 de mayo de 2000
Sri Lanka	Todas las sustancias del Cuadro I ^b	19 de noviembre de 1999
Sudáfrica ^a	Todas las sustancias del Cuadro I ^b y ácido antranílico	11 de agosto de 1999
Tayikistán ^a	Todas las sustancias de los Cuadros I y II	7 de febrero de 2000
Turquía ^a	Todas las sustancias de los Cuadros I y II	2 de noviembre de 1995
Unión Europea ^c	Todas las sustancias del Cuadro I ^b	19 de mayo de 2000
Venezuela ^a	Todas las sustancias de los Cuadros I y II	27 de marzo de 2000

Nota: Los nombres de los territorios figuran en cursiva.

^a El Secretario General ha comunicado a todos los Gobiernos que, a petición del Gobierno solicitante, se requiere también una notificación previa a la exportación de todas las sustancias incluidas en el Cuadro II de la Convención de 1988.

^b Con efecto a partir del 8 de diciembre de 2001, el anhídrido acético y el permanganato potásico han sido transferidos del Cuadro II al Cuadro I de la Convención de 1988.

^c Todavía no ha sido notificado por el Secretario General ya que el Gobierno de Belarús, a través de una comunicación posterior, le pidió que suspendiera estas notificaciones hasta que se estableciera un mecanismo nacional de recepción y procesamiento de las notificaciones previas a la exportación.

^d Todavía no ha sido notificado por el Secretario General. El 20 de diciembre de 1999, el territorio de Macao pasó a llamarse Macao (Región Administrativa Especial de China).

Anexo VI**Sustancias que figuran en los Cuadros I y II de la Convención de 1988***Cuadro I*

Ácido *N*-acetilantranílico
 Ácido lisérgico
 Anhídrido acético
 Efedrina
 Ergometrina
 Ergotamina
 1-fenil-2-propanona
 Isosafrol
 3,4-metilenedioxifenil-2-propanona
 Norefedrina
 Permanganato potásico
 Piperonal
 Safrol
 Seudoefedrina

Las sales de las sustancias enumeradas en el presente Cuadro, siempre que la existencia de dichas sales sea posible.

Cuadro II

Acetona
 Ácido antranílico
 Ácido clorhídrico^a
 Ácido fenilacético
 Ácido sulfúrico^a
 Éter etílico
 Metiletilcetona
 Piperidina
 Tolueno

Las sales de las sustancias enumeradas en el presente Cuadro, siempre que la existencia de dichas sales sea posible.

^a Las sales del ácido clorhídrico y del ácido sulfúrico quedan específicamente excluidas del Cuadro II.

Anexo VII

Utilización de sustancias incluidas en los Cuadros en la fabricación ilícita de estupefacientes y sustancias sicotrópicas

La utilización de sustancias incluidas en los Cuadros y su utilización en la fabricación ilícita de estupefacientes y sustancias sicotrópicas que se muestran en las figuras A.I a A.IV *infra* representa métodos clásicos de producción y fabricación. La extracción de cocaína a partir de hoja de coca y la purificación de la pasta de coca y de los productos de base cruda de la cocaína y la heroína requieren disolventes, ácidos y bases. En todas las etapas de la producción de drogas se ha utilizado una amplia variedad de esos productos químicos.

Figura A.I

Fabricación ilícita de cocaína y heroína: sustancias sujetas a fiscalización y cantidades aproximadas necesarias para la fabricación ilícita de 100 kg de clorhidrato de cocaína o de heroína

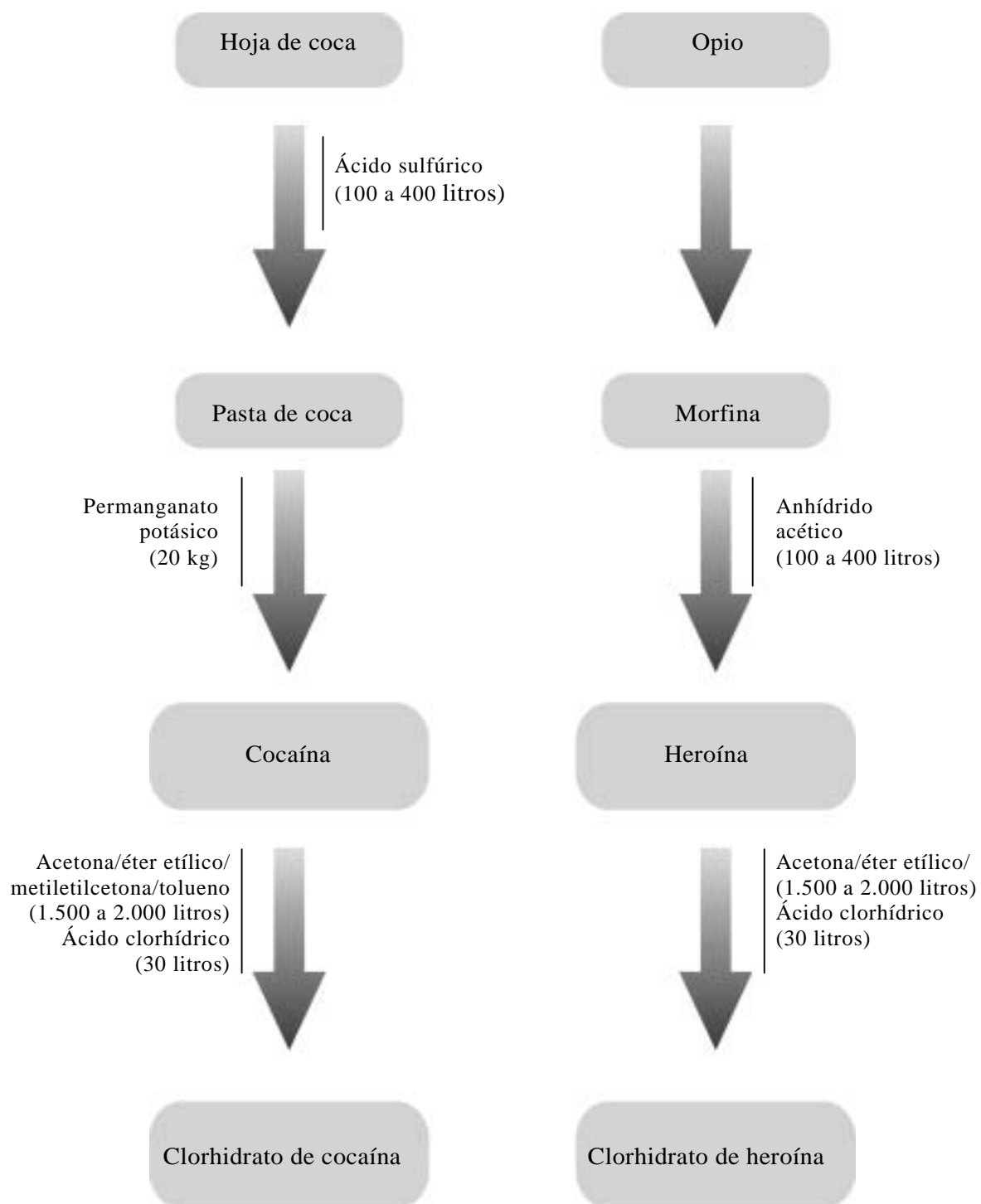


Figura A.II

Fabricación ilícita de anfetamina y metanfetamina: sustancias sujetas a fiscalización y cantidades aproximadas necesarias para la fabricación ilícita de 100 kg de sulfato de anfetamina y clorhidrato de metanfetamina

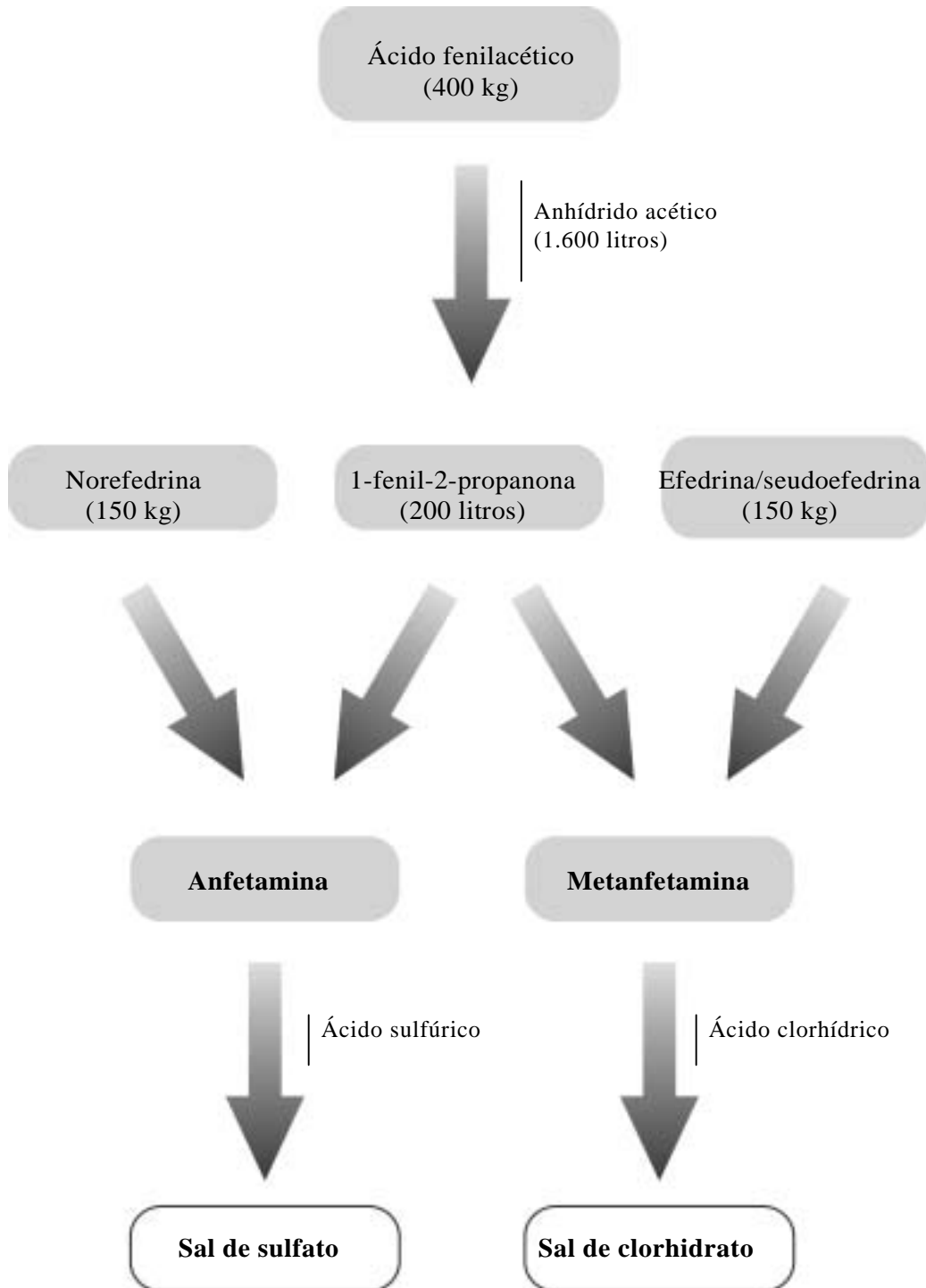
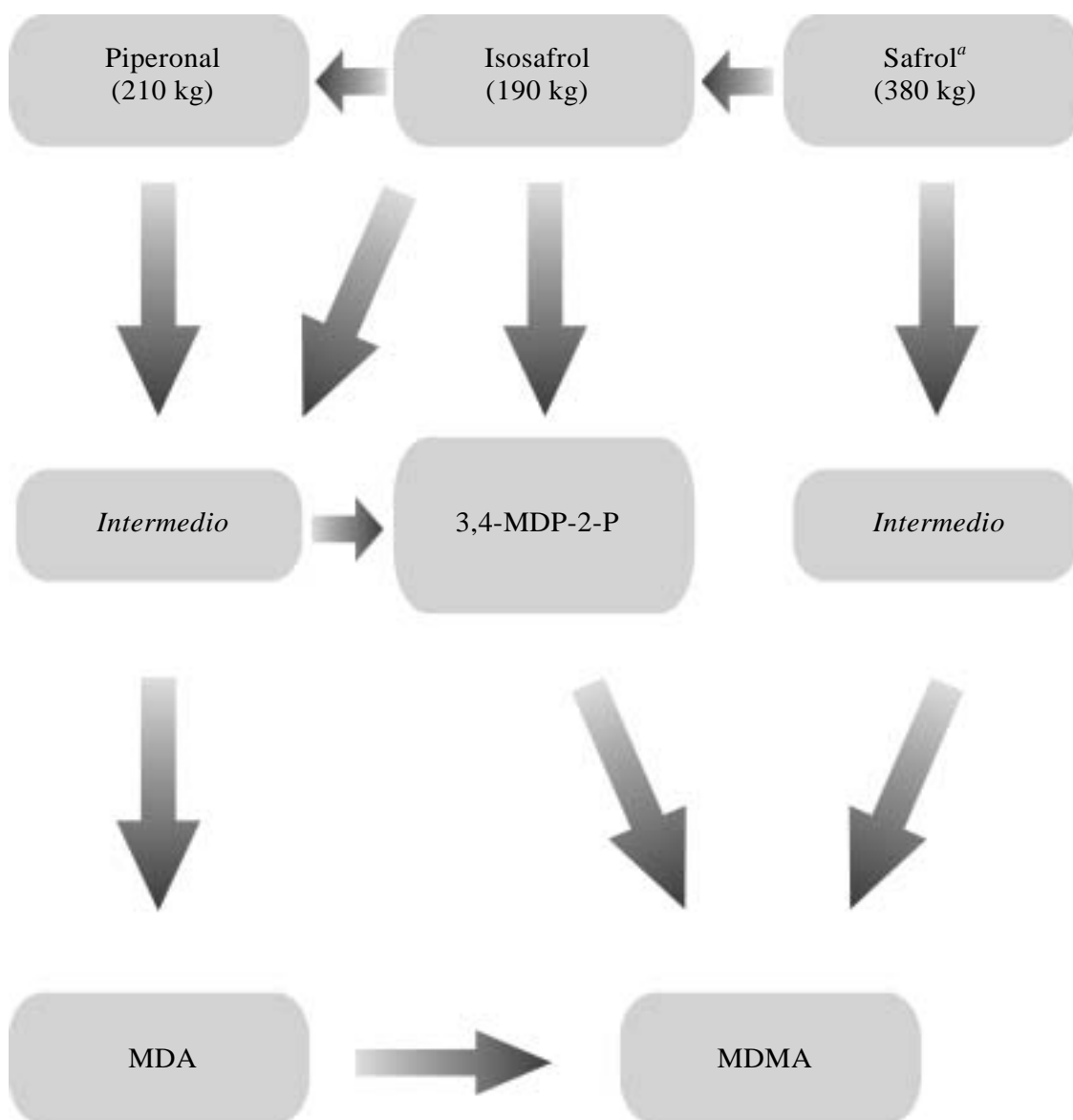


Figura A.III

Fabricación ilícita de MDMA y drogas afines: sustancias sujetas a fiscalización y cantidades aproximadas necesarias para la fabricación de 100 litros de 3,4-MDP-2-P

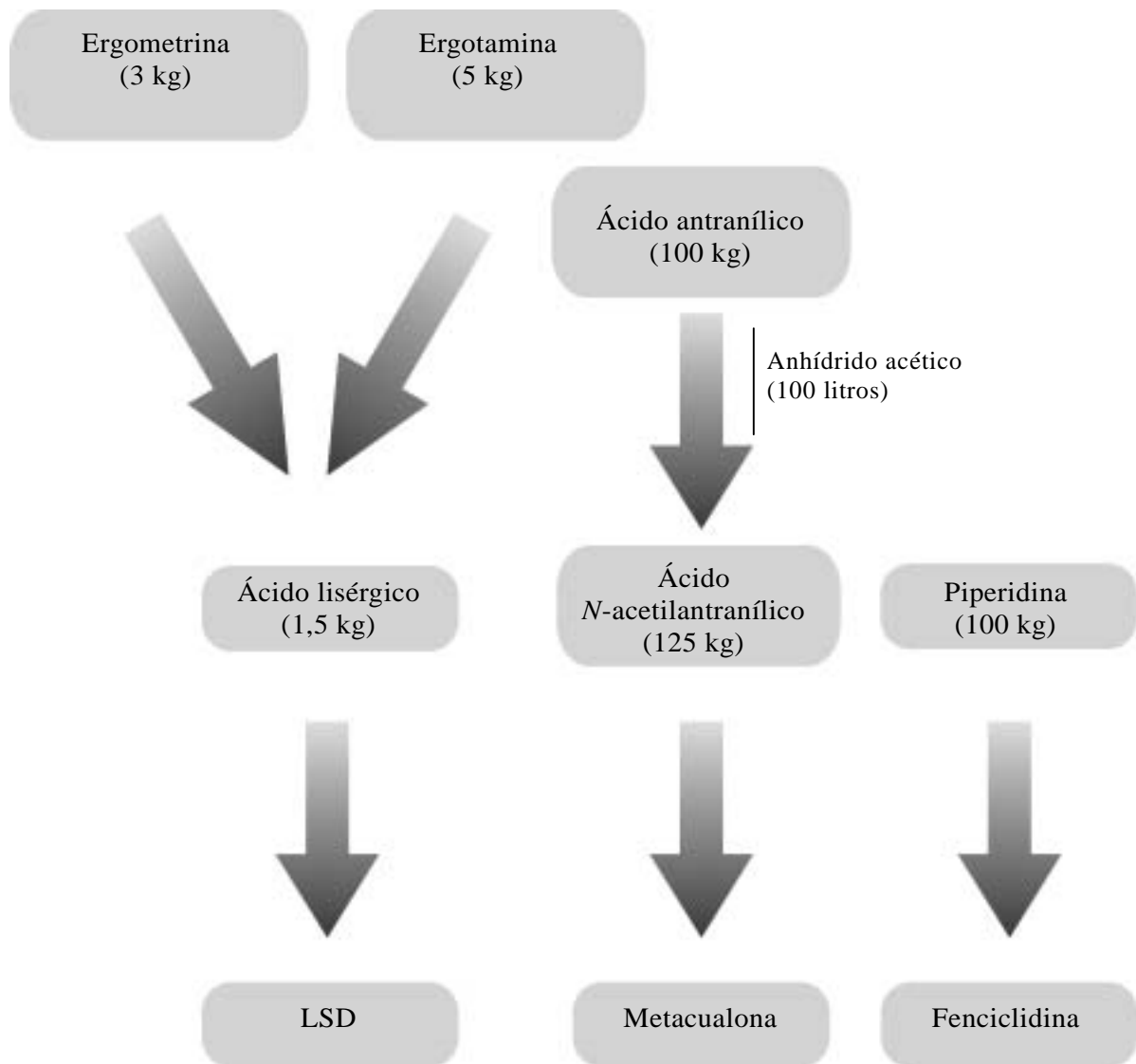


Nota: Para fabricar 100 kg de clorhidrato de 3,4-metilendioxianfetamina (MDA) se necesitan unos 250 litros de 3,4-metilendioxifenil-2-propanona (3,4-MDP-2-P), y para fabricar 100 kg de metilendioximetanfetamina (MDMA) o 3,4-metilendioxietilamfetamina (MDEA) se necesitan 125 litros de 3,4-MDP-2-P.

^a Incluido el safrol en forma de aceite de safrás.

Figura A.IV

Fabricación ilícita de LSD, metacualona y fenciclidina: sustancias sujetas a fiscalización y cantidades aproximadas necesarias para la fabricación ilícita de 1 kg de LSD y 100 kg de metacualona y fenciclidina



Anexo VIII

Usos lícitos de las sustancias de los Cuadros I y II de la Convención de 1988

Conocer los usos lícitos más habituales de las sustancias de los Cuadros I y II de la Convención de 1988, incluidos los procesos y los productos finales en que pueden utilizarse, es indispensable para verificar la legitimidad de los pedidos o remesas. Los usos lícitos más frecuentes de estas sustancias notificados a la Junta Internacional de Fiscalización de Estupefacientes son los siguientes:

<i>Sustancia</i>	<i>Usos lícitos</i>
Anhídrido acético	Agente acetilante y deshidratante utilizado en las industrias química y farmacéutica para la fabricación de acetato de celulosa, agentes determinantes del apresto de los tejidos y activadores de la decoloración en frío, para la limpieza de metales y la fabricación de líquidos de frenos, tintes y explosivos
Acetona	Disolvente de uso generalizado en las industrias química y farmacéutica; empleado en la fabricación de aceites lubricantes y como intermediario en la fabricación de cloroformo, así como de plásticos, pinturas, barnices y cosméticos
Ácido <i>N</i> -Acetiltranfílico	Utilizado en la fabricación de productos farmacéuticos, plásticos y productos químicos refinados
Ácido antranílico	Intermediario químico utilizado en la fabricación de tintes, productos farmacéuticos y perfumes, así como en la preparación de repelentes de pájaros e insectos
Efedrina	Utilizada en la fabricación de broncodilatadores (medicamentos para la tos)
Ergometrina	Utilizada en el tratamiento de la migraña y como oxitócico en obstetricia
Ergotamina	Utilizada en el tratamiento de la migraña y como oxitócico en obstetricia
Éter etílico	Disolvente de uso generalizado en laboratorios químicos y en industrias químicas y farmacéuticas: empleado principalmente como extractante para grasas, aceites, ceras y resinas; en la fabricación de municiones, plásticos y perfumes; y en medicina, como anestésico general
Ácido clorhídrico	Utilizado en la fabricación de cloruros y clorhidratos; para la neutralización de sistemas básicos; y como catalizador y disolvente en síntesis orgánicas
Isosafrol	Utilizado en la fabricación de piperonal; para modificar perfumes orientales, para reforzar perfumes de jabones; en pequeñas cantidades junto con salicilato de metilo en saborizantes de cerveza de raíces y zarzaparrilla; se utiliza también como pesticida

<i>Sustancia</i>	<i>Usos lícitos</i>
Ácido lisérgico	Utilizado en síntesis orgánicas
3,4-metilendioxfenil-2-propanona	Utilizada en la fabricación de piperonal y de otros componentes de perfumes
Metiletilcetona	Disolvente común utilizado en la fabricación de disolventes de revestimientos, agentes desengrasantes, lacas, resinas y pólvora sin humo
Norefedrina	Utilizada en la fabricación de descongestionantes nasales e inhibidores del apetito
Ácido fenilacético	Utilizado en las industrias químicas y farmacéuticas para la fabricación de ésteres de fenilacetato, anfetaminas y algunos derivados; para la síntesis de penicilinas; en usos de perfumería y en soluciones de limpieza
1-fenil-2-propanona	Utilizado en las industrias químicas y farmacéuticas para la fabricación de anfetaminas, metanfetaminas y algunos derivados; y para síntesis de propilhexedrina
Piperidina	Disolvente y reactivo de uso generalizado en laboratorios químicos y en industrias químicas y farmacéuticas; empleado también en la fabricación de productos de caucho y plásticos
Piperonal	Utilizado en perfumería; en saborizantes de cereza y vainilla; en síntesis orgánicas y como componente para repelentes de mosquitos
Permanganato potásico	Reactivo importante en química orgánica analítica y sintética; utilizado en productos decolorantes, agentes desinfectantes, antibacterianos y antifúngicos; y en la purificación del agua
Seudoefedrina	Utilizada en la fabricación de broncodilatadores y descongestionantes nasales
Safrol	Utilizado en perfumería, por ejemplo en la fabricación de piperonal y en grasas desnaturalizadas para la fabricación de jabones
Ácido sulfúrico	Utilizado en la fabricación de sulfatos; como oxidante ácido; como agente deshidratante y purificante; para la neutralización de soluciones alcalinas; como catalizador en síntesis orgánicas; en la fabricación de fertilizantes, explosivos, tintes y papel; y como componente de desatascadores y limpiametales, compuestos antioxidantes y líquidos para baterías de automóviles
Tolueno	Disolvente industrial; utilizado en la fabricación de explosivos, tintes, revestimientos, y otras sustancias orgánicas y como aditivo de la gasolina

Anexo IX

Disposiciones de los tratados relativas a la fiscalización de sustancias frecuentemente utilizadas en la fabricación ilícita de estupefacientes y sustancias sicotrópicas

1. La Convención Única de 1961 sobre Estupefacientes^a dispone, en el párrafo 8 del artículo 2, lo siguiente:

“Las Partes harán todo lo posible para aplicar las medidas de fiscalización que sean factibles a las sustancias no sujetas a las disposiciones de esta Convención, pero que puedan ser utilizadas para la fabricación ilícita de estupefacientes.”

2. El Convenio sobre Sustancias Sicotrópicas de 1971^b dispone, en el párrafo 9 del artículo 2, lo siguiente:

“Las Partes harán todo lo posible para aplicar las medidas de supervisión que sean factibles a las sustancias no sujetas a las disposiciones de este Convenio pero que puedan ser utilizadas para la fabricación ilícita de sustancias sicotrópicas.”

3. El artículo 12 de la Convención de las Naciones Unidas contra el Tráfico Ilícito de Estupefacientes y Sustancias Sicotrópicas de 1988^c contiene disposiciones relativas a las cuestiones siguientes:

a) Obligación general para las Partes de adoptar medidas para evitar la desviación de las sustancias que figuran en el Cuadro I y el Cuadro II de la Convención de 1988 y de cooperar entre ellas con este fin (párrafo 1);

b) Mecanismo para modificar el alcance de la fiscalización (párrafos 2 a 7);

c) Requisito de adoptar medidas oportunas para vigilar la fabricación y la distribución: con este fin las Partes podrán controlar a personas y empresas; controlar bajo licencia establecimientos y locales; exigir autorizaciones para realizar las mencionadas operaciones; e impedir la acumulación de sustancias de los Cuadros I y II (párrafo 8);

d) Obligación de vigilar el comercio internacional para facilitar el descubrimiento de operaciones sospechosas; disponer incautaciones; notificar toda transacción sospechosa a las autoridades competentes de las partes interesadas; exigir que las importaciones y exportaciones estén correctamente etiquetadas y documentadas; y velar por que los documentos mencionados sean conservados durante dos años por lo menos (párrafo 9);

e) Mecanismo para obtener la notificación previa de toda exportación de sustancias del Cuadro I, de requerirlo el país destinatario (párrafo 10);

f) Carácter confidencial de la información (párrafo 11);

g) Presentación de informes de las Partes a la Junta Internacional de Fiscalización de Estupefacientes (párrafo 12);

h) Informe de la Junta a la Comisión de Estupefacientes (párrafo 13);

i) Exclusión de la aplicación de las disposiciones del presente artículo a determinados preparados (párrafo 14).

Notas: ^a Naciones Unidas, *Treaty Series*, vol. 520, N° 7515.

^b *Ibíd.*, vol. 1019, N° 14956.

^c *Ibíd.*, vol. 1582, N° 27627.

Medidas acordadas por los grupos de tareas del Proyecto Prisma

<i>Poner en marcha investigaciones de rastreo hasta la fuente cuando se produzcan interceptaciones e incautaciones de precursores de estimulantes de tipo anfetamínico</i>	<i>Obtener una visión panorámica de la producción y el comercio de safrol y de los aceites que lo contienen</i>	<i>Suministrar notificaciones previas a la exportación y responder a ellas</i>	<i>Investigaciones de rastreo hasta la fuente con motivo de interceptaciones e incautaciones de equipo</i>	<i>Poner en marcha investigaciones del uso ilícito de Internet</i>
<p>Poner en marcha de inmediato investigaciones de rastreo hasta la fuente cuando se produzcan incautaciones e interceptaciones de precursores de estimulantes de tipo anfetamínico con arreglo a los procedimientos habituales de operación;</p> <p>Difundir de inmediato la información pertinente sobre los casos, por conducto de los centros de coordinación regionales;</p> <p>Hacer hincapié especial en las iniciativas de capacitación transfronteriza, que se coordinarían por conducto del grupo de tareas, los centros de coordinación regionales u otros organismos internacionales pertinentes.</p>	<p>Poner en marcha un programa de tres meses para la elaboración de perfiles del safrol y/o los aceites que lo contienen, basado en los códigos correspondientes del Sistema Armonizado (29.3294, 29.3291 y 33.0129) y utilizando cuando sea posible los números de registro del Chemical Abstracts Service a fin de determinar cuáles de los aceites que contienen safrol son objeto de comercio internacional;</p> <p>Cumplimentar las hojas de información pro forma preparadas por el grupo de tareas, que han de ofrecer información sobre la producción y el comercio e indicar los nombres comerciales y coloquiales, las medidas de fiscalización aplicadas y los usos lícitos del safrol y los aceites que lo contienen;</p> <p>Ponerse en contacto con asociaciones y/o empresas nacionales y regionales que se dediquen a la fabricación y el comercio de estas sustancias, a fin de sensibilizar más a la industria y los organismos de reglamentación y represión sobre la utilización de aceites esenciales en la fabricación ilícita de estimulantes de tipo anfetamínico;</p> <p>Obtener la asistencia del laboratorio del Grupo de Trabajo Científico para la identificación del safrol y los aceites que lo contienen, incluido el suministro de juegos de ensayo sobre el terreno revisados.</p>	<p>Realizar una evaluación de las exportaciones e importaciones actuales de preparados que contengan efedrina o pseudoefedrina. Cuando sea necesario, las investigaciones habrán de iniciarse primero entre los importadores de materias primas a granel, a fin de identificar a los fabricantes y comerciantes de estos preparados;</p> <p>Utilizar, en la medida de lo posible, las notificaciones previas a la exportación para informar a los organismos nacionales competentes sobre las remesas de estos preparados en el comercio internacional;</p> <p>Obtener declaraciones de los usuarios finales de los países importadores para asegurarse de que los preparados no vuelvan a desviarse en la cadena de distribución;</p> <p>Examinar la utilización posible de los códigos de registro del Chemical Abstracts Service para facilitar la detección por el grupo de tareas de las remesas en los canales del comercio internacional.</p>	<p>Proseguir las investigaciones en curso de rastreo hasta la fuente, iniciadas a raíz de la incautación de máquinas para la elaboración de tabletas, utilizando el formulario normalizado existente para la presentación de información del Proyecto Prisma, que elaboró la Oficina Europea de Policía (Europol) y se modificó para su utilización en el proyecto;</p> <p>Informar a los demás países participantes a través de los centros de coordinación regionales^a, de las investigaciones de rastreo hasta la fuente iniciadas para establecer el origen de las máquinas utilizadas para la elaboración de tabletas;</p> <p>Identificar a los fabricantes, vendedores y encargados del mantenimiento de las máquinas de elaboración de tabletas, utilizando cuando ello sea necesario contactos con asociaciones industriales y/o la industria farmacéutica, e informar a estas empresas de las actividades pertinentes puestas en marcha en el marco del proyecto;</p> <p>Establecer criterios de análisis, que comprendan información sobre los códigos pertinentes del Sistema Armonizado, a fin de prevenir o detectar las desviaciones de máquinas para la elaboración de tabletas, asignando a las autoridades de aduanas una función más proactiva en las actividades operacionales.</p>	<p>Proseguir, caso por caso, las investigaciones relativas a Internet, y transmitir la información pertinente a los copresidentes encargados de Internet;</p> <p>Establecimiento por el grupo de tareas de un grupo de trabajo en materia de tecnología de la información, análogo al Grupo de Trabajo Científico creado por el Grupo de Trabajo sobre productos químicos. Este grupo de trabajo armonizaría y perfeccionaría la metodología y, además, coordinaría las investigaciones relativas a Internet en el marco del proyecto;</p> <p>Prestar asesoramiento a la industria sobre el uso ilícito de Internet en los intentos de desviación, en el marco de actividades sistemáticas de sensibilización y capacitación relativas a los productos químicos y el equipo puestas en marcha en el marco del Proyecto Prisma, a fin de asegurar que estos intentos se notifiquen y que se inicien las investigaciones apropiadas.</p>

^a Los centros de coordinación regionales se establecieron en África (Sudáfrica), América (los Estados Unidos de América), Asia y el Pacífico (Tailandia, con la asistencia del proyecto regional sobre precursores de la Oficina de las Naciones Unidas contra la Droga y el Delito) y en Europa (Europol).