INTERNATIONAL NARCOTICS CONTROL BOARD

Psychotropic Substances
Substances psychotropes
Sustancias sicotrópicas
2021

Statistics for 2020
Assessments of Annual Medical and Scientific Requirements for 2022

Statistiques pour 2020
Prévisions des besoins annuels médicaux et scientifiques pour 2022

Estadísticas de 2020
Previsiones de las necesidades anuales para fines médicos y científicos para 2022

UNITED NATIONS

Reports published by the International Narcotics Control Board for 2021

The *Report of the International Narcotics Control Board for 2021* (E/INCB/2021/1) is supplemented by the following reports:

Narcotic Drugs: Estimated World Requirements for 2022; Statistics for 2020 (E/INCB/2021/2)

Psychotropic Substances: Statistics for 2020; Assessments of Annual Medical and Scientific Requirements for Substances in Schedules II, III and IV of the Convention on Psychotropic Substances of 1971 for 2022 (E/INCB/2021/3)

Precursors and Chemicals Frequently Used in the Illicit Manufacture of Narcotic Drugs and Psychotropic Substances: Report of the International Narcotics Control Board for 2021 on the Implementation of Article 12 of the United Nations Convention against Illicit Traffic in Narcotic Drugs and Psychotropic Substances of 1988 (E/INCB/2021/4)

The updated lists of substances under international control, comprising narcotic drugs, psychotropic substances and substances frequently used in the illicit manufacture of narcotic drugs and psychotropic substances, are contained in the latest editions of the annexes to the statistical forms ("Yellow List", "Green List" and "Red List"), which are also issued by the Board.

Rapports publiés par l'Organe international de contrôle des stupéfiants pour 2021

Le *Rapport de l'Organe international de contrôle des stupéfiants pour 2021* (E/INCB/2021/1) est complété par les rapports suivants:

Stupéfiants: Évaluations des besoins du monde pour 2021 — Statistiques pour 2020 (E/INCB/2021/2)

Substances psychotropes: Statistiques pour 2020 — Prévisions des besoins annuels médicaux et scientifiques concernant les substances des Tableaux II, III et IV de la Convention sur les substances psychotropes de 1971 pour 2022 (E/INCB/2021/3)

Précurseurs et produits chimiques fréquemment utilisés dans la fabrication illicite de stupéfiants et de substances psychotropes: Rapport de l'Organe international de contrôle des stupéfiants pour 2021 sur l'application de l'article 12 de la Convention des Nations Unies contre le trafic illicite de stupéfiants et de substances psychotropes de 1988 (E/INCB/2021/4)

Les listes à jour des substances sous contrôle international, comprenant les stupéfiants, les substances psychotropes et les substances fréquemment utilisées dans la fabrication illicite de stupéfiants et de substances psychotropes, figurent dans les dernières éditions des annexes aux rapports statistiques annuels ("Liste jaune", "Liste verte" et "Liste rouge") publiées également par l'Organe.

Informes publicados por la Junta Internacional de Fiscalización de Estupefacientes correspondientes a 2021

El *Informe de la Junta Internacional de Fiscalización de Estupefacientes correspondiente a 2021* (E/INCB/2021/1) está complementado por los siguientes informes:

Estupefacientes: Previsiones de las necesidades mundiales para 2022; Estadísticas de 2020 (E/INCB/2021/2)

Sustancias Sicotrópicas: Estadísticas de 2019; Previsiones de las necesidades anuales para fines médicos y científicos de las sustancias de las Listas II, III y IV del Convenio sobre Sustancias Sicotrópicas de 1971 para 2022 (E/INCB/2021/3)

Precursores y productos químicos frecuentemente utilizados para la fabricación ilícita de estupefacientes y sustancias sicotrópicas: Informe de la Junta Internacional de Fiscalización de Estupefacientes correspondiente a 2021 sobre la aplicación del artículo 12 de la Convención de las Naciones Unidas contra el Tráfico Ilícito de Estupefacientes y Sustancias Sicotrópicas de 1988 (E/INCB/2021/4)

Las listas actualizadas de las sustancias sometidas a fiscalización internacional, que comprenden estupefacientes, sustancias sicotrópicas y sustancias frecuentemente utilizadas para la fabricación ilícita de estupefacientes y sustancias sicotrópicas, figuran en las ediciones más recientes de los anexos de los formularios estadísticos ("Lista Amarilla", "Lista Verde" y "Lista Roja"), también publicados por la Junta.

Contacting the International Narcotics Control Board

Vienna International Centre
Room E-1319
P.O. Box 500
1400 Vienna
Austria

Telephone: (+43-1) 26060
Fax: (+43-1) 26060-5867 or 26060-5868
E-mail: incb.secretariat@un.org

The text of the present report is also available on the website of the Board (www.incb.org).
Le texte du présent rapport est également disponible sur le site Web de l'OICS (www.incb.org).
El texto del presente informe también se puede consultar en el sitio web de la Junta (www.incb.org).

INTERNATIONAL NARCOTICS CONTROL BOARD
ORGANE INTERNATIONAL DE CONTRÔLE DES STUPÉFIANTS
JUNTA INTERNACIONAL DE FISCALIZACIÓN DE ESTUPEFACIENTES

Psychotropic Substances
Substances psychotropes
Sustancias sicotrópicas

Statistics for 2020
Assessments of Annual
Medical and Scientific Requirements
for Substances in Schedules II, III and IV of the Convention
on Psychotropic Substances of 1971 for 2022

Statistiques pour 2020
Prévisions des besoins annuels
médicaux et scientifiques concernant
les substances des Tableaux II, III et IV de la Convention
sur les substances psychotropes de 1971 pour 2022

Estadísticas de 2020
Previsiones de las necesidades anuales
para fines médicos y científicos
de las sustancias de las Listas II, III y IV del Convenio
sobre Sustancias Sicotrópicas de 1971 para 2022

UNITED NATIONS
NATIONS UNIES
NACIONES UNIDAS
Vienna, 2022

The designations employed and the presentation of the material in this publication do not imply the expression of any opinion whatsoever on the part of the Secretariat of the United Nations concerning the legal status of any country, territory, city or area, or of its authorities, or concerning the delimitation of its frontiers or boundaries. Countries and areas are referred to by the names that were in official use at the time the relevant data were collected.

Les appellations employées dans cette publication et la présentation des données qui y figurent n'impliquent de la part du Secrétariat de l'Organisation des Nations Unies aucune prise de position quant au statut juridique des pays, territoires, villes ou zones, ou de leurs autorités, ni quant au tracé de leurs frontières ou limites. Les noms de pays ou de zones figurant dans le présent document sont ceux qui étaient officiellement en usage au moment où les données ont été recueillies.

Las denominaciones empleadas en esta publicación y la forma en que aparecen presentados los datos que contiene no implican, de parte de la Secretaría de las Naciones Unidas, juicio alguno sobre la condición jurídica de países, territorios, ciudades o zonas, o de sus autoridades, ni respecto de la delimitación de sus fronteras o límites. Los países y las zonas se mencionan por el nombre oficialmente utilizado en el momento en que se recopilaron los datos pertinentes.

E/INCB/2021/3

UNITED NATIONS PUBLICATION
Sales No.: T.22.XI.4
ISBN: 978-92-1-148369-7
eISBN: 978-92-1-001348-2
ISSN 0253-9403
eISSN 2412-4656

CONTENTS

Part one 1

Introduction 3

Table I. Parties and non-parties to the Convention on Psychotropic Substances of 1971, by region 5-11

Table II. Receipt of statistics for 2020 13-23

Table III. Defined daily doses for statistical purposes (S-DDD) for psychotropic substances listed in Schedules II, III and IV, by substance group and schedule 25-29

Part two 31

Comments on the reported statistics on and assessments of psychotropic substances 33-61

Overview 33

Licit activity and control related to psychotropic substances and their availability in the context of the COVID-19 pandemic 34

The situation with regard to psychotropic substances in 2020 37

Substances listed in Schedule I of the 1971 Convention 39

Key substances of interest listed in Schedules II, III and IV of the 1971 Convention 40

Benzodiazepines 40

Barbiturates (sedative-hypnotics and anti-epileptics) 46

Other sedative-hypnotics 47

Meprobamate 49

Amphetamines (stimulants) 49

Methylphenidate 52

Other stimulants (non-amphetamines) 53

Analgesics 54

Delta-9-Tetrahydrocannabinol 55

Exempted preparations 55

New psychoactive substances included in Schedule II of the 1971 Convention 57

New psychoactive substances included in Schedule IV of the 1971 Convention 57

Global assessment system for psychotropic substances for medical and scientific purposes and recent trends 58

Assessment system for psychotropic substances and adherence by countries 58

Recent trends in global assessments of psychotropic substances for medical and scientific purposes 60

Part three 127

Table IV. Levels of reported consumption of selected psychotropic substances in defined daily doses for statistical purposes (S-DDD) per thousand inhabitants per day 129

Table IV.1. Consumption of selected stimulants, 2018–2020 131

Table IV.2. Consumption of selected sedative-hypnotics, 2018–2020 138

Table IV.3. Consumption of selected anxiolytics, 2018–2020 149

Page

Table IV.4. Consumption of selected anti-epileptics, 2018–2020 157

Table IV.5. Consumption of psychotropic substances included in the WHO Model List of Essential Medicines, 2018–2020 165

Table V. Assessments of domestic annual medical and scientific requirements for 2022 for substances listed in Schedules II, III and IV of the Convention on Psychotropic Substances of 1971 175

Table VI. Prohibition of and restrictions on export and import pursuant to article 13 of the Convention on Psychotropic Substances of 1971 267

Annexes* 271

Tables of reported statistics 273

I. Reported statistics from countries and territories on substances controlled under the Convention on Psychotropic Substances of 1971, 2020 and average for 2017–2019 275

Table A.I.1. Reported statistics on substances in Schedule I of the Convention on Psychotropic Substances of 1971, 2020 and average for 2017–2019 276

Table A.I.2. Reported statistics on substances in Schedule II of the Convention on Psychotropic Substances of 1971, 2020 and average for 2017–2019 294

Table A.I.3. Reported statistics on substances in Schedule III of the Convention on Psychotropic Substances of 1971, 2020 and average for 2017–2019 332

Table A.I.4. Reported statistics on substances in Schedule IV of the Convention on Psychotropic Substances of 1971, 2020 and average for 2017–2019 348

II. Reported statistics from countries and territories on substances controlled under the Convention on Psychotropic Substances of 1971, 2020 and average for 2017–2019 455

Table A.II.1. Reported statistics from countries and territories in Africa on substances controlled under the Convention on Psychotropic Substances of 1971, 2020 and average for 2017–2019 458

Table A.II.2. Reported statistics from countries and territories in the Americas on substances controlled under the Convention on Psychotropic Substances of 1971, 2020 and average for 2017–2019 480

Table A.II.3. Reported statistics from countries and territories in Asia on substances controlled under the Convention on Psychotropic Substances of 1971, 2020 and average for 2017–2019 512

Table A.II.4. Reported statistics from countries and territories in Europe on substances controlled under the Convention on Psychotropic Substances of 1971, 2020 and average for 2017–2019 550

Table A.II.5. Reported statistics from countries and territories in Oceania on substances controlled under the Convention on Psychotropic Substances of 1971, 2020 and average for 2017–2019 618

* The annexes are not included in the printed copy of the present publication, but are available online on the website of the International Narcotics Control Board: www.incb.org.

TABLE DES MATIÈRES

Première partie 1

Introduction 3

Tableau I. Parties et non-parties à la Convention sur les substances psychotropes de 1971, par région 5-11

Tableau II. Réception des statistiques pour 2020. 13-23

Tableau III. Doses quotidiennes déterminées à des fins statistiques (S-DDD) pour les substances psychotropes inscrites aux Tableaux II, III et IV, par groupe de substances et tableau 25-29

Deuxième partie 31

Observations sur les statistiques et les prévisions communiquées sur les substances psychotropes 63-94

Résumé 63

Activités licites et contrôle concernant les substances psychotropes et disponibilité de ces substances dans le contexte de la pandémie de COVID-19 64

Situation en ce qui concerne les substances psychotropes en 2020. 67

Substances inscrites au Tableau I de la Convention de 1971. 69

Principales substances d'intérêt inscrites aux Tableaux II, III et IV de la Convention de 1971. 70

Benzodiazépines 70

Barbituriques (sédatifs hypnotiques et antiépileptiques) 77

Autres sédatifs hypnotiques 79

Méprobamate 80

Amphétamines (stimulants) 81

Méthylphénidate 83

Autres stimulants (autres que les amphétamines) 85

Analgésiques 86

Delta-9-tétrahydrocannabinol 87

Nouvelles substances psychoactives inscrites au Tableau II de la Convention de 1971 89

Nouvelles substances psychoactives inscrites au Tableau IV de la Convention de 1971. 89

Régime mondial des prévisions relatives aux substances psychotropes destinées à des fins médicales et scientifiques et tendances récentes. 90

Régime des prévisions relatives aux substances psychotropes et adhésion par les pays 90

Tendances récentes observées dans les prévisions mondiales relatives aux substances psychotropes destinées à des fins médicales et scientifiques 92

Troisième partie 127

Tableau IV. Niveaux de consommation déclarée de certaines substances psychotropes en doses quotidiennes déterminées à des fins statistiques (S-DDD) par millier d'habitants et par jour 129

Tableau IV.1. Consommation de stimulants sélectionnés, 2018–2020. 131

Tableau IV.2. Consommation de sédatifs hypnotiques sélectionnés, 2018–2020 138

Tableau IV.3. Consommation d'anxiolytiques sélectionnés, 2018–2020. 149

Pages

Tableau IV.4. Consommation d'antiépileptiques sélectionnés, 2018–2020 157

Tableau IV.5. Consommation des substances psychotropes incluses dans la liste modèle des médicaments essentiels de l'OMS, 2018–2020 165

Tableau V. Prévisions des besoins annuels médicaux et scientifiques intérieurs pour 2022 concernant les substances inscrites aux Tableaux II, III et IV de la Convention sur les substances psychotropes de 1971. 176

Tableau VI. Interdiction et restrictions à l'exportation et à l'importation conformément à l'article 13 de la Convention sur les substances psychotropes de 1971 267

Annexes* 271

Tableaux statistiques 273

I. Statistiques communiquées sur les substances du Tableau I de la Convention sur les substances psychotropes de 1971, 2020 et les moyennes pour 2017–2019. 275

Tableau A.I.1. Statistiques communiquées sur les substances du Tableau I de la Convention sur les substances psychotropes de 1971, 2020 et les moyennes pour 2017–2019 276

Tableau A.I.2. Statistiques communiquées sur les substances du tableau II de la Convention sur les substances psychotropes de 1971, 2020 et les moyennes pour 2017–2019 294

Tableau A.I.3. Statistiques communiquées sur les substances du tableau III de la Convention sur les substances psychotropes de 1971, 2020 et les moyennes pour 2017–2019 332

Tableau A.I.4. Statistiques communiquées sur les substances du tableau IV de la Convention sur les substances psychotropes de 1971, 2020 et les moyennes pour 2017–2019 348

II. Statistiques communiquées par les pays et territoires sur les substances controlées sous la Convention sur les substances psychoptropes de 1971, 2020 et les moyennes pour 2017–2019. 455

Tableau A.II.1. Statistiques communiquées par les pays et territoires d'Afrique sur les substances controlées sous la Convention sur les substances psychoptropes de 1971, 2020 et les moyennes pour 2017–2019 458

Tableau A.II.2. Statistiques Communiquées par les pays et territoires des Amériques sur les substances controlées sous la Convention sur les substances psychoptropes de 1971, 2020 et les moyennes pour 2017–2019 480

Tableau A.II.3. Statistiques Communiquées par les pays et territoires d'Asie sur les substances controlées sous la Convention sur les substances psychoptropes de 1971, 2020 et les moyennes pour 2017–2019 512

Tableau A.II.4. Statistiques Communiquées par les pays et territoires d'Europe sur les substances controlées sous la Convention sur les substances psychoptropes de 1971, 2020 et les moyennes pour 2017–2019 550

Tableau A.II.5. Statistiques Communiquées par les pays et territoires d'Océanie sur les substances controlées sous la Convention sur les substances psychoptropes de 1971, 2020 et les moyennes pour 2017–2019 618

* Les annexes ne figurent pas dans la version imprimée de la présente publication mais sont disponibles en ligne sur le site Web de l'Organe international de côntrole des stupéfiants (www.incb.org).

ÍNDICE

Primera parte 1

Introducción 4

Cuadro I. Partes y no partes en el Convenio sobre Sustancias Sicotrópicas de 1971, por región 5-11

Cuadro II. Recepción de las estadísticas de 2020 13-23

Cuadro III. Dosis diarias definidas con fines estadísticos (S-DDD) para las sustancias sicotrópicas de las Listas II, III y IV, por grupo de sustancias y lista 25-29

Segunda parte 31

Comentarios sobre las estadísticas comunicadas relativas a las sustancias sicotrópicas 95-125

Sinopsis 95

Actividad lícita relacionada con las sustancias sicotrópicas y fiscalización conexa, y disponibilidad de esas sustancias en el contexto de la pandemia de COVID-19 96

Situación relacionada con las sustancias sicotrópicas en 2020 99

Sustancias incluidas en la Lista I del Convenio de 1971 100

Principales sustancias de interés de las Listas II, III y IV del Convenio de 1971 102

Benzodiazepinas 102

Barbitúricos (sedantes hipnóticos y antiepilépticos) 108

Otros sedantes hipnóticos 110

Meprobamato 112

Anfetaminas (estimulantes) 112

Metilfenidato 115

Otros estimulantes (no anfetamínicos) 116

Analgésicos 117

Delta-9-Tetrahidrocannabinol 118

Preparados exentos 119

Nuevas sustancias psicoactivas incluidas en la Lista II del Convenio de 1971 120

Nuevas sustancias psicoactivas incluidas en la Lista IV del Convenio de 1971 120

Sistema mundial de previsiones de sustancias sicotrópicas para fines médicos y científicos y tendencias recientes 121

Sistema de previsiones de sustancias sicotrópicas y adhesión a este por los países 121

Tendencias recientes observadas en las previsiones mundiales de sustancias sicotrópicas para fines médicos y científicos 123

Tercera parte 127

Cuadro IV. Niveles comunicados de consumo de determinadas sustancias sicotrópicas, en dosis diarias definidas con fines estadísticos (S-DDD) por mil habitantes por día 130

Cuadro IV.1. Consumo de estimulantes seleccionados, 2018–2020 131

Cuadro IV.2. Consumo de sedantes-hipnóticos seleccionados, 2018–2020 138

Cuadro IV.3. Consumo de ansiolíticos seleccionados, 2018–2020 149

Página

Cuadro IV.4. Consumo de antiepilépticos seleccionados, 2018–2020 157

Cuadro IV.5. Consumo de sustancias sicotrópicas incluidas en la Lista Modelo de Medicamentos Esenciales de la OMS, 2018–2020 165

Cuadro V. Previsiones correspondientes a 2022 de las necesidades anuales internas para fines médicos y científicos de las sustancias incluidas en las Listas II, III y IV del Convenio sobre Sustancias Sicotrópicas de 1971 177

Cuadro VI. Prohibición y restricciones a la exportación e importación de conformidad con el artículo 13 del Convenio sobre Sustancias Sicotrópicas de 1971 267

Anexos* 271

Cuadros de las estadísticas comunicadas 273

I. Estadísticas comunicadas en relación con las sustancias de la Lista I del Convenio sobre Sustancias Sicotrópicas de 1971, año 2020 y promedio en el período 2017–2019. 275

Cuadro A.I.1 . Estadísticas comunicadas en relación con las sustancias de la Lista I del Convenio sobre Sustancias Sicotrópicas de 1971, año 2020 y promedio en el período 2017–2019 276

Cuadro A.I.2. Estadisticas comunicadas en relacion con la sustancias de la Lista II del Convenio sobre Sustancias Sicotropicas de 1971, año 2020 y promedio en el período 2017–2019 294

Cuadro A.I.3. Estadisticas comunicadas en relacion con la sustancias de la Lista III del Convenio sobre Sustancias Sicotropicas de 1971, año 2020 y promedio en el período 2017–2019 332

Cuadro A.I.4. Estadisticas comunicadas en relacion con la sustancias de la Lista IV del Convenio sobre Sustancias Sicotropicas de 1971, año 2020 y promedio en el período 2017–2019 348

II. Estadísticas comunicadas por los países y territorios en relación con las sustancias sujetas a fiscalización con arreglo al Convenio sobre Sustancias Sicotrópicas de 1971, año 2020 y promedio en el período 2017–2019 456

Cuadro A.II.1. Estadísticas comunicadas por los países y territorios de África en relación con las sustancias sujetas a fiscalización con arreglo al Convenio sobre Sustancias Sicotrópicas de 1971, año 2020 y promedio en el período 2017–2019 458

Cuadro A.II.2. Estadísticas comunicadas por los países y territorios de las Américas en relación con las sustancias sujetas a fiscalización con arreglo al Convenio sobre Sustancias Sicotrópicas de 1971, año 2020 y promedio en el período 2017–2019 480

Cuadro A.II.3. Estadísticas comunicadas por los países y territorios de Asia en relación con las sustancias sujetas a fiscalización con arreglo al Convenio sobre Sustancias Sicotrópicas de 1971, año 2020 y promedio en el período 2017–2019 512

Cuadro A.II.4. Estadísticas comunicadas por los países y territorios en Europa en relación con las sustancias sujetas a fiscalización con arreglo al Convenio sobre Sustancias Sicotrópicas de 1971, año 2020 y promedio en el período 2017–2019 550

Cuadro A.II.5. Estadísticas comunicadas por los países y territorios en Oceanía en relación con las sustancias sujetas a fiscalización con arreglo al Convenio sobre Sustancias Sicotrópicas de 1971, año 2020 y promedio en el período 2017–2019 618

* Los anexos, que no se incluyen en la versión impresa de la presente publicación, figuran en el sitio web de la Junta Internacional de Fiscalización de Estupefacientes: www.incb.org.

Part one
Première partie
Primera parte

Introduction

1. In addition to its annual report, the International Narcotics Control Board (INCB) publishes technical information in accordance with the following provisions of the Convention on Psychotropic Substances of 1971:

Article 18. Reports of the Board

1. The Board shall prepare annual reports on its work containing an analysis of the statistical information at its disposal, and, in appropriate cases, an account of the explanations, if any, given by or required of Governments, together with any observations and recommendations which the Board desires to make. The Board may make such additional reports as it considers necessary. The reports shall be submitted to the Council through the Commission, which may make such comments as it sees fit.

2. The reports of the Board shall be communicated to the Parties and subsequently published by the Secretary-General. The Parties shall permit their unrestricted distribution.

2. The technical data are published for control purposes and to meet the needs of researchers, enterprises and the general public. Pursuant to the provisions of article 16, paragraph 4, parties are required to furnish to the Board annual statistical reports relating to the substances listed in Schedules I–IV of the 1971 Convention. The statistical data that parties to the 1971 Convention are required to furnish to the Board differ according to the Schedule in which a given substance is included. The individual tables of the present technical report are based on those data.

3. Data reported later than 1 November 2021 could not be taken into consideration in preparing this technical report.

4. As of 2018, the CD-ROM is no longer included in the printed version of this report. The report in its entirety, including the annexes, is available on the INCB website (www.incb.org).

Introduction

1. Outre son rapport annuel, l'Organe international de contrôle des stupéfiants (OICS) publie des informations techniques conformément aux dispositions ci-après de la Convention sur les substances psychotropes de 1971.

Article 18. Rapports de l'Organe

1. L'Organe établit sur ses travaux des rapports annuels dans lesquels figurent une analyse des renseignements statistiques dont il dispose et, dans les cas appropriés, un exposé des explications que les gouvernements ont pu fournir ou ont été requis de fournir, ainsi que toute observation et recommandation que l'Organe peut vouloir formuler. L'Organe peut également faire tous rapports supplémentaires qu'il peut juger nécessaires. Les rapports sont présentés au Conseil par l'intermédiaire de la Commission qui peut formuler les observations qu'elle juge opportunes.

2. Les rapports de l'Organe sont communiqués aux Parties et publiés ultérieurement par le Secrétaire général. Les Parties autorisent la libre distribution de ces rapports.

2. Les renseignements techniques sont publiés à des fins de contrôle et à l'intention des chercheurs, des entreprises et du public. Conformément aux dispositions du paragraphe 4 de l'article 16, les Parties sont tenues de fournir à l'OICS des rapports statistiques annuels sur les substances des Tableaux I à IV de la Convention de 1971. Les informations statistiques que les Parties à la Convention de 1971 ont l'obligation de fournir à l'OICS varient selon le Tableau auquel appartient une substance donnée. Les différents tableaux du présent rapport technique sont basés sur ces données.

3. Les données communiquées après le 1er novembre 2021 n'ont pas été prises en compte pour la préparation du présent rapport technique.

4. À compter de 2018, il n'est plus joint de CD-ROM à la version imprimée du présent rapport. Le rapport complet, annexes comprises, se trouve sur le site Web de l'OICS (www.incb.org).

Introducción

1. La Junta Internacional de Fiscalización de Estupefacientes (JIFE) publica, además de su informe anual, información técnica de conformidad con las siguientes disposiciones del Convenio sobre Sustancias Sicotrópicas de 1971:

Artículo 18. Informes de la Junta

1. La Junta preparará informes anuales sobre su labor; dichos informes contendrán un análisis de los datos estadísticos de que disponga la Junta y, cuando proceda, una reseña de las declaraciones hechas por los gobiernos o que se les hayan pedido, si las hubiere, junto con las observaciones y recomendaciones que la Junta desee hacer. La Junta podrá preparar los informes complementarios que considere necesarios. Los informes serán sometidos al Consejo por intermedio de la Comisión, que formulará las observaciones que estime oportunas.

2. Los informes de la Junta serán comunicados a las Partes y publicados posteriormente por el Secretario General. Las Partes permitirán que se distribuyan sin restricciones.

2. Los datos técnicos se publican para fines de control y para satisfacer las necesidades de los investigadores, las empresas y el público en general. En cumplimiento de lo dispuesto en el párrafo 4 del artículo 16, se pide a las partes que faciliten a la Junta informes estadísticos anuales en relación con las sustancias incluidas en las Listas I a IV del Convenio de 1971. Los datos estadísticos que las partes en el Convenio de 1971 deben suministrar a la Junta varían según la Lista en la cual esté incluida la sustancia de que se trate. En los diferentes cuadros del presente informe técnico se resumen esos datos.

3. Los datos comunicados después del 1.° de noviembre de 2021 no se pudieron tener en cuenta al preparar este informe técnico.

4. A partir de 2018, el CD-ROM dejará de adjuntarse al manuscrito final impreso; por consiguiente, el informe completo estará disponible únicamente en el sitio web de la JIFE (www.incb.org).

Table I. Parties and non-parties to the Convention on Psychotropic Substances of 1971, by region

Tableau I. Parties et non-parties à la Convention sur les substances psychotropes de 1971, par région

Cuadro I. Partes y no partes en el Convenio sobre Sustancias Sicotrópicas de 1971, por región

Region Région Región	Party to the 1971 Convention[a] Partie à la Convention de 1971[a] Parte en el Convenio de 1971[a]		Non-party to the 1971 Convention Non-partie à la Convention de 1971 No parte en el Convenio de 1971
Africa **Afrique** **África**	Algeria (14.7.1978) Algérie Argelia	Dem. Rep. of the Congo (12.10.1977) Rép. dém. du Congo Rep. Dem. del Congo	Equatorial Guinea Guinée équatoriale Guinea Ecuatorial
Number of States: *Nombre d'États:* *Número de Estados:* 54	Angola (26.10.2005)	Djibouti (22.2.2001)	Liberia Libéria
	Benin (6.11.1973) Bénin	Egypt (14.6.1972) Égypte Egipto	South Sudan Soudan du Sud Sudán del Sur
	Botswana (27.12.1984)		
Parties: *Parties:* *Partes:* 51	Burkina Faso (20.1.1987)	Eritrea (30.1.2002) Erythrée	
	Burundi (18.2.1993)	Eswatini (3.10.1995)	
	Cameroon (5.6.1981) Cameroun Camerún	Ethiopia (23.6.1980) Éthiopie Etiopía	
Non-parties: *Non-parties:* *No partes:* 3	Cabo Verde (24.5.1990)	Gabon (14.10.1981) Gabón	
	Central African Rep. (15.10.2001) République centrafricaine República Centroafricana	Gambia (23.4.1996) Gambie	
	Chad (9.6.1995) Tchad	Ghana (10.4.1990)	
	Comoros (1.3.2000) Comores Comoras	Guinea (27.12.1990) Guinée	
	Congo (3.3.2004)	Guinea-Bissau (27.10.1995) Guinée-Bissau	
	Côte d'Ivoire (11.4.1984)	Kenya (18.10.2000)	

Table I. Parties and non-parties to the 1971 Convention *(continued)*
Tableau I. Parties et non-parties à la Convention de 1971 *(suite)*
Cuadro I. Partes y no partes en el Convenio de 1971 *(continuación)*

Region Région Región	Party to the 1971 Convention[a] Partie à la Convention de 1971[a] Parte en el Convenio de 1971[a]		Non-party to the 1971 Convention Non-partie à la Convention de 1971 No parte en el Convenio de 1971
Africa **Afrique** **África**	Lesotho (23.4.1975) Libya (24.4.1979) Libye Libia Madagascar (20.6.1974) Malawi (9.4.1980) Mali (31.10.95) Malí Mauritania (24.10.1989) Mauritanie Mauritius (8.5.1973) Maurice Mauricio Morocco (11.2.1980) Maroc Marruecos Mozambique (8.6.1998) Namibia (31.3.1998) Namibie Niger (10.11.1992) Níger Nigeria (23.6.1981) Nigéria Rwanda (15.7.1981) Sao Tome and Principe (20.6.1996) Sao Tomé-et-Principe Santo Tomé y Príncipe	Senegal (10.6.1977) Sénégal Seychelles (27.2.1992) Sierra Leone (6.6.1994) Sierra Leona Somalia (2.9.1986) Somalie South Africa (27.1.1972) Afrique du Sud Sudáfrica Sudan (26.7.1993) Soudan Sudán Togo (18.5.1976) Tunisia (23.7.1979) Tunisie Túnez Uganda (15.4.1988) Ouganda United Republic of Tanzania (7.12.2000) République-Unie de Tanzanie República Unida de Tanzanía Zambia (28.5.1993) Zambie Zimbabwe (30.7.1993)	

Table I. Parties and non-parties to the 1971 Convention *(continued)*
Tableau I. Parties et non-parties à la Convention de 1971 *(suite)*
Cuadro I. Partes y no partes en el Convenio de 1971 *(continuación)*

Region Région Región	Party to the 1971 Convention[a] Partie à la Convention de 1971[a] Parte en el Convenio de 1971[a]		Non-party to the 1971 Convention Non-partie à la Convention de 1971 No parte en el Convenio de 1971
The Americas **Les Amériques** **Las Américas** *Number of States:* *Nombre d'États:* *Número de Estados:* 35 *Parties:* *Parties:* *Partes:* 34 *Non-parties:* *Non-parties:* *No partes:* 1	Antigua and Barbuda (5.4.1993) Antigua-et-Barbuda Antigua y Barbuda Argentina (16.2.1978) Argentine Bahamas (31.8.1987) Barbados (28.1.1975) Barbade Belize (18.12.2001) Belice Bolivia (Plurinational State of) (20.3.1985) Bolivie (État plurinational de) Bolivia (Estado Pluri-nacional de) Brazil (14.2.1973) Brésil Brasil Canada (10.9.1988) Canadá Chile (18.5.1972) Chili Colombia (12.5.1981) Colombie Costa Rica (16.2.1977) Cuba (26.4.1976) Dominica (24.9.1993) Dominique Dominican Republic (19.11.1975) République dominicaine República Dominicana Ecuador (7.9.1973) Équateur El Salvador (11.6.1998) Grenada (25.4.1980) Grenade Granada Guatemala (13.8.1979)	Guyana (4.5.1977) Honduras (23.5.2005) Jamaica (6.10.1989) Jamaïque Mexico (20.2.1975) Mexique México Nicaragua (24.10.1973) Panama (18.2.1972) Panamá Paraguay (3.2.1972) Peru (28.1.1980) Pérou Perú Saint Kitts and Nevis (9.5.1994) Saint-Kitts-et-Névis Saint Kitts y Nevis Saint Lucia (16.1.2003) Sainte-Lucie Santa Lucía Saint Vincent and the Grenadines (3.12.2001) Saint-Vincent-et-les Grenadines San Vicente y las Granadinas Suriname (29.3.1990) Trinidad and Tobago (14.3.1979) Trinité-et-Tobago Trinidad y Tabago United States (16.4.1980) États-Unis Estados Unidos Uruguay (16.3.1976) Venezuela (Bolivarian Rep. of) (23.5.1972) Venezuela (Rép. bolivarienne du) Venezuela (Rep. Bolivariana de)	Haiti Haïti Haití

Table I. Parties and non-parties to the 1971 Convention *(continued)*
Tableau I. Parties et non-parties à la Convention de 1971 *(suite)*
Cuadro I. Partes y no partes en el Convenio de 1971 *(continuación)*

Region Région Región	Party to the 1971 Convention[a] Partie à la Convention de 1971[a] Parte en el Convenio de 1971[a]	Non-party to the 1971 Convention Non-partie à la Convention de 1971 No parte en el Convenio de 1971
Asia **Asie** *Number of States:* *Nombre d'États:* *Número de Estados:* 47 *Parties:* *Parties:* *Partes:* 46 *Non-parties:* *Non-parties:* *No partes:* 1	Afghanistan (21.5.1985) Afganistán Armenia (13.9.1993) Arménie Azerbaijan (11.1.1999) Azerbaïdjan Azerbaiyán Bahrain (7.2.1990) Bahreïn Bahrein Bangladesh (11.10.1990) Bhutan (18.8.2005) Bhoutan Bhután Brunei Darussalam (24.11.1987) Brunéi Darussalam Cambodia (7.7.2005) Cambodge Camboya China (23.8.1985) Chine Democratic People's Republic of Korea (19.3.2007) République populaire démocratique de Corée República Popular Democrática de Corea Georgia (8.1.1998) Géorgie India (23.4.1975) Inde Indonesia (19.12.1996) Indonésie Iran (Islamic Rep. of) (9.8.2000) Iran (Rép. islamique d') Irán (Rep. Islámica del) Iraq (17.5.1976) Israel (10.6.1993) Israël Japan (31.8.1990) Japon Japón Jordan (8.8.1975) Jordanie Jordania Kazakhstan (29.4.1997) Kazajstán Kuwait (13.7.1979) Koweït Kyrgyzstan (7.10.1994) Kirghizistan Kirguistán Lao People's Democratic Republic (22.9.1997) République démocratique populaire lao República Democrática Popular Lao Lebanon (15.12.1994) Liban Líbano Malaysia (22.7.1986) Malaisie Malasia Maldives (7.9.2000) Maldivas Mongolia (15.12.1999) Mongolie Myanmar (21.9.1995) Nepal (9.2.2007) Népal Oman (3.7.1997) Omán	Timor-Leste

Table I. Parties and non-parties to the 1971 Convention *(continued)*
Tableau I. Parties et non-parties à la Convention de 1971 *(suite)*
Cuadro I. Partes y no partes en el Convenio de 1971 *(continuación)*

Region Région Región	Party to the 1971 Convention[a] Partie à la Convention de 1971[a] Parte en el Convenio de 1971[a]		Non-party to the 1971 Convention Non-partie à la Convention de 1971 No parte en el Convenio de 1971
Asia **Asie**	Pakistan (9.6.1977) Pakistán Philippines (7.6.1974) Filipinas Qatar (18.12.1986) Rep. of Korea (12.1.1978) République de Corée República de Corea Saudi Arabia (29.1.1975) Arabie saoudite Arabia Saudita Singapore (17.9.1990) Singapour Singapur Sri Lanka (15.3.1993) State of Palestine (29.12.2017) État de Palestine Estado de Palestina Syrian Arab Rep. (8.3.1976) République arabe syrienne República Árabe Siria	Tajikistan (26.3.1997) Tadjikistan Tayikistán Thailand (21.11.1975) Thaïlande Tailandia Turkey (1.4.1981) Turquie Turquía Turkmenistan (21.2.1996) Turkménistan Turkmenistán United Arab Emirates (17.2.1988) Émirats arabes unis Emiratos Árabes Unidos Uzbekistan (12.7.1995) Ouzbékistan Uzbekistán Viet Nam (4.11.1997) Yemen (25.3.1996) Yémen	
Europe **Europa** *Number of States:* *Nombre d'États:* *Número de Estados:* 45 *Parties:* *Parties:* *Partes:* 45 *Non-parties:* *Non-parties:* *No partes:* 0	Albania (24.1.2003) Albanie Andorra (13.2.2007) Andorre Austria (23.6.1997) Autriche Belarus (15.12.1978) Bélarus Belarús Belgium (25.10.1995) Belgique Bélgica Bosnia and Herzegovina (1.9.1993) Bosnie-Herzégovine Bosnia y Herzegovina	Bulgaria (18.5.1972) Bulgarie Croatia (26.7.1993) Croatie Croacia Cyprus (26.11.1973) Chypre Chipre Czechia (30.12.1993) Tchéquie Chequia Denmark (18.4.1975) Danemark Dinamarca	

Table I. Parties and non-parties to the 1971 Convention *(continued)*
Tableau I. Parties et non-parties à la Convention de 1971 *(suite)*
Cuadro I. Partes y no partes en el Convenio de 1971 *(continuación)*

Region Région Región	Party to the 1971 Convention[a] Partie à la Convention de 1971[a] Parte en el Convenio de 1971[a]		Non-party to the 1971 Convention Non-partie à la Convention de 1971 No parte en el Convenio de 1971
Europe **Europa**	Estonia (5.7.1996) Estonie Finland (20.11.1972) Finlande Finlandia France (28.1.1975) Francia Germany (2.12.1977) Allemagne Alemania Greece (10.2.1977) Grèce Grecia Holy See (7.1.1976) Saint-Siège Santa Sede Hungary (19.7.1979) Hongrie Hungría Iceland (18.12.1974) Islande Islandia Ireland (7.8.1992) Irlande Irlanda Italy (27.11.1981) Italie Italia Latvia (16.7.1993) Lettonie Letonia Liechtenstein (24.11.1999) Lithuania (28.2.1994) Lituanie Lituania	Luxembourg (7.2.1991) Luxemburgo Malta (22.2.1990) Malte Monaco (6.7.1977) Mónaco Montenegro (23.10.2006) Monténégro Netherlands (8.9.1993) Pays-Bas Países Bajos North Macedonia (13.10.1993) Macédoine du Nord Macedonia del Norte Norway (18.7.1975) Norvège Noruega Poland (3.1.1975) Pologne Polonia Portugal (20.4.1979) Rep. of Moldova (15.2.1995) Rép. de Moldova Rep. de Moldova Romania (21.1.1993) Roumanie Rumania Russian Federation (3.11.1978) Fédération de Russie Federación de Rusia San Marino (10.10.2000) Saint-Marin Serbia (12.3.2001) Serbie	

Table I. Parties and non-parties to the 1971 Convention *(continued)*
Tableau I. Parties et non-parties à la Convention de 1971 *(suite)*
Cuadro I. Partes y no partes en el Convenio de 1971 *(continuación)*

Region Région Región	Party to the 1971 Convention[a] Partie à la Convention de 1971[a] Parte en el Convenio de 1971[a]		Non-party to the 1971 Convention Non-partie à la Convention de 1971 No parte en el Convenio de 1971	
Europe **Europa**	Slovakia (28.5.1993) Slovaquie Eslovaquia Slovenia (6.7.1992) Slovénie Eslovenia Spain (20.7.1973) Espagne España Sweden (5.12.1972) Suède Suecia	Switzerland (22.4.1996) Suisse Suiza Ukraine (20.11.1978) Ucrania United Kingdom (24.3.1986) Royaume-Uni Reino Unido		
Oceania **Océanie** **Oceanía** *Number of States:* *Nombre d'États:* *Número de Estados:* 16 *Parties:* *Parties:* *Partes:* 8 *Non-parties:* *Non-parties:* *No partes:* 8	Australia (19.5.1982) Australie Fiji (25.3.1993) Fidji Marshall Islands (9.8.1991) Îles Marshall Islas Marshall Micronesia (Federated States of) (29.4.1991) Micronésie (États fédérés de) Micronesia (Estados Federados de)	New Zealand (7.6.1990) Nouvelle-Zélande Nueva Zelandia Palau (19.8.1998) Palaos Papua New Guinea (20.11.1981) Papouasie-Nouvelle-Guinée Papua Nueva Guinea Tonga (24.10.1975)	Cook Islands Îles Cook Islas Cook Kiribati Nauru Niue Nioué Samoa Solomon Islands Îles Salomon Islas Salomón Tuvalu	Vanuatu

World total	*Number of States — Nombre d'États — Número de Estados*	197
Total mondial	*Parties — Parties — Partes*	184
Total mundial	*Non-parties — Non-parties — No partes*	13

[a]For parties, the dates on which the instruments of ratification or accession were deposited are indicated in parentheses. — Pour les parties, la date du dépôt des instruments de ratification ou d'adhésion est indiquée entre parenthèses. — Para los países que son partes en el Convenio, se indican entre paréntesis las fechas en que se depositaron los instrumentos de ratificación o adhesión.

Table II. Receipt of statistics for 2020

Table II reflects the extent of compliance by Governments with the provisions of article 16 of the 1971 Convention in submitting to INCB annual statistical information for 2020. The table also shows to what extent Governments have voluntarily submitted additional information to INCB, pursuant to recommendations of the Board endorsed by the Economic and Social Council and by the Commission on Narcotic Drugs, that is, quarterly statistics on international trade in substances in Schedule II (Council resolution 1981/7) and statistics on the consumption of psychotropic substances (Commission resolution 54/6). The following symbols are used in table II:

A dash (—) indicates that the statistical report for 2020 had not been received by 1 November 2021;

The symbol "×" indicates that the competent administration has furnished for 2020 at least part of the required statistical information;

Countries and non-metropolitan territories are listed in English alphabetical order; the names of territories are shown in italics. The names of countries and territories are those that were in official use at the time the data were collected (in 2020).

Tableau II. Réception des statistiques pour 2020

Le tableau II indique quels gouvernements se sont conformés aux dispositions de l'article 16 de la Convention de 1971 en soumettant à l'OICS des statistiques annuelles pour 2020. Ce tableau indique aussi dans quelle mesure les gouvernements ont volontairement soumis à l'OICS des informations supplémentaires, conformément aux recommandations de l'OICS approuvées par le Conseil économique et social et par la Commission des stupéfiants, c'est-à-dire des statistiques trimestrielles sur le commerce international des substances du Tableau II (résolution 1981/7 du Conseil) et des statistiques sur la consommation de substances psychotropes (résolution 54/6 de la Commission). Dans ce tableau, les symboles suivants ont été utilisés:

Un tiret (—) indique que le rapport statistique pour 2020 n'avait pas été reçu au 1er novembre 2021;

Le signe "×" indique que l'administration compétente a fourni au moins une partie des données statistiques requises pour 2020;

Les pays et territoires figurent dans l'ordre alphabétique anglais; les noms des territoires apparaissent en italique. Les noms des pays et territoires sont ceux qui étaient officiellement en usage au moment où les données ont été recueillies (en 2020).

Cuadro II. Recepción de las estadísticas de 2020

En el cuadro II se refleja la medida en que los gobiernos cumplen con las disposiciones del artículo 16 del Convenio de 1971 en lo que respecta a la presentación a la JIFE de la información estadística anual correspondiente a 2020. En el cuadro también se indica en qué medida los gobiernos han presentado voluntariamente a la JIFE, en cumplimiento de las recomendaciones de la Junta, que hicieron suyas el Consejo Económico y Social y la Comisión de Estupefacientes, información adicional, como estadísticas trimestrales sobre comercio internacional de sustancias incluidas en la Lista II (resolución 1981/7 del Consejo Económico y Social) y estadísticas sobre el consumo de sustancias sicotrópicas (resolución 54/6 de la Comisión). En dicho cuadro se utilizan los símbolos siguientes:

La raya (—) indica que al 1 de noviembre de 2021 no se había recibido el informe estadístico correspondiente a 2020;

El signo "×" indica que la administración competente ha facilitado por lo menos una parte de la información estadística requerida correspondiente a 2020;

Los países y territorios no metropolitanos se enumeran en orden alfabético inglés; los nombres de los territorios aparecen en letra cursiva. Los nombres de los países y territorios son los que se utilizaban oficialmente en el momento en que se obtuvo la información (en 2020).

Table II. Receipt of statistics for 2020
Tableau II. Réception des statistiques pour 2020
Cuadro II. Recepción de las estadísticas de 2020

Country or territory Pays ou territoire País o territorio	Annual statistics Statistiques annuelles Estadísticas anuales	Quarterly statistics Statistiques trimestrielles Estadísticas trimestrales Schedule II Tableau II Lista II				Reported consumption[a] La consommation déclarée[a] Consumo declarado[a]
		Q1	Q2	Q3	Q4	
Afghanistan — Afganistán	—	—	—	—	—	—
Albania — Albanie	×	×	×	×	×	×
Algeria — Algérie — Argelia	—	—	—	—	—	—
Andorra — Andorre	×	×	×	×	×	—
Angola	×	×	×	×	×	—
Anguilla — Anguila	—	—	—	—	—	—
Antigua and Barbuda — Antigua-et-Barbuda — Antigua y Barbuda	—	—	—	—	—	—
Argentina — Argentine	×	—	—	—	—	—
Armenia — Arménie	×	—	—	—	—	×
Aruba	—	×	×	×	×	—
Ascension — Ascensión	—	—	—	—	—	—
Australia — Australie	×	×	×	×	×	—
Austria — Autriche	×	×	×	×	×	×
Azerbaijan — Azerbaïdjan — Azerbaiyán	×	×	×	×	×	—
Bahamas	×	×	×	—	×	—
Bahrain — Bahreïn — Bahrein	×	×	×	×	×	—
Bangladesh	×	—	—	—	—	—
Barbados — Barbade	×	×	×	×	×	—
Belarus — Bélarus — Belarús	×	×	×	×	×	×
Belgium — Belgique — Bélgica	×	×	×	×	×	×
Belize — Belice	—	—	—	—	—	—
Benin — Bénin	×	×	×	×	×	—
Bermuda — Bermudes — Bermudas	—	×	—	—	—	—
Bhutan — Bhoutan — Bhután	×	×	—	×	×	—
Bolivia (Plurinational State of) — Bolivie (État plurinational de) — Bolivia (Estado Plurinacional de)	×	×	×	×	×	×
Bosnia and Herzegovina — Bosnie-Herzégovine — Bosnia y Herzegovina	×	×	—	×	×	×
Botswana	×	×	×	×	×	—
Brazil — Brésil — Brasil	—	×	×	×	×	—

Table II. Receipt of statistics for 2020 *(continued)*
Tableau II. Réception des statistiques pour 2020 *(suite)*
Cuadro II. Recepción de las estadísticas de 2020 *(continuación)*

Country or territory Pays ou territoire País o territorio	Annual statistics Statistiques annuelles Estadísticas anuales	Quarterly statistics Statistiques trimestrielles Estadísticas trimestrales Schedule II Tableau II Lista II				Reported consumption[a] La consommation déclarée[a] Consumo declarado[a]
		Q1	Q2	Q3	Q4	
British Virgin Islands — Îles Vierges britanniques — Islas Vírgenes Británicas	—	—	—	—	—	—
Brunei Darussalam — Brunéi Darussalam	×	×	×	×	×	—
Bulgaria — Bulgarie	×	×	×	×	—	×
Burkina Faso	×	×	×	×	×	×
Burundi	—	—	—	—	—	—
Cabo Verde	×	—	×	×	×	×
Cambodia — Cambodge — Camboya	—	—	—	—	—	—
Cameroon — Cameroun — Camerún	×	×	—	—	—	—
Canada — Canadá	×	—	—	—	×	×
Cayman Islands — Îles Caïmanes — Islas Caimanes	—	—	—	—	—	—
Central African Republic — République centrafricaine — República Centroafricana	—	—	—	—	—	—
Chad — Tchad	—	—	—	—	—	—
Chile — Chili	×	×	×	×	×	×
China — Chine	×	×	×	×	×	×
China, Hong Kong SAR — Chine, RAS de Hong Kong — China, RAE de Hong Kong	×	×	×	×	×	—
China, Macao SAR — Chine, RAS de Macao — China, RAE de Macao	×	×	×	×	×	—
Christmas Island — Île Christmas — Isla Christmas	×	×	×	×	—	—
Cocos (Keeling) Islands	×	×	×	×	—	—
Colombia — Colombie	×	×	×	×	×	×
Comoros — Comores — Comoras	×	—	—	—	—	—
Congo	—	—	—	—	—	—
Cook Islands[b] — Îles Cook[b] — Islas Cook[b]	—	—	—	—	—	—
Costa Rica	×	×	×	×	×	×
Côte d'Ivoire	×	×	×	×	×	—
Croatia — Croatie — Croacia	×	×	×	×	×	—

Table II. Receipt of statistics for 2020 *(continued)*
Tableau II. Réception des statistiques pour 2020 *(suite)*
Cuadro II. Recepción de las estadísticas de 2020 *(continuación)*

Country or territory Pays ou territoire País o territorio	Annual statistics Statistiques annuelles Estadísticas anuales	Quarterly statistics Statistiques trimestrielles Estadísticas trimestrales Schedule II Tableau II Lista II				Reported consumption[a] La consommation déclarée[a] Consumo declarado[a]
		Q1	Q2	Q3	Q4	
Cuba	×	×	—	×	×	—
Curaçao	×	×	×	×	×	—
Cyprus — Chypre — Chipre	×	×	×	×	×	—
Czechia — Tchéquie — Chequia	×	×	×	×	×	×
Dem. People's Rep. of Korea — Rép. populaire dém. de Corée — Rep. Popular Dem. de Corea	×	—	—	—	—	—
Dem. Republic of the Congo — République dém. du Congo — República Dem. del Congo	×	—	—	—	—	—
Denmark — Danemark — Dinamarca	×	×	×	×	×	×
Djibouti	—	—	—	—	—	—
Dominica — Dominique	×	×	—	×	×	—
Dominican Republic — République dominicaine — República Dominicana	×	×	×	×	×	×
Ecuador — Équateur	×	×	×	×	×	×
Egypt — Égypte — Egipto	×	×	×	×	×	—
El Salvador	×	×	×	×	×	×
Equatorial Guinea[b] — Guinée équatoriale[b] — Guinea Ecuatorial[b]	—	—	—	—	—	—
Eritrea — Érythrée	×	—	—	—	—	—
Estonia — Estonie	×	×	×	×	×	×
Eswatini[c]	×	—	—	—	—	×
Ethiopia — Éthiopie — Etiopía	×	—	—	—	—	—
Falkland Islands (Malvinas) — Îles Falkland (Malvinas) — Islas Malvinas (Falkland Islands)	×	×	×	×	×	×
Fiji — Fidji	×	—	—	—	—	—
Finland — Finlande — Finlandia	×	×	×	×	×	×
France — Francia	×	—	—	—	×	—
French Polynesia — Polynésie française — Polinesia Francesa	—	—	—	—	—	—
Gabon — Gabón	×	—	—	—	—	—
Gambia — Gambie	—	—	—	—	—	—
Georgia — Géorgie	×	×	×	×	×	×

Table II. Receipt of statistics for 2020 *(continued)*
Tableau II. Réception des statistiques pour 2020 *(suite)*
Cuadro II. Recepción de las estadísticas de 2020 *(continuación)*

Country or territory Pays ou territoire País o territorio	Annual statistics Statistiques annuelles Estadísticas anuales	Quarterly statistics Statistiques trimestrielles Estadísticas trimestrales Schedule II Tableau II Lista II				Reported consumption[a] La consommation déclarée[a] Consumo declarado[a]
		Q1	Q2	Q3	Q4	
Germany — Allemagne — Alemania	×	×	×	×	×	×
Ghana	×	×	×	×	×	—
Gibraltar	×	—	—	—	—	×
Greece — Grèce — Grecia	×	×	×	×	×	×
Grenada — Grenade — Granada	×	—	×	×	×	×
Guatemala	×	×	×	×	×	×
Guinea — Guinée	×	—	—	—	—	×
Guinea-Bissau — Guinée-Bissau	—	—	—	—	—	—
Guyana	×	—	—	—	—	—
Haiti[b] — Haïti[b] — Haití[b]	×	×	×	×	×	—
Holy See[d] — Saint-Siège[d] — Santa Sede[d]	—	—	—	—	—	—
Honduras	×	×	×	×	×	—
Hungary — Hongrie — Hungría	×	×	×	×	×	×
Iceland — Islande — Islandia	×	×	×	×	×	×
India — Inde	×	×	×	×	×	×
Indonesia — Indonésie	×	×	×	×	×	—
Iran (Islamic Republic of) — Iran (République islamique d') — Irán (República Islámica del)	×	×	×	×	×	—
Iraq	×	×	—	—	×	×
Ireland — Irlande — Irlanda	×	×	×	×	×	—
Israel — Israël	×	×	×	×	×	×
Italy — Italie — Italia	×	×	×	×	×	—
Jamaica — Jamaïque	×	×	×	×	×	×
Japan — Japon — Japón	×	×	×	×	×	—
Jordan — Jordanie — Jordania	×	×	×	×	×	×
Kazakhstan — Kazajstán	×	—	×	×	×	×
Kenya	×	×	×	×	×	×
Kiribati[b]	×	—	—	—	—	×
Kuwait — Koweït	×	×	×	×	×	×
Kyrgyzstan — Kirghizistan — Kirguistán	×	×	×	×	×	—
Lao People's Democratic Rep. — Rép. démocratique populaire lao — Rep. Democrática Popular Lao	×	×	×	×	×	—

Table II. Receipt of statistics for 2020 *(continued)*
Tableau II. Réception des statistiques pour 2020 *(suite)*
Cuadro II. Recepción de las estadísticas de 2020 *(continuación)*

Country or territory Pays ou territoire País o territorio	Annual statistics Statistiques annuelles Estadísticas anuales	Quarterly statistics Statistiques trimestrielles Estadísticas trimestrales Schedule II Tableau II Lista II				Reported consumption[a] La consommation déclarée[a] Consumo declarado[a]
		Q1	Q2	Q3	Q4	
Latvia — Lettonie — Letonia	×	×	×	×	×	×
Lebanon — Liban — Líbano	×	×	×	×	×	×
Lesotho	—	—	—	—	—	—
Liberia[b] — Libéria[b]	×	—	—	—	—	×
Libya — Libye — Libia	—	—	—	—	—	—
Liechtenstein[e]	—	—	—	—	—	—
Lithuania — Lituanie — Lituania	×	×	×	×	×	×
Luxembourg — Luxemburgo	×	×	×	×	×	×
Madagascar	×	×	×	×	×	×
Malawi	—	—	—	—	—	—
Malaysia — Malaisie — Malasia	×	×	×	×	×	×
Maldives — Maldivas	×	×	×	—	×	×
Mali — Malí	—	—	—	—	—	—
Malta — Malte	×	×	×	×	×	×
Marshall Islands — Îles Marshall — slas Marshall	—	—	—	—	—	—
Mauritania — Mauritanie	×	×	—	—	—	×
Mauritius — Maurice — Mauricio	—	—	—	—	—	—
Mexico — Mexique — México	×	×	×	×	×	×
Micronesia (Federated States of) — Micronésie (États fédérés de) — Micronesia (Estados Federados de)	×	—	—	—	—	×
Monaco[f] — Mónaco[f]	—	—	—	—	—	—
Mongolia — Mongolie	×	×	×	×	×	—
Montenegro — Monténégro	×	—	—	×	×	×
Montserrat	×	×	×	×	×	×
Morocco — Maroc — Marruecos	×	×	×	×	×	—
Mozambique	×	—	—	—	—	×
Myanmar	×	×	×	×	×	×
Namibia — Namibie	×	×	×	×	×	×
Nauru[b]	×	—	—	—	—	—
Nepal — Népal	×	—	—	×	—	—
Netherlands — Pays-Bas — Países Bajos	×	×	×	×	×	×

Table II. Receipt of statistics for 2020 *(continued)*
Tableau II. Réception des statistiques pour 2020 *(suite)*
Cuadro II. Recepción de las estadísticas de 2020 *(continuación)*

Country or territory Pays ou territoire País o territorio	Annual statistics Statistiques annuelles Estadísticas anuales	Quarterly statistics Statistiques trimestrielles Estadísticas trimestrales Schedule II Tableau II Lista II				Reported consumption[a] La consommation déclarée[a] Consumo declarado[a]
		Q1	Q2	Q3	Q4	
New Caledonia — Nouvelle-Calédonie — Nueva Caledonia	×	×	×	×	×	×
New Zealand — Nouvelle-Zélande — Nueva Zelandia	×	×	×	×	×	×
Nicaragua	×	×	×	×	×	—
Niger — Níger	—	—	—	—	—	—
Nigeria — Nigéria	×	—	—	—	—	—
Niue[b] — Nioué[b]	×	—	—	—	—	×
Norfolk Island — Île Norfolk — Isla Norfolk	×	×	×	×	—	—
North Macedonia[g] — Macédoine du Nord[g] — Macedonia del Norte[g]	×	×	—	×	×	—
Norway — Norvège — Noruega	×	×	×	×	×	—
Oman — Omán	×	×	×	×	×	—
Pakistan — Pakistán	×	×	×	×	×	—
Palau — Palaos	×	—	×	×	×	×
Panama — Panamá	×	—	×	×	×	—
Papua New Guinea — Papouasie-Nouvelle-Guinée — Papua Nueva Guinea	—	—	—	—	—	—
Paraguay	—	—	—	×	×	—
Peru — Pérou — Perú	×	—	—	—	—	—
Philippines — Filipinas	×	×	×	×	×	—
Poland — Pologne — Polonia	×	—	—	—	×	—
Portugal	×	—	×	×	×	×
Qatar	×	×	×	×	×	×
Republic of Korea — République de Corée — República de Corea	×	×	×	×	×	×
Republic of Moldova — République de Moldova — República de Moldova	—	—	—	—	—	—
Romania — Roumanie — Rumania	×	×	×	×	×	×
Russian Federation — Fédération de Russie — Federación de Rusia	×	×	×	×	×	—
Rwanda	×	—	—	—	—	—

Table II. Receipt of statistics for 2020 *(continued)*
Tableau II. Réception des statistiques pour 2020 *(suite)*
Cuadro II. Recepción de las estadísticas de 2020 *(continuación)*

Country or territory Pays ou territoire País o territorio	Annual statistics Statistiques annuelles Estadísticas anuales	Quarterly statistics Statistiques trimestrielles Estadísticas trimestrales Schedule II Tableau II Lista II				Reported consumption[a] La consommation déclarée[a] Consumo declarado[a]
		Q1	Q2	Q3	Q4	
Saint Helena — Sainte-Hélène — Santa Elena	×	—	—	×	×	×
Saint Kitts and Nevis — Saint-Kitts-et-Nevis — Saint Kitts y Nevis	—	—	—	—	—	—
Saint Lucia — Sainte-Lucie — Santa Lucía	×	×	×	×	×	—
Saint Vincent and the Grenadines — Saint-Vincent-et-les Grenadines — San Vicente y las Granadinas	×	×	×	×	×	×
Samoa[b]	—	—	—	—	—	—
San Marino[c] — Saint-Marin[c]	—	—	—	—	—	—
Sao Tome and Principe — Sao Tomé-et-Principe — Santo Tomé y Príncipe	—	—	—	—	—	—
Saudi Arabia — Arabie saoudite — Arabia Saudita	×	×	×	×	×	—
Senegal — Sénégal	—	—	—	—	—	—
Serbia — Serbie	×	×	×	×	×	—
Seychelles	×	—	×	×	×	×
Sierra Leone — Sierra Leona	×	×	×	×	×	×
Singapore — Singapour — Singapur	×	×	×	×	×	×
Sint Maarten — Saint-Martin — San Martín	×	×	×	×	×	×
Slovakia — Slovaquie — Eslovaquia	×	×	×	×	×	×
Slovenia — Slovénie — Eslovenia	×	×	×	×	×	×
Solomon Islands[b] — Îles Salomon[b] — Islas Salomón[b]	—	—	—	—	—	—
Somalia — Somalie	—	—	—	—	—	—
South Africa — Afrique du Sud — Sudáfrica	×	—	—	—	—	×
South Sudan[b] — Soudan du Sud[b] — Sudán del Sur[b]	—	—	—	—	—	—
Spain — Espagne — España	×	×	×	×	×	×
Sri Lanka	×	×	×	×	×	—
Sudan — Soudan — Sudán	×	×	×	×	×	—
Suriname	—	—	—	—	—	—
Sweden — Suède — Suecia	×	×	×	×	×	×
Switzerland — Suisse — Suiza	×	×	×	×	×	×

Table II. Receipt of statistics for 2020 *(continued)*
Tableau II. Réception des statistiques pour 2020 *(suite)*
Cuadro II. Recepción de las estadísticas de 2020 *(continuación)*

Country or territory Pays ou territoire País o territorio	Annual statistics Statistiques annuelles Estadísticas anuales	Quarterly statistics Statistiques trimestrielles Estadísticas trimestrales Schedule II Tableau II Lista II				Reported consumption[a] La consommation déclarée[a] Consumo declarado[a]
		Q1	Q2	Q3	Q4	
Syrian Arab Republic — République arabe syrienne — República Árabe Siria	×	×	×	×	×	—
Tajikistan — Tadjikistan — Tayikistán	×	×	×	×	×	—
Thailand — Thaïlande — Tailandia	×	×	×	×	×	×
Timor-Leste[b]	×	×	×	×	×	×
Togo	×	×	—	×	×	×
Tonga	×	—	—	—	—	×
Trinidad and Tobago — Trinité-et-Tobago — Trinidad y Tabago	×	—	—	—	—	—
Tristan da Cunha — Tristán de Acuña	—	—	—	—	—	—
Tunisia — Tunisie — Túnez	—	×	×	×	×	—
Turkey — Turquie — Turquía	×	×	×	×	—	×
Turkmenistan — Turkménistan — Turkmenistán	×	—	—	×	×	—
Turks and Caicos Islands — Îles Turques et Caïques — Islas Turcas y Caicos	×	×	×	×	×	×
Tuvalu[b]	—	—	—	—	—	—
Uganda — Ouganda	×	×	×	×	×	—
Ukraine — Ucrania	×	×	×	×	×	×
United Arab Emirates — Émirats arabes unis — Emiratos Árabes Unidos	×	×	×	×	×	×
United Kingdom — Royaume-Uni — Reino Unido	×	×	×	×	×	×
United Republic of Tanzania — République-Unie de Tanzanie — República Unida de Tanzanía	—	×	×	×	×	—
United States — États-Unis — Estados Unidos	×	×	×	×	×	×
Uruguay	×	×	—	×	×	×
Uzbekistan — Ouzbékistan — Uzbekistán	×	×	×	×	×	×
Vanuatu[b]	—	—	—	—	—	—
Venezuela (Bolivarian Rep. of) — Venezuela (Rép. bolivarienne du) — Venezuela (Rep. Bolivariana de)	×	×	—	×	×	×

Table II. Receipt of statistics for 2020 *(continued)*
Tableau II. Réception des statistiques pour 2020 *(suite)*
Cuadro II. Recepción de las estadísticas de 2020 *(continuación)*

Country or territory Pays ou territoire País o territorio	Annual statistics Statistiques annuelles Estadísticas anuales	Quarterly statistics Statistiques trimestrielles Estadísticas trimestrales Schedule II Tableau II Lista II				Reported consumption[a] La consommation déclarée[a] Consumo declarado[a]
		Q1	Q2	Q3	Q4	
Viet Nam	—	—	—	—	—	—
Wallis and Futuna Islands — Îles Wallis-et-Futuna — Islas Wallis y Futuna	—	—	—	—	—	—
Yemen — Yémen	×	×	—	—	—	—
Zambia — Zambie	—	×	×	×	×	—
Zimbabwe	×	×	×	×	×	×

[a] Requested on a voluntary basis, pursuant to Commission on Narcotic Drugs resolution 54/6. — Ces renseignements sont demandés à titre volontaire, pour permettre à l'OICS d'appliquer la résolution 54/6 de la Commission des stupéfiants. — Esta información se solicita con carácter voluntario, de conformidad con la resolución 54/6 de la Comisión de Estupefacientes.

[b] Non-party to the 1971 Convention. — Non-partie à la Convention de 1971. — No parte en el Convenio de 1971.

[c] Since 19 April 2018, "Eswatini" has replaced "Swaziland" as the short name used in the United Nations. — Depuis le 19 avril 2018, "Eswatini" est la forme courte utilisée à l'Organisation des Nations Unies à la place de "Swaziland". — Desde el 19 de abril de 2018, el nombre corto utilizado en las Naciones Unidas ya no es "Swazilandia", sino "Eswatini".

[d] Statistics included in the report of Italy. — Statistiques incluses dans celles de l'Italie. — Las estadísticas han sido incluidas en el informe de Italia.

[e] Statistics included in the report of Switzerland. — Statistiques incluses dans celles de la Suisse. — Las estadísticas han sido incluidas en el informe de Suiza.

[f] Statistics included in the report of France. — Statistiques incluses dans celles de la France. — Las estadísticas han sido incluidas en el informe de Francia.

[g] Since 14 February 2019, "North Macedonia" has replaced "The former Yugoslav Republic of Macedonia" as the short name used in the United Nations. — Depuis le 14 février 2019, "Macédoine du Nord" est la forme courte utilisée à l'Organisation des Nations Unies à la place de "L'ex-République yougoslave de Macédoine". — Desde el 14 de febrero de 2019, el nombre corto utilizado en las Naciones Unidas ya no es "La ex República Yugoslava de Macedonia", sino "Macedonia del Norte".

Table III. Defined daily doses for statistical purposes (S-DDD) for psychotropic substances listed in Schedules II, III and IV, by substance group and schedule

The term "defined daily doses for statistical purposes (S-DDD)", which has replaced the term "defined daily doses (DDD)", is used by INCB as a technical unit of measurement for the purpose of statistical analysis and is not a recommended prescription dose. Its definition is not free of a certain degree of arbitrariness. Certain psychotropic substances may be used in certain countries for different treatments or in accordance with different medical practices, and therefore a different daily dose could be more appropriate. The indicated S-DDD should be considered approximate and subject to modifications if more precise information becomes available. The basis for the grouping of the substances was, as far as possible, the anatomical therapeutic chemical classification system used in the Nordic Statistics on Medicines and recommended by the World Health Organization for drug utilization studies. In addition, the grouping reflects the Schedules of the 1971 Convention.

Tableau III. Doses quotidiennes déterminées à des fins statistiques (S-DDD) pour les substances psychotropes inscrites aux Tableaux II, III et IV, par groupe de substances et tableau

Le terme "doses quotidiennes déterminées à des fins statistiques (S-DDD)" remplace le terme "doses quotidiennes déterminées" utilisé par l'OICS. La S-DDD est une unité de mesure technique utilisée aux fins de l'analyse statistique et non une recommandation posologique. Sa définition n'est pas dépourvue d'un certain caractère arbitraire. Certaines substances psychotropes pouvant être utilisées pour différents traitements ou conformément à des pratiques médicales différentes dans différents pays, une autre dose quotidienne pourrait être mieux adaptée. Les S-DDD indiquées devraient être considérées comme approximatives et sujettes à modification si des indications plus précises venaient à être disponibles. Pour le regroupement des substances, on s'est fondé, dans la mesure du possible, sur le système de classification anatomique, thérapeutique et chimique utilisé dans les statistiques nordiques des médicaments et recommandé par l'Organisation mondiale de la santé pour les études sur l'utilisation des médicaments. En outre, ce regroupement correspond aux tableaux de la Convention de 1971.

Cuadro III. Dosis diarias definidas con fines estadísticos (S-DDD) para las sustancias sicotrópicas de las Listas II, III y IV, por grupo de sustancias y lista

La expresión "dosis diarias definidas" utilizada anteriormente por la JIFE fue sustituida por la expresión "dosis diarias definidas con fines estadísticos (S-DDD)". La S-DDD es una unidad técnica de medida que se utiliza a efectos del análisis estadístico, y no una dosis de prescripción recomendada. Su definición no está exenta de cierto grado de arbitrariedad. Es posible que determinadas sustancias se utilicen en determinados países para tratamientos diferentes o conforme a prácticas médicas diferentes y que, por lo tanto, resulte más apropiada otra dosis diaria. Las S-DDD que se indican deben considerarse aproximadas y podrían modificarse si se contara con información más precisa. En la medida de lo posible, las sustancias se agruparon con arreglo al sistema de clasificación anatómica, terapéutica y química utilizado en las estadísticas nórdicas sobre medicamentos y recomendado por la Organización Mundial de la Salud para los estudios sobre utilización de medicamentos. Además, es la forma en que están agrupadas en las listas del Convenio de 1971.

Table III. Defined daily doses for statistical purposes (S-DDD) for psychotropic substances in Schedules II, III and IV, by substance group and schedule

Tableau III. Doses quotidiennes déterminées à des fins statistiques (S-DDD) pour les substances psychotropes inscrites aux Tableaux II, III et IV, par groupe de substances et tableau

Cuadro III. Dosis diarias definidas con fines estadísticos (S-DDD) para las sustancias sicotrópicas de las Listas II, III y IV, por grupo de sustancias y lista

	S-DDD (mg)
Stimulants. Estimulantes	
A. Amphetamines in Schedule II *Amphétamines du Tableau II* *Anfetaminas en la Lista II*	
Amfetamine — Amfétamine — Anfetamina	15.00
Dexamfetamine — Dexamfétamine — Dexanfetamina	15.00
Levamfetamine — Lévamfétamine — Levanfetamina	15.00
Levomethamphetamine — Lévométhamphétamine — Levometanfetamina	15.00
Metamfetamine — Métamfétamine — Metanfetamina	15.00
Metamfetamine racemate — Racémate de métamfétamine — Racemato de metanfetamina	15.00
B. Other stimulants in Schedule II *Autres stimulants du Tableau II* *Otros estimulantes en la Lista II*	
4-Bromo-2,5-dimethoxyphenethylamine (2C-B) — 4-Bromo-2,5-diméthoxyphénéthylamine — 4-Bromo-2,5-dimetoxifenetilamina	—
Fenetylline — Fénétylline — Fenetilina	50.00
Methylphenidate — Méthylphénidate — Metilfenidato	30.00
Phencyclidine — Fenciclidina	—
Phenmetrazine — Phenmétrazine — Fenmetracina	50.00
C. Stimulants in Schedule III *Stimulants du Tableau III* *Estimulantes en la Lista III*	
Cathine — Catina	20.00
D. Stimulants in Schedule IV *Stimulants du Tableau IV* *Estimulantes en la Lista IV*	
Amfepramone — Amfépramone — Anfepramona	75.00
Aminorex	—
Benzfetamine — Benzfétamine — Benzfetamina	75.00
Etilamfetamine — Étilamfétamine — Etilanfetamina	30.00
Fencamfamin — Fencamfamine — Fencanfamina	80.00
Fenproporex	20.00
Mazindol	1.00
Mefenorex — Méfénorex	60.00
Mesocarb — Mésocarbe — Mesocarbo	25.00
Pemoline — Pémoline — Pemolina	40.00
Phendimetrazine — Phendimétrazine — Fendimetracina	70.00
Phentermine — Fentermina	15.00
Pipradrol	30.00
Pyrovalerone — Pyrovalérone — Pirovalerona	40.00

	S-DDD (mg)
Sedative-hypnotics **Sédatifs hypnotiques** **Sedantes-hipnóticos**	
E. Barbiturates in Schedule III and secobarbital (Schedule II) *Barbituriques du Tableau III et sécobarbital (Tableau II)* *Barbitúricos en la Lista III y secobarbital (Lista II)*	
Amobarbital	100.00
Butalbital	100.00
Cyclobarbital — Ciclobarbital	200.00
Pentobarbital	100.00
Secobarbital — Sécobarbital	100.00
F. Barbiturates in Schedule IV *Barbituriques du Tableau IV* *Barbitúricos en la Lista IV*	
Allobarbital — Alobarbital	100.00
Barbital	500.00
Butobarbital	150.00
Secbutabarbital	75.00
Vinylbital — Vinilbital	150.00
G. Benzodiazepines *Benzodiazépines* *Benzodiazepinas*	
Brotizolam	0.25
Estazolam	2.00
Flunitrazepam — Flunitrazépam	1.00
Flurazepam — Flurazépam	30.00
Haloxazolam	7.50
Loprazolam	1.00
Lormetazepam — Lormétazépam	1.00
Midazolam	15.00
Nimetazepam — Nimétazépam	5.00
Nitrazepam — Nitrazépam	5.00
Temazepam — Témazépam	20.00
Triazolam	0.25
H. Other sedative-hypnotics in Schedule III *Autres sédatifs hypnotiques du Tableau III* *Otros sedantes-hipnóticos en la Lista III*	
Glutethimide — Glutéthimide — Glutetimida	250.00

Table III. Defined daily doses for statistical purposes (S-DDD) for psychotropic substances in Schedules II, III and IV, by substance group and schedule *(continued)*

Tableau III. Doses quotidiennes déterminées à des fins statistiques (S-DDD) pour les substances psychotropes inscrites aux Tableaux II, III et IV, par groupe de substances et tableau *(suite)*

Cuadro III. Dosis diarias definidas con fines estadísticos (S-DDD) para las sustancias sicotrópicas de las Listas II, III y IV, por grupo de sustancias y lista *(continuación)*

	S-DDD (mg)
I. Other sedative-hypnotics in Schedule IV *Autres sédatifs hypnotiques du Tableau IV* *Otros sedantes-hipnóticos en la Lista IV*	
Ethchlorvynol — Etclorvinol	500.00
Ethinamate — Éthinamate — Etinamato	500.00
Methyprylon — Méthyprylone — Metiprilona	200.00
Zolpidem	10.00
J. Other sedative-hypnotics in Schedule II except secobarbital *Autres sédatifs hypnotiques du Tableau II à l'exception du sécobarbital* *Otros sedantes-hipnóticos en la Lista II con excepción del secobarbital*	
Gamma-Hydroxybutyric acid (GHB) — Acide *gamma*-hydroxibutyrique (GHB) — Ácido *gamma*-hidroxibutírico (GHB)	7 500.00
Mecloqualone — Mécloqualone — Meclocualona	200.00
Methaqualone — Méthaqualone — Metacualona	200.00
Anxiolytics. Anxiolytiques. Ansiolíticos	
K. Benzodiazepines *Benzodiazépines* *Benzodiazepinas*	
Alprazolam	1.00
Bromazepam — Bromazépam	10.00
Camazepam — Camazépam	30.00
Chlordiazepoxide — Chlordiazépoxide — Clordiazepóxido	30.00
Clobazam	20.00
Clorazepate — Clorazépate — Clorazepato	20.00
Clotiazepam — Clotiazépam	15.00
Cloxazolam	9.00
Delorazepam — Délorazépam	3.00
Diazepam — Diazépam	10.00
Etizolam[a] — Étizolam[a]	—
Ethyl loflazepate — Loflazépate d'éthyle — Loflazepato de etilo	2.00
Fludiazepam — Fludiazépam	0.75
Halazepam — Halazépam	100.00
Ketazolam — Kétazolam	30.00
Lorazepam — Lorazépam	2.50
Medazepam — Médazépam	20.00
Nordazepam — Nordazépam	15.00
Oxazepam — Oxazépam	50.00
Oxazolam	40.00
Pinazepam — Pinazépam	15.00
Phenazepam — Phénazépam — Fenazepam	—
Prazepam — Prazépam	30.00
Tetrazepam — Tétrazépam	100.00
L. Other anxiolytics *Autres anxiolytiques* *Otros ansiolíticos*	
Meprobamate — Méprobamate — Meprobamato	1 200.00
Anti-epileptics. Antiépileptiques. Antiepilépticos	
M. Barbiturates *Barbituriques* *Barbitúricos*	
Methylphenobarbital — Méthylphénobarbital — Metilfenobarbital	100.00
Phenobarbital — Phénobarbital — Fenobarbital	100.00
N. Benzodiazepines *Benzodiazépines* *Benzodiazepinas*	
Clonazepam — Clonazépam	4.00
Analgesics. Analgésiques. Analgésicos	
O. Analgesics *Analgésiques* *Analgésicos*	
Buprenorphine — Buprénorphine — Buprenorfina	8.00
Lefetamine (SPA) — Léfétamine (SPA) — Lefetamina (SPA)	75.00
Pentazocine — Pentazocina	200.00
Anti-emetics. Antiémétiques. Antieméticos	
P. Anti-emetics *Antiémétiques* *Antieméticos*	
Delta-9-Tetrahydrocannabinol and its stereochemical variants — *Delta*-9-Tétrahydrocannabinol et ses variantes stéréochimiques — *Delta*-9-Tetrahidrocannabinol y sus variantes estereoquímicas	30.00
Antitussives. Antitussifs. Antitusígenos	
Q. Antitussives *Antitussifs* *Antitusígenos*	
Zipeprol — Zipéprol	200.00

Table III. Defined daily doses for statistical purposes (S-DDD) for psychotropic substances in Schedules II, III and IV, by substance group and schedule *(continued)*

Tableau III. Doses quotidiennes déterminées à des fins statistiques (S-DDD) pour les substances psychotropes inscrites aux Tableaux II, III et IV, par groupe de substances et tableau *(suite)*

Cuadro III. Dosis diarias definidas con fines estadísticos (S-DDD) para las sustancias sicotrópicas de las Listas II, III y IV, por grupo de sustancias y lista *(continuación)*

	S-DDD (mg)
Antidepressants. Antidépresseurs. Antidepresivos	
R. Antidepressants *Antidépresseurs* *Antidepresivos*	
Amineptine — Amineptina	—
New Psychoactive Substances (NPS) controlled under the 1971 Convention. Nouvelles substances psychoactives (NSP) placées sous contrôle au titre de la Convention de 1971. Nuevas sustancias psicoactivas (NSP) sometidas a fiscalización en virtud del Convenio de 1971.	
S. NPS in Schedule II *NSP du Tableau II* *NSP en la Lista II*	
3,4-methylenedioxypyrovalerone (MDPV) — 3,4-méthylènedioxypyrovalérone (MDPV) — 3,4-metilendioxipirovalerona (MDPV)	—
4-Methylethcathinone (4-*MEC*) — 4-Méthylethcathinone (4-*MEC*) — 4-Metiletcatinona (4-*MEC*)	—
4-CMC (4-chloromethcathinone; clephedrone)[a] — 4-CMC (4-chlorométhcathinone, cléphédrone)[a] — 4-CMC (4-clorometcatinona, clefedrona)[a]	—
4-F-MDMB-BINACA[a]	—
5F-AMB-PINACA (5F-AMB, 5F-MMB-PINACA)[a]	—
5F-APINACA	—
5F-MDMB-PICA (5F-MDMB-2201)[a]	—
alpha-PHP[a] — *alfa*-PHP[a]	—
α-pyrrolidinovalerophenone (*α*-PVP) — *α*-pyrrolidinovalérophénone (*α*-PVP) — *α*-pirrolidinovalerofenona (*α*-PVP)	—
AB-FUBINACA[a]	—
AM-2201	—
Ethylone — Éthylone — Etilona	—
Ethylphenidate — Éthylphénidate — Etilfenidato	—
JWH-018	—
MDMB-CHMICA	—
Mephedrone (4-methylmethcathinone) — Méphédrone (4-méthylméthcathinone) — Mefedrona (4-metilmetcatinona)	—
Methiopropamine (MPA) — Méthiopropamine (MPA) — Metiopropamina (MPA)	—
Methoxetamine (MXE) — Méthoxétamine (MXE) - Metoxetamina (MXE)	—
Methylone (*beta*-keto-MDMA) - Méthylone (bk-MDMA) - Metilona (*beta*-ceto-MDMA)	—
N-benzylpiperazine (BZP) — *N*-benzylpipérazine (BZP) — *N*-bencilpiperazina (BZP)	—
N-ethylhexedrone[a] *N*-éthylhexédrone[a] *N*-etilhexedron[a]	—
para-methyl-4-methylaminorex (4,4′-DMAR) — *para*-méthyl-4-méthylaminorex (4,4′-DMAR) — *para*-metil-4-metilaminorex (4,4′-DMAR)	—
Pentedrone — Pentédrone — Pentedrona	—
XLR-11	—
T. NPS in Schedule IV *NSP du Tableau IV* *NSP en la Lista IV*	
Flualprazolam[a]	—

Note: A dash (—) indicates that the substance has no assigned S-DDD. — *Note:* Un tiret (—) indique qu'il n'a pas été fixé de S-DDD pour la substance en question. — *Nota:* La raya (—) indica que la sustancia no tiene asignada una S-DDD.

[a] By its decisions 63/5, 63/6, 63/7, 63/8, 63/9, 63/10, 63/11, 63/12 and 63/13, the Commission on Narcotic Drugs decided to include AB-FUBINACA, 5F-AMB-PINACA (5F-AMB, 5F-MMB-PINACA), 5F-MDMB-PICA (5F-MDMB-2201), 4-F-MDMB-BINACA, 4-CMC (4-chloromethcathinone; clephedrone), *N*-ethylhexedrone and *alpha*-PHP in Schedule II and flualprazolam and etizolam in Schedule IV of the Convention on Psychotropic Substances of 1971. In accordance with article 2, paragraph 7, of the Convention, the decisions became fully effective with respect to each party on 3 November 2020. — Par ses décisions 63/5, 63/6, 63/7, 63/8, 63/9, 63/10, 63/11, 63/12 et 63/13, la Commission a décidé d'inscrire les substances AB-FUBINACA, 5F-AMB-PINACA (5F-AMB, 5F-MMB-PINACA), 5F-MDMB-PICA (5F-MDMB-2201), 4-F-MDMB-BINACA, 4-CMC (4-chlorométhcathinone, cléphédrone), *N*-éthylhexédrone et *alpha*-PHP au tableau II et Flualprazolam et Étizolam de la Convention sur les substances psychotropes de 1971. Conformément au paragraphe 7 de l'article 2 de la Convention, ces décisions ont pris pleinement effet pour chaque Partie le 3 novembre 2020. — En sus decisiones 63/5, 63/6, 63/7, 63/8, 63/9, 63/10, 63/11, 63/12 y 63/13, la Comisión de Estupefacientes decidió incluir la AB-FUBINACA, 5F-AMB-PINACA (5F-AMB, 5F-MMB-PINACA), 5F-MDMB-PICA (5F-MDMB-2201), 4-F-MDMB-BINACA, 4-CMC (4-clorometcatinona, clefedrona), *N*-etilhexedron y *alfa*-PHP y Flualprazolam y Etizolam en la Lista II del Convenio sobre Sustancias Sicotrópicas de 1971. De conformidad con el artículo 2, párrafo 7, del Convenio, dichas decisiones surtieron pleno efecto respecto de cada una de las partes el 3 de noviembre de 2020.

Part two
Deuxième partie
Segunda parte

COMMENTS ON THE REPORTED STATISTICS ON AND ASSESSMENTS OF PSYCHOTROPIC SUBSTANCES

Overview

The analysis contained in the present part of the technical publication on psychotropic substances is based on statistical data furnished by Governments. The quality of the analysis depends on the quality of the data provided.

In the present edition of the publication, the first section of the analysis covers licit activity in and international control of psychotropic substances and their availability in the context of the coronavirus disease (COVID-19) pandemic in 2020.

The second section of the analysis provides an overview of the situation regarding the 159 psychotropic substances under international control in 2020 and highlights key trends identified in the data. It also provides updates on the status of control of psychotropic substances and changes in scheduling under the Convention on Psychotropic Substances of 1971.

The third section contains an analysis of activity in 2020 related to the 33 substances listed in Schedule I of the 1971 Convention, including changes in international control, along with data on the manufacture and stocks of those substances. As the use of those substances is limited under the Convention to medical and scientific purposes, their analysis is minimal. That section also includes a feature box summarizing key points related to the special controls established in article 7 of the Convention as it pertains to substances included in Schedule I.

The fourth section provides a comprehensive analysis of the 38 substances listed in Schedules II, III and IV that were of greatest interest in 2020. The analysis of substances is broken down by drug family, beginning with benzodiazepines, followed by barbiturates, other sedative-hypnotics, anxiolytics (specifically meprobamate), amphetamines, other stimulants and analgesics. The most pertinent data related to manufacture, imports, exports, stocks and reported consumption are reviewed, and trends identified in the data for 2020 are compared with trends from previous years. Additional analyses of and information on new psychoactive substances included in Schedules II and IV of the 1971 Convention are also provided. In addition, the section includes a feature box on manufacture and trade data related to midazolam.

The fifth and final section contains an analysis of the assessment system for psychotropic substances; in particular, global assessments for key substances are reviewed and compared against reporting data from countries and territories. That section also includes a feature box explaining the formula to be used to calculate assessments for psychotropic substances.

All consumption data included in the present commentary were provided by countries and territories as part of their annual statistical reports to the International Narcotics Control Board (INCB). Unless otherwise indicated, all consumption values are expressed in defined daily doses for statistical purposes (S-DDD) per 1,000 inhabitants per day, abbreviated S-DDD_{pt}.

The analysis contained in the present commentary reflects only the most significant aspects of licit activity involving internationally controlled psychotropic substances. Complete data for 2020 can be found in the tables of the present technical report and in its annexes, which are included in the digital version of the publication, available on the INCB website.

English

Licit activity and control related to psychotropic substances and their availability in the context of the COVID-19 pandemic

1. On 30 January 2020, the World Health Organization (WHO) declared that the outbreak of the coronavirus disease (COVID-19) constituted a public health emergency of international concern. Six weeks later, on 11 March 2020, COVID-19 was declared a pandemic. Countries around the world started taking measures to detect, test, treat, isolate and trace infections and to mobilize people and resources in an effort to contain the virus and control the spread of COVID-19 among their populations. The rapid spread of the virus led to restrictions, lockdowns and travel bans, as well as the closure of educational facilities and gastronomy and entertainment venues. The pandemic and the measures put in place to address it took a heavy toll on societies and economies, with effects not just at the national level but also at the personal level.

2. Although they faced unprecedented challenges throughout the pandemic and concentrated their efforts on minimizing the negative effects of COVID-19, Governments continued to fulfil their reporting commitments stemming from the Convention on Psychotropic Substances of 1971. In pursuing its treaty-monitoring function, the International Narcotics Control Board (INCB) was able to analyse global licit activity involving controlled psychotropic substances using the national data received and to provide, where appropriate, assistance in cooperation with Governments.

Reporting of data to the International Narcotics Control Board in 2020

3. Throughout 2020 and 2021, the levels of data submission to the Board were not significantly affected by the pandemic. In fact, the competent national authorities of 175 countries and territories submitted their annual statistical reports to the Board in 2020 and, in 2021, a total of 159 had submitted reports as at 1 November. For comparison, the Board received statistics from 153 countries and territories in 2018 and from 184 in 2019.

4. The Board acknowledges the efforts of those Governments that provided annual national statistics on the manufacture of, trade in and consumption of psychotropic substances by 30 June 2021. Understanding the challenges and limitations faced by countries in all parts of the world, the Board will continue to encourage those Governments that have not provided information on psychotropic substances to do so as soon as possible.

5. Given the unprecedented character of the COVID-19 pandemic, data collection and analysis allow for the formulation of lessons learned that can serve as a crucial part of strategies and preparedness should the pandemic worsen or repeat itself in the future.

Availability of psychotropic substances for medical purposes in 2020

6. The 1971 Convention established a control regime for a number of indispensable medicines with the aim of ensuring their availability for medical and scientific purposes while preventing their diversion. The substances currently listed in the four schedules to the Convention have various degrees of medical usefulness, weighed against the potential for dependency and abuse. Many psychotropic substances are essential for the treatment and management of a wide range of medical conditions, in particular mental and neurological health conditions, as well as for the management of drug use disorders.

7. The pandemic emphasized all the more the need to ensure the availability of and access to medicines containing controlled psychotropic substances for those who need them – despite, or even as a result of, the COVID-19 pandemic.

8. In 2020 as a whole, the total volume of psychotropic substances traded did not change significantly at the global level in comparison with 2019. On the other hand, the total number of countries and territories reporting imports increased by nearly 10 per cent. The extent to which the traded volume corresponds to broader demand for medicines containing psychotropic substances due to the pandemic remains unknown. However, the increase in the number of countries and territories reporting imports during the pandemic in comparison with previous years shows that, on the basis of aggregate data, the systems put in place to facilitate international trade in psychotropic substances continued to function. At the same time, the Board continuously called upon all countries and territories to ensure the maintenance of sufficient buffer stocks of controlled substances to guarantee the availability of those medicines throughout the pandemic in case further restrictions were imposed by Governments in the future.

9. Apart from monitoring the volume of psychotropic substances theoretically available for medical needs on the basis of trade data, the Board has faced challenges in monitoring and assessing the actual availability of psychotropic substances in many parts of the world owing to inconsistent or non-existent consumption data. Available information indicates that those substances may have been almost inaccessible to some populations even before the pandemic started. To date, no comprehensive data are available in this regard, nor are there well-established ways of assessing the appropriate level of use of psychotropic substances to meet demand.

10. In its resolution 54/6 of March 2011, the Commission on Narcotic Drugs encouraged Governments to report to the Board data on the consumption of psychotropic substances in

the same manner as for narcotic drugs, in order to enable the Board to analyse levels of consumption in an accurate manner and to promote their adequate availability. Although consumption is reported on a voluntary basis, an average of 95 Governments per year have provided that information to the Board over the past five years.

11. The Board encourages Governments that have not started submitting national data on consumption of psychotropic substances to consider doing so. Any conclusions drawn or recommendations made by the Board are reliable only if based on data from countries and territories in all parts of the world.

Urgent need for certain psychotropic substances used for the treatment of patients with COVID-19

12. A number of substances under international control have proved crucial for the treatment of severe cases of COVID-19. Midazolam, a benzodiazepine included in Schedule IV of the 1971 Convention, is widely used in preoperative sedation. In the context of the pandemic, the substance was reportedly used widely to sedate patients with COVID-19 admitted to intensive care units. Midazolam is also included in the WHO Model List of Essential Medicines.

13. At the outset of the pandemic, in early 2020, there were reports of shortages of medicines containing midazolam in some parts of the world, in part driven by higher demand for the substance and in part owing to delivery and transport challenges associated with the closure of borders by some countries at that time. In the course of the pandemic, the data provided by Governments indicate that the situation has improved, with countries successfully resuming imports and exports of the substance across the globe. For additional information, see the feature box on midazolam below.

Shortages of medicines and corresponding national measures

14. During the early months of the pandemic, some countries reported interruptions in the medicine supply chain, experienced as a result of the temporary closure of manufacturing facilities and restrictions on imports and exports at national borders.

15. Following media reports in 2020 about shortages of controlled substances caused by COVID-19 in some countries, the Board conducted two surveys to monitor the global situation. The first involved a request to the major manufacturing countries of psychotropic substances for an immediate assessment of the impact of the pandemic on the manufacturing of psychotropic substances. The second was an online survey sent to all competent authorities regarding national measures taken to address any shortages of controlled substances.

16. Most manufacturing countries did not report major challenges to their manufacturing activities. A considerable number of countries had adopted various national measures to allow for the rapid import of substances into their territories and to prevent delays as a result of administrative procedures. Those measures included: (a) an extension of deadlines for submitting import notices; (b) export restrictions or bans on some substances; (c) increases in imports and stockpiles; (d) placement of certain controlled substances (e.g. fentanyl, morphine, oxycodone, ketamine and midazolam) under monitoring; (e) mobilization of obligatory reserves and stockpiles; (f) electronic prescriptions for controlled substances; and (g) the adoption of electronic import and export authorizations for controlled substances.

17. Similar findings were reported on the basis of a survey conducted in March and April 2020 by the WHO Collaborating Centre for Pharmaceutical Pricing and Reimbursement Policies in the Pharmacoeconomics Department of the Austrian National Public Health Institute. While the number of measures put in place in different countries largely depended on the available capacity and resources, the results of the survey indicated that access to information (e.g. on the expected duration of shortages and possible ways to ensure access to similar treatment) was most useful for health professionals in managing shortages of medicines. On the other hand, preventive measures, such as export bans and supply reserves, which primarily focus on national markets, often compete with similar initiatives of other countries facing similar challenges and thus might not be as effective as they seem.

18. Measures adopted at the national level supplemented those established under the international control system within the framework of the 1971 Convention. In the future, it would be critical for Governments, manufacturers, suppliers and distributors to work cooperatively and with great flexibility, as they all play a crucial role in ensuring that internationally controlled substances needed for medical treatment are available within and across national borders and in preventing shortages of those substances.

Mental health as a crucial part of the COVID-19 response

19. Since the outbreak of the pandemic, the international community has focused efforts on understanding the virus, its epidemiology and transmission patterns and the steps required to prevent exposure. The crisis is primarily a physical health crisis. However, it has also had a severe impact on the mental health and well-being of societies.

20. A number of studies have been carried out in different regions to assess people's mental health in the context of the COVID-19 pandemic. While the consequences of the pandemic and its impact will be known in greater detail only in the future, all of those reports provide an indication and insights into the challenges and distress people have faced. Specific population groups, including front-line workers, children and adolescents, older adults, women, people who use drugs and people caught in fragile humanitarian and conflict settings, seem to be more vulnerable in this regard.

21. Many of the psychotropic substances falling under the control regime of the 1971 Convention have a crucial role in the treatment of mental health and associated disorders that have become evident during the pandemic, including anxiety, insomnia and depression.

22. As previously noted, the general lack of data on the quantities of psychotropic substances consumed in many parts of the world is still the main challenge in providing appropriate assistance to countries where availability was low even before the pandemic. In line with the objectives of the international control system for psychotropic substances, Governments are called upon to ensure that medicines containing those substances are available specifically for the treatment of mental health conditions stemming from the pandemic and that treatment is provided within their territories.

23. Balanced mental health is critical to the smooth functioning of society. The importance of incorporating mental health services into the COVID-19 response has been highlighted by United Nations agencies for many months. In addition, such responses should be tailored to the needs of individual groups, in particular the most vulnerable, in order to ease the immediate impact of the pandemic. Its effects may project themselves well into the post-pandemic period.

Use of psychotropic substances in emergency situations

24. As the spread of COVID-19 began to disrupt public health systems in different parts of the world at the beginning of 2020, a number of countries declared national emergencies relating to the pandemic. Some even requested international assistance in order to withstand the adverse impact of a considerable decrease in their national supply of medicines and medical devices within a short time, driven largely by significant increases in the demand for treatment of patients with COVID-19.

25. Defined as "a disaster requiring international support (humanitarian assistance) to meet the basic needs of the affected population", an international humanitarian emergency may be caused by a natural disaster or a human-made event and can occur suddenly or gradually. Table 1 shows a classification of disasters, along with several examples.

Table 1. Classification of disasters

Natural disasters	Human-made disasters
Sudden-impact disasters	*Industrial/technological disasters*
Earthquakes, tropical storms, tsunamis, volcanic eruptions, etc.	Pollution, fires, spills, explosions, etc.
Slow-onset disasters	*Complex emergencies*
Drought, famine, pest infestation, deforestation, etc.	Wars, civil strife, armed aggression, etc.
Epidemics/pandemics	
Waterborne, food-borne, vector-borne, etc.	

26. Certain internationally controlled substances listed by WHO as essential medicines are often included in emergency health kits for humanitarian emergencies. In particular, diazepam and phenobarbital, two substances listed under the 1971 Convention, are vital for the health of affected populations, especially for the treatment of those with epilepsy, which is the most frequently treated of all mental, neurological and substance use conditions in humanitarian settings in low- and middle-income countries. As noted above, midazolam has also been used to sedate patients with COVID-19 admitted to intensive care units.

27. Simplified control measures, as outlined in the Model Guidelines for the International Provision of Controlled Medicines for Emergency Medical Care, published by WHO in 1996, represented the first concerted effort to expedite the supply of controlled substances to affected areas during international humanitarian emergencies.

28. During such emergencies, competent national authorities may permit the export of controlled substances to affected areas:

(a) Without the need for import authorizations, provided that the import and delivery are handled by established international, governmental and/or non-governmental organizations engaged in the provision of humanitarian assistance and recognized by the competent authorities of the exporting countries;

(b) In the absence of the corresponding estimates for the controlled substances. For urgent deliveries, estimates may be submitted by the exporting country instead of the importing country.

29. The effectiveness of such simplified control measures, however, has been tested since the onset of the COVID-19 pandemic in early 2020.

30. A review and discussion of the lessons learned in the implementation of those control measures among competent authorities, international humanitarian organizations and related United Nations agencies was conducted by INCB in March 2021.

31. The resulting document, entitled "Lessons from countries and humanitarian aid organizations in facilitating the timely

supply of controlled substances during emergency situations", sheds light on important actions that Governments can take to further improve their emergency preparedness and the implementation of the simplified control measures mentioned above.

32. Competent authorities are strongly encouraged to exercise the highest degree of flexibility and discretion during emergency situations and may wish to review existing national legislation on controlled substances with a view to amending it and/or adopting new provisions that allow for flexibility in the import and export of controlled substances in emergency situations. The authorities should also clearly specify when and how such flexibility can be applied and contact INCB in the case of enquiries.

Looking ahead

33. The international control system for psychotropic substances, complemented by a number of new and innovative national measures adopted during the pandemic (see para. 16 above), has proved to be effective in enabling continued international trade in psychotropic substances for medical purposes. Despite heightened demand for some substances at the global level at the beginning of the pandemic, countries have been able to continue to import quantities of psychotropic substances to meet their assessed requirements.

34. The Board continues to urge Governments to improve the availability of and access to medicines containing controlled substances and to ensure that no patient suffers unnecessarily. Maintaining sufficient buffer stocks, implementing simplified measures to allow for uninterrupted trade, incorporating mental health into national responses, continuously reporting national data and reviewing lessons learned are among the many tools that Governments and international stakeholders have at their disposal to successfully overcome the challenges posed by the pandemic and to ensure that no one is left behind.

English

The situation with regard to psychotropic substances in 2020

35. The COVID-19 pandemic posed a number of challenges to the international control of psychotropic substances throughout 2020, including with regard to the availability of certain substances. Although acute shortages of some substances were reported by some countries early in the pandemic, a review of the data for 2020 shows that most countries were able to adapt to the situation.

36. As reflected in table II in the present publication, the rate at which countries and territories provided their annual statistical reports as required under the 1971 Convention was similar to that observed in past years. In aggregate, the data on licit activity involving psychotropic substances showed variances in manufacture, trade, stocks and consumption that were consistent with previous year-on-year changes, despite the pandemic. Controlling for substances in particularly high demand and regions shows that, over the course of 2020, the pandemic did not substantially affect global manufacture or international trade.

37. Difficulties at the national or subnational level in ensuring the availability of or trade in psychotropic substances cannot be identified from the available data. Similarly, the data do not permit an analysis of the impact of exceptional measures taken by competent national authorities to ensure the functioning of the international drug control system or to address acute shortages.

38. As of the end of 2020, 159 psychotropic substances had been placed under international control, up from 149 at the end of 2019. Of those, one new substance, DOC, was included in Schedule I of the 1971 Convention. Seven new substances were included in Schedule II: AB-FUBINACA, 5F-AMB-PINACA (5F-AMB, 5F-MMB-PINACA), 5F-MDMB-PICA (5F-MDMB-2201), 4F-MDMB-BINACA, 4-CMC (4-chloromethcathinone, clephedrone), *N*-ethylhexedrone and *alpha*-PHP. In addition, two new substances were included in Schedule IV: flualprazolam and etizolam.

39. Of the 36 internationally controlled benzodiazepines, 21 were identified as having a significant presence on the licit market in 2020, as in the previous year. While there were some fluctuations in global manufacture, trade and consumption, the most traded benzodiazepines were still diazepam, midazolam, clonazepam, alprazolam and lorazepam, all of which were traded by over 100 countries in 2020. The main manufacturers changed slightly, with Italy accounting for over 50 per cent of global manufacture, followed by India, Switzerland, China and the United States of America (in descending order by amount manufactured). The total reported manufacture of the 21 most traded benzodiazepines amounted to more than 175 tons. With regard to consumption data, the highest reporting rate was observed in Europe, followed by the Americas and Asia.

40. With regard to barbiturates and other sedative-hypnotics, phenobarbital continued to be one of the most actively manufactured and traded internationally controlled psychotropic substances, with 138 countries and territories reporting total imports of more than 160 tons of the substance in 2020. Despite extensive trade, the manufacture of phenobarbital dropped by 63 tons to 324 tons in 2020, as Hungary reduced its manufacture of the substance significantly and more modest

reductions were reported in China and India. The manufacture of and trade in zolpidem dropped slightly in 2020, with nearly 35 tons manufactured and a total of 33.9 tons imported by 114 countries and territories.

41. Three amphetamines (amfetamine, dexamfetamine and metamfetamine) had a significant presence on the licit market in 2020, with 34 countries importing at least one of them. The global manufacture of dexamfetamine increased in 2020, while that of amfetamine and metamfetamine declined. Worldwide trade in those substances increased in 2020, largely because of increases reported by the United States. The global manufacture of methylphenidate recovered, after a downward trend from 2017 to 2019. Worldwide imports of the substance, however, dropped to 39 tons in 2020. A total of 58 countries and territories provided data on the consumption of methylphenidate in 2020, and several of those with the highest consumption rates reported further increases in their consumption of the substance.

42. Countries and territories continue to regularly provide updates to their assessments for psychotropic substances. Sixty-two countries and territories have provided updated assessments for 2022, with alprazolam, clonazepam, diazepam, midazolam and phenobarbital receiving the largest number of updated assessments. On the basis of current information, total global assessments for dexamfetamine are set to increase by more than 80 per cent, from 29.4 tons in 2019 to 53.2 tons in 2020, while assessments for camazepam are set to drop by nearly 99.8 per cent, from 1.5 tons in 2019 to 3.6 kg in 2020.

SPECIAL CONTROLS ON SUBSTANCES INCLUDED IN SCHEDULE I OF THE 1971 CONVENTION

Article 7 of the Convention on Psychotropic Substances of 1971 governs the use of substances included in Schedule I of the Convention. Compared with substances listed in the other schedules of the Convention, those substances are subject to stricter controls. In particular, article 7 restricts the use of substances included in Schedule I to scientific and very limited medical purposes, and only to entities specially authorized by their Governments. Additional special controls apply to the manufacture, distribution and possession of and trade in those substances, and close supervision by competent national authorities is required.

An important distinction in the international drug control system is that, unlike substances included in the other schedules of the 1971 Convention, psychotropic substances included in Schedule I are not subject to the assessment system. This reflects the provision in article 7 that substances included in Schedule I have very limited uses.

Historically, the licit manufacture of and trade in substances included in Schedule I of the 1971 Convention have been very limited. Typically, the small amounts of these substances manufactured are intended for use by scientific or forensic labs as samples for the purpose of standard-setting. The most significant exception over the past decade has been tetrahydrocannabinol (THC), as many countries reported the use of the substance to manufacture its *delta*-9 isomer, also known as dronabinol, which is listed separately in Schedule II of the Convention.

Broadly, the data provided by countries and territories show that the provisions of article 7 and the special controls applied to substances included in Schedule I are well respected. In the past, the international community has responded when a potential medical use of a substance in Schedule I has been identified and when such use warrants rescheduling. This was the case with *delta*-9-THC in the early 1990s. At the time of the drafting of the 1971 Convention, the *delta*-9 isomer was included in Schedule I, along with all other THC isomers, but in 1991 it was placed in Schedule II upon the recommendation of the World Health Organization.

Substances listed in Schedule I of the 1971 Convention

43. The inclusion of DOC by the Commission on Narcotic Drugs at its sixty-third session, in March 2020, brought the number of substances listed in Schedule I of the 1971 Convention to 33 in total. The handling of substances included in Schedule I is governed by the provisions contained in article 7 of the Convention. Any major reported manufacture and international trade in those substances for 2020 are described below.

44. Only a few of the 33 substances in Schedule I were manufactured during the period 2016–2020. In 2020, nine substances were manufactured in quantities exceeding 10 grams, namely, tetrahydrocannabinol (THC), 3,4-methylenedioxymethamphetamine (MDMA, commonly known as "ecstasy"), psilocine, DMT, psilocybine, (+)-lysergide (LSD), mescaline, *N*-hydroxy MDA and cathinone (in decreasing order of quantity manufactured).

45. The manufacture of THC fluctuated between 10 kg and 166 kg during the period 2016–2020. Global manufacture of the substance amounted to 59 kg in 2020, including 55 kg by the United States and 3.3 kg by Canada. Worldwide stocks of THC amounted to 246 kg and were held almost entirely by the United States (243 kg), followed by Israel (1.45 kg) and Canada (0.5 kg).

46. Although MDMA was regularly manufactured in small quantities each year from the late 1980s onward, 2018 marked the first year in which no manufacture of the substance was reported. After a global total manufacture of 45 grams was reported in 2019, 16 kg were manufactured in 2020, nearly all of which can be attributed to the United Kingdom of Great Britain and Northern Ireland, with a few grams manufactured in Switzerland and the United States. Global stocks amounted to 5.9 kg in 2020 and were held mainly by the United Kingdom (5 kg) and the United States (880 grams); as was the case in 2019, amounts of less than 100 grams were held by Switzerland, Canada, Germany, New Zealand, Israel and Italy (in descending order by quantity held). A total of 960 grams of MDMA were imported by 17 countries in 2020, in quantities ranging from 1 to 700 grams, with the United States accounting for 700 grams, followed by the United Kingdom (182 grams).

47. The manufacture of DMT has amounted to only a few grams globally in the past few years. In 2020, however, the United Kingdom reported the manufacture of almost 2 kg. Two other countries, namely, Canada and Switzerland, also reported manufacture of the substance, but in amounts of less than 50 grams each.

48. The manufacture of psilocine fluctuated between 100 grams and 2 kg during the period 2016–2018, with no manufacture reported in 2019. In 2020, global manufacture amounted to 5.6 kg, almost all of which was reported by the United Kingdom, which also declared nearly all of the reported stocks (3.8 kg). Likewise, the manufacture of psilocybine increased from just a few grams in 2019 to 1 kg in 2020, with almost all manufacture reported by Canada, along with a small quantity reported by Switzerland. Six other substances were manufactured in 2020 in quantities ranging from 1 to 634 grams. The United Kingdom reported the manufacture of 613 grams of LSD. Switzerland reported the manufacture of 27 grams of mescaline. The United States reported the manufacture of 20 grams of *N*-hydroxy MDA in 2020, 10 times the total from the previous year, in addition to 2 grams of cathinone.

49. Data on the manufacture and stocks of selected substances listed in Schedule I at the end of 2020 are presented in table 2. In 2020, imports or exports of small quantities of some of those substances were reported by the following countries (in descending order by quantity traded): Canada, United States, United Kingdom, Israel, Hungary, Denmark, Switzerland, France, Germany, Austria, Finland, Australia and Ireland. The substance traded in the largest quantities in 2020 was THC, followed by psilocybine.

Table 2. Substances listed in Schedule I of the 1971 Convention: total global licit manufacture and stocks, 2020

Substance	*Manufacture (grams)*	*Stocks (grams)*
Tetrahydrocannabinol	58 698	245 557
N-Ethyl MDA	—	6 860
3,4-Methylenedioxymethamphetamine (MDMA)	16 310	5 918
Psilocine	5 622	3 800
DMT	1 889	1 804
Psilocybine	1 041	1 167
Para-Methoxy-*alpha*-methylphenethylamine (PMA)	—	129
(+)-Lysergide (LSD)	634	112
Methcathinone	—	101
Tenamfetamine (MDA)	—	76
STP, DOM	—	71
Cathinone	17	56
Mescaline	27	51
DOET	—	47
Etryptamine	—	35
DET	—	27
Para-Methoxymethylamphetamine (PMMA)	—	27
25I-NBOMe (2C-I-NBOMe)	—	22
N-Hydroxy MDA	20	22
25C-NBOMe (2C-C-NBOMe)	9	21
2,5-Dimethoxyamphetamine (DMA)	—	15
4-Methylaminorex	—	12
25B-NBOMe (2C-B-NBOMe)	—	10
TMA	—	9
Brolamfetamine (DOB)	—	4
Rolicyclidine (PHP, PCPY)	—	2
Tenocyclidine (TCP)	1	1
Eticyclidine (PCE)	—	1

English

Key substances of interest listed in Schedules II, III and IV of the 1971 Convention

Benzodiazepines

Overview

50. Benzodiazepines are a class of substances placed in Schedule IV of the 1971 Convention and used for the treatment of a range of conditions. Some of the most commonly prescribed benzodiazepines are used to treat anxiety, panic disorders, depression and insomnia, and some are also used for general anaesthesia, sedation prior to surgery, alcohol withdrawal and drug-associated agitation. Trade in benzodiazepines has been a global phenomenon for many decades. During the period 2016–2020, nearly all countries and territories reported to the Board trade in at least one benzodiazepine in a quantity of more than 1 kg. There are 36 benzodiazepines currently under international control, with levels of potency and defined daily doses for statistical purposes (S-DDD) ranging from 0.25 mg to 100 mg. Of those substances, 21 had a significant presence on the licit market in 2020, as was the case in 2019.

Table 3. Benzodiazepines with significant presence on the licit market: total global manufacture and imports, ranked by number of importing countries and territories, 2020

Substance	*S-DDD (mg)*	*Manufacture (kg)*	*Imports (kg)*	*Number of importing countries*
Diazepam	10	34 055.22	52 339.68	157
Midazolam	15	8 551.26	11 123.80	147
Clonazepam	4	15 377.94	9 869.53	134
Alprazolam	1	14 268.96	10 544.16	133
Lorazepam	2.5	11 628.76	11 327.39	123
Bromazepam	10	11 471.79	18 574.41	102
Clobazam	20	5 808.07	5 751.27	92
Chlordiazepoxide	30	21 046.40	14 914.36	83
Nitrazepam	5	4 786.42	1 776.38	55
Oxazepam	50	22 820.65	27 168.47	51
Clorazepate	20	1 030.06	4 079.00	39
Triazolam	0.25	618.61	194.45	36
Flunitrazepam	1	2 215.46	1 797.91	32
Flurazepam	30	1 904.63	2 783.77	29
Temazepam	20	14 589.67	12 352.78	28
Prazepam	30	850.25	3 003.34	27
Lormetazepam	1	972.81	1 135.98	17
Loprazolam	1	463.68	173.00	16
Estazolam	2	2 492.10	213.79	14
Brotizolam	0.25	109.26	150.09	14
Nordazepam	15	320.84	252.43	13

51. As in previous years, diazepam, midazolam, clonazepam, alprazolam and lorazepam were the most widely traded benzodiazepines in 2020, with each substance imported by 123 or more countries and territories. Global imports of diazepam, the most heavily traded substance in terms of overall volume since 2014, amounted to more than 52 tons, with 157 countries and territories reporting imports of the substance in 2020 (see table 3).

Manufacture and stocks

52. While the share of global manufacture of individual substances has fluctuated over the past few years, the five main manufacturers have largely remained unchanged. In 2020, however, Germany decreased its manufacture of benzodiazepines, while the United States and India increased their manufacture. The five main manufacturing countries, in descending order by amount manufactured, were Italy, India, Switzerland, China and the United States (see figure 1). In 2020, India became the second largest manufacturer of these substances, with a 30 per cent share of the global manufacturing market, replacing China, which had accounted for 17 per cent of total global manufacture in 2019. The total reported manufacture of the most widely traded benzodiazepines amounted to more than 175 tons, and manufacture was reported in all regions of the world.

Diazepam, oxazepam, chlordiazepoxide and clonazepam

53. Among the benzodiazepines, diazepam, oxazepam, chlordiazepoxide and clonazepam have been manufactured in the largest quantities for several years. These four substances accounted for over 50 per cent of the total global manufacture of benzodiazepines in 2020 (see figure 2), and each substance was manufactured in a quantity exceeding 15 tons. Diazepam, the most heavily manufactured benzodiazepine in terms of volume, was manufactured in 11 different countries. The substance is listed on the WHO Model List of Essential Medicines and is used in the management of anxiety and as the agent of choice in the management of acute ethanol withdrawal. It is also used as an adjunct therapy for muscle spasms, convulsive disorders and status epilepticus.

54. In 2020, the global manufacture of diazepam fell to 34 tons, the lowest quantity manufactured in the past five years, representing a decrease of 60 per cent compared with 2019. Italy remained the main manufacturer, while India increased

its production by 43 per cent; however, no data have been received from Brazil, a major manufacturer in past years, and China decreased its manufacture substantially (by 95 per cent), to 1.3 tons, most likely as a result of clearing of manufacturers' stocks. Given those developments, 96 per cent of the reported global manufacture of diazepam in 2020 is attributed to Italy (62 per cent) and India (34 per cent).

55. Manufacturers' stocks of diazepam decreased from 45.2 tons at the end of 2019 to 33.4 tons as at 31 December 2020. Major increases in manufacturers' stocks in comparison with 2019 were reported by Denmark (from 1 ton to 1.9 tons), Finland (from 486 kg to 1.9 tons), Germany (from 781 kg to 1.2 tons), India (from 672 kg to 3.4 tons) and Italy (from 2.4 tons to 6.6 tons). China and the United Kingdom cleared the largest amounts of stocks, reducing them by 66 per cent and 99 per cent, respectively, between 2019 and 2020.

Figure 1. Benzodiazepines with significant presence on the licit market: share of global manufacture, by country, 2020

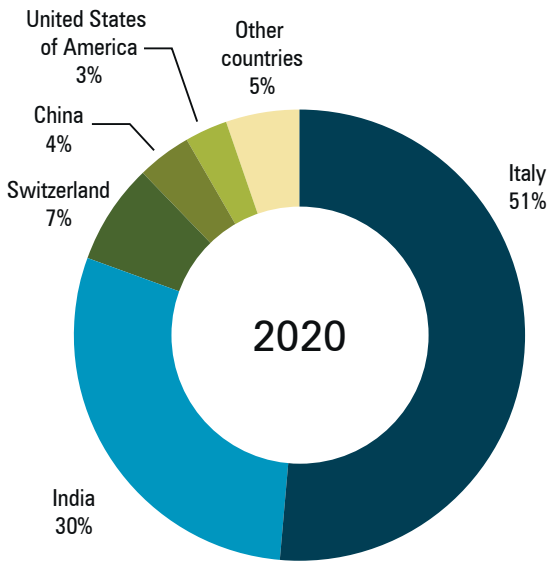

Figure 2. Benzodiazepines with significant presence on the licit market: share of global manufacture, by substance, 2020

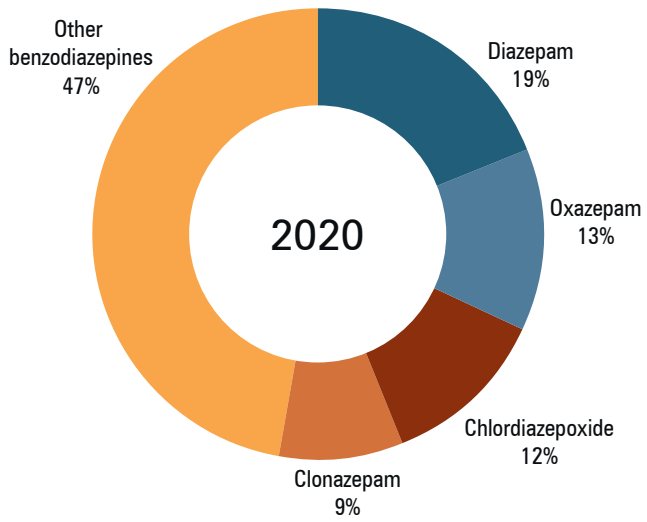

56. Oxazepam, the benzodiazepine manufactured in the second largest overall quantity in 2020, has been used mostly as an anxiolytic and has a defined daily dose of 50 mg. Global manufacture of the substance decreased from 28 tons in 2019 to 22.8 tons in 2020. As in previous years, it was manufactured primarily by three countries in 2020, namely, Italy (21.7 tons), India (1 ton) and the United States (26 kg). Manufacturers' stocks of oxazepam reached a record high of 33.4 tons, with the following countries increasing their stocks by more than 100 per cent: Belgium, Finland, France, Germany and South Africa.

57. The manufacture of chlordiazepoxide has been following a biennial trend, with the volume manufactured reaching approximately 19 tons in 2017 and 2019 and increasing to 21 tons in 2018 and 2020. As in previous years, India (13 tons), Italy (5.5 tons) and China (2.3 tons) accounted for 99 per cent of global manufacture. Stocks of the substance were reported by 28 countries and territories in 2020, and the volume of global stocks increased slightly, to 10 tons. Over 85 per cent of those stocks continued to be held in China, India, Italy, the United States and Canada, in descending order by quantity held.

58. Clonazepam, the only anti-epileptic benzodiazepine under international control, is also used for the treatment of panic disorder and anxiety. After rising from 9.9 tons in 2018 to nearly 14 tons in 2019, global manufacture of the substance continued to increase in 2020, reaching more than 15 tons despite a lack of data from Brazil, which has been a major manufacturer of the substance in recent years. Large quantities were manufactured in India (35 per cent of the world total), Mexico (7 per cent, doubling since 2019) and Switzerland (43 per cent, up by 250 per cent since 2019). Similarly, global stocks continued to increase, from 6.9 tons in 2018 to 8 tons in 2019 and more than 10 tons in 2020.

Temazepam, alprazolam, lorazepam, bromazepam, midazolam and clobazam

59. The global manufacture of temazepam continued to rise gradually, reaching nearly 14.6 tons in 2020, of which 14.3 tons were manufactured in Italy. In addition, India reported the manufacture of 127 kg. Manufacturers' stocks of nearly 20 tons were reported by 13 countries in 2020, with the majority held by Finland, Italy and the United States.

60. Alprazolam, a short-acting tranquillizer used in the short-term management of anxiety disorders, is one of the most commonly prescribed benzodiazepines globally. Global

manufacture of the substance, which had remained relatively stable from 2015 to 2019, increased by 19 per cent in 2020. India, the United States and Italy (in descending order by quantity manufactured) were responsible for nearly the entire 14.3 tons of alprazolam manufactured. A total of 36 countries reported stocks of the substance, with a total volume of 9 tons, roughly the same as in 2019.

61. The manufacture of lorazepam increased from 9.6 tons in 2019 to 11.6 tons in 2020, primarily as a result of increases by the three main manufacturing countries, namely, Italy (6.3 tons), India (2.7 tons) and Germany (2 tons), which continue to account for more than 98 per cent of the global total. With 37 countries reporting annual statistics on the substance in 2020, global stocks decreased by over 15 per cent, reaching the lowest level observed in the past five years. A similar trend was seen in the case of bromazepam, which showed a decrease of nearly 30 per cent; however, the decline in stocks could be related to the lack of data from Brazil. At the same time, the manufacture of bromazepam, at a total volume of 11.5 tons, reached a five-year high. Switzerland reported the manufacture of nearly 5 tons and Italy reported 5.6 tons manufactured.

62. Midazolam remained the second most widely traded benzodiazepine over the past five years, with stocks of the substance held in 34 countries. The substance was manufactured mostly in Italy (3.1 tons), India (2.5 tons) and Israel (2.3 tons) in 2020. The global manufacture of midazolam reached a peak in 2016 (11.6 tons), then dropped to 4 tons in 2017 and has been increasing since then, reaching a total volume of more than 8.5 tons in 2020.

63. The manufacture of clobazam decreased by nearly 50 per cent, reaching a five-year low of 5.8 tons. France, a major manufacturing country, decreased its manufacture of the substance by nearly 70 per cent in 2020, and Germany did not report any manufacture. On the other hand, India manufactured more than 4.3 tons, compared with 1.8 tons in 2019. Global stocks of clobazam decreased from over 11 tons in 2019 to 8 tons in 2020. The decrease seems to have resulted from the clearance of stocks by France and Germany, which reduced stocks by 50 per cent and 35 per cent, respectively, and from the fact that no stocks were reported by the United Kingdom, which held over 1.6 tons of clobazam in 2019.

MANUFACTURE OF AND TRADE IN MIDAZOLAM IN 2020

On the basis of data provided by Governments to the International Narcotics Control Board, the global manufacture of midazolam increased by over 35 per cent between 2019 and 2020. The substance has traditionally been manufactured by five countries, namely, Brazil, China, India, Israel and Italy. The 35 per cent increase in manufacture is most likely underestimated, given that Brazil had not provided data by the time of the drafting of the present publication. In 2020, India, Israel and Italy all nearly doubled their manufactured volumes of midazolam, which reached a record high of over 8.5 tons globally. Altogether, 120 countries and territories submitted assessments for midazolam amounting to 8.7 tons. For further information on assessments, see table V.

Given the general usefulness of the substance in medical practice, trade in midazolam has been a global phenomenon for many years. In recent years, however, and in particular since the beginning of the coronavirus disease (COVID-19) pandemic, the total volume traded increased sharply, from an average of 7.2 tons in the period 2016–2018 to 11 tons per year in 2019 and 2020. Major importers of midazolam in 2020 were Germany (1.9 tons, mainly for re-export), Spain (1.1 tons, partially for re-export), the United States of America (1.1 tons), France (1 ton, partially for re-export) and Switzerland (880 kg, for re-export). Of the countries and territories reporting imports of midazolam in 2020, the following 38 increased their imports by at least 100 per cent: Andorra, Armenia, Barbados, Belgium, Bosnia and Herzegovina, Chile, Comoros, Democratic Republic of the Congo, Denmark, Eswatini, Fiji, Gabon, Israel, Latvia, Lithuania, Luxembourg, Madagascar, Maldives, Mexico, Namibia, Nepal, Netherlands, Oman, Palau, Qatar, Russian Federation, Saint Lucia, Slovakia, Slovenia, South Africa, Sweden, Thailand, Turkey, Uganda, United States and Venezuela (Bolivarian Republic of), as well as Saint Helena and the Turks and Caicos Islands.

Out of the 60 countries and territories that reported consumption of midazolam for both 2019 and 2020, more than 40 increased their consumption, with Greece, the Bolivarian Republic of Venezuela, Israel, Qatar and Belgium (in descending order by amount consumed) reporting increases of more than 150 per cent. On the other hand, the Dominican Republic, Burkina Faso, Mozambique, Estonia, India and Kenya (in descending order by amount consumed) reported decreases in consumption of more than 50 per cent.

Benzodiazepines manufactured in quantities of less than 5 tons

64. As was the case in 2019, the total global manufacture of nitrazepam, estazolam, flunitrazepam, medazepam, flurazepam, clorazepate, lormetazepam, prazepam and triazolam (in descending order by quantity manufactured) did not surpass 5 tons for each substance. Although no manufacture of medazepam was reported in 2019, a total of 2 tons were reported manufactured in 2020 owing to the biennial manufacture of the substance in Italy. Apart from small quantities manufactured mostly by India, Italy was the sole manufacturer of clorazepate, flurazepam and medazepam. Flunitrazepam was manufactured in Italy and Switzerland in 2020, with the latter country reporting manufacture for the first time in five years. China was the main manufacturer of estazolam. These substances were held by manufacturers in an average of 14 countries.

Trade

Diazepam, midazolam, clonazepam, alprazolam and lorazepam

65. The number of countries and territories trading in diazepam remained relatively stable during the period 2016–2020, with an average of 156 countries and territories reporting imports each year. After a continued increase in the total traded volume of the substance from 2015 to 2019, a traded volume of 52.3 tons was reported worldwide in 2020, a 15 per cent decrease compared with 2019. With 157 countries and territories reporting imports of diazepam, it remained the most widely traded benzodiazepine in the world. Denmark (for re-export), North Macedonia, Ghana, the United States (partially for re-export), Switzerland (for re-export), Germany (mainly for re-export), Spain, Czechia (for re-export), Pakistan, France, the United Kingdom (partially for re-export) and Australia, in descending order by quantity imported, all reported imports greater than 1 ton and together accounted for 76 per cent of total global imports. The main exporting countries in 2020 were Italy (nearly 17 tons), China (6 tons), Denmark (5.2 tons), India (4.3 tons), Switzerland (3.6 tons), Germany (2.7 tons) and Czechia (2 tons), which together accounted for more than 88 per cent of global exports of the substance.

66. In terms of the regional distribution of trade, the following 30 African countries and territories imported diazepam in 2020: Angola, Benin, Botswana, Burkina Faso, Cabo Verde, Cameroon, Comoros, Côte d'Ivoire, Democratic Republic of the Congo, Egypt, Ethiopia, Gabon, Ghana, Guinea, Kenya, Liberia, Madagascar, Mauritania, Morocco, Mozambique, Namibia, Nigeria, Rwanda, Seychelles, Sierra Leone, South Africa, Togo, Uganda and Zimbabwe, as well as Saint Helena. In addition, 43 countries and territories in Asia, as well as 40 in Europe, imported the substance in 2020.

67. Midazolam and clonazepam were the most widely traded substances after diazepam in 2020, with more than 130 countries and territories reporting imports of 11.1 tons and 9.9 tons, respectively. Global imports of clonazepam have been relatively stable over the past five years. The main importers of the substance, each with an imported quantity of more than 1 ton, were Switzerland (1.9 tons, for re-export) and Spain (1.3 tons, mostly for re-export). The most significant increases in imports in 2020 were recorded by Argentina, Ecuador and Egypt (by 32 per cent each in comparison with 2019), and by France (by 30 per cent in comparison with 2019). On the other hand, Uruguay decreased its imports by more than 90 per cent in 2020. Cameroon reported imports of clonazepam for the first time in three years, with a quantity of 9.3 kg imported. Information on the manufacture of and trade in midazolam in 2020 is provided in the feature box above.

68. The global volume of alprazolam imported in 2020 came to 10.5 tons, an increase from the year before, when 8.3 tons were traded. While imports were reported by 133 countries and territories, imports of quantities exceeding 1 ton were reported only by the United States (1.7 tons, mostly for re-export) and Italy (1.4 tons, for re-export). Other importing countries included North Macedonia, Ireland, the Islamic Republic of Iran, Switzerland, Spain and France (in descending order by quantity imported). Compared with the figures for 2019, significantly larger quantities were imported by Croatia, Cyprus, Maldives, Mozambique, North Macedonia, Tajikistan, Thailand and Trinidad and Tobago, as well as New Caledonia, in 2020.

69. Global imports of lorazepam remained stable, with more than 11 tons of imports reported worldwide. Spain, the United States, Germany (for re-export) and Ireland (for re-export), in descending order by quantity, imported the substance in quantities exceeding 1 ton in 2020.

Bromazepam, clobazam, chlordiazepoxide, nitrazepam and oxazepam

70. Over 100 countries and territories reported imports of bromazepam in 2020. Global imports have been increasing over the past five years and reached a new high of 18.6 tons in 2020. Major trading countries included Germany (6.9 tons, partially for re-export), France (2.5 tons), Pakistan (1.3 tons), Switzerland (1.1 tons, for re-export) and Serbia (916 kg).

71. Both clobazam and chlordiazepoxide were imported by more than 80 countries and territories in 2020. Global imports of clobazam fell to 5.8 tons in 2020, representing a decrease of about 20 per cent in comparison with 2019, mostly as a result of the small quantities of the substance imported by major importing countries. India, France, the United States, the Netherlands, Indonesia, the United Kingdom, South Africa and Japan (in descending order by quantity) imported

clobazam in quantities of less than 1 ton each. Major exporters were France (3.3 tons), India (1.6 tons) and Germany (1.2 tons). In contrast, the volume of chlordiazepoxide imported more than doubled compared with 2019, amounting to 14.9 tons. The Islamic Republic of Iran reported overall imports of 6.7 tons, and Egypt reported over 2 tons. Other major importing countries in 2020 included Bangladesh, the United States, the Syrian Arab Republic, Switzerland (mostly for re-export), Indonesia, Poland (for re-export), Morocco and Jordan (in descending order by quantity imported).

72. Trade in nitrazepam has remained relatively stable in terms of the overall volume imported over the past five years, but a decrease of 15 per cent (to 1.8 tons) in 2020 resulted in the lowest volume reported since 2016. Japan remained the only country to report imports of the substance in a quantity exceeding 1 ton. Other importers included Poland (133 kg), the United Kingdom (121 kg), Australia (61 kg) and Romania (45 kg). More than 97 per cent of nitrazepam exports were from Italy. After increasing in 2019, imports of oxazepam fell back to their 2016–2018 levels in 2020. With 51 countries and territories reporting imports of the substance, the total traded volume came to 27.2 tons in 2020. France (12.4 tons), Denmark (2.9 tons), Germany (2.3 tons, partially for re-export), Poland (1.2 tons, partially for re-export) and the Netherlands (1.1 tons) all reported imports of more than 1 ton in 2020, and over 20 tons of oxazepam were exported from Italy during the year.

Benzodiazepines traded by fewer than 50 countries and territories

73. Six benzodiazepines were imported by more than 20 but fewer than 50 countries and territories in 2020, namely, clorazepate, triazolam, flunitrazepam, flurazepam, temazepam and prazepam (in descending order by number of importing countries and territories). Clorazepate imports remained relatively stable, decreasing by only 3 per cent between 2019 and 2020. Spain remained the main importing country, trading over 1.9 tons of the substance in 2020, followed by France (646 kg, for re-export), Switzerland (222 kg, partially for re-export) and the United States (208 kg). France and Italy exported the highest volumes of clorazepate, at 2.1 tons and 957 kg, respectively. The volume of global trade in triazolam decreased, mostly owing to lower import volumes by Japan, a major importing country.

74. Imports of flunitrazepam increased significantly, reaching 1.8 tons. The increase was mostly due to larger quantities imported by Japan (1.4 tons in 2020, compared with 684 kg in 2019). A similar development was also observed for flurazepam, owing to higher imports reported by Germany, Italy, Japan and Switzerland. Prazepam and temazepam were traded in decreasing volumes over the period 2016–2020. Those decreases resulted from smaller quantities imported by a number of countries, notably Australia, Belgium, Canada, Germany, Italy and the United States.

Benzodiazepines traded by 20 or fewer countries and territories

75. Five benzodiazepines were imported by 20 or fewer countries and territories in 2020, namely, lormetazepam, loprazolam, estazolam, brotizolam and nordazepam (in descending order by number of importing countries and territories). Imports of lormetazepam, brotizolam and estazolam decreased in 2020, mostly as a result of lower imports by a number of countries. Japan remained a major importer of brotizolam and estazolam.

Consumption

76. In 2020, the Board received data from 93 countries and territories reporting consumption of at least one benzodiazepine, which represented an increase from the previous year, when 87 countries and territories submitted consumption data. The regional distribution of countries and territories reporting consumption in the period 2016–2020 is shown in figure 3. In that period, the Americas accounted for the largest volume of benzodiazepines consumed, followed by Europe and Asia. Only those countries and territories that reported consumption data are included in the present section.

Figure 3. Benzodiazepines with significant presence on the licit market: number of countries and territories reporting consumption, by region, 2016–2020

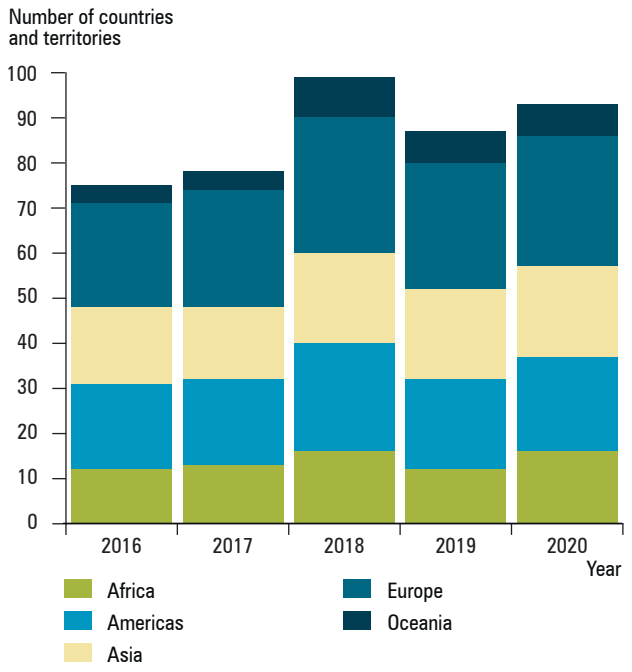

77. In 2020, the highest rates of consumption of all benzodiazepines with a significant presence on the licit market combined, measured in S-DDD per 1,000 inhabitants per day ($S\text{-}DDD_{pt}$), were reported by Spain (110 $S\text{-}DDD_{pt}$), Belgium (84 $S\text{-}DDD_{pt}$), Portugal (80 $S\text{-}DDD_{pt}$), Israel (77 $S\text{-}DDD_{pt}$), Montenegro (72 $S\text{-}DDD_{pt}$) and Hungary (70 $S\text{-}DDD_{pt}$). The most heavily consumed benzodiazepines in 2020 were alprazolam, diazepam, lorazepam, oxazepam, clonazepam, bromazepam, lormetazepam and brotizolam, each of which was reported to have been consumed in quantities greater than 40 $S\text{-}DDD_{pt}$ globally. In 2020, Bosnia and Herzegovina, Burkina Faso, Jordan, Madagascar, Malta, Mauritania, Palau, the Republic of Korea and the United Arab Emirates provided consumption data for the first time in more than five years.

Alprazolam, diazepam, lorazepam, oxazepam, clonazepam, bromazepam, lormetazepam, brotizolam and chlordiazepoxide

78. While 66 countries and territories reported consumption of alprazolam in 2019, 79 did so in 2020. The substance has been the benzodiazepine consumed in the largest quantities for the past seven years, with global reported consumption amounting to 391.5 $S\text{-}DDD_{pt}$ in 2020. Of the countries and territories that reported consumption, 10 reported rates of consumption higher than 10 $S\text{-}DDD_{pt}$ and 24 others reported rates higher than 2 $S\text{-}DDD_{pt}$. Among those countries, Hungary (57.1 $S\text{-}DDD_{pt}$), Uruguay (37.9 $S\text{-}DDD_{pt}$) and Portugal (27.8 $S\text{-}DDD_{pt}$) have remained the top three consumers of the substance since 2017. In addition, Spain (23.3 $S\text{-}DDD_{pt}$), the United States (20 $S\text{-}DDD_{pt}$), Montenegro (19.1 $S\text{-}DDD_{pt}$) and Belgium (18.8 $S\text{-}DDD_{pt}$) ranked among the countries with the highest rates of consumption in 2020. Among the countries reporting national consumption data for the first time in 2020, Malta (15.5 $S\text{-}DDD_{pt}$) and the Republic of Korea (5.9 $S\text{-}DDD_{pt}$) were the only ones with consumption levels above 0.1 $S\text{-}DDD_{pt}$.

79. From 2014 to 2019, diazepam was the substance with the second highest reported rate of consumption. In 2020, the substance was the third most consumed, with a global total of 202 $S\text{-}DDD_{pt}$. Slovenia, Bosnia and Herzegovina, and Montenegro, (in descending order by amount consumed) reported the highest rates of consumption, each amounting to more than 14 $S\text{-}DDD_{pt}$. In comparison with 2019, Israel saw the greatest increase in the consumption of diazepam in 2020 (107 per cent), followed by Latvia (55 per cent). On the other hand, the countries with the most significant decreases in consumption were Portugal (53 per cent), Saint Vincent and the Grenadines (45 per cent) and Uruguay (nearly 80 per cent). Among the countries that reported national consumption data for the first time in five years or more, Bosnia and Herzegovina stood at 16.6 $S\text{-}DDD_{pt}$, Burkina Faso at 4.4 $S\text{-}DDD_{pt}$, Malta at 3.3 $S\text{-}DDD_{pt}$, the Republic of Korea at 2.6 $S\text{-}DDD_{pt}$, Togo at 0.5 $S\text{-}DDD_{pt}$, Jordan at 0.45 $S\text{-}DDD_{pt}$ and Tonga at 0.08 $S\text{-}DDD_{pt}$.

80. Consumption of lorazepam was reported by 73 countries and territories, the highest number in recent years. Consumption of more than 10 $S\text{-}DDD_{pt}$ was reported by Spain, Portugal, Montenegro, Belgium, Lithuania, Luxembourg and Malta (in descending order by amount consumed). Although the global total volume of reported consumption of oxazepam reached 108 $S\text{-}DDD_{pt}$, consumption was reported by fewer than 40 countries and territories. The countries with rates of consumption higher than 2 $S\text{-}DDD_{pt}$ in 2020 were Iceland (6.1 $S\text{-}DDD_{pt}$), Finland (4.8 $S\text{-}DDD_{pt}$), Estonia (4.1 $S\text{-}DDD_{pt}$), Austria (3.8 $S\text{-}DDD_{pt}$), Israel (3.2 $S\text{-}DDD_{pt}$), the Netherlands (2.8 $S\text{-}DDD_{pt}$), Sweden (2.8 $S\text{-}DDD_{pt}$) and Portugal (2.4 $S\text{-}DDD_{pt}$).

81. Among the countries and territories that reported consumption of clonazepam in 2020, the highest levels of consumption were reported by Israel (8.9 $S\text{-}DDD_{pt}$), Mexico (8.3 $S\text{-}DDD_{pt}$) and Hungary (6 $S\text{-}DDD_{pt}$). With regard to bromazepam, the total volume reported consumed reached 84.5 $S\text{-}DDD_{pt}$ globally, with 58 countries and territories reporting consumption, of which 11 reported rates higher than 2 $S\text{-}DDD_{pt}$, namely, Belgium, Bosnia and Herzegovina, Greece, Latvia, Lithuania, Luxembourg, Malta, Montenegro, Spain and Uruguay, as well as New Caledonia. Of the 11 countries that reported consumption of lormetazepam in 2020, Belgium (28 $S\text{-}DDD_{pt}$), Spain (26.3 $S\text{-}DDD_{pt}$) and Luxembourg (15.7 $S\text{-}DDD_{pt}$) were the main consumers. As for brotizolam, Israel (35.9 $S\text{-}DDD_{pt}$) was the only country to report consumption of more than 2 $S\text{-}DDD_{pt}$ in 2020.

82. While 51 countries reported consumption of chlordiazepoxide in 2019, 46 did so in 2020. Two countries reported consumption in quantities higher than 1 $S\text{-}DDD_{pt}$, namely, Chile (1.15 $S\text{-}DDD_{pt}$) and Iceland (1.18 $S\text{-}DDD_{pt}$). Lebanon, Albania, Hungary, Portugal, India, Jordan and South Africa (in descending order by quantity) all reported consumption of more than 0.3 $S\text{-}DDD_{pt}$ of the substance in 2020.

Midazolam

83. The number of countries and territories reporting consumption of midazolam increased from 64 in 2016 to 85 in 2020. Midazolam has been among the crucial substances used during the COVID-19 pandemic, owing to its use to sedate patients in intensive care units around the world, and the total volume reportedly consumed came to 39.1 $S\text{-}DDD_{pt}$ globally in 2020. Consumption of the substance has been increasing steadily over the past five years, having previously risen from 25.4 $S\text{-}DDD_{pt}$ in 2017 to 30.4 $S\text{-}DDD_{pt}$ in 2019. Given that reporting of national consumption data remains voluntary, any fluctuations can be attributed to the varying number of countries and territories reporting consumption.

Barbiturates (sedative-hypnotics and anti-epileptics)

Overview

84. Although barbiturates represented only a minor proportion of the licit trade in internationally controlled psychotropic substances, several were nevertheless actively traded on the international market in 2020. Out of all barbiturates, phenobarbital was the substance with the most significant presence on the licit market, with pentobarbital, barbital and secobarbital having a more moderate presence (see table 4).

Table 4. Barbiturates with significant presence on the licit market: total global manufacture and imports, ranked by number of importing countries and territories, 2020

Substance	*S-DDD (mg)*	*Manufacture (kg)*	*Imports (kg)*	*Number of importing countries/ territories*
Phenobarbital	100	324 329.69	160 939.52	144
Pentobarbital	100	33 434.42	52 036.85	60
Barbital	500	49 083.43	4 899.77	28
Secobarbital	100	852.02	1 004.81	9

Phenobarbital

85. As in previous years, phenobarbital was one of the most manufactured psychotropic substances under international control, although manufacture decreased by 63 tons to 324 tons in 2020 owing to a significant drop in manufacture in Hungary. In 2020, China (174 tons) and India (104 tons) accounted for more than 85 per cent of all global manufacture, a trend largely unchanged from previous years. Other major manufacturers of the substance were the Russian Federation (33.1 tons), Hungary (4.3 tons), Japan (3.9 tons) and Germany (3.7 tons).

86. Manufacturers' stocks of phenobarbital in 2020 were largely held by China (73.5 tons), accounting for slightly more than half of all global stocks. Other major holders of phenobarbital stocks were Italy (11.9 tons) and the United States (11.6 tons). Twelve other countries each reported more than 1 ton of stocks of the substance.

87. Trade in phenobarbital continues to remain high, as it is one of the most widely used psychotropic substances in the world. In 2020, imports of more than 160 tons of the substance, down from 229 tons in 2019, were reported by 144 countries and territories. Imports of at least 1 ton of the substance were reported by 28 countries in 2020, with the Russian Federation (19.2 tons) importing the largest amount, followed by the United States (16.3 tons). China exported the largest quantity of phenobarbital (77.6 tons) in 2020, followed by India and Hungary, at 65.6 and 24.2 tons, respectively. Another seven countries reported exports of more than 1 ton of the substance.

88. In 2020, 79 countries and territories provided data on their consumption of phenobarbital, down slightly from 82 in 2019 (see figure 4). Among the countries and territories that provided such data in 2020, average consumption stood at 0.79 S-DDD_{pt}, up from the 2019 average of 0.59 S-DDD_{pt} among countries and territories that reported consumption that year. The increase in average consumption is a result of the higher consumption rates reported by many countries and territories for 2020. Burkina Faso reported the highest level of consumption of phenobarbital, at 11.81 S-DDD_{pt} for 2020.

Figure 4. Phenobarbital: number of countries and territories reporting consumption, by region, 2016–2020

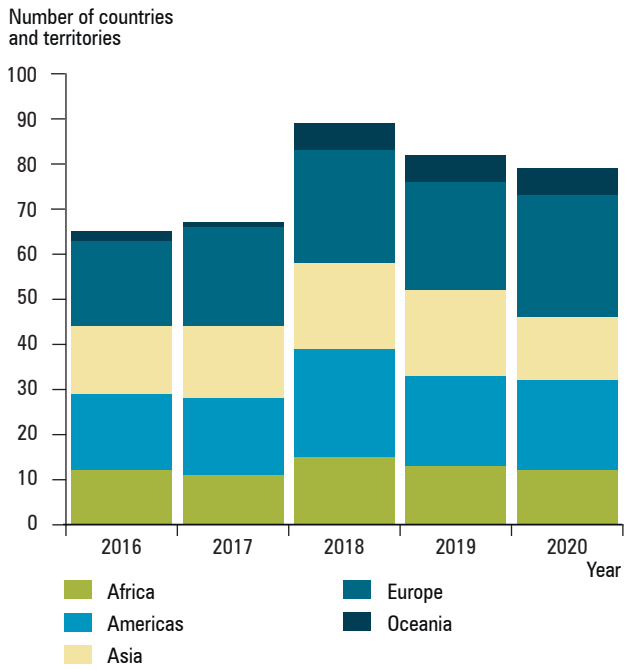

89. Regional differences in the consumption of phenobarbital remain difficult to ascertain, as consumption data were provided by only approximately half of the countries and territories that submitted statistical reports on psychotropic substances for 2020, representing just 40 per cent of all countries and territories that are required to provide statistical reports. As shown in figure 4, the reporting rates for Africa, the Americas and Oceania were largely unchanged between 2019 and 2020, while the reporting rate increased in Europe but declined in Asia. The regions with the highest reporting rates in 2020 were the Americas and Europe, with 20 and 27 countries and territories reporting consumption data, respectively.

90. More detailed information regarding the consumption of phenobarbital can be found in table IV.5, on the consumption of psychotropic substances included in the WHO List of Essential Medicines, in the present publication.

Pentobarbital

91. The total manufacture of pentobarbital in 2020 stood at 33.4 tons, up by approximately 600 kg from 2019. As in previous years, manufacture was led by the United States (19.7 tons) and Germany (13.7 tons). Japan reported a small amount manufactured (87 kg). Global manufacturers' stocks of pentobarbital stood at 40.7 tons in 2020, down from 57.2 tons in 2019, with the largest decline in stocks reported by the United States. For 2020, 23 countries reported stocks of the substance, with Germany (14.3 tons), the Netherlands (6.3 tons), the United States (4.5 tons), France (3.7 tons) and Denmark (3 tons) holding a combined share of more than 75 per cent of all global stocks.

92. Global imports of pentobarbital grew significantly in 2020, increasing to 52 tons from 34 tons the previous year, with imports reported by 60 countries and territories. The increase in the quantity imported was in part due to the Netherlands nearly doubling its imports, to 16.4 tons. Other major importers in 2020 were Germany (7 tons), Denmark (4.9 tons), Austria (3.5 tons) and Spain (3.5 tons). Total global exports of pentobarbital also rose significantly, from 24.9 tons in 2019 to 31.4 tons in 2020. Germany (13.1 tons) and the Netherlands (11.6 tons) led among the countries reporting exports of pentobarbital.

93. A total of 39 countries and territories provided consumption data for pentobarbital for 2020. Among countries that provided data, average consumption came to 0.65 S-DDD_{pt} in 2019 and 0.91 S-DDD_{pt} in 2020. The highest levels of consumption of the substance in 2020 were reported by the Netherlands (4.01 S-DDD_{pt}), Luxembourg (3.98 S-DDD_{pt}), Estonia (2.88 S-DDD_{pt}), Switzerland (2.44 S-DDD_{pt}) and New Zealand (2.4 S-DDD_{pt}).

Barbital

94. Global manufacture of barbital stood at 49.1 tons in 2020, down approximately 9 tons from 2019 and continuing the decline that began in 2018. China remained the primary manufacturer of the substance, accounting for 43.2 tons manufactured, down from 57.2 tons in 2019, while Germany (3.9 tons) and Japan (1.8 tons) accounted for the remainder of global manufacture. Global manufacturers' stocks of barbital in 2020 stood at 35.3 tons, up from 27.6 tons in 2019. Stocks in China rose to 30.7 tons in 2020, an increase of approximately 9 tons over the previous year. With 3.6 tons, Germany was the only other country to hold significant stocks of the substance.

95. Total imports of barbital dropped significantly, from 8 tons in 2019 to 4.9 tons in 2020, owing to reduced imports by Japan. The main importers of barbital in 2020 were the Republic of Korea (2.7 tons) and the United States (1.3 tons). Other countries importing barbital reported only a few hundred kilograms or less. Germany reported the largest quantity of exports of barbital in 2020, at 4.3 tons, largely unchanged from the previous year. China, which typically reports significant exports of the substance, reported only 50 kg exported during 2020.

96. Reported consumption of barbital was very limited in 2020, with only 18 countries providing data and average consumption amounting to 0.01 S-DDD_{pt} among those countries. China was the only country to report any significant consumption of the substance in 2020, at 0.15 S-DDD_{pt}. All other countries that provided such data reported consumption of less than 0.01 S-DDD_{pt}. The levels of consumption of the substance have been slowly declining over the past five years.

Secobarbital

97. The total global manufacture of secobarbital rose very slightly, from 824 kg in 2019 to 852 kg in 2020. Germany, as in previous years, was the primary manufacturer of the substance, reporting 844.5 kg manufactured in 2020, with Japan (7.5 kg) being the only other country to report manufacture for the year.

98. Global imports of secobarbital dropped significantly, from 3.8 tons in 2019 to 1 ton in 2020, as a result of reduced imports by the United Kingdom (870 kg). Denmark (84 kg) and Sweden (34 kg) were the only other countries to report any significant imports of the substance in 2020. Exports of secobarbital remained mostly the same as in 2019. As the primary manufacturer of the substance, Germany was also the primary exporter, reporting 850 kg in exports in 2020, approximately 100 kg more than in 2019. Denmark (35.6 kg) and the United Kingdom (13.9 kg) were the only other countries to report exports of any significant quantities of secobarbital.

99. Only nine countries provided consumption data for secobarbital in 2020. The United Kingdom, which did not report consumption in 2019, provided data for 2020, bringing average consumption of the substance among countries that provided data closer to its 2018 level, at 0.04 S-DDD_{pt}. For 2020, only the United Kingdom (0.21 S-DDD_{pt}) and Sweden (0.13 S-DDD_{pt}) reported consumption levels higher than 0.01 S-DDD_{pt}. All other countries that provided data reported consumption levels below 0.01 S-DDD_{pt}.

Other sedative-hypnotics

Overview

100. Of the eight sedative-hypnotics that are not benzodiazepines or barbiturates, only two currently have any active presence on the licit market: *gamma*-hydroxybutyric acid (GHB) and zolpidem. Conclusions based on the statistics regarding GHB should be drawn with care, as the S-DDD value for that substance is currently 7,500 mg, far higher than for any other internationally controlled psychotropic substance. Given

that most substances controlled under the 1971 Convention have S-DDD values ranging from 1 mg to 200 mg, the gross figures for GHB manufactured or traded may appear to suggest that it has a large market presence. In reality, the high S-DDD value for GHB derives from the fact that the substance must be manufactured in far higher quantities – tens or even hundreds of times the amount of other substances – in order to reach equivalent dosage levels. This can be seen in table 5, where the base weight of GHB for one defined daily dose for statistical purposes is 750 times that of zolpidem.

Table 5. Other sedative-hypnotics with significant presence on the licit market: total global manufacture and imports, ranked by number of importing countries and territories, 2020

Substance	*S-DDD (mg)*	*Manufacture (kg)*	*Imports (kg)*	*Number of importing countries/ territories*
Zolpidem	10	34 972.90	34 023.84	121
Gamma-Hydroxy-butyric acid (GHB)	7 500	83 339.90	112 961.43	37

Zolpidem

101. The total global manufacture of zolpidem in 2020 was 35 tons, representing a slight decrease from the 35.5 tons reported in 2019. Trends among the primary manufacturers changed significantly, as Brazil and France reported no manufacture of the substance in 2020, while manufacture increased in India, Czechia and Argentina (in descending order by amount manufactured). The main manufacturers of zolpidem in 2020 were India (19.5 tons), Czechia (9.4 tons), Japan (2.5 tons), Argentina (2.4 tons) and Israel (673 kg). Global manufacturers' stocks of zolpidem dropped by 3.5 tons, to 23.2 tons in 2020. France (8.2 tons) and Czechia (4.5 tons) reported the largest stocks of the substance, and 30 more countries reported stocks of several hundred kilograms each.

102. Zolpidem continued to be one of the most widely traded internationally controlled psychotropic substances in 2020, with 121 countries and territories reporting imports, approximately the same as in 2019. Total imports dropped slightly, from 34.4 tons in 2019 to 34 tons in 2020. Only seven countries reported imports of more than 1 ton of the substance. The United States (8.5 tons) imported the largest quantity in 2020, followed by Germany (2.6 tons), Spain (2.5 tons), the Republic of Korea (1.6 tons) and China (1.2 tons). Total exports dropped from 36.2 tons in 2019 to 29.7 tons in 2020. The leading exporters in 2020 were India (8.2 tons), Czechia (7.1 tons), France (5.7 tons), Germany (1.4 tons) and Spain (1.3 tons).

103. For 2020, 65 countries and territories provided data regarding their consumption of zolpidem, up from 57 in 2019. Average consumption of the substance among countries and territories that provided data for 2020 stood at 2.89 S-DDD$_{pt}$, a slight decrease from the 2.94 S-DDD$_{pt}$ reported for 2019. As in past years, Czechia reported the highest per capita consumption in 2020, at 16.29 S-DDD$_{pt}$. Other major consumers in 2020 were Luxembourg (15.12 S-DDD$_{pt}$) Belgium (14.45 S-DDD$_{pt}$), Uruguay (13.97 S-DDD$_{pt}$), Iceland (12.98 S-DDD$_{pt}$) and Israel (11.03 S-DDD$_{pt}$). Overall, trends in the consumption of zolpidem have not varied significantly in the past few years; the countries with the highest rates of consumption have not changed, and levels of consumption have remained steady.

Figure 5. Zolpidem: number of countries and territories reporting consumption, by region, 2016–2020

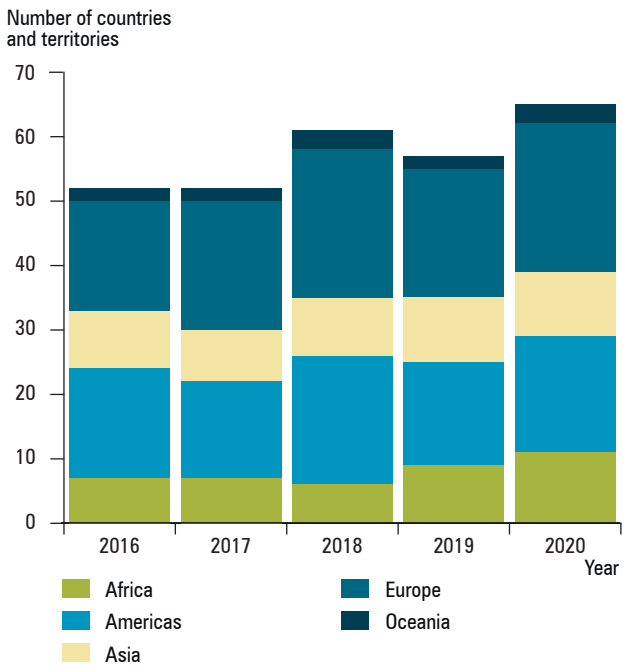

104. Although the reporting of consumption data for 2020 improved slightly, regional comparisons of consumption figures for zolpidem are rendered difficult by the uneven reporting of consumption among regions. Proportionally, the reporting of consumption data for zolpidem is highest in the Americas and Europe, with 18 and 23 countries and territories reporting consumption, respectively. In Africa, Asia and Oceania, the proportion of countries and territories providing consumption data on the substance is much lower, a long-standing trend that can be observed in figure 5.

Gamma-Hydroxybutyric acid

105. With regard to GHB, manufacture rose from 68 tons in 2019 to 83.3 tons in 2020. The increase was due to increased manufacture of the substance in the United States (25.7 tons), although Switzerland (45.5 tons) remained the primary manufacturer in 2020. The other major manufacturers were Germany

(4.9 tons), Ukraine (4.2 tons) and India (2.5 tons). Total global manufacturers' stocks of GHB increased sharply, from 72.3 tons in 2019 to 123.2 tons in 2020. France, which reported only 1.8 tons of stocks in 2019, reported the largest amount of stocks in 2020, with 44.6 tons. The other major holders of GHB stocks were Switzerland (26.6 tons), the United States (19.2 tons) and Ireland (17.9 tons).

106. Total global imports of GHB dropped slightly, from 118 tons in 2019 to 113 tons in 2020. Trends among importing countries did not change significantly, with Ireland (38.2 tons) remaining the largest importer, followed by the United States (31.1 tons) and the United Kingdom (10.9 tons). Similarly, exports of GHB dropped slightly, from 117 tons in 2019 to 112.2 tons in 2020. As was the case with imports, trends among countries that export GHB did not change significantly, with Switzerland, as a primary manufacturer, leading exports in 2020 at 38.2 tons, followed by Ireland at 31.7 tons. The other major exporters of the substance in 2020 were the United States (10.8 tons), Belgium (9.6 tons) and the United Kingdom (8.9 tons).

107. With regard to the consumption of GHB, only 30 countries provided data for 2020. Average global consumption came to 0.01 S-DDD_{pt}, the same as in the previous year. Trends in the consumption of GHB have remained steady in the past few years. For 2020, Latvia reported the highest per capita consumption, at 0.08 S-DDD_{pt}, followed by the United States (0.04 S-DDD_{pt}), Finland (0.02 S-DDD_{pt}), the Netherlands (0.02 S-DDD_{pt}) and Sweden (0.02 S-DDD_{pt}). All of the other countries that provided consumption data on GHB reported consumption of 0.01 S-DDD_{pt} or less.

Meprobamate

Overview

108. Meprobamate, an anxiolytic listed in Schedule IV of the 1971 Convention, is the only non-benzodiazepine-type anxiolytic under international control that currently has any significant presence on the licit market.

Table 6. Meprobamate: total global manufacture, imports and number of importing countries, 2020

Substance	*S-DDD (mg)*	*Manufacture (kg)*	*Imports (kg)*	*Number of importing countries*
Meprobamate	1 200	52 361.04	71 822.23	14

Manufacture and stocks

109. Meprobamate continued to be manufactured exclusively in China and India, the only countries to report manufacture of the substance in the past several years. In 2020, the total manufacture of meprobamate stood at 52.4 tons, down from 69.5 tons in 2019 and continuing its decline from 2018 (see table 6). The manufacture of meprobamate in China dropped from 63.5 tons in 2019 to 44.5 tons in 2020. In India, manufacture came to 7.8 tons in 2020, up from 6 tons in the previous year. South Africa (32.6 tons) and China (31.2 tons) held nearly all of the global manufacturers' stocks of meprobamate in 2020, with a few hundred kilograms of the substance held by several other countries.

Trade

110. Imports of meprobamate were reported by 14 countries in 2020 and totalled 71.8 tons, a decrease from the 86.5 tons imported in 2019. In 2020, South Africa reported importing the largest amount of meprobamate, at 40.1 tons, representing an increase of 20 tons compared with the previous year. Other major importers in 2020 were India (22 tons), the Democratic Republic of the Congo (2.9 tons), Belgium (2.1 tons) and Egypt (2 tons). Global exports of meprobamate stood at approximately 67.3 tons, just over two thirds of the 96.6 tons reported in 2019. Exports were led by China (41.9 tons) and India (22.6 tons).

Consumption

111. Consumption data regarding meprobamate is very limited, as only 11 countries provided such data in 2020, with an average consumption of 0.23 S-DDD_{pt}. Global consumption levels of meprobamate have remained steady for the past several years, with South Africa (1.91 S-DDD_{pt}) reporting the highest rate of consumption in 2020, approximately the same as in 2019. Lebanon (0.33 S-DDD_{pt}), Namibia (0.31 S-DDD_{pt}), Belgium (0.03 S-DDD_{pt}) and India (0.01 S-DDD_{pt}) were the only other countries to report consumption of 0.01 S-DDD_{pt} or more.

Amphetamines (stimulants)

Overview

112. Six amphetamines are listed in Schedule II of the 1971 Convention, including both optical isomers of amfetamine (levamfetamine and dexamfetamine) and their racemic mixture (amfetamine), and both optical isomers of metamfetamine (levomethamphetamine and metamfetamine) and their racemic mixture (metamfetamine racemate).

113. Three amphetamines had a significant presence on the licit market in 2020, with 35 countries and territories importing at least one of them (see table 7). The global manufacture of dexamfetamine increased in 2020, mainly because of increases

reported by the United States and Denmark, the top two manufacturers of the substance. On the other hand, the worldwide manufacture of amfetamine and metamfetamine declined in 2020, largely because France did not report any manufacture and the United States reported lower manufacture in the case of amfetamine, and because Hungary and the United States reported reduced manufacture of metamfetamine. While the number of countries importing amphetamines went down in 2020, the total volume imported increased because of greater imports reported by Australia, Canada and Germany (for dexamfetamine), Belgium (for amfetamine) and the United States (for metamfetamine).

Table 7. Amphetamines with significant presence on the licit market: total global manufacture, imports and number of importing countries and territories, ranked by quantity manufactured, 2020

Substance	*S-DDD (mg)*	*Manufacture (kg)*	*Imports (kg)*	*Number of importing countries/ territories*
Dexamfetamine	15	37 603.57	3 094.63	35
Amfetamine	15	16 068.13	621.02	34
Metamfetamine	15	890.28	1 200.10	18

Figure 6. Manufacture of amphetamine-type stimulants with significant presence on the licit market, by substance and country, 2020

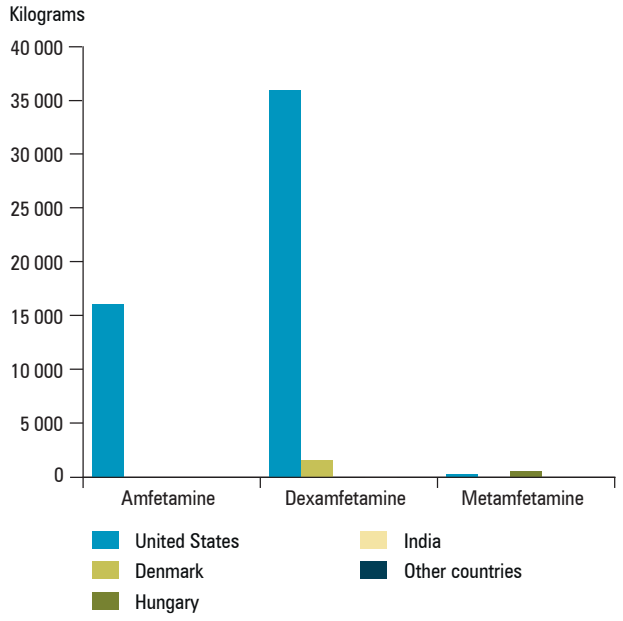

Manufacture and stocks

114. Global manufacture of amphetamines with a significant presence on the licit market (i.e. dexamfetamine, amfetamine and metamfetamine) decreased from 62.0 tons in 2019 to 54.6 tons in 2020. This development resulted mainly from the larger reduction in the manufacture of amfetamine than the increase in the manufacture of dexamfetamine. Dexamfetamine and amfetamine continued to make up the bulk of the global manufacture of amphetamines, accounting for 69 per cent and 29 per cent, respectively. In 2020, the United States (96 per cent) and Denmark (4 per cent) were the top two manufacturers of amphetamines with a significant presence on the licit market, followed by Hungary (see figure 6).

115. In the United States, amfetamine is also used in the synthesis of lisdexamfetamine (l-lysine-d-amfetamine), a prodrug of dexamfetamine, which is used in the treatment of attention deficit/hyperactivity disorder (ADHD). The country regularly reports to the Board quantities of amphetamines used for the manufacture of other psychotropic substances. In 2020, about 116 kg of levamfetamine were manufactured from 124 kg of metamfetamine racemate.

116. The total manufacture of dexamfetamine rose from 32.5 tons in 2019 to 37.6 tons in 2020, owing to increases in the United States (by 3.9 tons) and Denmark (by 1.2 tons). As the leading manufacturer of dexamfetamine, the United States (36.0 tons) continued to account for the bulk of worldwide manufacture in 2020 (nearly 96 per cent), followed by Denmark (4 per cent). Global stocks of dexamfetamine rose from 24.1 tons in 2019 to 25.3 tons in 2020, with almost all of them held by the United States (24 tons).

117. The total manufacture of amfetamine fell from 28.2 tons in 2019 to 16.1 tons in 2020, as no production was reported by France and a slight decrease was reported by the United States. As the top manufacturer of amfetamine in 2020, the United States (16.1 tons) accounted for over 99 per cent of worldwide manufacture, followed by Hungary (17 grams) and Canada (4 grams). On the other hand, France, which had reported considerable manufacture of the substance for many years, did not report any manufacture in 2020.

118. Global stocks of amfetamine dropped from 21.9 tons in 2019 to 18.1 tons in 2020. Almost all of those stocks were held by the United States (96 per cent), followed by Canada (588 kg) and twelve other countries holding small quantities.

119. The global manufacture of metamfetamine decreased from 1.3 tons in 2019 to 890 kg in 2020, owing to reductions in Hungary and the United States, the top two manufacturing countries in 2019 and 2020. France, which was one of the major manufacturers of metamfetamine from 2016 to 2018, has not reported any manufacture of the substance since then.

120. Worldwide stocks of metamfetamine dropped from 1.1 tons in 2019 to 1.9 kg in 2020, as no stocks were reported by France and the United States, the two countries accounting for the bulk of stocks in recent years.

Trade

121. Worldwide exports of dexamfetamine increased considerably, from 2.0 tons in 2019 to 8.8 tons in 2020. The United States (7.1 tons) became the leading exporter (80 per cent), overtaking France (1.0 tons), which had been the top exporter for several years (see figure 7). Some European countries, including Denmark (539 kg), Germany (169 kg) and the Netherlands (17 kg), also reported exports to other countries within the region. Imports of dexamfetamine were reported by 35 countries, with the largest quantities imported by Germany (1.8 tons), Australia (543 kg), Canada (477 kg) and the Netherlands (117 kg). All other countries reported imports of less than 50 kg.

Figure 7. Exports of amphetamine-type stimulants with significant presence on the licit market, by substance and country, 2020

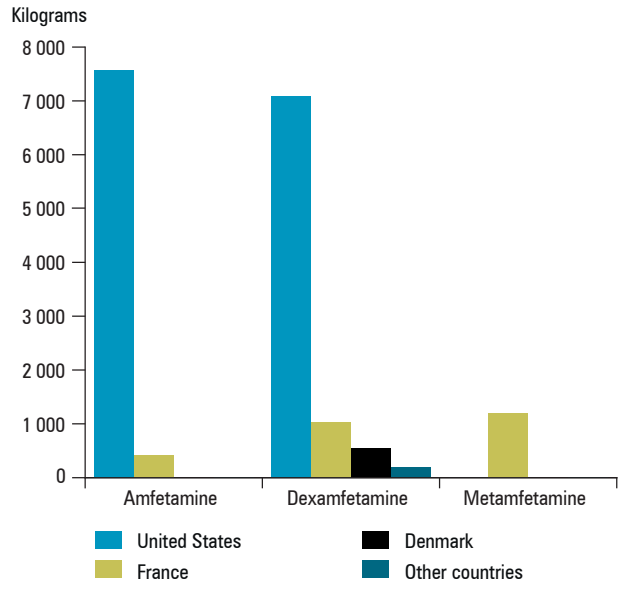

122. Worldwide trade in amfetamine also increased significantly, from 906.7 kg in 2019 to 8.0 tons in 2020. The United States (7.6 tons) continued to represent the bulk of global exports (95 per cent), followed by France (410 kg) and the Netherlands (4.0 kg). At the same time, a total of 34 countries reported imports of amfetamine in 2020. In terms of the volume of imports, Belgium became the leading importer (400 kg), followed by Canada (147 kg) and Israel (50 kg).

123. International trade in metamfetamine has remained stable at a low level since 2017. Worldwide imports increased considerably in 2020, largely driven by increases in imports to the United States. A total of 18 countries reported imports totalling 1.2 tons in 2020, up from 0.47 kg in 2019. Apart from the United States (1.2 tons), most other countries, including Malaysia (10 grams), Thailand (9 grams) and Turkey (7 grams), reported imports of no more than 10 grams.

Consumption

124. For direct medical purposes, amphetamines are used mainly for the treatment of ADHD and narcolepsy. The extensive use of amphetamines for the treatment of obesity has been reduced considerably or discontinued in most countries. Of the amphetamines listed in Schedule II of the 1971 Convention, only metamfetamine is used in the management of weight loss, but its use is limited to that of a short-term adjunct in refractory obesity. Dexamfetamine, an isomer of amfetamine, is used for the treatment of ADHD and narcolepsy. It is commonly prescribed in Australia, Canada and the United States.

125. While the quantities of amphetamines used for direct medical purposes are relatively small in most countries, the medical use of dexamfetamine and amfetamine in the United States has increased significantly since the 1990s.

126. The consumption of dexamfetamine in Europe may continue to rise following the approval by the European Medicines Agency in 2014 of the medicine Dexamed (dexamfetamine sulphate) for marketing in some European countries. Data collected since 2014 seem to support this hypothesis, as small increases in the reported consumption of dexamfetamine have been observed.

127. In 2020, 23 countries reported consumption of dexamfetamine. Total global consumption of the substance increased considerably, mainly because of significant increases in the United States. The highest rates of consumption of dexamfetamine in 2020 were reported by the United States (8.73 S-DDD_{pt}), the Netherlands (1.09 S-DDD_{pt}), Sweden (0.76 S-DDD_{pt}), Iceland (0.73 S-DDD_{pt}), New Zealand (0.31 S-DDD_{pt}), Chile (0.28 S-DDD_{pt}), Belgium (0.16 S-DDD_{pt}) and Germany (0.15 S-DDD_{pt}). Of the other countries that reported consumption of the substance, all reported rates below 0.15 S-DDD_{pt}.

128. The 10 countries with the highest reported rates of consumption of dexamfetamine in 2020 are listed in table 8.

Table 8. Consumption of dexamfetamine in the 10 countries reporting the highest consumption in 2020, 2018–2020

	S-DDD per 1,000 inhabitants per day		
Country	*2018*	*2019*	*2020*
United States of America	7.16	5.92	8.73
Netherlands	0.96	0.91	1.09
Sweden	0.61	0.68	0.76
Iceland	0.26	0.48	0.73
New Zealand	0.24	—	0.31
Chile	0.30	0.38	0.28
Belgium	0.12	0.16	0.16
Germany	0.07	0.17	0.15
Finland	0.08	0.10	0.11
Denmark	0.65	0.13	0.11

English

129. A total of 14 countries reported consumption of amfetamine in 2020. Total consumption increased from 7.83 S-DDD$_{pt}$ in 2019 to 13.3 S-DDD$_{pt}$ in 2020, mainly because of increases in the United States, Israel and Canada (in descending order by amount consumed). As in previous years, the United States continued to be the main consumer of the substance in 2020 (8.15 S-DDD$_{pt}$), followed by Israel (2.40 S-DDD$_{pt}$), Canada (2.19 S-DDD$_{pt}$), Iceland (0.23 S-DDD$_{pt}$) and Sweden (0.15 S-DDD$_{pt}$).

Methylphenidate

Overview

130. Global manufacture of methylphenidate went up in 2020, after a downward trend from 2017 to 2019. Worldwide imports of the substance, however, declined from 53 tons in 2019 to 39 tons in 2020 (see table 9). A total of 62 countries and territories provided data on the consumption of methylphenidate in 2020, and several of those with the highest rates reported further increases in their consumption of the substance.

Table 9. Methylphenidate: total global manufacture, imports and number of importing countries and territories, 2019 and 2020

Year	*S-DDD (mg)*	*Manufacture (kg)*	*Imports (kg)*	*Number of importing countries/ territories*
2019	30	57 249.39	53 795.09	116
2020	30	62 905.82	39 411.51	110

Manufacture and stocks

131. The global manufacture of methylphenidate started to rise in 2012 and reached 74 tons in 2016, the highest level observed since the 1990s. Worldwide manufacturing of the substance exhibited a downward trend starting from 2017, dropping to 57.2 tons in 2019, after which it rose to 62.9 tons in 2020, similar to the level reported in 2018 (see figure 8).

132. Increases in the total manufacture of methylphenidate were mainly a result of greater expansion in India and the United States, which offset the reduction reported by Switzerland. In 2020, the United States (49 tons) was again the leading manufacturer and accounted for 78 per cent of the global total. In addition, the United Kingdom (7.3 tons), India (3.0 tons), Switzerland (1.5 tons) and Mexico (1.1 tons) manufactured significant quantities of the substance.

133. Global stocks of methylphenidate declined from 132 tons in 2019 to 77 tons in 2020, with the most significant reductions arising in Switzerland, the United Kingdom and the United States. Similar to previous years, the United States accounted for most of the global stocks in 2020 (68 per cent), followed by Switzerland (13 per cent).

Figure 8. Methylphenidate: global manufacture, imports and stocks, 2016–2020

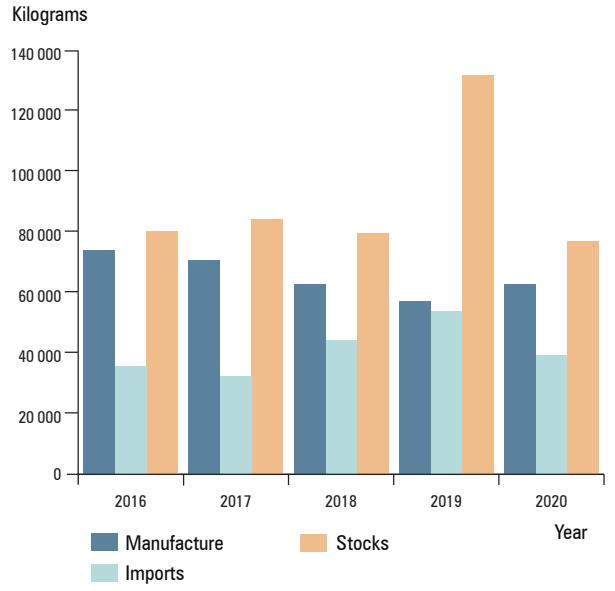

Trade

134. The volume of international trade in methylphenidate decreased in 2020. Once again, most of the methylphenidate manufactured in the United States was used for domestic consumption.

135. The total volume of global exports dropped from 56.4 tons in 2019 to 43.3 tons in 2020, mainly because of a considerable reduction in exports by the United Kingdom. The United States exported 12.8 tons in 2020 and became the leading exporter (30 per cent), followed by Switzerland (10.3 tons, or 24 per cent) and the United Kingdom (5.0 tons, or 12 per cent).

136. Both the volume of imports and the total number of countries and territories reporting imports of methylphenidate decreased, from 53.8 tons in 2019 to 39.4 tons in 2020, and from 116 countries and territories in 2019 to 110 in 2020. The five leading importers, namely, Germany (6.6 tons), Switzerland (4.9 tons), Canada (4.0 tons), Spain (3.9 tons) and Belgium (2.5 tons), accounted for 56 per cent of worldwide imports. Among the other countries and territories that reported imports of methylphenidate in 2020, more than half (58) imported more than 10 kg of the substance.

Consumption

137. The use of methylphenidate for medical purposes increased significantly in the 1990s. Methylphenidate is used for the treatment of ADHD, primarily in children. It is also prescribed as a treatment for narcolepsy. The increase in the manufacture and use of methylphenidate was mainly the result of developments in the United States, where the substance is frequently prescribed for the treatment of ADHD and is also heavily advertised, including directly to potential consumers.

138. As adult ADHD has become increasingly recognized in Europe as a valid condition that requires treatment, the use of methylphenidate in the region is also expected to rise. In some countries, however, concerns have been raised about the increasing misuse of preparations containing this substance.

139. The number of countries and territories reporting consumption of methylphenidate rose from 58 in 2019 to 66 in 2020. The difference between the highest and lowest rates of consumption remained large, mainly because of the comparatively high rate of consumption in Iceland, which increased from 31.77 S-DDD_{pt} in 2019 to 34.22 S-DDD_{pt} in 2020.

140. Among the countries reporting the highest rates, the consumption of methylphenidate rose in Iceland, Canada, Denmark, Finland and Sweden between 2019 and 2020 (see table 10). Consumption of the substance has been consistently much higher in Iceland than in all other countries since 2010, when the country first submitted consumption data to INCB, and it reached a record high in 2020.

141. The countries and territories (shown in italics) with the highest reported rates of consumption of methylphenidate are listed in table 10, ranked in descending order by rate of consumption in 2020.

Table 10. Methylphenidate: rates of consumption in the 20 countries and territories reporting the highest consumption in 2020, compared with 2018 and 2019

	S-DDD per 1,000 inhabitants per day		
Country or territory	*2018*	*2019*	*2020*
Iceland	29.05	31.77	34.22
Israel	11.75	14.84	14.14
Canada	9.49	9.19	9.26
Denmark	7.32	7.80	8.58
Sweden	8.00	7.70	7.97
United States of America	7.60	8.33	7.52
Netherlands	7.98	8.40	7.51
Finland	3.23	3.72	4.32
Switzerland	4.11	4.12	4.32
New Zealand	3.92	4.59	3.58
Spain	—	7.96	3.00
Belgium	2.86	3.10	2.94
Malta	—	—	2.79
Luxembourg	—	—	2.20
South Africa	1.45	1.38	1.73
Germany	1.68	1.56	1.69
Portugal	1.02	2.44	1.54
Republic of Korea	—	—	1.32
Saint Helena	0.51	0.44	1.32

Other stimulants (non-amphetamines)

Overview

142. In addition to methylphenidate, 19 other stimulants are listed in Schedules II, III and IV of the 1971 Convention. Among those, only two (amfepramone and phentermine) had any significant presence on the licit market in 2020. Data on the manufacture and imports of the two substances, ranked by the number of importing countries and territories in 2020, are presented in table 11.

143. As in previous years, phentermine was the non-amphetamine stimulant manufactured in the largest quantities. The global manufacture of phentermine and amfepramone decreased further in 2020, mainly owing to reductions in the manufacture of phentermine in Germany, India and the United States, which offset increases in Italy, and because of reductions in the manufacture of amfepramone in Germany and Italy. While the volume of imports of phentermine declined in 2020, imports of amfepramone increased, as did the number of importing countries and territories for both substances. New Zealand reported considerable increases in the consumption of phentermine in 2020 and became the country with the highest rate of consumption of the substance.

Table 11. Other stimulants (non-amphetamines) with significant presence on the licit market: total global manufacture and imports, ranked by number of importing countries and territories, 2020

Substance	*S-DDD (mg)*	*Manufacture (kg)*	*Imports (kg)*	*Number of importing countries/ territories*
Phentermine	15	21 745.80	18 403.96	42
Amfepramone	75	1 787.72	3 492.84	16

Manufacture and stocks

144. Phentermine has always been the most commonly manufactured substance among other non-amphetamine stimulants with a significant presence on the licit market. It is used medically as an appetite suppressant in the short-term management of obesity.

English

145. The global manufacture of phentermine decreased further, from 25.5 tons in 2019 to 21.7 tons in 2020, as the reduction in the manufacture of the substance in Germany, India and the United States was greater than the increase in Italy. Manufacturing in the United States continued to decrease, falling from 5.2 tons in 2019 to 2.2 tons in 2020. The quantity manufactured in Germany decreased slightly, from 16.8 tons in 2019 to 15.5 tons in 2020. The two other major manufacturing countries in 2020 were once again Italy and India, which reported the manufacture of 2.9 tons and 797 kg, respectively.

146. Global stocks of phentermine decreased from 29.1 tons in 2019 to 26.2 tons in 2020, with the largest share held by the United States (13.2 tons), followed by Germany (7.3 tons), Mexico (2.1 tons) and Hungary (822 kg). Eighteen other countries reported stocks of the substance in small quantities.

147. The total reported manufacture of amfepramone, which has been used as a short-term adjunct in the management of obesity, averaged 22 tons per year during the period 2004–2007, with Brazil, Italy and Switzerland being the main manufacturing countries. Global manufacture of the substance started to decrease in 2008, eventually dropping to 1.4 tons in 2014. After some minor increases, the figure dropped even further, from 4.6 tons in 2019 to 1.8 tons in 2020, mainly owing to reduced manufacture in Germany and Italy. Italy continued to be the leading manufacturer of the substance, reporting an output of 1.8 tons, followed by Mexico (25 kg).

Trade

148. Global exports of phentermine reached 22.4 tons in 2020. With total exports of 13.8 tons, Germany continued to be the leading exporter of the substance. Other major exporters in 2020 included Italy (2.8 tons), the United States (2.2 tons), Switzerland (783 kg) and New Zealand (720 kg). As in the previous year, the United States (8.5 tons) continued to be the leading importer of the substance, followed by the Republic of Korea (2.9 tons), Mexico (1.4 tons), Chile (1.4 tons) and New Zealand (1.0 tons).

149. A total of six countries reported exports of amfepramone in 2020, with Italy (2.6 tons) and Germany (841 kg) accounting for 74 per cent and 24 per cent of global exports, respectively. The United States (1.1 tons) and Germany (1.0 tons) reported the largest amounts of imports in 2020, followed by Mexico (408 kg) and the Republic of Korea (340 kg). Twelve other countries reported imports of less than 200 kg.

Consumption

150. Twenty-five countries reported consumption of phentermine in 2020. Among the countries reporting the highest rates of consumption of the substance, New Zealand (12.11 S-DDD_{pt}), Chile (11.74 S-DDD_{pt}) and the Republic of Korea (8.80 S-DDD_{pt}) reported considerably higher rates than the others (see table 12).

Table 12. Phentermine: rates of consumption in countries reporting the highest consumption in 2020, compared with 2018 and 2019

	S-DDD per 1,000 inhabitants per day		
Country	*2018*	*2019*	*2020*
New Zealand	3.81	7.61	12.11
Chile	12.07	12.92	11.74
Republic of Korea	—	—	8.80
United States of America	7.61	7.52	6.70
Mexico	3.77	4.12	4.49
Costa Rica	2.07	3.32	2.03
Singapore	1.58	1.86	1.71
South Africa	1.16	1.06	1.23
Israel	0.62	0.77	0.77
Bolivia (Plurinational State of)	0.73	—	0.57
Namibia	0.22	—	0.33
Thailand	—	0.34	0.32
Palau	—	—	0.30
United Kingdom of Great Britain and Northern Ireland	0.36	—	0.26
Dominican Republic	0.21	0.18	0.19
Ecuador	0.12	0.11	0.11

Analgesics

Overview

151. Of the three analgesics listed in Schedule III of the 1971 Convention, two have a significant presence in the licit market, namely, buprenorphine and pentazocine. Buprenorphine, an opioid used mainly as an analgesic and in the treatment of opioid dependence, was imported by 90 countries and territories in 2020. Pentazocine, an opioid analgesic with properties and uses like those of morphine, was imported by 13 countries and territories (see table 13).

Table 13. Analgesics with significant presence on the licit market: total global manufacture, imports and number of importing countries and territories, 2020

Substance	*S-DDD (mg)*	*Manufacture (kg)*	*Imports (kg)*	*Number of importing countries/ territories*
Buprenorphine	8	13 003.10	9 778.19	90
Pentazocine	200	2 682.27	1 863.36	13

Manufacture and stocks

152. Global manufacture of buprenorphine started to increase gradually in the late 1990s as the substance began to be used in higher doses for the treatment of pain and opioid addiction.

After a significant drop in 2010, global manufacture recovered, reaching 17.2 tons in 2018. After declining to 10.5 tons in 2019, the global total rose to 13.0 tons in 2020, mainly because of increases in the United Kingdom. In 2020, the manufacture of significant quantities of buprenorphine was reported by seven countries, namely, the United Kingdom (7.0 tons), the United States (2.1 tons), Czechia (1.6 tons), India (977 kg), Germany (880 kg), Switzerland (338 kg) and Denmark (217 kg).

153. The global manufacture of pentazocine increased from 1.1 tons in 2019 to 2.7 tons in 2020, owing to increased output by India (2.5 tons) and Italy (204 kg), the only two countries that reported manufacture of the substance in 2020.

Trade

154. The volume of trade in buprenorphine decreased slightly, with 9.8 tons of the substance imported in 2020, down from 10.4 tons in 2019. In 2020, the substance was imported by 90 countries and territories globally, with the top importer being the United States (6.2 tons), followed by France (909 kg), Germany (710 kg), Canada (255 kg) and the United Kingdom (212 kg). The main exporters in 2020 were the United Kingdom (4.8 tons), Germany (1.6 tons) and Czechia (1.3 tons).

155. Total global imports of pentazocine decreased slightly, from 1.92 tons in 2019 to 1.86 tons in 2020. Nigeria (1.4 tons), Pakistan (153 kg) and Japan (104 kg) were the primary importers of the substance. The remaining countries reported imports of only a few dozen kilograms or less. As for exports, Italy (336 kg) exported the largest quantity of pentazocine in 2020, followed by India (188 kg) and Ireland (6.1 kg). The United Kingdom and the United States also reported small quantities exported.

Table 14. Buprenorphine: consumption in selected countries, ranked by rate of consumption in 2020

	S-DDD per 1,000 inhabitants per day		
Country	*2018*	*2019*	*2020*
United States of America	10.35	9.85	9.64
Germany	1.32	1.88	2.24
Finland	1.92	2.00	1.97
Montenegro	1.49	1.58	1.84
Canada	1.23	1.52	1.74
United Kingdom of Great Britain and Northern Ireland	2.73	<0.01	1.63
Portugal	1.20	1.46	1.52
Guinea	—	—	1.51
Sweden	1.39	1.44	1.50
Austria	1.27	1.26	1.29
Israel	0.72	0.73	0.93
Spain	—	0.93	0.88
Georgia	0.49	0.60	0.81
Belgium	0.88	0.81	0.80
Slovenia	0.60	0.66	0.63

Consumption

156. For 2020, 52 countries and territories provided consumption data on buprenorphine. Consumption of the substance was reported mostly in Europe and North America, as in previous years (see table 14). The highest rate of consumption for 2020 was reported by the United States (9.64 S-DDD_{pt}), followed by Germany (2.24 S-DDD_{pt}), Finland (1.97 S-DDD_{pt}), Montenegro (1.84 S-DDD_{pt}) and Canada (1.74 S-DDD_{pt}).

157. Consumption data for pentazocine are very limited, as only six countries provided data for 2020. Those countries are Canada, India, Liberia, Portugal, Sweden and the United Kingdom. None of them reported more than 0.01 S-DDD_{pt} in consumption for 2020, as was the case in 2019.

Delta-9-Tetrahydrocannabinol

158. The global manufacture of *delta*-9-THC reached a record high of 706 kg in 2020, representing an increase of 73 per cent from 2019 and an increase of 10 per cent compared with 2018 (see table 15). The substance is currently manufactured in five countries, namely, Australia, Germany, the Netherlands, Switzerland and the United States. At the same time, 26 countries and territories reported trade in the substance, with a total traded volume of 1 ton. The main importing country was Canada (931 kg, partially for re-export).

Table 15. *Delta*-9-Tetrahydrocannabinol: total global manufacture, imports and number of importing countries and territories, 2020

Substance	*S-DDD (mg)*	*Manufacture (kg)*	*Imports (kg)*	*Number of importing countries/ territories*
Delta-9-Tetrahydrocannabinol	30	706.39	1 048.82	26

159. In 2020, 18 countries reported consumption of *delta*-9-tetrahydrocannabinol, and overall consumption came to 0.18 S-DDD_{pt}. For comparison, 19 countries reported consumption totalling 0.2 S-DDD_{pt} in 2018, and 21 reported a total of 0.21 S-DDD_{pt} in 2019.

Exempted preparations

160. Article 3 of the 1971 Convention permits countries to exempt preparations containing psychotropic substances from some measures of control. Only preparations containing substances included in Schedules II, III or IV of the Convention can be exempted. Such exemptions can allow a country to make certain medicines more readily available in its territory or more easily traded.

161. Six substances included in Schedule II were used to manufacture exempted preparations in 2020 (see table 16). In 2019 and 2020, Hungary accounted for all of the metamfetamine racemate used for exempted preparations. As in previous years, all of the methylphenidate, dexamfetamine and *delta*-9-THC used for the manufacture of exempted preparations was reported by the United States. The only country to report the use of GHB for the manufacture of exempted preparations in 2020 was Germany.

Table 16. Schedule II substances used in the manufacture of exempted preparations, by quantity used in 2020, 2018–2020

	Quantity used (kilograms)		
Substance	*2018*	*2019*	*2020*
Metamfetamine racemate	1 424.40	1 793.47	1 400.14
Gamma-Hydroxybutyric acid (GHB)	141.30	140.56	914.60
Levomethamphetamine	299.70	—	266.86
Dexamfetamine	0.07	138.72	208.69
Delta-9-Tetrahydrocannabinol	0.07	2.08	0.05
Methylphenidate	—	172.52	—

162. The use of two substances in Schedule III for the manufacture of exempted preparations was reported in 2020 (see table 17). Since 2017, the United States has been the only country to report the use of butalbital and buprenorphine in the manufacture of exempted preparations. Most of the butalbital manufactured by the United States is used for the manufacture of such preparations, including codeine phosphate and acetaminophen, or for the manufacture of non-psychotropic substances.

Table 17. Schedule III substances used in the manufacture of exempted preparations, by quantity used in 2020, 2018–2020

	Quantity used (kilograms)		
Substance	*2018*	*2019*	*2020*
Butalbital	15 814.19	8 479.46	6 960.89
Buprenorphine	480.24	85.44	240.05

163. The use of 16 substances in Schedule IV for the manufacture of exempted preparations was reported – by only seven countries – in 2020 (see table 18).

164. In 2020, among the substances included in Schedule IV, phenobarbital was the substance used most for the manufacture of exempted preparations, at 15.1 tons, with Ukraine (11 tons) and Germany (3.7 tons) accounting for nearly all of the quantity used. Most phenobarbital manufactured in Germany is used for the manufacture of exempted preparations, in particular those intended for the treatment of epilepsy and other conditions involving seizures. Those preparations are often exported to Eastern Europe or Central Asian countries that also exempt them from some controls. Germany accounts for nearly all of the oxazepam used for the manufacture of exempted preparations, while Denmark reported a very small quantity used. In addition, Germany was the only country to report the use of zolpidem for the manufacture of exempted preparations, in particular low-dose preparations used for the treatment of insomnia. The country also accounted for nearly all of the diazepam used in 2020, while the United States reported the use of a very small amount.

Table 18. Schedule IV substances used in the manufacture of exempted preparations, by quantity used in 2020, 2018–2020

	Quantity used (kilograms)		
Substance	*2018*	*2019*	*2020*
Phenobarbital	20 849.75	7 949.21	15 143.07
Oxazepam	2 718.25	2 072.10	2 169.05
Zolpidem	1 700.39	2 104.19	1 655.00
Diazepam	1 234.99	2 016.07	1 041.74
Barbital	1 393.95	1 166.19	1 040.17
Amfepramone	861.68	1 057.59	934.24
Lorazepam	161.01	161.39	852.31
Prazepam	312.01	259.80	571.88
Temazepam	663.12	503.17	482.99
Midazolam	387.65	250.64	441.54
Bromazepam	289.86	436.93	212.38
Flurazepam	328.94	164.52	148.08
Chlordiazepoxide	151.72	165.96	130.00
Nitrazepam	59.40	19.00	54.01
Alprazolam	57.00	37.71	46.43
Lormetazepam	14.51	23.22	30.47
Clonazepam	1.98	9.22	6.04
Nordazepam	0.54	—	0.01
Medazepam	144.21	144.20	—
Clorazepate	—	3.27	—

165. Germany was the only country to report the use of amfepramone, bromazepam, flurazepam, nitrazepam, lormetazepam and clonazepam for the manufacture of exempted preparations in 2020. The only other countries that reported the use of psychotropic substances in Schedule IV for the manufacture of exempted preparations in 2020 were Belarus, Israel, Japan and Jordan. In those countries, the quantities used for the manufacture of exempted preparations did not exceed a few hundred kilograms.

New psychoactive substances included in Schedule II of the 1971 Convention

Overview

166. As has been the trend in previous years, the Commission on Narcotic Drugs has continued to place a variety of new psychoactive substances under international control in Schedule II of the 1971 Convention.

Table 19. New psychoactive substances with minimal or no presence on the licit market: total global manufacture and stocks, 2020

Substance	*Manufacture (kg)*	*Stocks (kg)*
N-Ethylnorpentylone (ephylone)	0.01	0.01
JWH-018 (AM-678)	0.01	0.07
Pentedrone	<0.01	0.09
XLR-11	<0.01	0.05
AM-2201 (JWH-2201)	<0.01	0.03
Alpha-Pyrrolidinovalerophenone (α-PVP)	<0.01	0.03
5F-PB-22	<0.01	0.01
Ethylone	<0.01	0.01
Alpha-PHP	<0.01	0.00
5F-AMB-PINACA (5F-AMB, 5F-MMB-PINACA)	<0.01	0.00
5F-MDMB-PICA (5F-MDMB-2201)	<0.01	0.00
5F-MDMB-PINACA (5F-ADB)	<0.01	0.00
Ethylphenidate	—	0.96
N-Benzylpiperazine (BZP)	—	0.65
5F-APINACA	—	0.13
FUB-AMB (MMB-FUBINACA, AMB-FUBINACA)	—	0.10
3,4-Methylenedioxypyrovalerone (MDPV)	—	0.07
4-Methylethcathinone (4-MEC)	—	0.06
MDMB-CHMICA	—	0.06
Mephedrone (4-methylmethcathinone)	—	0.05
Methylone (*beta*-keto-MDMA)	—	0.05
AB-CHMINACA	—	0.04
4-Fluoroamphetamine (4-FA)	—	0.04
UR-144	—	0.04
Para-Methyl-4-methylaminorex (4,4′-DMAR)	—	0.03
Methiopropamine	—	0.02
Methoxetamine (MXE)	—	0.02
AB-PINACA	—	0.01
ADB-FUBINACA	—	<0.01
N-Ethylhexedrone	—	<0.01
4-CMC (4-chloromethcathinone, clephedrone)	—	—
4F-MDMB-BINACA	—	—
AB-FUBINACA	—	—
ADB-CHMINACA (MAB-CHMINACA)	—	—
CUMYL-4CN-BINACA	—	—

167. In 2020, as in past years, licit market activity in relation to new psychoactive substances listed in Schedule II of the 1971 Convention was minimal, with most of the quantities manufactured, traded and stockpiled consisting of only a few grams and typically used for purposes of standard-setting by the forensic and scientific laboratories of national authorities (see table 19). In previous years, *N*-benzylpiperazine (BZP) was manufactured extensively by Switzerland and exported to Germany to be used for industrial purposes. For 2020, no manufacture or export of BZP was reported by any country.

New psychoactive substances included in Schedule IV of the 1971 Convention

Overview

168. The emergence of benzodiazepine new psychoactive substances, often called "legal benzodiazepines", "designer benzodiazepines" or "research chemicals", in Europe and the United States since 2000 has led to considerable concern and subsequently to greater monitoring by the authorities. Having chemical structures and clinical effects similar to those of traditional benzodiazepines, such as alprazolam, diazepam and lorazepam, most of these new psychoactive substances have no approved medical uses. However, the use of these substances, especially in conjunction with opioids, has resulted in fatalities and overdose deaths, and some authorities have also detected counterfeit or falsified medicines containing these substances.

169. In the face of such a public health threat, more countries have started monitoring benzodiazepine new psychoactive substances and have placed them under national control. A similar trend has also been observed at the international level, with the addition of flualprazolam to Schedule IV of the 1971 Convention in 2020 and of clonazolam, diclazepam and flubromazolam in 2021.

170. No country reported any manufacture or stocks of or trade in flualprazolam for 2020 (see table 20). Only the United Kingdom reported consumption of the substance, at a very low level.

Table 20. Benzodiazepine new psychoactive substances included in Schedule IV of the 1971 Convention: manufacture and stocks, 2020

Substance	*Manufacture (kg)*	*Stocks (kg)*
Flualprazolam	—	—

English

Global assessment system for psychotropic substances for medical and scientific purposes and recent trends

Assessment system for psychotropic substances and adherence by countries

Introduction

171. The drafters of the 1971 Convention did not include an estimates system for psychotropic substances similar to that established for narcotic drugs included in the Single Convention on Narcotic Drugs of 1961, as amended by the 1972 Protocol. It was only after the 1971 Convention entered into force that the international community determined that a global system was necessary so that countries could indicate their annual needs for psychotropic substances, prevent oversupply and prevent diversions of those substances from international trade.

172. In its resolutions 1981/7 and 1991/44, the Economic and Social Council invited countries to communicate to the Board from time to time their assessments of annual and medical scientific requirements for substances listed in Schedules II, III and IV of the 1971 Convention. Assessments are not required for substances included in Schedule I. Since the adoption of those resolutions, INCB has received those assessments from countries and territories and made them available to the international community through various means, including in table V in the present publication. The system has become a crucial pillar in the control of the international movement of psychotropic substances.

173. Since the adoption of the assessment system, the Board has been advising countries that they should provide to the Board at least every three years updated assessments of their annual licit requirements for psychotropic substances. Additionally, countries are invited to submit modifications of their assessments for specific substances as required, for example if their need for a substance exceeds a previously established assessment.

CALCULATING ANNUAL ASSESSMENTS FOR PSYCHOTROPIC SUBSTANCES

A country or territory determines the quantity of a substance it requires for licit medical and scientific purposes for a calendar year using a simple formula, by adding up the quantities of a substance that it intends to manufacture, import, use for the manufacture of non-psychotropic substances and use for the manufacture of other psychotropic substances during that year. Countries and territories should provide the resulting sums to the International Narcotics Control Board in order to establish assessments.

Formula for calculating an annual assessment

$$\text{Manufacture} + \text{Import} + \text{Manufacture}_{\text{non–psychotropic substances}} + \text{Manufacture}_{\text{other psychotropic substances}} = \text{Assessment}$$

Manufacturer's stocks, consumption and exports are not used for the calculation of assessments for psychotropic substances. Consumption, however, can be used as a guide for countries and territories to determine how much of a substance should be manufactured or imported in subsequent years in order to arrive at more accurate assessments in the future. Until a country provides a new assessment or modifies its assessment for a given substance, the quantity of the established assessment will remain in effect indefinitely for every subsequent year.

During the course of a year, countries and territories are encouraged to ensure that they do not at any time hold a substance in a quantity exceeding the relevant assessment. In addition, by the end of a calendar year, a country should also ensure that the total of its licit activity relating to a substance does not result in the country holding more of the substance than the established assessment.

Countries that import an internationally controlled psychotropic substance for the sole purpose of re-exporting that substance do not need to count that quantity as part of the applicable assessment. The intention to re-export a substance should be noted in the import authorization of the re-exporting country, and the country conducting the initial export is not required to confirm available assessments when an importing country has declared its intention to re-export it.

174. The main objective of the assessment system is to provide the competent authorities of exporting countries with information on the approximate annual legitimate requirements of importing countries for individual psychotropic substances. The competent authorities of exporting countries use that information during their pre-export examination of the legitimacy of each export consignment to identify suspicious transactions.

Submission of assessments and adherence to the assessment system for psychotropic substances

175. Generally, countries adhere to the assessment system for psychotropic substances, even though the system was established outside the scope of the 1971 Convention and is entirely voluntary. All countries and territories recognized by the United Nations have established assessments for at least some substances controlled under the 1971 Convention. When a country has not established or is unable to establish its own assessments, the Board will do so to ensure that the most critical psychotropic substances can be imported by that country. The only country for which the Board has had to issue assessments is South Sudan, in 2011.

176. Assessments for psychotropic substances, once established, do not expire, and countries and territories therefore do not need to provide updated assessments on an annual basis, unlike for narcotic drugs controlled under the 1961 Convention as amended. It is recommended, however, that countries and territories update their assessments every three years in order to ensure that the assessments adequately reflect their medical needs. Nonetheless, each year many countries and territories provide the Board with updated assessments for some psychotropic substances. Since 2016, approximately 100 countries and territories have provided some 3,000 to 3,700 assessments and several hundred modifications of assessments for psychotropic substances each year (see table 21). Between 2016 and 2020, a total of 175 countries and territories provided updated assessments or modifications to established assessments.

Table 21. Assessments and modifications for psychotropic substances received from countries and territories, 2016–2020

Year	*Assessments*	*Modifications*	*Number of countries/ territories*
2016	2 965	408	102
2017	3 192	440	104
2018	3 284	414	97
2019	3 700	452	97
2020	3 188	338	91

177. The substances for which countries and territories provide the largest number of updated assessments or modifications of established assessments are also among the most actively manufactured and traded substances. In total, assessments or modifications for 122 substances – nearly all of those included in Schedules II, III and IV of the 1971 Convention – were submitted by at least one country or territory in 2020. The substances that received the largest number of assessments or modifications to their assessments can be found in table 22.

Table 22. Psychotropic substances with the most assessments and modifications by countries and territories in 2020

Substance	*Assessments and modifications*
Midazolam	122
Diazepam	103
Phenobarbital	100
Clonazepam	98
Alprazolam	93

178. For 2022, 62 countries and territories have provided 2,146 assessments for psychotropic substances. For those 152 countries and territories that have not provided updated assessments for 2022, their previously established assessments for 2021 will be carried over. Unlike in the estimates system for narcotic drugs, the reported stocks and consumption of psychotropic substances for one year do not affect assessments for those substances in the following year. The substances for which the largest numbers of countries updated their assessments for 2022 can be found in table 23.

Table 23. Psychotropic substances with the most updates to assessments by countries and territories for 2022

Substance	*Countries and territories submitting updates to assessments*
Clonazepam	62
Diazepam	62
Midazolam	62
Phenobarbital	62
Alprazolam	59

179. Established assessments for 2022 for all countries and territories can be found in table V in the present publication. As countries and territories are able to update their assessments for psychotropic substances at any time, the most up-to-date assessments are available from the INCB website.

English

Recent trends in global assessments of psychotropic substances for medical and scientific purposes

Assessments of psychotropic substances compared with reported statistics for 2020

180. The information gathered using the assessment system for psychotropic substances and the reporting pillar of the 1971 Convention is not as robust as that collected under the 1961 Convention as amended. For example, countries are not required to provide consumption data for psychotropic substances as part of their annual statistical reports. Nevertheless, the assessment system determines the highest quantity of a substance a country should have on hand, be it from the manufacture, import or stocks of that substance.

181. Comparisons of raw weight between various psychotropic substances should be drawn with care. Certain substances, such as GHB, have very high S-DDD values (7,500 mg) in comparison with others, such as alprazolam or triazolam (1 mg and 0.25 mg, respectively). Thus, certain substances account for comparatively large volumes of manufacture or trade, although in reality their actual presence on the licit market may be more limited owing to their higher S-DDD values. For the S-DDD values of internationally controlled psychotropic substances, see table III in the present publication.

182. The analysis of reported statistics for 2020 in comparison with the latest assessments for the year is based on aggregated manufacturing data only, as the analysis is conducted at the global level and cannot include country-level import data.

183. In 2020, 121 substances with established assessments were manufactured. For most of those substances, licit manufacture was within the limits established in the assessment system, with only a few substances manufactured significantly below their respective global assessments.

184. Only two substances were manufactured in excess of their total global assessments in 2020 (see table 24). In the case of etizolam, the lack of assessments resulted from the fact that the substance was placed under international control only in late 2020. The global manufacture of pemoline exceeded the corresponding global assessment by approximately 47 kg.

185. The manufacture of substances in excess of their assessments is a matter of some concern, as the assessment system is designed to establish the upper limit for the amount of a substance to be held by a particular country at any given time. Permitting the manufacture of a substance or the import or export of a substance to a country beyond its established assessment creates the risk of allowing a fraudulent shipment, which could lead to diversion of the substance from licit trade into illicit markets.

Table 24. Psychotropic substances manufactured in excess of their global assessments, 2020

Substance	*Gobal assessment (kg)*	*Gobal manufacture (kg)*	*Manufacture in excess/absence of assessment (kg)*
Etizolam	—	791.30	791.30
Pemoline	327.93	374.94	47.01

186. However, as only two substances were manufactured in excess of their global assessments, and not by large amounts, the data show that, overall, countries respect the assessment system and ensure that their licit activity involving psychotropic substances falls within the quantities assessed.

187. While there is no standard that determines what proportion or quantity of a substance being manufactured significantly below an assessment is of concern, the Board has encouraged countries to ensure that their respective assessments for psychotropic substances are in line with actual needs. This is critical, as a well-functioning assessment system should help to prevent the diversion of psychotropic substances from international trade.

188. On the other hand, establishing assessments that exceed actual needs by a small amount is expected. This is necessary for international trade to function, as both the importing and exporting countries must have a sufficient assessment to hold a certain amount of a substance when importing or exporting. Thus, the aggregate of their assessments is likely to exceed the actual amount of the substance being traded.

189. As can be seen in table 25, the manufacture of meprobamate in 2020 was significantly below its assessment, by more than 1,179 tons, as only 52.4 tons of the substance were manufactured that year. The global assessment for phenobarbital exceeded the quantity manufactured by 591 tons in 2020. Assessments of diazepam, GHB and zolpidem exceeded their manufacture by 98.4 tons, 82.3 tons and 62.3 tons, respectively.

Table 25. Psychotropic substances with global manufacture significantly below global assessments, 2020

Substance	*Gobal assessment (kg)*	*Gobal manufacture (kg)*	*Manufacture in excess/absence of assessment (kg)*
Meprobamate	1 231 761.62	52 361.04	1 179 400.58
Phenobarbital	915 394.57	324 329.69	591 064.88
Diazepam	132 414.37	34 055.22	98 359.15
Gamma-Hydroxybutyric acid (GHB)	165 650.68	83 339.90	82 310.78
Zolpidem	97 264.08	34 972.90	62 291.18

Changes in assessments of psychotropic substances from 2021 to 2022

190. For 2022, assessments have been established for 127 psychotropic substances under international control, up from 124 substances in 2021. The increase in the number of substances assessed is a result of the growing number of new psychoactive substances placed under international control in Schedule II of the 1971 Convention. Assessments for those substances tend to be very low, as most countries trade in only a few grams a year in order to have reference samples on hand.

191. Of the 127 substances with assessments for 2022, 52 have total global assessments exceeding 1 ton, and 4 have total global assessments exceeding 100 tons (see figure 9). Meprobamate has global assessments totalling 1,210 tons for 2022, down from 1,232 tons for 2021. Assessments for phenobarbital dropped slightly, from 900 tons for 2021 to 887 tons for 2022. Assessments for GHB rose by 6 tons, from 163 tons for 2021 to 169 tons for 2022. Diazepam saw a modest drop in assessments, from 144 tons for 2021 to 133 tons for 2022. Assessments of methylphenidate dropped from 212 tons for 2021 to 25 tons for 2022.

Figure 9. Psychotropic substances with the highest total global assessments, 2021 and 2022

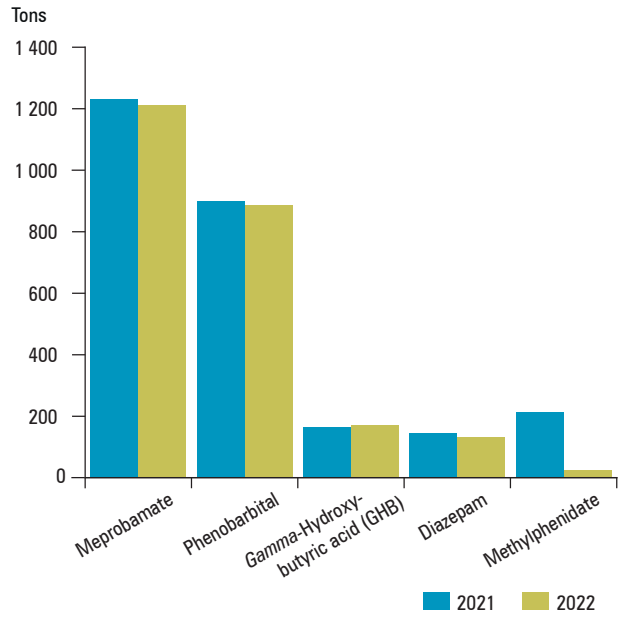

192. Assessments for some substances can vary significantly from year to year. For example, the total global quantity assessed for dexamfetamine increased by 80.75 per cent, from 29.4 tons for 2021 to 53.2 tons for 2022. Assessments for oxazolam increased 69.7 per cent, from 2 tons for 2021 to 3.4 tons for 2022. As for levomethamphetamine, assessments rose 28 per cent, from 1.2 tons for 2021 to 1.5 tons for 2022. The increases for pentobarbital and GHB were more modest, with assessments increasing by 4.85 and 3.6 per cent, respectively (see table 26).

Table 26. Psychotropic substances with the largest relative increases in assessments from 2021 to 2022

Substance	*2021 (kg)*	*2022 (kg)*	*Percentage increase*
Dexamfetamine	29 412.10	53 161.19	80.75
Oxazolam	2 007.05	3 406.78	69.74
Levomethamphetamine	1 201.50	1 538.87	28.08
Pentobarbital	89 909.05	94 270.26	4.85
Gamma-Hydroxy-butyric acid (GHB)	163 233.26	169 105.71	3.60

193. Several substances saw a significant relative decrease in the total global quantity assessed from 2021 to 2022. Assessed quantities of camazepam dropped by more than 99.7 per cent, from just under 1.5 tons for 2021 to 3.6 kg for 2022. Similarly, pyrovalerone saw a steep decline of 95.5 per cent, with assessments standing at 2.17 kg for 2022, down from 48.13 kg for 2021. In addition, assessments of temazepam, brotizolam and butalbital dropped by 58.7 per cent, 44.3 per cent and 36.0 per cent, respectively (see table 27).

Table 27. Psychotropic substances with the largest relative decreases in assessments from 2021 to 2022

Substance	*2021 (kg)*	*2022 (kg)*	*Percentage increase*
Camazepam	1 482.86	3.60	99.76
Pyrovalerone	48.13	2.17	95.50
Temazepam	45 131.09	18 622.78	58.74
Brotizolam	844.97	470.38	44.33
Butalbital	63 824.68	40 830.43	36.03

194. As countries and territories are permitted to submit modifications to their assessments at any time, the quantity of a psychotropic substance initially assessed as of the beginning of 2022 may change in the course of the year. The latest assessment information can be found on the INCB website, and analyses regarding any changes to 2022 assessments will be provided in future editions of the present publication.

English

OBSERVATIONS SUR LES STATISTIQUES ET LES PRÉVISIONS COMMUNIQUÉES SUR LES SUBSTANCES PSYCHOTROPES

Résumé

L'analyse contenue dans la présente partie de la publication technique sur les substances psychotropes est fondée sur les données statistiques communiquées par les gouvernements. Sa qualité dépend de la qualité des données communiquées.

Dans la présente édition, la première section de l'analyse porte sur les activités licites et le contrôle international visant les substances psychotropes et leur disponibilité dans le contexte de la pandémie de maladie à coronavirus (COVID-19) en 2020.

La deuxième section offre un aperçu de la situation concernant les 159 substances psychotropes qui étaient placées sous contrôle international en 2020, l'accent étant mis sur les grandes tendances qui se dégagent des données. Elle décrit également les faits nouveaux liés au contrôle de ces substances et les modifications apportées aux Tableaux de la Convention sur les substances psychotropes de 1971.

La troisième section analyse les activités menées en 2020 en rapport avec les 33 substances inscrites au Tableau I de la Convention de 1971, notamment les changements survenus au niveau du contrôle international, et présente des données sur la fabrication et les stocks de ces substances. Dans la mesure où, conformément à la Convention, ces substances ne sont utilisées qu'à des fins médicales et scientifiques, elles ne font l'objet que d'une analyse succincte. Cette section comprend également un encadré résumant les principaux points relatifs aux contrôles spéciaux établis à l'article 7 de la Convention en ce qui concerne les substances inscrites au Tableau I.

La quatrième section analyse de manière détaillée les 38 substances inscrites aux Tableaux II, III et IV qui présentaient le plus grand intérêt en 2020. L'analyse des substances est ventilée par famille de médicaments, en commençant par les benzodiazépines, suivies des barbituriques, des autres sédatifs hypnotiques, des anxiolytiques (notamment le méprobamate), des amphétamines, des autres stimulants et des analgésiques. Les données les plus pertinentes concernant la fabrication, les importations, les exportations, les stocks et la consommation déclarée pour 2020 sont examinées et les tendances qui en ressortent sont comparées à celles des années précédentes. Des analyses et informations supplémentaires sur les nouvelles substances psychoactives inscrites aux Tableaux II et IV de la Convention de 1971 sont également présentées. La section comprend en outre un encadré sur les données relatives à la fabrication et au commerce de midazolam.

La cinquième et dernière section contient une analyse du régime des prévisions relatives aux substances psychotropes; en particulier, les prévisions mondiales relatives aux principales substances sont examinées et comparées aux données communiquées par les pays et territoires. Cette section comprend également un encadré expliquant la formule à utiliser pour calculer les prévisions relatives aux substances psychotropes.

Toutes les données concernant la consommation sont celles que les pays et territoires ont communiquées à l'Organe international de contrôle des stupéfiants (OICS) dans leurs rapports statistiques annuels. Sauf indication contraire, toutes les valeurs se rapportant à la consommation sont exprimées en doses quotidiennes déterminées à des fins statistiques (S-DDD) par millier d'habitants et par jour, abrégées en S-DDD_{pm}.

L'analyse contenue dans le présent document ne rend compte que des aspects les plus importants des activités licites concernant les substances psychotropes placées sous contrôle international. Les données complètes pour 2020 figurent dans les tableaux du présent rapport technique et ses annexes, qui sont inclus dans la version numérique de la publication, consultable sur le site Web de l'OICS.

Activités licites et contrôle concernant les substances psychotropes et disponibilité de ces substances dans le contexte de la pandémie de COVID-19

1. Le 30 janvier 2020, l'Organisation mondiale de la santé (OMS) a déclaré que la flambée de maladie à coronavirus (COVID-19) constituait une urgence de santé publique de portée internationale. Six semaines plus tard, le 11 mars 2020, la COVID-19 a été déclarée pandémie. Les pays du monde entier ont commencé à prendre des mesures pour détecter, tester, traiter, isoler et tracer les infections, et pour mobiliser des personnes et des ressources dans le but de contenir le virus et de maîtriser la propagation de la COVID-19 dans leur population. La propagation rapide du virus a entraîné des restrictions, des confinements et des interdictions de déplacement, ainsi que la fermeture d'établissements d'enseignement et de lieux de gastronomie et de divertissement. La pandémie et les mesures mises en place pour y faire face ont fait payer un lourd tribut aux sociétés et aux économies, avec des effets non seulement au niveau national, mais aussi au niveau personnel.

2. Bien qu'ils aient dû relever des défis sans précédent tout au long de la pandémie et qu'ils aient concentré leurs efforts sur la réduction des effets négatifs de la COVID-19, les gouvernements ont continué à remplir les engagements en matière de communication d'informations découlant de leur adhésion à la Convention sur les substances psychotropes de 1971. Dans l'exercice de sa fonction de surveillance des traités, l'Organe international de contrôle des stupéfiants (OICS) a pu analyser les activités licites mondiales concernant les substances psychotropes placées sous contrôle à l'aide des données nationales reçues, et fournir, le cas échéant, une assistance en coopérant avec les gouvernements.

Communication de données à l'Organe international de contrôle des stupéfiants en 2020

3. En 2020 et 2021, la pandémie n'a pas eu une grande incidence sur les niveaux de communication de données à l'OICS. En effet, en 2020, les autorités nationales compétentes de 175 pays et territoires ont soumis leurs rapports statistiques annuels à l'OICS et, au 1er novembre 2021, 159 pays et territoires au total avaient soumis des rapports depuis le début de l'année. À titre de comparaison, l'OICS avait reçu des statistiques de 153 pays et territoires en 2018 et de 184 pays et territoires en 2019.

4. L'OICS salue les efforts des gouvernements qui avaient fourni des statistiques nationales annuelles sur la fabrication, le commerce et la consommation de substances psychotropes au 30 juin 2021. Conscient des défis et des restrictions auxquels doivent faire face les pays dans toutes les régions du monde, il continuera d'encourager les gouvernements qui n'ont pas encore communiqué d'informations sur les substances psychotropes à le faire dès que possible.

5. Étant donné le caractère sans précédent de la pandémie de COVID-19, la collecte et l'analyse de données permettent de dégager des enseignements qui pourront constituer un élément déterminant des stratégies et de l'état de préparation si la pandémie devait s'aggraver ou se répéter à l'avenir.

Disponibilité des substances psychotropes à des fins médicales en 2020

6. La Convention de 1971 a établi un régime de contrôle pour un certain nombre de médicaments indispensables afin d'assurer leur disponibilité à des fins médicales et scientifiques tout en empêchant leur détournement. Les substances actuellement inscrites aux quatre Tableaux de la Convention sont d'une utilité médicale variable, qui est mise en balance avec le potentiel de dépendance et d'abus. De nombreuses substances psychotropes sont essentielles au traitement et à la prise en charge d'un large éventail de pathologies, en particulier des troubles mentaux et neurologiques, ainsi qu'à la prise en charge des troubles liés à l'usage de drogues.

7. La pandémie de COVID-19 n'a fait que souligner la nécessité de garantir la disponibilité et l'accessibilité des médicaments contenant des substances psychotropes placées sous contrôle pour les personnes qui en ont besoin — malgré la crise sanitaire mondiale, voire en raison de celle-ci.

8. Sur l'ensemble de l'année 2020, le volume total du commerce de substances psychotropes n'a pas beaucoup évolué au niveau mondial par rapport à 2019. En revanche, le nombre total de pays et territoires ayant déclaré des importations a augmenté de près de 10 %. La mesure dans laquelle le volume du commerce correspond à une demande plus importante de médicaments contenant des substances psychotropes du fait de la pandémie reste inconnue. Toutefois, l'augmentation du nombre de pays et territoires ayant signalé des importations pendant la pandémie par rapport aux années précédentes montre, sur la base des données agrégées, que les dispositifs mis en place pour faciliter le commerce international des substances psychotropes ont continué de fonctionner. Dans le même temps, l'OICS n'a cessé de demander à tous les pays et territoires de veiller à maintenir des stocks tampons suffisants de substances placées sous contrôle afin d'en garantir la disponibilité tout au long de la pandémie, au cas où les gouvernements imposeraient de nouvelles restrictions.

9. Outre la surveillance du volume de substances psychotropes théoriquement disponibles pour les besoins

médicaux sur la base des données commerciales, l'OICS s'est heurté à des difficultés pour surveiller et évaluer la disponibilité réelle de ces substances dans de nombreuses régions du monde, en raison de l'incohérence des données de consommation ou de leur inexistence. D'après les informations disponibles, il est possible que certaines populations n'aient pratiquement pas eu accès à ces substances avant même le début de la pandémie. On ne dispose pas actuellement de données exhaustives à cet égard, et il n'existe pas non plus de méthodes bien établies pour évaluer le niveau approprié d'utilisation des substances psychotropes pour répondre à la demande.

10. Dans sa résolution 54/6, adoptée en mars 2011, la Commission des stupéfiants a engagé les gouvernements à communiquer à l'OICS des données sur la consommation des substances psychotropes de la même manière que pour les stupéfiants, afin de lui permettre d'analyser avec précision les niveaux de consommation de ces substances et de promouvoir leur disponibilité en quantité suffisante. Bien que la consommation soit déclarée à titre volontaire, au cours des cinq dernières années, 95 gouvernements par an en moyenne ont fourni ce type d'informations à l'OICS.

11. L'OICS engage les gouvernements qui n'ont pas encore commencé à communiquer de données nationales sur la consommation de substances psychotropes à envisager de le faire. Les conclusions qu'il tire et les recommandations qu'il formule ne sont fiables que si elles se fondent sur des données provenant de pays et de territoires de toutes les régions du monde.

Besoin urgent de certaines substances psychotropes utilisées pour le traitement des personnes atteintes de la COVID-19

12. Un certain nombre de substances placées sous contrôle international se sont révélées essentielles pour le traitement de cas graves de COVID-19. Le midazolam, benzodiazépine inscrite au Tableau IV de la Convention de 1971, est largement utilisé pour la sédation préopératoire. Dans le contexte de la pandémie, cette substance semble avoir été largement utilisée pour mettre sous sédation les personnes atteintes de la COVID-19 admises dans les unités de soins intensifs. Le midazolam figure également sur la Liste modèle des médicaments essentiels de l'OMS.

13. Lorsque la pandémie s'est déclarée, au début de 2020, il a été fait état de pénuries de médicaments contenant du midazolam dans certaines régions du monde, notamment compte tenu de la demande accrue de cette substance et des difficultés de livraison et de transport liées à la fermeture des frontières imposée par certains pays. D'après les données communiquées par les gouvernements, la situation s'est améliorée au cours de la pandémie, les pays parvenant à reprendre les importations et les exportations de cette substance dans le monde entier. Pour de plus amples informations, voir l'encadré sur le midazolam page 73 ci-dessous.

Pénuries de médicaments et mesures nationales correspondantes

14. Au cours des premiers mois de la pandémie, certains pays ont signalé des interruptions dans la chaîne d'approvisionnement en médicaments, dues à la fermeture temporaire des usines de fabrication et à des restrictions sur les importations et les exportations aux frontières nationales.

15. En 2020, à la suite d'informations diffusées dans les médias faisant état de pénuries de substances placées sous contrôle dans certains pays du fait de la pandémie de COVID-19, l'OICS a mené deux enquêtes pour évaluer la situation mondiale. La première consistait à demander aux principaux pays fabriquant de substances psychotropes de procéder sans délai à une évaluation de l'impact de la pandémie sur la fabrication de ces substances. La seconde était une enquête en ligne envoyée à toutes les autorités compétentes au sujet des mesures nationales prises pour faire face aux éventuelles pénuries de substances placées sous contrôle.

16. La plupart des pays fabricants n'ont pas signalé de difficultés majeures pesant sur leurs activités manufacturières. Un grand nombre de pays avaient adopté diverses mesures nationales pour permettre l'importation rapide de substances sur leur territoire et éviter les retards dus aux procédures administratives. Ces mesures étaient les suivantes : *a)* prorogation des délais pour la présentation des avis d'importation; *b)* restrictions ou interdictions de l'exportation de certaines substances; *c)* augmentation des importations et des stocks; *d)* placement sous surveillance de certaines substances soumises à contrôle (par exemple, le fentanyl, la morphine, l'oxycodone, la kétamine et le midazolam); *e)* mobilisation des réserves et stocks obligatoires; *f)* délivrance de prescriptions électroniques pour les substances placées sous contrôle; et *g)* adoption d'autorisations électroniques pour l'importation et l'exportation de substances placées sous contrôle.

17. Des constats analogues sont ressortis d'une enquête menée en mars et en avril 2020 par le Centre collaborateur de l'OMS pour les politiques de tarification et de remboursement des produits pharmaceutiques établi à la Direction de pharmacoéconomie de l'Institut national autrichien de santé publique. Si le nombre de mesures mises en place dans les différents pays dépendait largement des capacités et des ressources disponibles, les résultats de l'enquête indiquaient que l'accès à l'information (par exemple, sur la durée prévue des pénuries et les moyens possibles de garantir l'accès à un traitement analogue) était très utile aux professionnels de la santé pour gérer les

pénuries de médicaments. Cela étant, les mesures préventives, telles que les interdictions d'exportation et les réserves d'approvisionnement, qui ciblent principalement les marchés nationaux, entrent souvent en concurrence avec des initiatives similaires d'autres pays confrontés à des défis analogues, et risquent donc ne pas être aussi efficaces qu'elles pourraient le sembler.

18. Les mesures adoptées au niveau national ont complété celles établies au titre du régime de contrôle international dans le cadre de la Convention de 1971. À l'avenir, il sera essentiel que les gouvernements, les fabricants, les fournisseurs et les distributeurs travaillent de concert et fassent preuve d'une grande souplesse, car ils contribuent tous de manière déterminante à faire en sorte que les substances placées sous contrôle international nécessaires aux traitements médicaux soient disponibles à l'intérieur et au-delà des frontières nationales et à prévenir les pénuries de ces substances.

La santé mentale, élément crucial de la riposte à la COVID-19

19. Depuis le début de la pandémie, la communauté internationale a axé ses efforts sur la compréhension du virus, son épidémiologie et ses modes de transmission, ainsi que sur les mesures à prendre pour prévenir la contamination. Si la crise sanitaire concerne essentiellement la santé physique, elle a également de graves répercussions sur la santé mentale et le bien-être des sociétés.

20. Un certain nombre d'études ont été réalisées dans différentes régions pour évaluer la santé mentale des populations dans le contexte de la pandémie de COVID-19. S'il faudra attendre pour avoir une idée plus précise des conséquences de la pandémie et de son impact, toutes les informations recueillies donnent une indication et un aperçu de la détresse et des problèmes auxquels les personnes ont dû faire face. Des groupes de population spécifiques, notamment les travailleurs de première ligne, les enfants et les adolescents, les personnes âgées, les femmes, les usagers de drogues, et les personnes dans des situations fragiles en raison de crises humanitaires ou de conflits, semblent être plus vulnérables à cet égard.

21. De nombreuses substances psychotropes relevant du régime de contrôle de la Convention de 1971 jouent un rôle crucial dans le traitement des troubles de santé mentale et de troubles connexes générés par la pandémie, notamment l'anxiété, l'insomnie et la dépression.

22. Comme indiqué précédemment, le manque général de données sur les quantités de substances psychotropes consommées dans de nombreuses régions du monde demeure le principal obstacle à la prestation d'une assistance appropriée dans les pays où cette disponibilité était faible même avant la pandémie. Conformément aux objectifs du système de contrôle international des substances psychotropes, les gouvernements sont invités à faire en sorte que des médicaments contenant ces substances soient disponibles tout particulièrement pour le traitement des troubles mentaux découlant de la pandémie et que ce traitement soit dispensé sur leur territoire.

23. Une santé mentale équilibrée est essentielle au bon fonctionnement de la société. Les organismes des Nations Unies soulignent depuis de nombreux mois combien il importe d'intégrer les services de santé mentale dans les mesures prises pour faire face à la COVID-19. Ces mesures devraient en outre être adaptées aux besoins des différents groupes de population, en particulier des plus vulnérables, afin d'atténuer l'impact immédiat de la pandémie, dont les effets pourraient se prolonger bien au-delà de la période postpandémique.

Utilisation de substances psychotropes dans les situations d'urgence

24. Lorsque la propagation de la COVID-19 a commencé à perturber les systèmes de santé publique dans différentes régions du monde au début de 2020, un certain nombre de pays ont déclaré l'état d'urgence national pour lutter contre la pandémie. Certains ont même demandé une aide internationale afin de faire face aux effets préjudiciables d'une diminution considérable, en peu de temps, de leur approvisionnement national en médicaments et en dispositifs médicaux, due en grande partie à une augmentation sensible de la demande de traitement pour les personnes atteintes de la COVID-19.

25. Définie comme « une catastrophe nécessitant un appui international (aide humanitaire) pour répondre aux besoins fondamentaux de la population touchée », l'urgence humanitaire internationale peut être causée par une catastrophe naturelle ou un événement d'origine humaine, et survenir soudainement ou progressivement. Le tableau 1 présente une classification des catastrophes, accompagnée de plusieurs exemples.

Tableau 1. Classification des catastrophes

Catastrophes naturelles	Catastrophes anthropiques
Catastrophes soudaines	*Catastrophes industrielles/ technologiques*
Tremblements de terre, tempêtes tropicales, tsunamis, éruptions volcaniques, etc.	Pollution, incendies, déversements, explosions, etc.
Catastrophes à évolution lente	*Situations d'urgence complexes*
Sécheresse, famine, infestation de ravageurs, déforestation, etc.	Guerres, troubles civils, agressions armées, etc.
Épidémies/pandémies	
D'origine hydrique, alimentaire, vectorielle, etc.	

26. Certaines substances placées sous contrôle international et figurant sur la liste des médicaments essentiels de l'OMS sont souvent prévues dans les kits sanitaires d'urgence destinés aux situations d'urgence humanitaire. En particulier, le diazépam et le phénobarbital, deux substances inscrites aux Tableaux de la Convention de 1971, sont vitaux pour la santé des populations touchées, notamment pour le traitement des personnes atteintes d'épilepsie, qui est la pathologie le plus fréquemment traitée parmi toutes les affections mentales, neurologiques et toxicologiques dans les situations de crise humanitaire survenant dans les pays à revenu faible ou intermédiaire. Comme indiqué ci-dessus, le midazolam a également été utilisé pour mettre sous sédation des personnes atteintes de la COVID-19 admises dans les unités de soins intensifs.

27. Les mesures de contrôle simplifiées, telles que mentionnées dans les Lignes directrices types pour la fourniture, au niveau international, des médicaments soumis à contrôle destinés aux soins médicaux d'urgence, publiées par l'OMS en 1996, ont représenté le premier effort concerté pour accélérer la fourniture de substances placées sous contrôle dans les régions touchées lors de situations d'urgence humanitaire internationales.

28. Pendant ces situations d'urgence, les autorités nationales compétentes peuvent autoriser l'exportation de substances placées sous contrôle vers les régions touchées :

a) Sans qu'il soit nécessaire de délivrer une autorisation d'importation, à condition que l'importation et la livraison soient assurées par des organisations internationales, gouvernementales et/ou non gouvernementales bien établies, se consacrant à la fourniture d'aide humanitaire et reconnues par les autorités compétentes des pays exportateurs;

b) En l'absence des évaluations correspondantes pour les substances placées sous contrôle. En cas de livraisons urgentes, le pays exportateur peut soumettre les évaluations en lieu et place du pays importateur.

29. Ces mesures de contrôle simplifiées ont toutefois prouvé leur efficacité dès le début de la pandémie de COVID-19, en 2020.

30. En mars 2021, sous l'égide de l'OICS, les enseignements tirés de la mise en œuvre de ces mesures ont fait l'objet d'un examen et de débats entre les autorités compétentes, les organisations humanitaires internationales et les organismes concernés des Nations Unies.

31. Le document qui en a résulté, intitulé « Enseignements tirés de l'expérience des pays et des organisations d'aide humanitaire s'agissant de faciliter la fourniture de substances placées sous contrôle dans les situations d'urgence », donne des éclaircissements sur les mesures importantes que les gouvernements peuvent prendre pour améliorer encore leur état de préparation aux situations d'urgence et la mise en œuvre des mesures de contrôle simplifiées susmentionnées.

32. Les autorités compétentes sont vivement encouragées à faire preuve du plus haut degré de souplesse et de discrétion dans les situations d'urgence et elles voudront peut-être revoir la législation interne en vigueur sur les substances placées sous contrôle en vue de la modifier et/ou d'adopter de nouvelles dispositions permettant une certaine souplesse dans l'importation et l'exportation de ces substances en cas d'urgence. Les autorités devraient également bien préciser quand et comment cette souplesse peut s'exercer et se mettre en rapport avec l'OICS pour toute demande de renseignements.

Perspectives

33. Le système de contrôle international des substances psychotropes, complété par un certain nombre de mesures nationales nouvelles et novatrices adoptées pendant la pandémie (voir par. 16 ci-dessus), s'est avéré efficace en permettant d'assurer la poursuite du commerce international des substances psychotropes à des fins médicales. Malgré la demande accrue de certaines substances au niveau mondial au début de la pandémie, les pays ont pu continuer d'importer des quantités de substances psychotropes suffisantes pour répondre à leurs besoins.

34. L'OICS continue d'exhorter les gouvernements à améliorer la disponibilité et l'accessibilité des médicaments contenant des substances placées sous contrôle et à veiller à ce qu'aucune personne malade ne souffre inutilement. Le maintien de stocks tampons suffisants, la mise en œuvre de mesures simplifiées pour assurer la continuité du commerce, l'intégration de la santé mentale dans les mesures d'intervention prises à l'échelle nationale, la communication permanente de données nationales et l'examen des enseignements tirés de l'expérience font partie des nombreux outils dont disposent les gouvernements et les parties prenantes internationales pour relever les défis posés par la pandémie et faire en sorte que personne ne soit laissé pour compte.

Situation en ce qui concerne les substances psychotropes en 2020

35. Tout au long de 2020, la pandémie de COVID-19 a entraîné un certain nombre de problèmes pour le contrôle international des substances psychotropes, notamment en ce qui concerne la disponibilité de certaines substances. Bien que de graves pénuries de certaines substances aient été signalées par certains pays au début de la pandémie, il ressort des

données pour 2020 que la plupart des pays ont su s'adapter à la situation.

36. Comme le montre le tableau 2 de la présente publication, le rythme auquel les pays et territoires ont communiqué leurs rapports statistiques annuels, comme l'exige la Convention de 1971, a été similaire à celui observé les années précédentes. Dans l'ensemble, malgré la pandémie, les données sur les activités licites concernant les substances psychotropes ont fait apparaître des variations dans la fabrication, le commerce, les stocks et la consommation qui correspondaient aux variations annuelles antérieures. Le contrôle des substances faisant l'objet d'une demande particulièrement élevée dans certaines régions montre que, au cours de 2020, la pandémie n'a pas eu d'incidence majeure sur la fabrication mondiale ou le commerce international.

37. Les difficultés rencontrées au niveau national ou infranational pour assurer la disponibilité ou le commerce des substances psychotropes ne peuvent être déterminées à partir des données disponibles. De même, ces données ne permettent pas d'analyser l'impact des mesures exceptionnelles prises par les autorités nationales compétentes pour garantir le bon fonctionnement du système international de contrôle des drogues ou pour faire face à de graves pénuries.

38. À la fin de 2020, le nombre de substances psychotropes placées sous contrôle international était de 159, contre 149 à la fin de 2019. Parmi celles-ci, une nouvelle substance, le DOC, a été inscrite au Tableau I de la Convention de 1971. Sept nouvelles substances ont été inscrites au Tableau II : AB-FUBINACA, 5F-AMB-PINACA (5F-AMB, 5F-MMB-PINACA), 5F-MDMB-PICA (5F-MDMB-2201), 4F-MDMB-BINACA, 4-CMC (4-chlorométhcathinone, cléphédrone), *N*-éthylhexédrone et *alpha*-PHP. En outre, deux nouvelles substances ont été inscrites au Tableau IV : le flualprazolam et l'étizolam.

39. En 2020, sur les 36 benzodiazépines placées sous contrôle international, 21 ont été recensées en quantité non négligeable sur le marché licite, comme l'année précédente. Malgré quelques fluctuations au niveau mondial dans la fabrication, le commerce et la consommation, les benzodiazépines ayant le plus fait l'objet d'échanges commerciaux sont restées le diazépam, le midazolam, le clonazépam, l'alprazolam et le lorazépam, qui tous ont été échangés par plus de 100 pays en 2020. Les principaux fabricants ont un peu évolué, l'Italie représentant plus de

CONTRÔLES SPÉCIAUX VISANT LES SUBSTANCES INSCRITES AU TABLEAU I DE LA CONVENTION DE 1971

L'article 7 de la Convention sur les substances psychotropes de 1971 régit l'utilisation des substances inscrites au Tableau I de la Convention. Ces substances sont soumises à des contrôles plus stricts que celles figurant dans les autres tableaux de la Convention. En particulier, l'article 7 restreint leur utilisation à des fins scientifiques et à des fins médicales très limitées, et uniquement par des entités qui y sont expressément autorisées par leur gouvernement. Des contrôles spéciaux supplémentaires s'appliquent à la fabrication, à la distribution, à la détention et au commerce de ces substances, et les autorités nationales compétentes sont tenues d'exercer une surveillance étroite à cet égard.

Une distinction importante dans le système international de contrôle des drogues est que, contrairement aux substances inscrites aux autres tableaux de la Convention de 1971, les substances psychotropes inscrites au Tableau I ne sont pas soumises au régime des prévisions, et ce en raison de la disposition de l'article 7 selon laquelle les substances inscrites au Tableau I ont des utilisations très limitées.

La fabrication et le commerce licites des substances inscrites au Tableau I de la Convention de 1971 ont toujours été très limités. Généralement, les petites quantités fabriquées de ces substances sont destinées à des laboratoires scientifiques ou de criminalistique qui les utilisent en tant qu'échantillons pour établir des normes. Au cours des dix dernières années, l'exception la plus importante a été le tétrahydrocannabinol (THC), de nombreux pays en ayant signalé l'utilisation pour fabriquer son isomère *delta*-9, également connu sous le nom de dronabinol, qui est inscrit séparément au Tableau II de la Convention.

De manière générale, les données communiquées par les pays et territoires montrent que les dispositions de l'article 7 et les contrôles spéciaux appliqués aux substances inscrites au Tableau I sont bien respectés. Par le passé, la communauté internationale a réagi lorsqu'une utilisation médicale potentielle d'une substance du Tableau I avait été mise en évidence et que cette utilisation justifiait un reclassement. Cela a été le cas du *delta*-9-THC au début des années 90. Au moment de la rédaction de la Convention de 1971, l'isomère *delta*-9 était inscrit au Tableau I, avec tous les autres isomères du THC, mais en 1991 il a été transféré au Tableau II sur recommandation de l'Organisation mondiale de la Santé.

la moitié de la fabrication mondiale, suivie par l'Inde, la Suisse, la Chine et les États-Unis d'Amérique (par ordre décroissant des quantités fabriquées). La fabrication totale déclarée des 21 benzodiazépines ayant le plus fait l'objet d'échanges commerciaux s'est élevée à plus de 175 tonnes. S'agissant des données relatives à la consommation, l'Europe affichait le taux le plus élevé, suivie par les Amériques et l'Asie.

40. En ce qui concerne les barbituriques et autres sédatifs hypnotiques, le phénobarbital est resté l'une des substances psychotropes placées sous contrôle international les plus fabriquées et commercialisées, 138 pays et territoires ayant déclaré des importations totales de plus de 160 tonnes de cette substance en 2020. En dépit d'un commerce important, la fabrication de phénobarbital a chuté de 63 tonnes pour s'établir à 324 tonnes en 2020, la Hongrie ayant sensiblement réduit la fabrication de cette substance, et des réductions plus limitées ayant été signalées en Chine et en Inde. La fabrication et le commerce de zolpidem ont légèrement diminué en 2020, avec près de 35 tonnes fabriquées et un total de 33,9 tonnes importées par 114 pays et territoires.

41. Trois amphétamines (amfétamine, dexamfétamine et métamfétamine) étaient présentes en quantité non négligeable sur le marché licite en 2020 et 34 pays ont importé au moins l'une d'entre elles. La fabrication mondiale de dexamfétamine a augmenté en 2020, tandis que celle d'amfétamine et de métamfétamine a diminué. Le commerce mondial de ces substances a progressé en 2020, principalement en raison des augmentations signalées par les États-Unis. La fabrication mondiale de méthylphénidate a repris, après une tendance à la baisse de 2017 à 2019. Les importations mondiales de cette substance ont toutefois chuté à 39 tonnes en 2020. Au total, 58 pays et territoires ont communiqué des données sur la consommation de méthylphénidate en 2020, et plusieurs de ceux qui affichaient les taux de consommation les plus élevés ont signalé de nouvelles hausses de leur consommation.

42. Les pays et territoires continuent d'actualiser régulièrement les prévisions de leurs besoins en substances psychotropes. Soixante-deux pays et territoires ont fourni des prévisions actualisées pour 2022, l'alprazolam, le clonazépam, le diazépam, le midazolam et le phénobarbital ayant fait l'objet du plus grand nombre de prévisions actualisées. Compte tenu des informations actuellement disponibles, les prévisions mondiales totales des besoins en dexamfétamine devraient augmenter de plus de 80 %, passant de 29,4 tonnes en 2019 à 53,2 tonnes en 2020, tandis que les prévisions des besoins en camazépam devraient chuter de près de 99,8 %, passant de 1,5 tonne en 2019 à 3,6 kg en 2020.

Substances inscrites au Tableau I de la Convention de 1971

43. À sa soixante-troisième session, en mars 2020, la Commission des stupéfiants a inscrit le DOC au Tableau I de la Convention de 1971, portant ainsi à 33 le nombre total de substances inscrites à ce tableau, dont l'utilisation est régie par les dispositions de l'article 7 de la Convention. Tous les faits notables signalés pour 2020 en ce qui concerne la fabrication et le commerce international de ces substances sont présentés ci-après.

44. Seules quelques-unes des 33 substances du Tableau I ont été fabriquées au cours de la période 2016-2020. En 2020, neuf d'entre elles l'ont été en quantités supérieures à 10 grammes, à savoir le tétrahydrocannabinol (THC), la 3,4-méthylènedioxyméthamphétamine (MDMA, communément appelée « ecstasy »), la psilocine, la DMT, la psilocybine, le (+)-lysergide (LSD), la mescaline, la *N*-hydroxy MDA et la cathinone (par ordre décroissant des quantités fabriquées).

45. La fabrication de THC a fluctué entre 10 kg et 166 kg au cours de la période 2016-2020. La fabrication mondiale de cette substance s'est élevée à 59 kg en 2020, dont 55 kg aux États-Unis et 3,3 kg au Canada. Les stocks mondiaux de THC s'élevaient à 246 kg et étaient détenus presque entièrement par les États-Unis (243 kg), suivis par Israël (1,45 kg) et le Canada (0,5 kg).

46. Bien que de petites quantités de MDMA aient été régulièrement fabriquées chaque année depuis la fin des années 80, en 2018, pour la première fois, aucune fabrication n'a été déclarée. Alors qu'une fabrication totale mondiale de 45 grammes avait été déclarée en 2019, 16 kg ont été fabriqués en 2020, dont la quasi-totalité au Royaume-Uni de Grande-Bretagne et d'Irlande du Nord; quelques grammes ont également été fabriqués en Suisse et aux États-Unis. En 2020, les stocks mondiaux, à savoir 5,9 kg, étaient principalement détenus par le Royaume-Uni (5 kg) et les États-Unis (880 grammes); comme en 2019, des quantités inférieures à 100 grammes étaient détenues par la Suisse, le Canada, l'Allemagne, la Nouvelle-Zélande, Israël et l'Italie (par ordre décroissant des quantités détenues). Au total, 960 grammes de MDMA ont été importés par 17 pays en 2020, dans des quantités allant de 1 à 700 grammes, les États-Unis en ayant importé 700 grammes, suivis par le Royaume-Uni (182 grammes).

47. Ces dernières années, la fabrication mondiale de DMT ne s'est élevée qu'à quelques grammes. En 2020, cependant, le

Royaume-Uni a déclaré la fabrication de près de 2 kg de cette substance. Deux autres pays, à savoir le Canada et la Suisse, ont eux aussi signalé en avoir fabriqué, mais chacun en quantité inférieure à 50 grammes.

48. La fabrication de psilocine a fluctué entre 100 grammes et 2 kg au cours de la période 2016-2018. En revanche, aucune fabrication n'a été signalée en 2019. En 2020, la fabrication mondiale s'est élevée à 5,6 kg, dont la quasi-totalité a été déclarée par le Royaume-Uni, qui a également signalé la quasi-totalité des stocks déclarés (3,8 kg). De même, la fabrication de psilocybine est passée de quelques grammes en 2019 à 1 kg en 2020, la quasi-totalité des quantités fabriquées ayant été déclarée par le Canada, et une petite quantité par la Suisse. Six autres substances ont été fabriquées en 2020 dans des quantités allant de 1 à 634 grammes. Le Royaume-Uni a signalé la fabrication de 613 grammes de LSD; la Suisse, celle de 27 grammes de mescaline. Les États-Unis ont signalé la fabrication de 20 grammes de *N*-hydroxy MDA en 2020, soit 10 fois le total de l'année précédente, ainsi que de 2 grammes de cathinone.

49. Les données relatives à la fabrication de certaines substances inscrites au Tableau I de la Convention de 1971 et aux stocks de ces substances détenus à la fin de 2020 sont présentées dans le tableau 2. En 2020, des importations ou des exportations de petites quantités de certaines de ces substances ont été signalées par les pays suivants (par ordre décroissant des quantités échangées) : Canada, États-Unis, Royaume-Uni, Israël, Hongrie, Danemark, Suisse, France, Allemagne, Autriche, Finlande, Australie et Irlande. En 2020, la substance dont il a été échangé la plus grande quantité a été le THC, suivi par la psilocybine.

Tableau 2. Substances inscrites au Tableau I de la Convention de 1971 : fabrication licite et stocks mondiaux, 2020

Substance	*Fabrication (en grammes)*	*Stocks (en grammes)*
Tétrahydrocannabinol	58 698	245 557
N-éthyl MDA	—	6 860
3,4-Méthylènedioxyméthamphétamine (MDMA)	16 310	5 918
Psilocine	5 622	3 800
DMT	1 889	1 804
Psilocybine	1 041	1 167
Para-méthoxy-*alpha*-méthylphénéthylamine (PMA)	—	129
(+)-lysergide (LSD)	634	112
Méthcathinone	—	101
Ténamfétamine (MDA)	—	76
STP, DOM	—	71
Cathinone	17	56
Mescaline	27	51
DOET	—	47
Étryptamine	—	35
DET	—	27
Para-méthoxyméthylamphétamine (PMMA)	—	27
25I-NBOMe (2C-I-NBOMe)	—	22
N-hydroxy MDA	20	22
25C-NBOMe (2C-C-NBOMe)	9	21
Diméthoxy-2,5 amphétamine (DMA)	—	15
Méthyl-4 aminorex	—	12
25B-NBOMe (2C-B-NBOMe)	—	10
TMA	—	9
Brolamfétamine (DOB)	—	4
Rolicyclidine (PHP, PCPY)	—	2
Ténocyclidine (TCP)	1	1
Éticyclidine (PCE)	—	1

Principales substances d'intérêt inscrites aux Tableaux II, III et IV de la Convention de 1971

Benzodiazépines

Généralités

50. Les benzodiazépines sont une classe de substances inscrites au Tableau IV de la Convention de 1971, utilisées pour le traitement d'affections diverses. Certaines des benzodiazépines le plus couramment prescrites sont utilisées pour traiter l'anxiété, les troubles paniques, la dépression et l'insomnie, et certaines sont également utilisées pour l'anesthésie générale, la sédation avant une intervention chirurgicale, le sevrage alcoolique et l'agitation associée à la drogue. Les benzodiazépines s'échangent au niveau mondial depuis de nombreuses décennies. Au cours de la période 2016-2020, presque tous les pays et territoires ont signalé à l'OICS le commerce d'au moins une benzodiazépine en quantité supérieure à 1 kg. Trente-six benzodiazépines sont actuellement placées sous contrôle international, avec des niveaux de puissance et des doses quotidiennes déterminées à des fins statistiques (S-DDD) s'échelonnant de 0,25 mg à 100 mg. Parmi ces substances, 21 étaient présentes en quantité non négligeable sur le marché licite en 2020, comme c'était déjà le cas en 2019.

51. Comme les années précédentes, le diazépam, le midazolam, le clonazépam, l'alprazolam et le lorazépam ont été les benzodiazépines les plus échangées en 2020, chacune de ces substances ayant été importée par au moins 123 pays et territoires. Les importations mondiales de diazépam, substance la plus échangée depuis 2014 en termes de volume, s'élevaient à plus de 52 tonnes, 157 pays et territoires ayant déclaré en avoir importé en 2020 (voir tableau 3).

Tableau 3. Benzodiazépines présentes en quantité non négligeable sur le marché licite : fabrication et importations mondiales, par nombre de pays et territoires importateurs, 2020

Substance	*S-DDD (en mg)*	*Fabrication (en kg)*	*Importations (en kg)*	*Nombre de pays/ territoires importateurs*
Diazépam	10	34 055,22	52 339,68	157
Midazolam	15	8 551,26	11 123,80	147
Clonazépam	4	15 377,94	9 869,53	134
Alprazolam	1	14 268,96	10 544,16	133
Lorazépam	2,5	11 628,76	11 327,39	123
Bromazépam	10	11 471,79	18 574,41	102
Clobazam	20	5 808,07	5 751,27	92
Chlordiazépoxide	30	21 046,40	14 914,36	83
Nitrazépam	5	4 786,42	1 776,38	51
Oxazépam	50	22 820,65	27 168,47	51
Clorazépate	20	1 030,06	4 079,00	39
Triazolam	0,25	618,61	194,45	36
Flunitrazépam	1	2 215,46	1 797,91	32
Flurazépam	30	1 904,63	2 783,77	29
Témazépam	20	14 589,67	12 352,78	28
Prazépam	30	850,25	3 003,34	27
Lormétazépam	1	972,81	1 135,98	17
Loprazolam	1	463,68	173,00	16
Estazolam	2	2 492,10	213,79	14
Brotizolam	0,25	109,26	150,09	14
Nordazépam	15	320,84	252,43	13

Fabrication et stocks

52. Si la répartition de la fabrication mondiale des différentes substances a fluctué au cours des dernières années, les cinq principaux fabricants sont pour l'essentiel restés les mêmes. En 2020, cependant, l'Allemagne a réduit sa fabrication de benzodiazépines, tandis que les États-Unis et l'Inde ont augmenté la leur. Les cinq principaux pays fabricants, par ordre décroissant des quantités fabriquées, étaient l'Italie, l'Inde, la Suisse, la Chine et les États-Unis (voir fig. 1). L'Inde s'est hissée au deuxième rang des plus gros fabricants de ces substances, avec 30 % de la fabrication mondiale, remplaçant la Chine, qui en avait représenté 17 % en 2019. La fabrication des benzodiazépines ayant fait l'objet du commerce le plus important a été déclarée dans toutes les régions et a représenté au total plus de 175 tonnes.

Figure 1. Benzodiazépines présentes en quantité non négligeable sur le marché licite : part de la fabrication mondiale, par pays, 2020

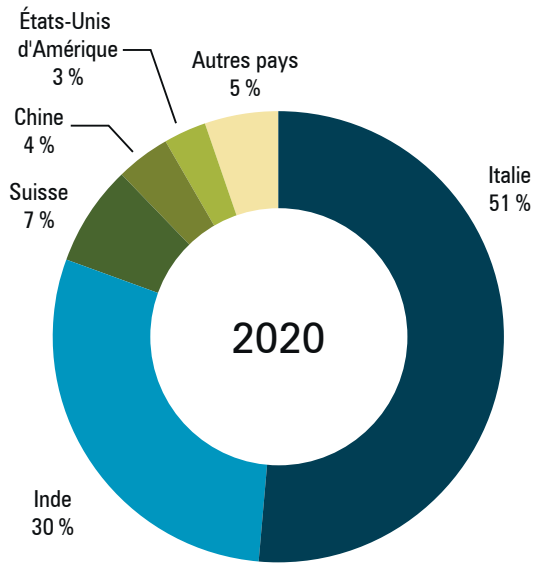

Figure 2. Benzodiazépines présentes en quantité non négligeable sur le marché licite : part de la fabrication mondiale, par substance, 2020

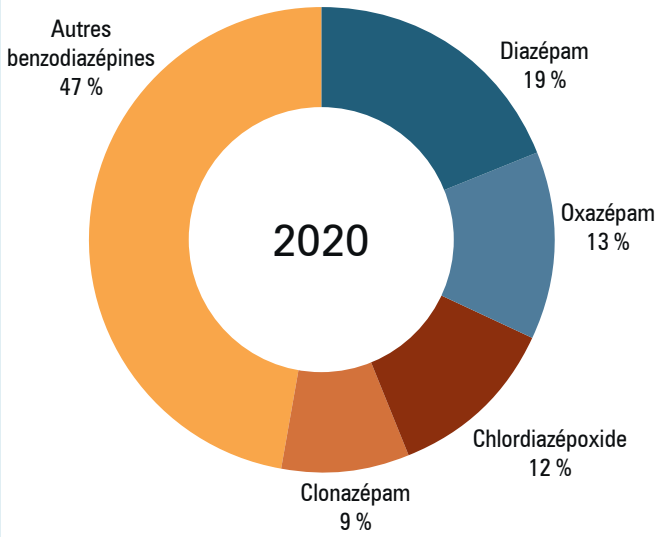

Diazépam, oxazépam, chlordiazépoxide et clonazépam

53. Parmi les benzodiazépines, le diazépam, l'oxazépam, le chlordiazépoxide et le clonazépam sont fabriqués en plus grandes quantités depuis plusieurs années. Ces quatre substances ont représenté plus de la moitié de la fabrication mondiale totale de benzodiazépines en 2020 (voir fig. 2), et chacune a été fabriquée dans des quantités supérieures à 15 tonnes. Le

diazépam, benzodiazépine la plus couramment fabriquée en termes de volume, l'a été dans 11 pays différents. Cette substance, qui est inscrite sur la Liste modèle des médicaments essentiels de l'OMS, est utilisée dans la prise en charge de l'anxiété et comme médicament de prédilection pour la prise en charge des épisodes aigus liés au sevrage alcoolique. Elle est également utilisée comme adjuvant en cas de spasmes, de convulsions ou d'état de mal épileptique.

54. En 2020, la fabrication mondiale de diazépam s'est établie à 34 tonnes, ce qui représente la plus faible quantité fabriquée ces cinq dernières années et une baisse de 60 % par rapport à 2019. L'Italie est restée le principal fabricant, tandis que l'Inde a augmenté sa production de 43 %; cependant, aucune donnée n'a été reçue du Brésil, important fabricant ces dernières années. La Chine a, quant à elle, fortement réduit sa fabrication (de 95 %), qui s'est établie à 1,3 tonne, très probablement en raison de la liquidation partielle des stocks des fabricants. Du fait de ces évolutions, 96 % de la fabrication mondiale déclarée de diazépam en 2020 sont à mettre sur le compte de l'Italie (62 %) et de l'Inde (34 %).

55. Les stocks de diazépam détenus par les fabricants ont diminué, passant de 45,2 tonnes à la fin de 2019 à 33,4 tonnes au 31 décembre 2020. Des augmentations majeures des stocks par rapport à 2019 ont été signalées par le Danemark (de 1 tonne à 1,9 tonne), la Finlande (de 486 kg à 1,9 tonne), l'Allemagne (de 781 kg à 1,2 tonne), l'Inde (de 672 kg à 3,4 tonnes) et l'Italie (de 2,4 tonnes à 6,6 tonnes). La Chine et le Royaume-Uni ont éliminé les plus grandes quantités de stocks, les réduisant respectivement de 66 % et de 99 % entre 2019 et 2020.

56. L'oxazépam, deuxième benzodiazépine la plus fabriquée en 2020, a été utilisé principalement comme anxiolytique, et a une dose quotidienne déterminée de 50 mg. La fabrication mondiale de cette substance a diminué, passant de 28 tonnes en 2019 à 22,8 tonnes en 2020 et, comme les années précédentes, elle a été principalement le fait de trois pays, à savoir l'Italie (21,7 tonnes), l'Inde (1 tonne) et les États-Unis (26 kg). Les stocks d'oxazépam ont atteint le niveau record de 33,4 tonnes, les pays suivants ayant plus que doublé leurs stocks : Afrique du Sud, Allemagne, Belgique, Finlande et France.

57. La fabrication de chlordiazépoxide a suivi une tendance biennale, le volume fabriqué ayant atteint 19 tonnes environ en 2017 et 2019, et 21 tonnes en 2018 et 2020. Comme les années précédentes, l'Inde (13 tonnes), l'Italie (5,5 tonnes) et la Chine (2,3 tonnes) ont représenté 99 % de la fabrication mondiale. Des stocks de cette substance ont été déclarés par 28 pays et territoires en 2020, et le volume des stocks mondiaux a légèrement augmenté, pour s'élever à 10 tonnes. Plus de 85 % de ces stocks étaient toujours détenus par la Chine, l'Inde, l'Italie, les États-Unis et le Canada, par ordre décroissant des quantités détenues.

58. Le clonazépam, seule benzodiazépine antiépileptique placée sous contrôle international, est également utilisé pour le traitement des troubles paniques et de l'anxiété. Après être passée de 9,9 tonnes en 2018 à près de 14 tonnes en 2019, la fabrication mondiale de cette substance a continué d'augmenter en 2020, atteignant plus de 15 tonnes, et ce malgré l'absence de données communiquées par le Brésil, l'un des pays qui en a fabriqué le plus ces dernières années. De grandes quantités ont été fabriquées en Inde (35 % du total mondial), au Mexique (7 %, soit deux fois plus qu'en 2019) et en Suisse (43 %, en hausse de 250 % par rapport à 2019). De même, les stocks mondiaux ont continué de croître, passant de 6,9 tonnes en 2018 à 8 tonnes en 2019 et à plus de 10 tonnes en 2020.

Témazépam, alprazolam, lorazépam, bromazépam, midazolam et clobazam

59. La fabrication mondiale de témazépam a continué d'augmenter progressivement, pour atteindre près de 14,6 tonnes en 2020, dont 14,3 tonnes en Italie. En outre, l'Inde a déclaré en avoir fabriqué 127 kg. Des stocks de près de 20 tonnes détenus par des fabricants ont été signalés par 13 pays en 2020, la plupart aux États-Unis, en Finlande et en Italie.

60. L'alprazolam, tranquillisant à action brève utilisé dans la prise en charge à court terme des troubles de l'anxiété, est l'une des benzodiazépines le plus couramment prescrites dans le monde. La fabrication mondiale de cette substance, qui était restée relativement stable de 2015 à 2019, a augmenté de 19 % en 2020. L'Inde, les États-Unis et l'Italie (par ordre décroissant des quantités fabriquées) ont représenté la quasi-totalité des 14,3 tonnes d'alprazolam fabriquées. Au total, 36 pays ont déclaré des stocks de cette substance, pour un volume total de 9 tonnes, soit à peu près le même qu'en 2019.

61. La fabrication de lorazépam est passée de 9,6 tonnes en 2019 à 11,6 tonnes en 2020, principalement en raison des augmentations constatées dans les trois principaux pays fabricants, à savoir l'Italie (6,3 tonnes), l'Inde (2,7 tonnes) et l'Allemagne (2 tonnes), qui continuent de représenter plus de 98 % du total mondial. Il ressort des statistiques annuelles communiquées sur cette substance par 37 pays en 2020 que les stocks mondiaux ont diminué de plus de 15 %, s'établissant au niveau le plus bas observé ces cinq dernières années. Une tendance similaire a été relevée dans le cas du bromazépam, qui a affiché une diminution de près de 30 %; toutefois, la baisse des stocks pourrait être liée à l'absence de données en provenance du Brésil. Dans le même temps, la fabrication de bromazépam a atteint son plus haut niveau en cinq ans, avec un volume total de 11,5 tonnes. La Suisse a déclaré en avoir fabriqué près de 5 tonnes, et l'Italie 5,6 tonnes.

62. Le midazolam est resté la deuxième benzodiazépine le plus largement échangée ces cinq dernières années, avec des stocks détenus dans 34 pays. En 2020, cette substance a été

fabriquée principalement en Italie (3,1 tonnes), en Inde (2,5 tonnes) et en Israël (2,3 tonnes). La fabrication mondiale de midazolam a culminé en 2016 (11,6 tonnes), puis est tombée à 4 tonnes en 2017, avant d'augmenter depuis pour atteindre un volume total de plus de 8,5 tonnes en 2020.

63. La fabrication de clobazam a diminué de près de moitié, atteignant son niveau le plus bas depuis cinq ans, à 5,8 tonnes. La France, grand pays fabricant, a diminué la fabrication de cette substance de près de 70 % en 2020, et l'Allemagne n'a déclaré aucune fabrication. En revanche, l'Inde en a fabriqué plus de 4,3 tonnes, contre 1,8 tonne en 2019. Les stocks mondiaux de clobazam sont passés de plus de 11 tonnes en 2019 à 8 tonnes en 2020. Cette diminution semble résulter de la liquidation partielle des stocks par la France et l'Allemagne, qui ont réduit leurs stocks de 50 % et 35 %, respectivement, et du fait qu'aucun stock n'a été signalé par le Royaume-Uni, qui détenait plus de 1,6 tonne de clobazam en 2019.

FABRICATION ET COMMERCE DU MIDAZOLAM EN 2020

D'après les données communiquées par les gouvernements à l'Organe international de contrôle des stupéfiants, la fabrication mondiale de midazolam a augmenté de plus de 35 % entre 2019 et 2020. Cette substance est habituellement fabriquée par cinq pays, à savoir le Brésil, la Chine, l'Inde, Israël et l'Italie. L'augmentation de 35 % de sa fabrication est très probablement sous-estimée, étant donné que le Brésil n'avait pas communiqué de données au moment de la rédaction de la présente publication. En 2020, l'Inde, Israël et l'Italie en ont fabriqué presque deux fois plus que l'année précédente, la fabrication mondiale de midazolam atteignant ainsi un niveau record de plus de 8,5 tonnes. Au total, 120 pays et territoires ont soumis des prévisions de leurs besoins en midazolam, pour un total de 8,7 tonnes. Pour de plus amples informations sur les prévisions, voir le tableau V.

Compte tenu de son utilité générale dans la pratique médicale, le midazolam fait l'objet d'un commerce mondial depuis de nombreuses années. Toutefois, ces dernières années, et en particulier depuis le début de la pandémie de coronavirus (COVID-19), le volume total échangé a fortement augmenté, passant d'une moyenne de 7,2 tonnes sur la période 2016-2018 à 11 tonnes par an en 2019 et 2020. Les principaux importateurs de midazolam en 2020 étaient l'Allemagne (1,9 tonne, principalement pour la réexportation), l'Espagne (1,1 tonne, en partie pour la réexportation), les États-Unis d'Amérique (1,1 tonne), la France (1 tonne, en partie pour la réexportation) et la Suisse (880 kg, pour la réexportation). Parmi les pays et territoires ayant déclaré des importations de midazolam en 2020, les 38 ci-après ont augmenté leurs importations d'au moins 100 % : Afrique du Sud, Andorre, Arménie, Barbade, Belgique, Bosnie-Herzégovine, Chili, Comores, Danemark, Eswatini, États-Unis, Fédération de Russie, Fidji, Gabon, Israël, Lettonie, Lituanie, Luxembourg, Madagascar, Maldives, Mexique, Namibie, Népal, Oman, Ouganda, Palaos, Pays-Bas, Qatar, République démocratique du Congo, Sainte-Lucie, Slovaquie, Slovénie, Suède, Thaïlande, Turquie et Venezuela (République bolivarienne du), ainsi que les Îles Turques et Caïques et Sainte-Hélène.

Sur les 60 pays et territoires qui ont déclaré une consommation de midazolam en 2019 et 2020, plus de 40 ont augmenté leur consommation, la Grèce, la République bolivarienne du Venezuela, Israël, le Qatar et la Belgique (par ordre décroissant des quantités consommées) ayant déclaré des augmentations de plus de 150 %. En revanche, la République dominicaine, le Burkina Faso, le Mozambique, l'Estonie, l'Inde et le Kenya (par ordre décroissant des quantités consommées) ont signalé des baisses de la consommation de plus de 50 %.

Benzodiazépines fabriquées en quantités inférieures à 5 tonnes

64. Comme en 2019, la fabrication mondiale totale de chacune des substances ci-après n'a pas dépassé 5 tonnes : nitrazépam, estazolam, flunitrazépam, médazépam, flurazépam, clorazépate, lormétazépam, prazépam et triazolam (par ordre décroissant des quantités fabriquées). Bien qu'aucune fabrication de médazépam n'ait été déclarée en 2019, la fabrication d'un total de 2 tonnes a été signalée en 2020, en raison de la fabrication biennale de cette substance en Italie. En dehors de petites quantités fabriquées principalement par l'Inde, l'Italie était le seul fabricant de clorazépate, de flurazépam et de médazépam. Du flunitrazépam a été fabriqué en Italie et en Suisse en 2020, cette dernière ayant déclaré une fabrication pour la première fois en cinq ans. La Chine a été le principal fabricant d'estazolam. Ces substances étaient détenues par des fabricants dans 14 pays en moyenne.

Commerce

Diazépam, midazolam, clonazépam, alprazolam et lorazépam

65. Le nombre de pays et territoires se livrant au commerce de diazépam est resté relativement stable au cours de la période 2016-2020, avec en moyenne 156 pays et territoires déclarant des importations chaque année. Alors que le volume total du commerce de cette substance n'avait cessé de croître entre 2015 et 2019, un volume de 52,3 tonnes a été déclaré à l'échelle mondiale en 2020, soit une baisse de 15 % par rapport à 2019. Avec 157 pays et territoires ayant déclaré des importations de diazépam, cette substance est restée la benzodiazépine le plus largement échangée dans le monde. Le Danemark (pour la réexportation), la Macédoine du Nord, le Ghana, les États-Unis (en partie pour la réexportation), la Suisse (pour la réexportation), l'Allemagne (principalement pour la réexportation), l'Espagne, la Tchéquie (pour la réexportation), le Pakistan, la France, le Royaume-Uni (en partie pour la réexportation) et l'Australie, par ordre décroissant des quantités importées, ont tous déclaré des importations supérieures à 1 tonne et ont représenté ensemble 76 % du total des importations mondiales. Les principaux pays exportateurs en 2020 étaient l'Italie (près de 17 tonnes), la Chine (6 tonnes), le Danemark (5,2 tonnes), l'Inde (4,3 tonnes), la Suisse (3,6 tonnes), l'Allemagne (2,7 tonnes) et la Tchéquie (2 tonnes), qui ont représenté ensemble plus de 88 % des exportations mondiales de cette substance.

66. En ce qui concerne la répartition régionale du commerce, les 30 pays et territoires africains suivants ont importé du diazépam en 2020 : Afrique du Sud, Angola, Bénin, Botswana, Burkina Faso, Cabo Verde, Cameroun, Comores, Côte d'Ivoire, Égypte, Éthiopie, Gabon, Ghana, Guinée, Kenya, Libéria, Madagascar, Maroc, Mauritanie, Mozambique, Namibie, Nigéria, Ouganda, République démocratique du Congo, Rwanda, Seychelles, Sierra Leone, Togo et Zimbabwe, ainsi que Sainte-Hélène. Quarante-trois pays et territoires d'Asie ainsi que 40 pays et territoires d'Europe ont également importé cette substance en 2020.

67. En 2020, le midazolam et le clonazépam ont été les substances le plus largement échangées après le diazépam, plus de 130 pays et territoires en ayant déclaré des importations de 11,1 tonnes et 9,9 tonnes, respectivement. Les importations mondiales de clonazépam ont été relativement stables ces cinq dernières années. Les principaux importateurs, dont chacun en a importé une quantité supérieure à 1 tonne, étaient la Suisse (1,9 tonne, pour la réexportation) et l'Espagne (1,3 tonne, principalement pour la réexportation). Les augmentations les plus importantes des importations en 2020 ont été enregistrées par l'Argentine, l'Équateur et l'Égypte (de 32 % chacun par rapport à 2019), et par la France (de 30 % par rapport à 2019). En revanche, l'Uruguay a réduit ses importations de plus de 90 %. Le Cameroun a signalé des importations de clonazépam pour la première fois en trois ans, à hauteur de 9,3 kg. Des informations sur la fabrication et le commerce de midazolam en 2020 sont fournies dans l'encadré ci-dessus.

68. Le volume mondial d'alprazolam importé en 2020 s'est élevé à 10,5 tonnes, soit une hausse par rapport à l'année précédente, où 8,3 tonnes en avaient été échangées. Alors que des importations ont été déclarées par 133 pays et territoires, des importations en quantité supérieure à 1 tonne n'ont été signalées que par les États-Unis (1,7 tonne, principalement pour la réexportation) et l'Italie (1,4 tonne, pour la réexportation). Les autres pays importateurs étaient la Macédoine du Nord, l'Irlande, la République islamique d'Iran, la Suisse, l'Espagne et la France (par ordre décroissant des quantités importées). Par rapport aux chiffres de 2019, en 2020 des quantités nettement plus importantes ont été importées par Chypre, la Croatie, les Maldives, la Macédoine du Nord, le Mozambique, le Tadjikistan, la Thaïlande et Trinité-et-Tobago, ainsi que par la Nouvelle-Calédonie.

69. Les importations mondiales de lorazépam sont restées stables, en s'établissant à plus de 11 tonnes. L'Espagne, les États-Unis, l'Allemagne (pour la réexportation) et l'Irlande (pour la réexportation), par ordre décroissant des quantités, en ont importé plus de 1 tonne en 2020.

Bromazépam, clobazam, chlordiazépoxide, nitrazépam et oxazépam

70. Plus de 100 pays et territoires ont déclaré des importations de bromazépam en 2020. Les importations mondiales ont augmenté au cours des cinq dernières années pour atteindre un nouveau sommet à hauteur de 18,6 tonnes en 2020. Les principaux pays à faire le commerce de cette substance étaient notamment l'Allemagne (6,9 tonnes, en partie pour la réexportation), la France (2,5 tonnes), le Pakistan (1,3 tonne), la Suisse (1,1 tonne, pour la réexportation) et la Serbie (916 kg).

71. Le clobazam et le chlordiazépoxide ont tous deux été importés par plus de 80 pays et territoires en 2020. Les importations mondiales de clobazam se sont établies à 5,8 tonnes en 2020, soit une baisse d'environ 20 % par rapport à 2019, principalement en raison des faibles quantités de cette substance importées par les principaux pays importateurs. L'Inde, la France, les États-Unis, les Pays-Bas, l'Indonésie, le Royaume-Uni, l'Afrique du Sud et le Japon (par ordre décroissant des quantités importées) ont importé du clobazam en quantité inférieure à 1 tonne chacun. Les principaux exportateurs étaient la France (3,3 tonnes), l'Inde (1,6 tonne) et l'Allemagne (1,2 tonne). En revanche, le volume de chlordiazépoxide importé a plus que doublé par rapport à 2019, s'établissant à 14,9 tonnes. La République islamique d'Iran a déclaré des importations totales de 6,7 tonnes, et l'Égypte de plus de 2 tonnes. Les autres principaux pays importateurs en 2020 ont été le Bangladesh, les États-Unis, la République arabe syrienne,

la Suisse (principalement pour la réexportation), l'Indonésie, la Pologne (pour la réexportation), le Maroc et la Jordanie (par ordre décroissant des quantités importées).

72. Le commerce de nitrazépam est resté relativement stable s'agissant du volume total importé ces cinq dernières années, mais le recul de 15 % (à 1,8 tonne) enregistré en 2020 s'est soldé par le plus faible volume déclaré depuis 2016. Le Japon est resté le seul pays à déclarer des importations de cette substance supérieures à 1 tonne. Les autres importateurs étaient la Pologne (133 kg), le Royaume-Uni (121 kg), l'Australie (61 kg) et la Roumanie (45 kg). Plus de 97 % des exportations de nitrazépam provenaient d'Italie. Après avoir augmenté en 2019, les importations d'oxazépam sont retombées au même niveau qu'entre 2016 et 2018. Avec 51 pays et territoires ayant déclaré des importations de cette substance, le volume total échangé s'est élevé à 27,2 tonnes en 2020. La France (12,4 tonnes), le Danemark (2,9 tonnes), l'Allemagne (2,3 tonnes, en partie pour la réexportation), la Pologne (1,2 tonne, en partie pour la réexportation) et les Pays-Bas (1,1 tonne) ont tous déclaré des importations supérieures à 1 tonne en 2020, et plus de 20 tonnes d'oxazépam ont été exportées d'Italie au cours de l'année.

Benzodiazépines ayant fait l'objet d'échanges commerciaux par moins de 50 pays et territoires

73. Six benzodiazépines, à savoir le clorazépate, le triazolam, le flunitrazépam, le flurazépam, le témazépam et le prazépam (par ordre décroissant du nombre de pays et territoires importateurs), ont été importées par plus de 20 mais par moins de 50 pays et territoires en 2020. Les importations de clorazépate sont restées relativement stables, ne diminuant que de 3 % entre 2019 et 2020. L'Espagne est restée le principal pays importateur de cette substance, avec un volume de plus de 1,9 tonne en 2020, suivie par la France (646 kg, pour la réexportation), la Suisse (222 kg, en partie pour la réexportation) et les États-Unis (208 kg). La France et l'Italie ont exporté les plus gros volumes de clorazépate, soit 2,1 tonnes et 957 kg, respectivement. Le volume du commerce mondial de triazolam a diminué, principalement en raison de la baisse de la quantité importée par le Japon, l'un des principaux pays importateurs.

74. Les importations de flunitrazépam ont sensiblement augmenté, atteignant 1,8 tonne. Cette augmentation est principalement due à l'accroissement des quantités importées par le Japon (1,4 tonne en 2020, contre 684 kg en 2019). Une évolution similaire a été observée pour le flurazépam, en raison de l'augmentation des importations déclarées par l'Allemagne, l'Italie, le Japon et la Suisse. Le volume de prazépam et de témazépam ayant fait l'objet d'échanges commerciaux a suivi une tendance à la baisse sur la période 2016-2020, du fait de la réduction des quantités importées par un certain nombre de pays, notamment par l'Allemagne, l'Australie, la Belgique, le Canada, les États-Unis et l'Italie.

Benzodiazépines ayant fait l'objet d'échanges commerciaux par 20 pays et territoires ou moins

75. Cinq benzodiazépines, à savoir le lormétazépam, le loprazolam, l'estazolam, le brotizolam et le nordazépam (par ordre décroissant du nombre de pays et territoires importateurs) ont été importées par 20 pays et territoires ou moins en 2020. Les importations de lormétazépam, de brotizolam et d'estazolam ont diminué en 2020, principalement en raison de la baisse des importations de plusieurs pays. Le Japon est resté un importateur majeur de brotizolam et d'estazolam.

Consommation

76. En 2020, 93 pays et territoires ont signalé à l'OICS la consommation d'au moins une benzodiazépine, ce qui représentait une augmentation par rapport à l'année précédente, au cours de laquelle 87 pays avaient communiqué des données sur leur consommation. On trouvera à la figure 3 la répartition régionale des pays et territoires ayant communiqué des données sur la consommation au cours de la période 2016-2020. Le plus gros volume de benzodiazépines a été consommé dans la région des Amériques, suivie de l'Europe et de l'Asie. Seuls les pays et territoires ayant communiqué des données relatives à la consommation sont pris en compte dans la présente section.

Figure 3. Benzodiazépines présentes en quantité non négligeable sur le marché licite : nombre de pays et territoires ayant communiqué des données sur la consommation, par région, 2016-2020

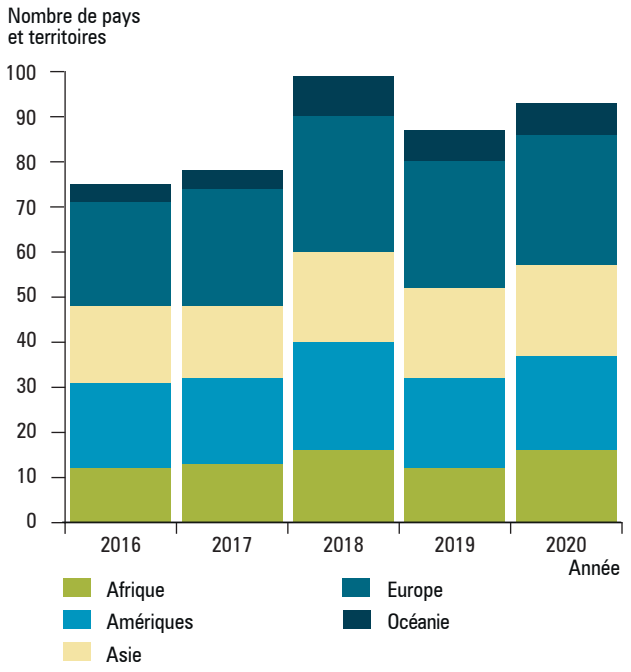

Français

77. En 2020, les taux les plus élevés de consommation de benzodiazépines présentes en quantité non négligeable sur le marché licite (toutes substances confondues), en S-DDD par millier d'habitants et par jour (S-DDD_{pm}), ont été signalés par l'Espagne (110 S-DDD_{pm}), la Belgique (84 S-DDD_{pm}), le Portugal (80 S-DDD_{pm}), Israël (77 S-DDD_{pm}), le Monténégro (72 S-DDD_{pm}) et la Hongrie (70 S-DDD_{pm}). Les benzodiazépines les plus consommées en 2020 étaient l'alprazolam, le diazépam, le lorazépam, l'oxazépam, le clonazépam, le bromazépam, le lormétazépam et le brotizolam, la consommation déclarée de chacune de ces substances ayant dépassé 40 S-DDD_{pm} au niveau mondial. En 2020, la Bosnie-Herzégovine, le Burkina Faso, les Émirats arabes unis, la Jordanie, Madagascar, Malte, la Mauritanie, les Palaos et la République de Corée ont communiqué des données sur la consommation pour la première fois depuis plus de cinq ans.

Alprazolam, diazépam, lorazépam, oxazépam, clonazépam, bromazépam, lormétazépam, brotizolam et chlordiazépoxide

78. Alors que 66 pays et territoires avaient déclaré une consommation d'alprazolam en 2019, 79 l'ont fait en 2020. Cette substance est la benzodiazépine consommée en plus grande quantité depuis sept ans, la consommation mondiale déclarée s'étant élevée à 391,5 S-DDD_{pm} en 2020. Parmi les pays et territoires ayant déclaré une consommation, 10 ont fait état de taux de consommation supérieurs à 10 S-DDD_{pm} et 24 autres de taux supérieurs à 2 S-DDD_{pm}. Parmi ces pays, la Hongrie (57,1 S-DDD_{pm}), l'Uruguay (37,9 S-DDD_{pm}) et le Portugal (27,8 S-DDD_{pm}) sont restés les trois premiers consommateurs de cette substance depuis 2017. En outre, l'Espagne (23,3 S-DDD_{pm}), les États-Unis (20 S-DDD_{pm}), le Monténégro (19,1 S-DDD_{pm}) et la Belgique (18,8 S-DDD_{pm}) figuraient parmi les pays ayant affiché les taux de consommation les plus élevés en 2020. Parmi les pays ayant communiqué des données sur leur consommation pour la première fois en 2020, Malte (15,5 S-DDD_{pm}) et la République de Corée (5,9 S-DDD_{pm}) étaient les seuls à avoir des niveaux de consommation supérieurs à 0,1 S-DDD_{pm}.

79. De 2014 à 2019, le diazépam a été la deuxième benzodiazépine la plus consommée. En 2020, cette substance a été la troisième la plus consommée, avec un total mondial de 202 S-DDD_{pm}. La Slovénie, la Bosnie-Herzégovine et le Monténégro (par ordre décroissant des quantités consommées) ont déclaré les taux de consommation les plus élevés, supérieurs à 14 S-DDD_{pm} chacun. Par rapport à 2019, Israël a connu la plus forte augmentation de la consommation de diazépam en 2020 (107 %), suivi par la Lettonie (55 %). En revanche, les pays qui ont connu les baisses de consommation les plus importantes ont été le Portugal (53 %), Saint-Vincent-et-les Grenadines (45 %) et l'Uruguay (près de 80 %). Parmi les pays qui ont communiqué des données sur la consommation nationale pour la première fois depuis cinq ans ou plus, la Bosnie-Herzégovine a signalé 16,6 S-DDD_{pm}, le Burkina Faso 4,4 S-DDD_{pm}, Malte 3,3 S-DDD_{pm}, la République de Corée 2,6 S-DDD_{pm}, le Togo 0,5 S-DDD_{pm}, la Jordanie 0,45 S-DDD_{pm} et les Tonga 0,08 S-DDD_{pm}.

80. La consommation de lorazépam a été déclarée par 73 pays et territoires, soit le chiffre le plus élevé de ces dernières années. Une consommation de plus de 10 S-DDD_{pm} a été signalée par l'Espagne, le Portugal, le Monténégro, la Belgique, la Lituanie, le Luxembourg et Malte (par ordre décroissant des quantités consommées). Bien que le volume total mondial de la consommation déclarée d'oxazépam ait atteint 108 S-DDD_{pm}, cette consommation a été signalée par moins de 40 pays et territoires. Les pays dont le taux de consommation était supérieur à 2 S-DDD_{pm} en 2020 étaient l'Islande (6,1 S-DDD_{pm}), la Finlande (4,8 S-DDD_{pm}), l'Estonie (4,1 S-DDD_{pm}), l'Autriche (3,8 S-DDD_{pm}), Israël (3,2 S-DDD_{pm}), les Pays-Bas (2,8 S-DDD_{pm}), la Suède (2,8 S-DDD_{pm}) et le Portugal (2,4 S-DDD_{pm}).

81. Parmi les pays et territoires ayant déclaré une consommation de clonazépam en 2020, les niveaux de consommation les plus élevés ont été signalés par Israël (8,9 S-DDD_{pm}), le Mexique (8,3 S-DDD_{pm}) et la Hongrie (6 S-DDD_{pm}). En ce qui concerne le bromazépam, le volume total de la consommation déclarée s'est inscrit à 84,5 S-DDD_{pm} à l'échelle mondiale; 58 pays et territoires ont déclaré une consommation, dont 11 ont signalé des taux supérieurs à 2 S-DDD_{pm}, à savoir la Belgique, la Bosnie-Herzégovine, l'Espagne, la Grèce, la Lettonie, la Lituanie, le Luxembourg, Malte, le Monténégro et l'Uruguay, ainsi que la Nouvelle-Calédonie. Parmi les 11 pays ayant déclaré une consommation de lormétazépam en 2020, la Belgique (28 S-DDD_{pm}), l'Espagne (26,3 S-DDD_{pm}) et le Luxembourg (15,7 S-DDD_{pm}) affichaient les taux de consommation les plus élevés. En ce qui concerne le brotizolam, Israël (35,9 S-DDD_{pm}) a été le seul pays à déclarer une consommation supérieure à 2 S-DDD_{pm} en 2020.

82. Alors que 51 pays avaient signalé la consommation de chlordiazépoxide en 2019, 46 l'ont fait en 2020. Deux d'entre eux ont déclaré un taux de consommation supérieur à 1 S-DDD_{pm}, à savoir le Chili (1,15 S-DDD_{pm}) et l'Islande (1,18 S-DDD_{pm}). Le Liban, l'Albanie, la Hongrie, le Portugal, l'Inde, la Jordanie et l'Afrique du Sud (par ordre décroissant des taux de consommation) ont tous déclaré des niveaux de consommation supérieurs à 0,3 S-DDD_{pm} en 2020.

Midazolam

83. Le nombre de pays et territoires ayant déclaré une consommation de midazolam est passé de 64 en 2016 à 85 en 2020. Le midazolam a fait partie des substances essentielles utilisées comme sédatif dans les unités de soins intensifs du monde entier pendant la pandémie de COVID-19 et il semble que le volume total consommé à l'échelle mondiale s'établit à

39,1 S-DDD$_{pm}$ en 2020. La consommation de midazolam, qui n'a cessé d'augmenter ces cinq dernières années, est passée de 25,4 S-DDD$_{pm}$ en 2017 à 30,4 S-DDD$_{pm}$ en 2019. Dans la mesure où la communication de données sur la consommation nationale reste volontaire, toute fluctuation peut être liée au nombre variable de pays et de territoires déclarant leur consommation.

Barbituriques (sédatifs hypnotiques et antiépileptiques)

Généralités

84. Bien que les barbituriques n'aient représenté qu'une petite partie du commerce licite de substances psychotropes placées sous contrôle international, plusieurs d'entre eux ont néanmoins été activement échangés sur le marché international en 2020. De tous les barbituriques, le phénobarbital était la substance dont on a observé la présence en plus grande quantité sur le marché licite, tandis que le pentobarbital, le barbital et le sécobarbital y étaient présents en quantité plus modeste (voir tableau 4).

Tableau 4. Barbituriques présents en quantité non négligeable sur le marché licite : fabrication et importations mondiales, par nombre de pays et territoires importateurs, 2020

Substance	*S-DDD (en mg)*	*Fabrication (en kg)*	*Importations (en kg)*	*Nombre de pays/ territoires importateurs*
Phénobarbital	100	324 329,69	160 939,52	144
Pentobarbital	100	33 434,42	52 036,85	60
Barbital	500	49 083,43	4 899,77	28
Sécobarbital	100	852,02	1 004,81	9

Phénobarbital

85. Comme les années précédentes, le phénobarbital a été l'une des substances psychotropes soumises à contrôle international les plus fabriquées, bien que la fabrication ait diminué de 63 tonnes pour s'établir à 324 tonnes en 2020, en raison d'une nette diminution de la fabrication en Hongrie. En 2020, la Chine (174 tonnes) et l'Inde (104 tonnes) ont assuré plus de 85 % de la fabrication mondiale, ce qui est largement conforme à la tendance observée les années précédentes. Les autres principaux fabricants de cette substance étaient la Fédération de Russie (33,1 tonnes), la Hongrie (4,3 tonnes), le Japon (3,9 tonnes) et l'Allemagne (3,7 tonnes).

86. En 2020, les stocks des fabricants de phénobarbital étaient en grande partie détenus par la Chine (73,5 tonnes), qui représentait à elle seule un peu plus de la moitié des stocks mondiaux. Les autres principaux pays détenant des stocks de cette substance étaient l'Italie (11,9 tonnes) et les États-Unis (11,6 tonnes). Douze autres pays ont déclaré en détenir des quantités supérieures à 1 tonne.

87. Le commerce de phénobarbital demeure important, cette substance étant l'une des substances psychotropes les plus utilisées dans le monde. En 2020, 144 pays et territoires ont déclaré avoir importé plus de 160 tonnes de phénobarbital, contre 229 tonnes en 2019. Des importations d'au moins 1 tonne ont été signalées par 28 pays en 2020, la Fédération de Russie (19,2 tonnes) en ayant importé la plus grande quantité, suivie par les États-Unis (16,3 tonnes). La Chine a exporté la plus grande quantité de phénobarbital (77,6 tonnes) en 2020, suivie par l'Inde et la Hongrie (65,6 et 24,2 tonnes, respectivement). Seuls sept autres pays ont signalé des importations d'au moins 1 tonne.

88. En 2020, 79 pays et territoires ont fourni des données sur leur consommation de phénobarbital, soit une légère baisse par rapport à 2019, où ils étaient 82 (voir fig. 4). Dans les pays et territoires concernés, la consommation moyenne était de 0,79 S-DDD$_{pm}$, soit une hausse par rapport à 2019, où elle était de 0,59 S-DDD$_{pm}$. L'augmentation de la consommation moyenne est liée au fait que de nombreux pays et territoires ont signalé des taux de consommation supérieurs pour 2020. Le Burkina Faso a déclaré le niveau de consommation le plus élevé (11,81 S-DDD$_{pm}$).

Figure 4. Phénobarbital : nombre de pays et territoires ayant communiqué des données sur la consommation, par région, 2016-2020

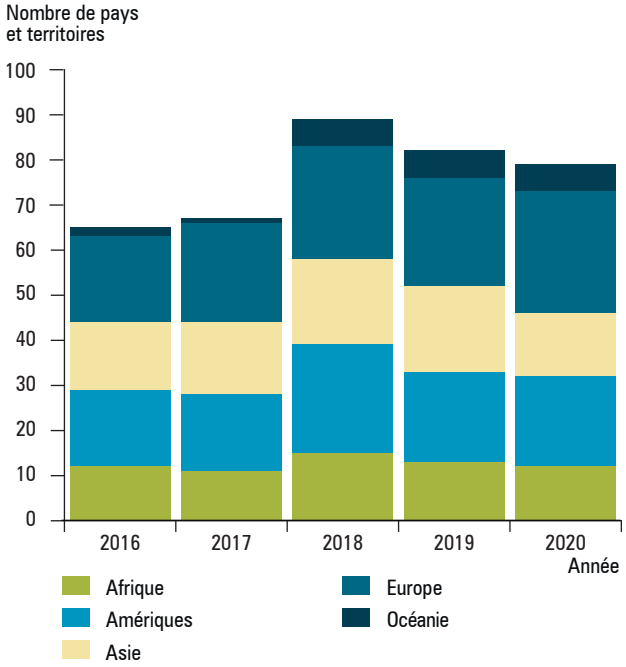

Français

89. Les différences régionales en matière de consommation de phénobarbital restent difficiles à évaluer car des données s'y rapportant n'ont été communiquées que par la moitié environ des pays et territoires ayant soumis des rapports statistiques sur les substances psychotropes pour 2020, soit seulement 40 % de l'ensemble des pays et territoires tenus de présenter ce type de rapports. Comme le montre la figure 4, le nombre de pays et territoires d'Afrique, des Amériques et d'Océanie ayant communiqué des données est resté largement inchangé entre 2019 et 2020, tandis qu'il a augmenté en Europe et diminué en Asie. Les régions où les taux de communication de rapports sur la consommation de phénobarbital étaient le plus élevés en 2020 étaient les Amériques et l'Europe (20 et 27 pays et territoires respectivement).

90. Des informations plus détaillées concernant la consommation de phénobarbital figurent dans le tableau IV.5 de la présente publication (Consommation des substances psychotropes figurant sur la Liste des médicaments essentiels de l'OMS).

Pentobarbital

91. La quantité totale de pentobarbital fabriqué en 2020 s'est élevée à 33,4 tonnes, soit une hausse d'environ 600 kg par rapport à 2019. Comme les années précédentes, les États-Unis (19,7 tonnes) et l'Allemagne (13,7 tonnes) en ont été les principaux fabricants. Le Japon a déclaré en avoir fabriqué une petite quantité (87 kg). Les stocks mondiaux des fabricants s'élevaient à 40,7 tonnes en 2020, contre 57,2 tonnes en 2019, la plus forte baisse ayant été signalée par les États-Unis. En 2020, 23 pays ont déclaré détenir des stocks de pentobarbital, plus des trois quarts des stocks mondiaux étant détenus par l'Allemagne (14,3 tonnes), les Pays-Bas (6,3 tonnes), les États-Unis (4,5 tonnes), la France (3,7 tonnes) et le Danemark (3 tonnes).

92. Les importations mondiales de pentobarbital ont considérablement augmenté, passant de 34 tonnes en 2019 à 52 tonnes en 2020, des importations ayant été signalées par 60 pays et territoires. L'augmentation des quantités importées est en partie liée au fait que les Pays-Bas ont presque doublé leurs importations (16,4 tonnes). Les autres principaux importateurs en 2020 étaient l'Allemagne (7 tonnes), le Danemark (4,9 tonnes), l'Autriche (3,5 tonnes) et l'Espagne (3,5 tonnes). Les exportations totales mondiales ont également augmenté, passant de 24,9 tonnes en 2019 à 31,4 tonnes en 2020. L'Allemagne (13,1 tonnes) et les Pays-Bas (11,6 tonnes) ont été les deux plus gros exportateurs déclarés de pentobarbital.

93. Au total, 39 pays et territoires ont fourni des données sur la consommation de pentobarbital pour 2020. Dans ces pays et territoires, le niveau de consommation moyen est passé de 0,65 S-DDD_{pm} en 2019 à 0,91 S-DDD_{pm} en 2020. Les niveaux de consommation le plus élevés en 2020 ont été signalés par les Pays-Bas (4,01 S-DDD_{pm}), le Luxembourg (3,98 S-DDD_{pm}), l'Estonie (2,88 S-DDD_{pm}), la Suisse (2,44 S-DDD_{pm}) et la Nouvelle-Zélande (2,4 S-DDD_{pm}).

Barbital

94. La fabrication mondiale de barbital s'est établie à 49,1 tonnes en 2020, soit quelque 9 tonnes de moins qu'en 2019, dans la continuité de la tendance à la baisse amorcée en 2018. La Chine est restée le principal fabricant de cette substance, avec 43,2 tonnes, contre 57,2 tonnes en 2019, le reste de la fabrication mondiale étant à mettre sur le compte de l'Allemagne (3,9 tonnes) et du Japon (1,8 tonne). Les stocks mondiaux détenus par les fabricants s'élevaient à 35,3 tonnes en 2020, contre 27,6 tonnes en 2019. Les stocks détenus par la Chine ont atteint 30,7 tonnes en 2020, soit environ 9 tonnes de plus que l'année précédente. L'Allemagne était le seul autre pays à détenir des stocks importants de cette substance (3,6 tonnes).

95. Les importations totales de barbital ont considérablement diminué, passant de 8 tonnes en 2019 à 4,9 tonnes en 2020, en raison de la baisse des importations au Japon. Les principaux importateurs en 2020 étaient la République de Corée (2,7 tonnes) et les États-Unis (1,3 tonne). Les autres pays importateurs de barbital n'ont déclaré que quelques centaines de kilogrammes. L'Allemagne a été le plus gros exportateur en 2020, avec 4,3 tonnes, niveau largement inchangé par rapport à l'année précédente. La Chine, qui déclare habituellement des exportations importantes de cette substance, n'a déclaré que 50 kg en 2020.

96. La consommation déclarée de barbital était très limitée en 2020, seuls 18 pays ayant fourni des données, et la consommation moyenne dans ces pays s'élevait à 0,01 S-DDD_{pm}. La Chine a été le seul pays à déclarer une consommation importante en 2020, avec 0,15 S-DDD_{pm}. Tous les autres pays ayant fourni des données ont déclaré des taux de consommation inférieurs ou égaux à 0,01 S-DDD_{pm}. Les niveaux de consommation de cette substance ont lentement diminué ces cinq dernières années.

Sécobarbital

97. La fabrication mondiale totale de sécobarbital a très légèrement augmenté, passant de 824 kg en 2019 à 852 kg en 2020. L'Allemagne, comme les années précédentes, a été le principal fabricant de cette substance (844,5 kg en 2020), le Japon (7,5 kg) étant le seul autre pays à avoir communiqué des données pour cette année.

98. Les importations mondiales de sécobarbital ont nettement diminué, passant de 3,8 tonnes en 2019 à 1 tonne en 2020, en raison de la baisse des importations au Royaume-Uni (870 kg). Le Danemark (84 kg) et la Suède (34 kg) ont été les seuls autres pays à déclarer des importations notables de cette substance en 2020. Les exportations sont restées essentiellement inchangées par rapport à 2019. Principal fabricant de sécobarbital, l'Allemagne en a également été le principal exportateur en 2020, avec 850 kg, soit environ 100 kg de plus qu'en

2019. Le Danemark (35,6 kg) et le Royaume-Uni (13,9 kg) ont été les seuls autres pays à déclarer des exportations d'importantes quantités de sécobarbital.

99. Seuls neuf pays ont fourni des données sur la consommation de sécobarbital en 2020. Le Royaume-Uni, qui n'avait fourni aucune donnée en 2019, a communiqué des données sur la consommation de cette substance en 2020. De ce fait, la consommation moyenne de sécobarbital dans les pays et territoires qui ont fourni des données s'est rapprochée de son niveau de 2018, s'établissant à 0,04 S-DDD_{pm}. En 2020, seuls le Royaume-Uni (0,21 S-DDD_{pm}) et la Suède (0,13 S-DDD_{pm}) ont déclaré des niveaux de consommation supérieurs à 0,01 S-DDD_{pm}. Tous les autres pays ayant fourni des données ont déclaré un taux de consommation inférieur ou égal à 0,01 S-DDD_{pm}.

Autres sédatifs hypnotiques

Généralités

100. Des huit sédatifs hypnotiques qui ne sont ni des benzodiazépines ni des barbituriques, seuls deux sont actuellement présents en quantité non négligeable sur le marché licite : l'acide *gamma*-hydroxybutyrique (GHB) et le zolpidem. Il convient de ne pas tirer de conclusions hâtives des statistiques relatives au GHB, car la S-DDD de cette substance est actuellement de 7 500 mg, ce qui est beaucoup plus que pour toute autre substance psychotrope placée sous contrôle international. La plupart des substances placées sous contrôle en vertu de la Convention de 1971 ayant des S-DDD comprises entre 1 mg et 200 mg, les chiffres bruts de la fabrication et du commerce de GHB peuvent donner à penser que cette substance est très présente sur le marché. En réalité, la valeur élevée de la S-DDD du GHB s'explique par le fait que, comparativement à d'autres substances, il faut en fabriquer de beaucoup plus grandes quantités — 10 voire 100 fois plus — pour obtenir des niveaux de dosage équivalents. Cette disproportion est illustrée par le tableau 5, où le poids de base correspondant à une dose quotidienne déterminée à des fins statistiques est 750 fois plus élevé pour le GHB que pour le zolpidem.

Tableau 5. Autres sédatifs hypnotiques présents en quantité non négligeable sur le marché licite : fabrication et importations mondiales, par nombre de pays et territoires importateurs, 2020

Substance	*S-DDD (en mg)*	*Fabrication (en kg)*	*Importations (en kg)*	*Nombre de pays/ territoires importateurs*
Zolpidem	10	34 972,90	34 023,84	121
Acide *gamma*-hydroxybutyrique (GHB)	7 500	83 339,90	112 961,43	37

Zolpidem

101. La fabrication mondiale totale de zolpidem en 2020 s'est établie à 35 tonnes, soit une légère baisse par rapport à 2019, où elle avait atteint 35,5 tonnes. Les tendances observées dans les principaux pays fabricants ont nettement évolué, le Brésil et la France n'ayant déclaré aucune fabrication de cette substance en 2020, tandis que des augmentations ont été signalées en Inde, en Tchéquie et en Argentine (par ordre décroissant des quantités fabriquées). En 2020, les principaux fabricants de zolpidem étaient l'Inde (19,5 tonnes), la Tchéquie (9,4 tonnes), le Japon (2,5 tonnes), l'Argentine (2,4 tonnes) et Israël (673 kg). Les stocks de zolpidem détenus par les fabricants mondiaux ont diminué de 3,5 tonnes, pour s'établir à 23,2 tonnes en 2020. La France (8,2 tonnes) et la Tchéquie (4,5 tonnes) ont déclaré les stocks les plus importants et 30 autres pays ont déclaré plusieurs centaines de kilogrammes chacun.

102. Le zolpidem reste l'une des substances psychotropes placées sous contrôle international ayant le plus fait l'objet d'échanges commerciaux en 2020; 121 pays ont déclaré en avoir importé, soit à peu près autant qu'en 2019. La quantité totale des importations a légèrement diminué, passant de 34,4 tonnes en 2019 à 34 tonnes en 2020. Seuls sept pays ont signalé des importations d'au moins 1 tonne. Les États-Unis (8,5 tonnes) en ont importé la plus grande quantité en 2020, suivis par l'Allemagne (2,6 tonnes), l'Espagne (2,5 tonnes), la République de Corée (1,6 tonne) et la Chine (1,2 tonne). Le volume total des exportations a diminué, passant de 36,2 tonnes en 2019 à 29,7 tonnes en 2020. En 2020, les principaux exportateurs étaient l'Inde (8,2 tonnes), la Tchéquie (7,1 tonnes), la France (5,7 tonnes), l'Allemagne (1,4 tonne) et l'Espagne (1,3 tonne).

103. En 2020, 65 pays et territoires ont fourni des données sur la consommation de zolpidem, contre 57 en 2019. En 2020, la consommation moyenne de cette substance dans les pays et territoires ayant fourni des données s'élevait à 2,89 S-DDD_{pm}, soit légèrement moins qu'en 2019, où elle s'établissait à 2,94 S-DDD_{pm}. Comme les années précédentes, la Tchéquie a enregistré la plus forte consommation par habitant en 2020, avec 16,29 S-DDD_{pm}. Les autres grands consommateurs étaient le Luxembourg (15,12 S-DDD_{pm}), la Belgique (14,45 S-DDD_{pm}), l'Uruguay (13,97 $SDDD_{pm}$), l'Islande (12,98 S-DDD_{pm}) et Israël (11,03 S-DDD_{pm}). Dans l'ensemble, les caractéristiques de la consommation de zolpidem ont peu évolué ces dernières années; les pays ayant les taux de consommation les plus élevés sont restés les mêmes et les niveaux de consommation sont restés stables.

104. Bien que les pays et territoires aient été légèrement plus nombreux à communiquer des données sur la consommation de zolpidem pour 2020, les disparités qui existent entre les régions en la matière font qu'il est difficile d'établir des comparaisons régionales sur la base des chiffres communiqués. Proportionnellement, davantage de pays et territoires des

Figure 5. Zolpidem : nombre de pays et territoires ayant communiqué des données sur la consommation, par région, 2016-2020

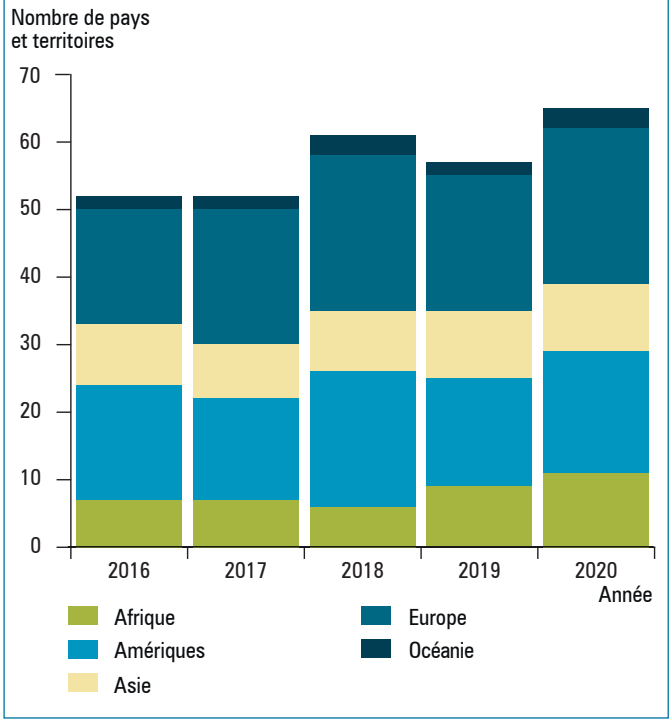

Amériques et d'Europe (18 et 23 respectivement) ont fourni des données sur la consommation de zolpidem. En Afrique, en Asie et en Océanie, cette proportion est nettement plus faible, ce qui constitue une tendance de longue date, comme on peut le voir dans la figure 5.

Acide *gamma*-hydroxybutyrique

105. En ce qui concerne l'acide *gamma*-hydroxybutyrique (GHB), la fabrication est passée de 68 tonnes en 2019 à 83,3 tonnes en 2020. Cette hausse est due à l'augmentation de la fabrication de cette substance aux États-Unis (25,7 tonnes), bien que la Suisse (45,5 tonnes) en soit restée le principal fabricant en 2020. Les autres principaux fabricants étaient l'Allemagne (4,9 tonnes), l'Ukraine (4,2 tonnes) et l'Inde (2,5 tonnes). Les stocks mondiaux de GHB détenus par les fabricants ont fortement augmenté, passant de 72,3 tonnes en 2019 à 123,2 tonnes en 2020. La France, qui n'avait déclaré que 1,8 tonne en 2019, a déclaré la plus grande quantité en 2020 (44,6 tonnes). Les autres principaux détenteurs de stocks de GHB étaient la Suisse (26,6 tonnes), les États-Unis (19,2 tonnes) et l'Irlande (17,9 tonnes).

106. Les importations mondiales totales de GHB ont légèrement diminué, passant de 118 tonnes en 2019 à 113 tonnes en 2020. Les tendances observées parmi les pays importateurs n'ont pas beaucoup évolué, l'Irlande (38,2 tonnes) restant le plus gros importateur, devant les États-Unis (31,1 tonnes) et le Royaume-Uni (10,9 tonnes). Les exportations de GHB ont aussi légèrement diminué, passant de 117 tonnes en 2019 à 112,2 tonnes en 2020. Les tendances sont également restées à peu près les mêmes pour les pays exportateurs, la Suisse, principal fabricant, se plaçant en tête des exportations en 2020 (38,2 tonnes), suivie de l'Irlande (31,7 tonnes). Les autres principaux exportateurs de GHB étaient les États-Unis (10,8 tonnes), la Belgique (9,6 tonnes) et le RoyaumeUni (8,9 tonnes).

107. S'agissant de la consommation de GHB, seuls 30 pays ont fourni des données pour 2020. La consommation moyenne mondiale était de 0,01 S-DDD_{pm}, comme l'année précédente. Les tendances sont restées stables ces dernières années. La Lettonie a fait état de la plus forte consommation par habitant en 2020 (0,08 S-DDD_{pm}), devant les États-Unis (0,04 S-DDD_{pm}), la Finlande (0,02 S-DDD_{pm}), les Pays-Bas (0,02 S-DDD_{pm}) et la Suède (0,02 S-DDD_{pm}). Tous les autres pays ayant fourni des données relatives à la consommation ont déclaré des taux inférieurs ou égaux à 0,01 S-DDD_{pm}.

Méprobamate

Généralités

108. Parmi les anxiolytiques placés sous contrôle international présents en quantité non négligeable sur le marché licite, le méprobamate, substance inscrite au Tableau IV de la Convention de 1971, est le seul qui ne soit pas de type benzodiazépine.

Tableau 6. Méprobamate : fabrication et importations mondiales et nombre de pays importateurs, 2020

Substance	*S-DDD (en mg)*	*Fabrication (en kg)*	*Importations (en kg)*	*Nombre de pays/ territoires importateurs*
Méprobamate	1 200	52 361,04	71 822,23	14

Fabrication et stocks

109. Le méprobamate continue d'être fabriqué exclusivement en Chine et en Inde, seuls pays à avoir déclaré la fabrication de cette substance ces dernières années. En 2020, la fabrication totale de méprobamate s'est établie à 52,4 tonnes, contre 69,5 tonnes en 2019, poursuivant ainsi la tendance à la baisse amorcée en 2018 (voir tableau 6). En Chine, la fabrication est passée de 63,5 tonnes en 2019 à 44,5 tonnes en 2020. En Inde, elle a atteint 7,8 tonnes en 2020, contre 6 tonnes l'année précédente. En 2020, la quasi-totalité des stocks mondiaux de méprobamate étaient détenus par l'Afrique du Sud (32,6 tonnes) et la Chine (31,2 tonnes), quelques centaines de kilogrammes de cette substance étant détenus par plusieurs autres pays.

Commerce

110. Des importations de méprobamate ont été signalées par 14 pays en 2020, pour un total de 71,8 tonnes, soit une diminution par rapport aux 86,5 tonnes importées en 2019. En 2020, l'Afrique du Sud a déclaré avoir importé la plus grande quantité de méprobamate, avec 40,1 tonnes, soit 20 tonnes de plus que l'année précédente. Les autres gros importateurs en 2020 étaient l'Inde (22 tonnes), la République démocratique du Congo (2,9 tonnes), la Belgique (2,1 tonnes) et l'Égypte (2 tonnes). Les exportations mondiales de méprobamate se sont établies à environ 67,3 tonnes, soit un peu plus des deux-tiers des 96,6 tonnes déclarées en 2019. Les principaux exportateurs étaient la Chine (41,9 tonnes) et l'Inde (22,6 tonnes).

Consommation

111. Très peu de données sont disponibles en ce qui concerne la consommation de méprobamate, qui n'a été signalée que par 11 pays, avec une consommation moyenne de 0,23 S-DDD_{pm}. Les niveaux de consommation de cette substance sont restés stables à l'échelle mondiale ces dernières années, l'Afrique du Sud (1,91 S-DDD_{pm}) affichant le taux de consommation le plus élevé en 2020, soit un taux semblable à celui de 2019. Le Liban (0,33 S-DDD_{pm}), la Namibie (0,31 S-DDD_{pm}), la Belgique (0,03 S-DDD_{pm}) et l'Inde (0,01 S-DDD_{pm}) sont les seuls autres pays à avoir déclaré une consommation de méprobamate supérieure ou égale à 0,01 S-DDD_{pm}.

Amphétamines (stimulants)

Généralités

112. Six amphétamines sont inscrites au Tableau II de la Convention de 1971 : les deux isomères optiques de l'amfétamine (lévamfétamine et dexamfétamine) et leur mélange racémique (amfétamine), ainsi que les deux isomères optiques de la métamfétamine (lévométhamphétamine et métamfétamine) et leur mélange racémique (racémate de métamfétamine).

113. Trois amphétamines étaient présentes en quantité non négligeable sur le marché licite en 2020, 35 pays et territoires en ayant importé au moins une (voir tableau 7). La fabrication mondiale de dexamfétamine a augmenté en 2020, principalement en raison des hausses signalées par les États-Unis et le Danemark, les deux principaux fabricants de cette substance. En revanche, la fabrication mondiale d'amfétamine et de métamfétamine a diminué en 2020, en grande partie parce que la France n'a déclaré aucune fabrication d'amfétamine et que les États-Unis ont déclaré une fabrication plus faible, et parce que la Hongrie et les États-Unis ont déclaré une baisse de la fabrication de métamfétamine. Si le nombre de pays importateurs d'amphétamines a diminué en 2020, le volume total importé a augmenté en raison des importations plus importantes déclarées par l'Allemagne, l'Australie et le Canada (en ce qui concerne la dexamfétamine), la Belgique (amfétamine) et les États-Unis (métamfétamine).

Tableau 7. Amphétamines présentes en quantité non négligeable sur le marché licite : fabrication et importations mondiales et nombre de pays et territoires importateurs, 2020

Substance	*S-DDD (en mg)*	*Fabrication (en kg)*	*Importations (en kg)*	*Nombre de pays/ territoires importateurs*
Dexamfétamine	15	37 603,57	3 094,63	35
Amfétamine	15	16 068,13	621,02	34
Métamfétamine	15	890,28	1 200,10	18

Fabrication et stocks

114. La fabrication mondiale des amphétamines présentes en quantité non négligeable sur le marché licite (dexamfétamine, amfétamine et métamfétamine) a diminué, passant de 62,0 tonnes en 2019 à 54,6 tonnes en 2020. Cette évolution est principalement liée à une baisse importante de la fabrication d'amfétamine et non à la hausse de la fabrication de dexamfétamine. La dexamfétamine et l'amfétamine ont constitué l'essentiel des amphétamines fabriquées dans le monde : 69 % et 29 %, respectivement. En 2020, les États-Unis (96 %) et le Danemark (4 %) étaient les deux premiers fabricants d'amphétamines présentes en quantité non négligeable sur le marché licite, devant la Hongrie (voir fig. 6).

Figure 6. Fabrication de stimulants de type amphétamine présents en quantité non négligeable sur le marché licite, par substance et par pays, 2020

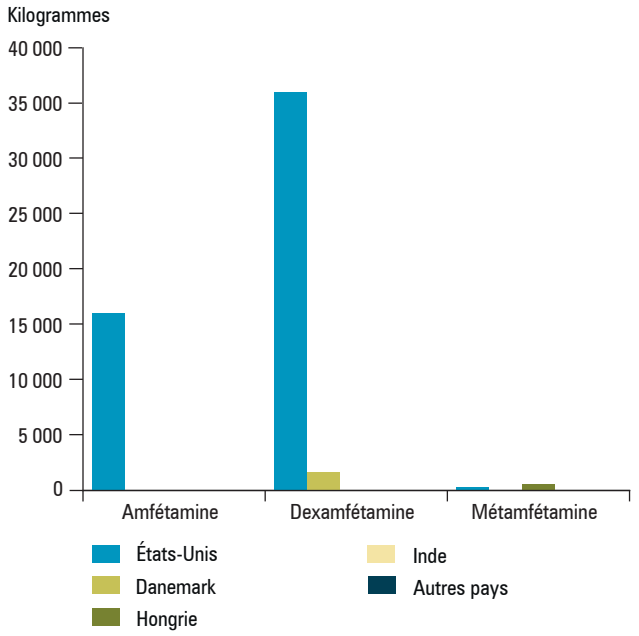

Français

115. Aux États-Unis, l'amfétamine est aussi utilisée dans la synthèse de la lisdexamfétamine (l-lysine-d-amfétamine), un précurseur de la dexamfétamine utilisée dans le traitement du trouble déficitaire de l'attention avec ou sans hyperactivité (TDA/H). Ce pays communique régulièrement à l'OICS les quantités d'amphétamines utilisées pour la fabrication d'autres substances psychotropes. En 2020, quelque 116 kg de lévamfétamine ont été fabriqués à partir de 124 kg de racémate de métamfétamine.

116. La fabrication totale de dexamfétamine est passée de 32,5 tonnes en 2019 à 37,6 tonnes en 2020, en raison de l'augmentation de la fabrication aux États-Unis (de 3,9 tonnes) et au Danemark (de 1,2 tonne). Premier fabricant de cette substance, les États-Unis (36,0 tonnes) ont continué à assurer l'essentiel de la fabrication mondiale en 2020 (près de 96 %), devant le Danemark (4 %). Les stocks mondiaux de dexamfétamine sont passés de 24,1 tonnes en 2019 à 25,3 tonnes en 2020, les États-Unis en détenant la quasi-totalité (24 tonnes).

117. La fabrication totale d'amfétamine est passée de 28,2 tonnes en 2019 à 16,1 tonnes en 2020, la France n'ayant déclaré aucune production et les États-Unis ayant signalé une légère baisse. Premier fabricant d'amfétamine en 2020, les États-Unis (16,1 tonnes) ont représenté plus de 99 % de la fabrication mondiale, suivis par la Hongrie (17 grammes) et le Canada (4 grammes). En revanche, la France, après avoir déclaré la fabrication d'importantes quantités de cette substance pendant de nombreuses années, n'a rien déclaré en 2020.

118. Les stocks mondiaux d'amfétamine sont passés de 21,9 tonnes en 2019 à 18,1 tonnes en 2020. Ils étaient détenus en grande partie par les États-Unis (96 %), suivis du Canada (588 kg), et 12 autres pays en détenaient de petites quantités.

119. La fabrication mondiale de métamfétamine est passée de 1,3 tonne en 2019 à 890 kg en 2020, du fait de diminutions en Hongrie et aux États-Unis, les deux principaux pays fabricants en 2019 et 2020. La France, qui était l'un des gros fabricants de cette substance de 2016 à 2018, n'a rien déclaré depuis lors.

120. Les stocks mondiaux de métamfétamine sont passés de 1,1 tonne en 2019 à 1,9 kg en 2020, aucun stock n'ayant été signalé par la France et les États-Unis, les deux pays représentant l'essentiel des stocks ces dernières années.

Commerce

121. Les exportations mondiales de dexamfétamine ont considérablement augmenté, passant de 2,0 tonnes en 2019 à 8,8 tonnes en 2020. Les États-Unis (7,1 tonnes) sont devenus le premier exportateur (80 %), dépassant la France (1,0 tonne), qui occupait ce rang depuis plusieurs années (voir fig. 7). Certains pays européens, dont le Danemark (539 kg), l'Allemagne (169 kg) et les Pays-Bas (17 kg), ont également fait état d'exportations vers d'autres pays de la région. Des importations de dexamfétamine ont été signalées par 35 pays, les plus gros importateurs étant l'Allemagne (1,8 tonne), l'Australie (543 kg), le Canada (477 kg) et les Pays-Bas (117 kg). Tous les autres pays ont déclaré des importations inférieures à 50 kg.

Figure 7. Exportations de stimulants de type amphétamine présents en quantité non négligeable sur le marché licite, par substance et par pays, 2020

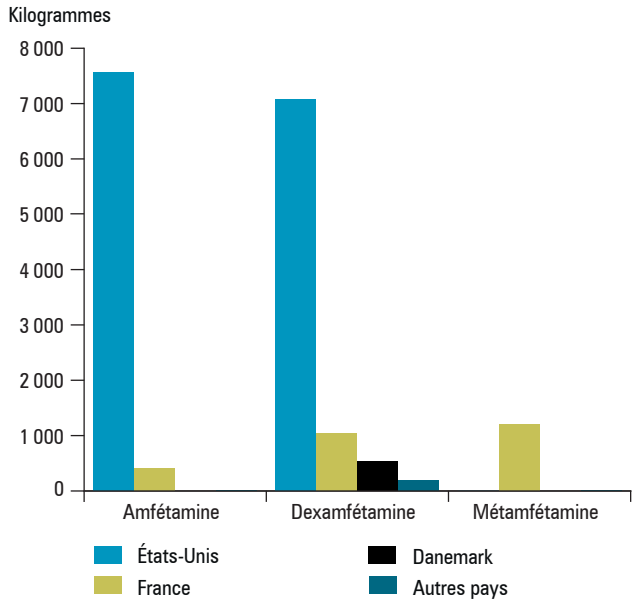

122. Le commerce mondial d'amfétamine a également connu une forte augmentation, passant de 906,7 kg en 2019 à 8,0 tonnes en 2020. Les États-Unis (7,6 tonnes) ont continué de représenter la majeure partie des exportations mondiales (95 %), suivis de la France (410 kg) et des Pays-Bas (4,0 kg). Par ailleurs, 34 pays ont déclaré avoir importé de l'amfétamine en 2020. En termes de volume d'importations, la Belgique est devenue le premier importateur (400 kg), devant le Canada (147 kg) et Israël (50 kg).

123. Le commerce international de métamfétamine est resté stable, à un faible niveau depuis 2017. Les importations mondiales ont considérablement augmenté en 2020, en grande partie du fait de la hausse des importations aux États-Unis. Au total, 18 pays ont déclaré des importations en 2020, pour un total de 1,2 tonne, contre 0,47 kg en 2019. En dehors des États-Unis (1,2 tonne), la plupart de ces pays, dont la Malaisie (10 grammes), la Thaïlande (9 grammes) et la Turquie (7 grammes), ont déclaré des importations inférieures ou égales à 10 grammes.

Consommation

124. En médecine, les amphétamines sont utilisées principalement pour le traitement du TDA/H et de la narcolepsie. L'utilisation courante de ces substances dans le traitement de

l'obésité a considérablement diminué ou cessé dans la plupart des pays. Parmi les amphétamines inscrites au Tableau II de la Convention de 1971, seule la métamfétamine est utilisée dans la gestion du surpoids, mais uniquement comme adjuvant temporaire en cas d'obésité rebelle. La dexamfétamine, un isomère de l'amfétamine, est utilisée pour le traitement du TDA/H et de la narcolepsie. Elle est couramment prescrite en Australie, au Canada et aux États-Unis.

125. Alors que la quantité d'amphétamines utilisées à des fins médicales directes est relativement faible dans la plupart des pays, l'usage médical de la dexamfétamine et de l'amfétamine est en nette augmentation aux États-Unis depuis les années 90.

126. En Europe, la consommation de dexamfétamine pourrait continuer d'augmenter, car, en 2014, l'Agence européenne des médicaments a délivré une autorisation de mise sur le marché pour le Dexamed (sulfate de dexamfétamine) dans certains pays européens. Les données recueillies depuis 2014 semblent étayer cette hypothèse, car de légères augmentations de la consommation déclarée ont été constatées.

127. Vingt-trois pays ont signalé une consommation de dexamfétamine en 2020. La consommation mondiale totale de cette substance a considérablement augmenté, principalement en raison de fortes hausses aux États-Unis. Les taux de consommation de dexamfétamine les plus élevés ont été signalés par les États-Unis (8,73 S-DDD_{pm}), les Pays-Bas (1,09 S-DDD_{pm}), la Suède (0,76 S-DDD_{pm}), l'Islande (0,73 S-DDD_{pm}), la Nouvelle-Zélande (0,31 S-DDD_{pm}), le Chili (0,28 S-DDD_{pm}), la Belgique (0,16 S-DDD_{pm}) et l'Allemagne (0,15 S-DDD_{pm}). Les taux de consommation déclarés dans d'autres pays étaient tous inférieurs à 0,15 S-DDD_{pm}.

128. Les 10 pays et territoires ayant déclaré les taux de consommation de dexamfétamine les plus élevés en 2020 figurent dans le tableau 8.

Tableau 8. Consommation de dexamfétamine dans les 10 pays et territoires ayant déclaré les niveaux de consommation les plus élevés en 2020, 2018-2020

	S-DDD par millier d'habitants et par jour		
Pays	*2018*	*2019*	*2020*
États-Unis d'Amérique	7,16	5,92	8,73
Pays-Bas	0,96	0,91	1,09
Suède	0,61	0,68	0,76
Islande	0,26	0,48	0,73
Nouvelle-Zélande	0,24	—	0,31
Chili	0,30	0,38	0,28
Belgique	0,12	0,16	0,16
Allemagne	0,07	0,17	0,15
Finlande	0,08	0,10	0,11
Danemark	0,65	0,13	0,11

129. Au total, 14 pays ont signalé une consommation d'amfétamine en 2020. La consommation totale est passée de 7,83 S-DDD_{pm} en 2019 à 13,3 S-DDD_{pm} en 2020, principalement en raison des augmentations observées aux États-Unis, en Israël et au Canada (par ordre décroissant des quantités consommées). Comme les années précédentes, les États-Unis ont été le principal consommateur de cette substance en 2020 (8,15 S-DDD_{pm}), suivis par Israël (2,40 S-DDD_{pm}), le Canada (2,19 S-DDD_{pm}), l'Islande (0,23 S-DDD_{pm}) et la Suède (0,15 S-DDD_{pm}).

Méthylphénidate

Généralités

130. La fabrication mondiale de méthylphénidate a augmenté en 2020, après avoir baissé de 2017 à 2019. En revanche, les importations mondiales de cette substance ont chuté, passant de 53 tonnes en 2019 à 39 tonnes en 2020 (voir tableau 9). Au total, 62 pays et territoires ont fourni des données sur la consommation de méthylphénidate en 2020, et plusieurs de ceux qui affichent les taux les plus élevés ont signalé de nouvelles augmentations de leur consommation de cette substance.

Tableau 9. Méthylphénidate : fabrication et importations mondiales et nombre de pays et territoires importateurs, 2019 et 2020

Année	*S-DDD (en mg)*	*Fabrication (en kg)*	*Importations (en kg)*	*Nombre de pays/ territoires importateurs*
2019	30	57 249,39	53 795,09	116
2020	30	62 905,82	39 411,51	110

Fabrication et stocks

131. La fabrication mondiale de méthylphénidate a amorcé une croissance en 2012 et atteint 74 tonnes en 2016, le plus haut niveau observé depuis les années 90. Elle a commencé à fléchir en 2017 pour s'établir à 57,2 tonnes en 2019, avant d'augmenter à nouveau pour atteindre 62,9 tonnes en 2020, soit un niveau similaire à celui de 2018 (voir fig. 8).

132. L'augmentation de la fabrication totale de méthylphénidate est avant tout liée à l'augmentation de la fabrication en Inde et aux États-Unis, qui a compensé la baisse signalée par la Suisse. En 2020, les États-Unis (49 tonnes) étaient de nouveau le premier fabricant, avec 78 % du total mondial. En outre, le Royaume-Uni (7,3 tonnes), l'Inde (3,0 tonnes), la Suisse (1,5 tonne) et le Mexique (1,1 tonne) ont fabriqué des quantités importantes de cette substance.

Figure 8. Méthylphénidate : fabrication, importations et stocks dans le monde, 2016-2020

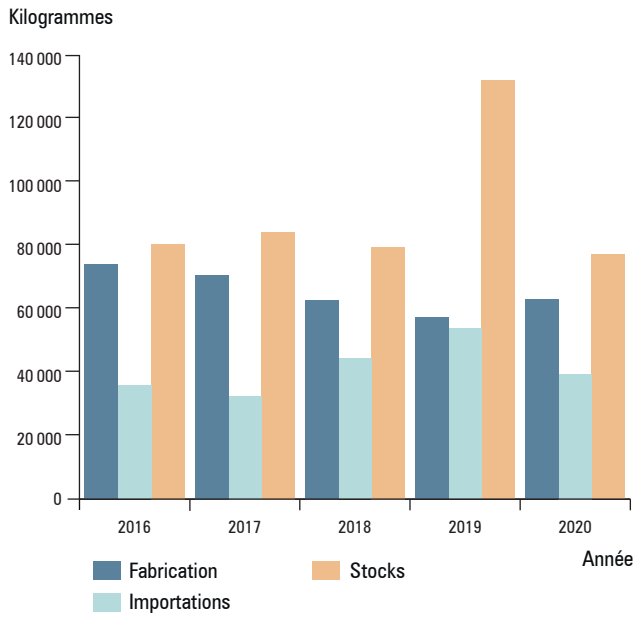

133. Les stocks mondiaux de méthylphénidate sont passés de 132 tonnes en 2019 à 77 tonnes en 2020, les baisses les plus importantes étant survenues en Suisse, au Royaume-Uni et aux États-Unis. Comme les années précédentes, les États-Unis détenaient l'essentiel des stocks mondiaux en 2020 (68 %), suivis de la Suisse (13 %).

Commerce

134. Le commerce international de méthylphénidate a reculé en 2020. Une fois encore, la majeure partie du méthylphénidate fabriqué aux États-Unis a été utilisée pour la consommation intérieure.

135. Le volume total des exportations mondiales a chuté de 56,4 tonnes en 2019 à 43,3 tonnes en 2020, principalement en raison d'une forte baisse des exportations du Royaume-Uni. Les États-Unis ont exporté 12,8 tonnes en 2020, devenant ainsi le premier exportateur (30 % du total mondial), devant la Suisse (10,3 tonnes, soit 24 % du total) et le Royaume-Uni (5,0 tonnes, soit 12 %).

136. Tant le volume des importations que le nombre total de pays et territoires ayant déclaré des importations de méthylphénidate ont diminué, passant respectivement de 53,8 tonnes en 2019 à 39,4 tonnes en 2020, et de 116 pays et territoires en 2019 à 110 en 2020. Les cinq principaux importateurs, à savoir l'Allemagne (6,6 tonnes), la Suisse (4,9 tonnes), le Canada (4,0 tonnes), l'Espagne (3,9 tonnes) et la Belgique (2,5 tonnes), ont représenté 56 % des importations mondiales. Parmi les autres pays et territoires ayant déclaré des importations de méthylphénidate en 2020, plus de la moitié (58) en ont importé plus de 10 kg.

Consommation

137. L'usage de méthylphénidate à des fins médicales a considérablement augmenté dans les années 90. Le méthylphénidate est prescrit comme traitement du TDA/H, principalement chez les enfants, et comme traitement de la narcolepsie. La hausse de sa fabrication et de son usage tient surtout aux évolutions observées aux États-Unis, où cette substance est souvent prescrite pour le traitement du TDA/H et fait l'objet d'une large publicité, certains messages ciblant directement les consommateurs potentiels.

138. Dans la mesure où le TDA/H chez l'adulte est de plus en plus reconnu en Europe comme une pathologie réelle nécessitant un traitement, l'usage de méthylphénidate devrait également augmenter dans cette région. Toutefois, des inquiétudes se sont fait jour dans certains pays quant à l'usage abusif accru de préparations contenant cette substance.

139. Alors que 58 pays avaient déclaré une consommation de méthylphénidate en 2019, ils ont été 66 à le faire en 2020. L'écart entre le taux de consommation le plus élevé et le taux de consommation le plus faible est resté important, en raison du taux relativement élevé en Islande, qui est passé de 31,77 S-DDD_{pm} en 2019 à 34,22 S-DDD_{pm} en 2020.

140. Parmi les pays signalant les taux les plus élevés, l'Islande, le Canada, le Danemark, la Finlande et la Suède ont vu leur consommation de méthylphénidate augmenter entre 2019 et 2020 (voir tableau 10). La consommation de cette substance est plus élevée en Islande que partout ailleurs depuis 2010, date à laquelle le pays a fourni pour la première fois des données à l'OICS, et elle a atteint un niveau record en 2020.

141. La liste des pays et territoires (indiqués en italique) déclarant les niveaux de consommation de méthylphénidate les plus élevés, classés par ordre décroissant selon le taux de consommation pour 2020, figure dans le tableau 10.

Tableau 10. Méthylphénidate : taux de consommation dans les 20 pays et territoires ayant déclaré les niveaux de consommation les plus élevés en 2020, 2018-2020

	S-DDD par millier d'habitants et par jour		
Pays ou territoire	*2018*	*2019*	*2020*
Islande	29,05	31,77	34,22
Israël	11,75	14,84	14,14
Canada	9,49	9,19	9,26
Danemark	7,32	7,80	8,58
Suède	8,00	7,70	7,97
États-Unis d'Amérique	7,60	8,33	7,52
Pays-Bas	7,98	8,40	7,51
Finlande	3,23	3,72	4,32
Suisse	4,11	4,12	4,32
Nouvelle-Zélande	3,92	4,59	3,58
Espagne	—	7,96	3,00
Belgique	2,86	3,10	2,94
Malte	—	—	2,79
Luxembourg	—	—	2,20
Afrique du Sud	1,45	1,38	1,73
Allemagne	1,68	1,56	1,69
Portugal	1,02	2,44	1,54
Afrique du Sud	1,45	1,38	1,53
République de Corée	—	—	1,32
Sainte-Hélène	0,51	0,44	1,32

Autres stimulants (autres que les amphétamines)

Généralités

142. Outre le méthylphénidate, 19 autres stimulants sont inscrits aux Tableaux II, III et IV de la Convention de 1971, dont seulement deux (amfépramone et phentermine) étaient présents en quantité non négligeable sur le marché licite en 2020. On trouvera dans le tableau 11 des données relatives à la fabrication et aux importations de ces deux substances, classées en fonction du nombre de pays et territoires importateurs en 2020.

143. Comme les années précédentes, la phentermine a été la substance fabriquée en plus grande quantité parmi les stimulants autres que les amphétamines. La fabrication mondiale de phentermine et d'amfépramone a encore diminué en 2020, principalement en raison de la baisse de la fabrication de phentermine en Allemagne, en Inde et aux États-Unis, qui a compensé l'augmentation observée en Italie, et de la baisse de la fabrication d'amfépramone en Allemagne et en Italie. Si les importations de phentermine ont diminué en 2020, les importations d'amfépramone ont augmenté, tout comme le nombre de pays et territoires importateurs de ces deux substances. La Nouvelle-Zélande a signalé une forte hausse de la consommation de phentermine en 2020, devenant ainsi le pays où le taux de consommation de cette substance est le plus élevé.

Tableau 11. Autres stimulants (autres que les amphétamines) présents en quantité non négligeable sur le marché licite : fabrication et importations mondiales, par nombre de pays et territoires importateurs, 2020

Substance	*S-DDD (en mg)*	*Fabrication (en kg)*	*Importations (en kg)*	*Nombre de pays/ territoires importateurs*
Phentermine	15	21 745,80	18 403,96	42
Amfépramone	75	1 787,72	3 492,84	16

Fabrication et stocks

144. La phentermine a toujours été la substance le plus couramment fabriquée parmi les stimulants autres que les amphétamines présents en quantité non négligeable sur le marché licite. Elle est utilisée en médecine comme coupe-faim dans la prise en charge ponctuelle de l'obésité.

145. La fabrication mondiale de phentermine a de nouveau diminué, passant de 25,5 tonnes en 2019 à 21,7 tonnes en 2020, compte tenu de la baisse de la fabrication de cette substance en Allemagne, aux États-Unis et en Inde, qui a été plus importante que l'augmentation survenue en Italie. La fabrication a continué de diminuer aux États-Unis, passant de 5,2 tonnes en 2019 à 2,2 tonnes en 2020. En Allemagne, elle a légèrement diminué, passant de 16,8 tonnes en 2019 à 15,5 tonnes en 2020. Les deux autres principaux pays fabricants en 2020 étaient une fois de plus l'Italie et l'Inde, qui ont déclaré la fabrication de 2,9 tonnes et 797 kg, respectivement.

146. Les stocks mondiaux de phentermine sont passés de 29,1 tonnes en 2019 à 26,2 tonnes en 2020, les États-Unis (13,2 tonnes) en détenant la plus grande part, devant l'Allemagne (7,3 tonnes), le Mexique (2,1 tonnes) et la Hongrie (822 kg). Dix-huit autres pays ont déclaré détenir de petites quantités de cette substance.

147. La fabrication totale déclarée d'amfépramone, qui est utilisée comme adjuvant temporaire dans le traitement de l'obésité, s'est élevée en moyenne à 22 tonnes par an sur la période 2004-2007. Le Brésil, l'Italie et la Suisse étaient alors les principaux pays fabricants. La fabrication mondiale de cette substance a commencé à diminuer en 2008, pour finalement s'établir à 1,4 tonne en 2014. Après quelques hausses mineures, elle a encore chuté, passant de 4,6 tonnes en 2019 à 1,8 tonne en 2020, principalement en raison de la baisse de la fabrication en Allemagne et en Italie. L'Italie est restée le premier fabricant d'amfépramone (1,8 tonne en 2020), devant le Mexique (25 kg).

Commerce

148. Les exportations mondiales de phentermine ont atteint 22,4 tonnes en 2020. Avec des exportations totales de 13,8 tonnes, l'Allemagne est restée le premier exportateur de cette substance. Les autres gros exportateurs étaient l'Italie (2,8 tonnes), les États-Unis (2,2 tonnes), la Suisse (783 kg) et la Nouvelle-Zélande (720 kg). Comme l'année précédente, les États-Unis (8,5 tonnes) ont été le principal importateur de phentermine, suivis par la République de Corée (2,9 tonnes), le Mexique (1,4 tonne), le Chili (1,4 tonne) et la Nouvelle-Zélande (1,0 tonne).

149. Au total, six pays ont déclaré des exportations d'amfépramone en 2020, l'Italie (2,6 tonnes) et l'Allemagne (841 kg) représentant respectivement 74 % et 24 % du total mondial. Les États-Unis (1,1 tonne) et l'Allemagne (1,0 tonne) ont déclaré les plus grosses importations de cette substance en 2020, suivis par le Mexique (408 kg) et la République de Corée (340 kg). Douze autres pays ont déclaré en avoir importé en quantité inférieure à 200 kg.

Consommation

150. Vingt-cinq pays ont signalé une consommation de phentermine en 2020. Parmi ceux qui ont déclaré les taux de consommation les plus élevés, la Nouvelle-Zélande (12,11 S-DDD_{pm}), le Chili (11,74 S-DDD_{pm}) et la République de Corée (8,80 S-DDD_{pm}) ont déclaré des taux nettement plus élevés que les autres (voir tableau 12).

Tableau 12. Phentermine : taux de consommation dans les pays ayant déclaré les niveaux de consommation les plus élevés en 2020, 2018-2020

	S-DDD par millier d'habitants et par jour		
Pays	*2018*	*2019*	*2020*
Nouvelle-Zélande	3,81	7,61	12,11
Chili	12,07	12,92	11,74
République de Corée	—	—	8,80
États-Unis d'Amérique	7,61	7,52	6,70
Mexique	3,77	4,12	4,49
Costa Rica	2,07	3,32	2,03
Singapour	1,58	1,86	1,71
Afrique du Sud	1,16	1,06	1,23
Israël	0,62	0,77	0,77
Bolivie (État plurinational de)	0,73	—	0,57
Namibie	0,22	—	0,33
Thaïlande	—	0,34	0,32
Palaos	—	—	0,30
Royaume-Uni de Grande-Bretagne et d'Irlande du Nord	0,36	—	0,26
République dominicaine	0,21	0,18	0,19
Équateur	0,12	0,11	0,11

Analgésiques

Généralités

151. Des trois analgésiques inscrits au Tableau III de la Convention de 1971, deux sont présents en quantité non négligeable sur le marché licite : la buprénorphine et la pentazocine. La buprénorphine, opioïde utilisé principalement comme analgésique et dans le traitement de la dépendance aux opioïdes, a été importée par 90 pays et territoires en 2020. La pentazocine, analgésique opioïde dont les propriétés et les utilisations sont semblables à celles de la morphine, l'a été par 13 pays et territoires au cours de la même année (voir tableau 13).

Tableau 13. Analgésiques présents en quantité non négligeable sur le marché licite : fabrication et importations mondiales et nombre de pays et territoires importateurs, 2020

Substance	*S-DDD (en mg)*	*Fabrication (en kg)*	*Importations (en kg)*	*Nombre de pays/ territoires importateurs*
Buprénorphine	8	13 003,10	9 778,19	90
Pentazocine	200	2 682,27	1 863,36	13

Fabrication et stocks

152. La fabrication mondiale de buprénorphine a amorcé une hausse progressive à la fin des années 90, époque à laquelle on a commencé à utiliser cette substance à plus fortes doses pour le traitement de la douleur et de la dépendance aux opioïdes. Après une baisse notable en 2010, la fabrication mondiale est repartie à la hausse, pour atteindre 17,2 tonnes en 2018. Après avoir chuté à 10,5 tonnes en 2019, le total mondial est remonté à 13,0 tonnes en 2020, principalement en raison de l'augmentation de la fabrication au Royaume-Uni. En 2020, la fabrication d'importantes quantités de buprénorphine a été signalée par sept pays, à savoir le Royaume-Uni (7,0 tonnes), les États-Unis (2,1 tonnes), la Tchéquie (1,6 tonne), l'Inde (977 kg), l'Allemagne (880 kg), la Suisse (338 kg) et le Danemark (217 kg).

153. La fabrication mondiale de pentazocine est passée de 1,1 tonne en 2019 à 2,7 tonnes en 2020, en raison de l'augmentation de la production de l'Inde (2,5 tonnes) et de l'Italie (204 kg), les deux seuls pays ayant déclaré avoir fabriqué cette substance en 2020.

Commerce

154. Le volume des échanges de buprénorphine a légèrement diminué, 9,8 tonnes de cette substance ayant été importées en 2020, contre 10,4 tonnes en 2019. En 2020, elle a été importée par 90 pays et territoires dans le monde, le premier

importateur étant les États-Unis (6,2 tonnes), devant la France (909 kg), l'Allemagne (710 kg), le Canada (255 kg) et le Royaume-Uni (212 kg). Les principaux exportateurs en 2020 étaient le Royaume-Uni (4,8 tonnes), l'Allemagne (1,6 tonne) et la Tchéquie (1,3 tonne).

155. Les importations mondiales totales de pentazocine ont légèrement diminué, passant de 1,92 tonne en 2019 à 1,86 tonne en 2020. Le Nigéria (1,4 tonne), le Pakistan (153 kg) et le Japon (104 kg) en étaient les principaux importateurs. Les autres pays ont déclaré des importations de seulement quelques dizaines de kilogrammes, voire moins. En ce qui concerne les exportations, l'Italie (336 kg) a exporté la plus grande quantité de pentazocine en 2020, suivie par l'Inde (188 kg) et l'Irlande (6,1 kg). Le Royaume-Uni et les États-Unis ont également déclaré en avoir exporté de petites quantités.

Consommation

156. En 2020, 52 pays et territoires ont communiqué des données sur la consommation de buprénorphine. La consommation de cette substance a été signalée principalement en Europe et en Amérique du Nord, comme les années précédentes (voir tableau 14). Le taux de consommation le plus élevé pour 2020 a été signalé par les États-Unis (9,64 S-DDD$_{pm}$), suivis par l'Allemagne (2,24 S-DDD$_{pm}$), la Finlande (1,97 S-DDD$_{pm}$), le Monténégro (1,84 S-DDD$_{pm}$) et le Canada (1,74 S-DDD$_{pm}$).

Tableau 14. Buprénorphine : consommation dans certains pays, classés par ordre décroissant des taux de consommation en 2020, 2018-2020

	S-DDD par millier d'habitants et par jour		
Pays	*2018*	*2019*	*2020*
États-Unis d'Amérique	10,35	9,85	9,64
Allemagne	1,32	1,88	2,24
Finlande	1,92	2,00	1,97
Monténégro	1,49	1,58	1,84
Canada	1,23	1,52	1,74
Royaume-Uni de Grande-Bretagne et d'Irlande du Nord	2,73	<0,01	1,63
Portugal	1,20	1,46	1,52
Guinée	—	—	1,51
Suède	1,39	1,44	1,50
Autriche	1,27	1,26	1,29
Israël	0,72	0,73	0,93
Espagne	—	0,93	0,88
Géorgie	0,49	0,60	0,81
Belgique	0,88	0,81	0,80
Slovénie	0,60	0,66	0,63

157. Les données sur la consommation de pentazocine sont très limitées, puisque seuls six pays ont fourni des données pour 2020, à savoir le Canada, l'Inde, le Libéria, le Portugal, le Royaume-Uni et la Suède. Aucun d'entre eux n'a déclaré de consommation supérieure à 0,01 S-DDD$_{pm}$, comme cela avait déjà été le cas en 2019.

Delta-9-tétrahydrocannabinol

158. La fabrication mondiale de *delta*-9-tétrahydrocannabinol (*delta*-9-THC) a atteint le niveau record de 706 kg en 2020, soit 73 % de plus qu'en 2019 et 10 % de plus qu'en 2018 (voir tableau 15). Cette substance est actuellement fabriquée dans cinq pays, à savoir l'Allemagne, l'Australie, les États-Unis, les Pays-Bas et la Suisse. Dans le même temps, 26 pays et territoires ont déclaré des échanges de cette substance, pour un volume total de 1 tonne. Le principal pays importateur a été le Canada (931 kg, en partie pour la réexportation).

Tableau 15. *Delta*-9-tétrahydrocannabinol : fabrication et importations mondiales et nombre de pays et territoires importateurs, 2020

Substance	*S-DDD (en mg)*	*Fabrication (en kg)*	*Importations (en kg)*	*Nombre de pays/ territoires importateurs*
Delta-9-tétrahydro-cannabinol	30	706,39	1 048,82	26

159. En 2020, 18 pays ont signalé une consommation de *delta*-9-THC et la consommation mondiale s'est élevée à 0,18 S-DDD$_{pm}$. À titre de comparaison, 19 pays avaient déclaré une consommation totale de 0,2 S-DDD$_{pm}$ en 2018, et 21 pays une consommation totale de 0,21 S-DDD$_{pm}$ en 2019.

Préparations exemptées

160. En vertu de l'article 3 de la Convention de 1971, les pays peuvent décider d'exempter de certaines mesures de contrôle des préparations contenant des substances psychotropes. Seules les préparations contenant des substances inscrites au Tableau II, III ou IV de la Convention peuvent être exemptées. Ces exemptions peuvent permettre à un pays de rendre certains médicaments plus facilement disponibles sur leur territoire ou de les échanger plus facilement.

161. En 2020, six substances inscrites au Tableau II ont été utilisées pour la fabrication de préparations exemptées (voir tableau 16). En 2019 et 2020, la Hongrie a déclaré la totalité du racémate de métamfétamine ayant servi à fabriquer ce type de préparations. Comme les années précédentes, les États-Unis ont déclaré la totalité du méthylphénidate, de la dexamfétamine et du *delta*-9-THC utilisés pour fabriquer des préparations exemptées. En 2020, l'Allemagne a été le seul pays à avoir déclaré l'utilisation de GHB pour la fabrication de préparations exemptées.

Tableau 16. Substances inscrites au Tableau II utilisées pour la fabrication de préparations exemptées, par quantité utilisée en 2020, 2018-2020

	Quantité utilisée (kg)		
Substance	*2018*	*2019*	*2020*
Racémate de métamfétamine	1 424,40	1 793,47	1 400,14
Acide *gamma*-hydroxybutyrique (GHB)	141,30	140,56	914,60
Lévométhamphétamine	299,70	—	266,86
Dexamfétamine	0,07	138,72	208,69
Delta-9-tétrahydrocannabinol	0,07	2,08	0,05
Méthylphénidate	—	172,52	—

162. L'utilisation de deux substances du Tableau III pour la fabrication de préparations exemptées a été signalée en 2020 (voir tableau 17). Depuis 2017, les États-Unis sont les seuls à déclarer l'utilisation de butalbital et de buprénorphine pour la fabrication de préparations exemptées. L'essentiel du butalbital fabriqué par les États-Unis sert à la fabrication de ces préparations, notamment du phosphate de codéine et de l'acétaminophène, ou à la fabrication de substances non psychotropes.

Tableau 17. Substances inscrites au Tableau III utilisées pour la fabrication de préparations exemptées, par quantité utilisée en 2020, 2018-2020

	Quantité utilisée (kg)		
Substance	*2018*	*2019*	*2020*
Butalbital	15 814,19	8 479,46	6 960,89
Buprénorphine	480,24	85,44	240,05

163. En 2020, seuls sept pays ont signalé l'utilisation de substances psychotropes inscrites au Tableau IV pour la fabrication de préparations exemptées, les substances concernées étant au nombre de 16 (voir tableau 18).

164. En 2020, parmi les substances inscrites au Tableau IV, le phénobarbital a été la substance la plus utilisée pour la fabrication de préparations exemptées (15,1 tonnes), l'Ukraine (11 tonnes) et l'Allemagne (3,7 tonnes) représentant la quasi-totalité de la quantité utilisée. La majeure partie du phénobarbital fabriqué en Allemagne est utilisée pour la fabrication de préparations exemptées, en particulier de celles destinées au traitement de l'épilepsie et d'autres affections provoquant des convulsions. Ces préparations sont souvent exportées vers des

Tableau 18. Substances inscrites au Tableau IV utilisées pour la fabrication de préparations exemptées, par quantité utilisée en 2020, 2018-2020

	Quantité utilisée (kg)		
Substance	*2018*	*2019*	*2020*
Phénobarbital	20 849,75	7 949,21	15 143,07
Oxazépam	2 718,25	2 072,10	2 169,05
Zolpidem	1 700,39	2 104,19	1 655,00
Diazépam	1 234,99	2 016,07	1 041,74
Barbital	1 393,95	1 166,19	1 040,17
Amfépramone	861,68	1 057,59	934,24
Lorazépam	161,01	161,39	852,31
Prazépam	312,01	259,80	571,88
Témazépam	663,12	503,17	482,99
Midazolam	387,65	250,64	441,54
Bromazépam	289,86	436,93	212,38
Flurazépam	328,94	164,52	148,08
Chlordiazépoxide	151,72	165,96	130,00
Nitrazépam	59,40	19,00	54,01
Alprazolam	57,00	37,71	46,43
Lormétazépam	14,51	23,22	30,47
Clonazépam	1,98	9,22	6,04
Nordazépam	0,54	—	0,01
Médazépam	144,21	144,20	—
Clorazépate	—	3,27	—

pays d'Europe orientale ou d'Asie centrale, qui les exemptent également de certains contrôles. Par ailleurs, l'Allemagne représente la quasi-totalité de l'oxazépam utilisé pour la fabrication de préparations exemptées, tandis que le Danemark a déclaré en avoir utilisé une très faible quantité. L'Allemagne est le seul pays à avoir déclaré l'utilisation de zolpidem pour la fabrication de préparations exemptées, en particulier de préparations à faible dosage utilisées pour le traitement de l'insomnie. Elle a également représenté la quasi-totalité du diazépam utilisé en 2020, tandis que les États-Unis ont signalé en avoir utilisé une très faible quantité.

165. L'Allemagne a été le seul pays à signaler l'utilisation d'amfépramone, de bromazépam, de flurazépam, de nitrazépam, de lormétazépam et de clonazépam pour la fabrication de préparations exemptées en 2020. Les seuls autres pays ayant signalé l'utilisation de substances psychotropes du Tableau IV pour la fabrication de préparations exemptées en 2020 sont le Bélarus, Israël, le Japon et la Jordanie. Les quantités utilisées n'y ont pas dépassé quelques centaines de kilogrammes.

Nouvelles substances psychoactives inscrites au Tableau II de la Convention de 1971

Généralités

166. Comme les années précédentes, la Commission des stupéfiants a placé sous contrôle international différentes nouvelles substances psychoactives et les a inscrites au Tableau II de la Convention de 1971.

Tableau 19. Nouvelles substances psychoactives peu ou pas présentes sur le marché licite : fabrication et stocks mondiaux, 2020

Substance	*Fabrication (en kg)*	*Stocks (en kg)*
N-éthylnorpentylone (éphylone)	0,01	0,01
JWH-018 (AM-678)	0,01	0,07
Pentédrone	<0,01	0,09
XLR-11	<0,01	0,05
AM-2201 (JWH-2201)	<0,01	0,03
Alpha-pyrrolidinovalérophénone (α-PVP)	<0,01	0,03
5F-PB-22	<0,01	0,01
Éthylone	<0,01	0,01
Alpha-PHP	<0,01	0,00
5F-AMB-PINACA (5F-AMB, 5F-MMB-PINACA)	<0,01	0,00
5F-MDMB-PICA (5F-MDMB-2201)	<0,01	0,00
5F-MDMB-PINACA (5F-ADB)	<0,01	0,00
Éthylphénidate	—	0,96
N-benzylpipérazine (BZP)	—	0,65
5F-APINACA	—	0,13
FUB-AMB (MMB-FUBINACA, AMB-FUBINACA)	—	0,10
3,4-Méthylènedioxypyrovalérone (MDPV)	—	0,07
4-Méthylethcathinone (4-MEC)	—	0,06
MDMB-CHMICA	—	0,06
Méphédrone (4-méthylméthcathinone)	—	0,05
Méthylone (bk-MDMA)	—	0,05
AB-CHMINACA	—	0,04
4-Fluoroamphétamine (4-FA)	—	0,04
UR-144	—	0,04
Para-méthyl-4-méthylaminorex (4,4′-DMAR)	—	0,03
Méthiopropamine	—	0,02
Méthoxétamine (MXE)	—	0,02
AB-PINACA	—	0,01
ADB-FUBINACA	—	<0,01
N-éthylhexédrone	—	<0,01
4-CMC (4-chlorométhcathinone, cléphédrone)	—	—
4F-MDMB-BINACA	—	—
AB-FUBINACA	—	—
ADB-CHMINACA (MAB-CHMINACA)	—	—
CUMYL-4CN-BINACA	—	—

167. En 2020, comme les années précédentes, les nouvelles substances psychoactives inscrites au Tableau II de la Convention de 1971 ont fait l'objet d'une activité minime sur le marché licite, les quantités fabriquées, échangées et stockées n'étant généralement que de quelques grammes et destinées à l'élaboration de normes par les laboratoires criminalistiques et scientifiques des autorités nationales (voir tableau 19). Au cours des années précédentes, la *N*-benzylpipérazine (BZP) était fabriquée en grande quantité par la Suisse et exportée vers l'Allemagne pour être utilisée à des fins industrielles. En 2020, aucun pays n'a déclaré avoir fabriqué ou exporté de la BZP.

Nouvelles substances psychoactives inscrites au Tableau IV de la Convention de 1971

Généralités

168. L'apparition de nouvelles substances psychoactives à base de benzodiazépines, souvent appelées « benzodiazépines légales », « benzodiazépines sur mesure » ou « produits chimiques de recherche », en Europe et aux États-Unis, depuis 2000, a suscité de vives inquiétudes et fait donc l'objet d'une surveillance accrue de la part des autorités. Ayant des structures chimiques et des effets cliniques similaires à ceux des benzodiazépines traditionnelles, comme l'alprazolam, le diazépam et le lorazépam, la plupart de ces nouvelles substances psychoactives n'ont pas d'usage médical approuvé. Toutefois, leur consommation, notamment en association avec des opioïdes, a provoqué des décès et des surdoses, et certaines autorités ont également détecté des médicaments contrefaits ou falsifiés contenant ce type de substances.

169. Compte tenu de la menace que font peser sur la santé publique les nouvelles substances psychoactives à base de benzodiazépines, un plus grand nombre de pays ont commencé à les surveiller et les ont placées sous contrôle à l'échelle nationale. Une tendance similaire a également été observée au niveau international, avec l'inscription du flualprazolam au Tableau IV de la Convention de 1971 en 2020, et du clonazolam, du diclazépam et du flubromazolam en 2021.

170. Aucun pays n'a signalé de fabrication, de stocks ou de commerce de flualprazolam pour 2020 (voir tableau 20). Seul le Royaume-Uni a signalé une consommation de cette substance, à un niveau très faible.

Tableau 20. Nouvelles substances psychoactives à base de benzodiazépines inscrites au Tableau IV de la Convention de 1971 : fabrication et stocks, 2020

Substance	*Fabrication (en kg)*	*Stocks (en kg)*
Flualprazolam	—	—

Français

Régime mondial des prévisions relatives aux substances psychotropes destinées à des fins médicales et scientifiques et tendances récentes

Régime des prévisions relatives aux substances psychotropes et adhésion par les pays

Introduction

171. Les personnes qui ont rédigé la Convention de 1971 n'avaient pas inclus de régime des prévisions relatives aux substances psychotropes du même type que celui qui avait été établi pour les stupéfiants dans la Convention unique sur les stupéfiants de 1961 telle que modifiée par le Protocole de 1972. Ce n'est qu'après l'entrée en vigueur de la Convention de 1971 que la communauté internationale a constaté qu'il était nécessaire de disposer d'un régime mondial grâce auquel les pays pourraient indiquer leurs besoins annuels en substances psychotropes et qui permettrait de prévenir l'offre excédentaire et d'empêcher les détournements de ces substances du commerce international.

172. Dans ses résolutions 1981/7 et 1991/44, le Conseil économique et social a invité les pays à communiquer périodiquement à l'OICS des évaluations de leurs besoins médicaux et scientifiques annuels en substances inscrites aux Tableaux II, III et IV de la Convention de 1971. Les prévisions des besoins ne sont pas requises pour les substances inscrites au Tableau I. Depuis l'adoption de ces résolutions, l'OICS reçoit des prévisions de la part des pays et territoires et il les met à la disposition de la communauté internationale de plusieurs manières différentes, notamment en les faisant figurer dans le tableau V de la présente publication. Désormais, le régime des prévisions est un élément essentiel du contrôle du mouvement international des substances psychotropes.

173. Depuis que le régime des prévisions a été adopté, l'OICS conseille aux pays de lui communiquer au moins tous les trois ans des prévisions actualisées de leurs besoins licites annuels en substances psychotropes. Les pays sont également invités à

CALCUL DES PRÉVISIONS ANNUELLES RELATIVES AUX SUBSTANCES PSYCHOTROPES

Un pays ou un territoire détermine la quantité d'une substance dont il a besoin à des fins médicales et scientifiques licites pour une année civile en utilisant une formule simple, consistant à additionner les quantités d'une substance qu'il a l'intention de fabriquer, d'importer ou d'utiliser pour la fabrication de substances non psychotropes, ou d'utiliser pour la fabrication d'autres substances psychotropes au cours de l'année en question. Les pays et territoires doivent communiquer les totaux ainsi obtenus à l'OICS afin qu'il établisse des prévisions.

Formule de calcul des prévisions annuelles

$$\text{Fabrication} + \text{Importation} + \text{Fabrication}_{\text{de substances non psychotropes}} + \text{Fabrication}_{\text{d'autres substances psychotropes}} = \text{Prévisions}$$

Les stocks des fabricants, les quantités consommées et les quantités exportées n'entrent pas dans le calcul des prévisions relatives aux substances psychotropes. La consommation peut toutefois aider les pays et territoires à déterminer la quantité d'une substance qui devra être fabriquée ou importée au cours des années suivantes, ce qui permettra d'affiner les prévisions correspondantes. Tant qu'un pays n'a pas communiqué de nouvelles prévisions ni modifié ses prévisions relatives à une substance donnée, la quantité établie dans les prévisions restera en vigueur pour les années suivantes.

Au cours d'une année, les pays et territoires sont encouragés à s'assurer qu'ils ne détiennent à aucun moment une substance dans une quantité supérieure aux prévisions. En outre, à la fin d'une année civile, un pays doit également veiller à ce que, du fait de ses activités licites relatives à une substance, il ne détient pas une quantité totale de cette substance supérieure aux prévisions établies.

Les pays qui importent une substance psychotrope placée sous contrôle international dans le seul but de la réexporter ne doivent pas comptabiliser cette quantité dans leurs prévisions. L'intention de réexporter une substance doit être indiquée dans l'autorisation d'importation du pays réexportateur, et le pays effectuant l'exportation initiale n'est pas tenu de confirmer les prévisions établies lorsqu'un pays importateur a déclaré son intention de réexporter la substance.

communiquer toutes modifications de leurs prévisions relatives à des substances spécifiques selon qu'il convient, par exemple si les besoins pour une substance sont supérieurs aux prévisions établies précédemment.

174. Le régime des prévisions a pour principal objectif de fournir aux autorités compétentes des pays exportateurs une indication approximative des besoins légitimes annuels des pays importateurs pour chaque substance psychotrope. Les autorités compétentes des pays exportateurs utilisent ces informations au moment d'examiner, avant l'exportation, la légitimité des envois concernés, afin de déceler les transactions douteuses.

Communication des prévisions et adhésion au régime des prévisions relatives aux substances psychotropes

175. En général, les pays adhèrent au régime des prévisions relatives aux substances psychotropes, bien qu'il ait été établi en dehors du champ d'application de la Convention de 1971 et qu'il soit entièrement facultatif. Tous les pays et territoires reconnus par l'Organisation des Nations Unies ont établi des prévisions pour au moins quelques substances placées sous contrôle en vertu de la Convention de 1971. Lorsqu'un pays n'a pas établi ses propres prévisions, ou n'est pas en mesure de le faire, l'OICS s'en charge afin que ce pays puisse importer les substances psychotropes les plus essentielles. Le seul pays pour lequel l'OICS a dû établir des prévisions est le Soudan du Sud, en 2011

176. Une fois établies, les prévisions relatives aux substances psychotropes restent valables, et les pays et territoires n'ont donc pas besoin de les actualiser chaque année, contrairement aux évaluations relatives aux stupéfiants placés sous contrôle en vertu de la Convention de 1961 telle que modifiée. Il est toutefois recommandé aux pays et aux territoires de mettre leurs prévisions à jour tous les trois ans afin qu'elles correspondent bien à leurs besoins à des fins médicales. Bien qu'ils n'y soient pas obligés, de nombreux pays et territoires communiquent chaque année à l'OICS des prévisions actualisées relatives à certaines substances psychotropes. Depuis 2016, environ 100 pays et territoires ont communiqué chaque année quelque 3 000 à 3 700 prévisions et plusieurs centaines de prévisions modifiées (voir tableau 21). Entre 2016 et 2020, 175 pays et territoires au total ont fourni des prévisions actualisées ou modifiées relatives à certaines substances psychotropes.

Tableau 21. Prévisions et prévisions modifiées relatives aux substances psychotropes reçues des pays et territoires, 2016-2020

Année	*Prévisions*	*Prévisions modifiées*	*Nombre de pays/territoires*
2016	2 965	408	102
2017	3 192	440	104
2018	3 284	414	97
2019	3 700	452	97
2020	3 188	338	91

177. Les substances pour lesquelles les pays et territoires fournissent le plus de mises à jour ou de modifications des prévisions établies comptent également parmi les substances le plus largement fabriquées et échangées. En 2020, des prévisions ou des prévisions modifiées pour 122 substances au total — soit presque toutes celles inscrites aux Tableaux II, III et IV de la Convention de 1971 — ont été soumises par au moins un pays ou territoire. Les substances qui ont fait l'objet du plus grand nombre de prévisions ou de prévisions modifiées sont indiquées dans le tableau 22.

Tableau 22. Substances psychotropes ayant fait l'objet du plus grand nombre de prévisions ou de prévisions modifiées par les pays et territoires en 2020

Substance	*Prévisions ou prévisions modifiées*
Midazolam	122
Diazépam	103
Phénobarbital	100
Clonazépam	98
Alprazolam	93

178. Pour 2022, 62 pays et territoires ont fourni 2 146 prévisions relatives aux substances psychotropes. Pour les 152 pays et territoires qui n'ont pas fourni de prévisions actualisées pour 2022, celles qui ont précédemment été établies pour 2021 seront reportées. Contrairement au régime des évaluations relatives aux stupéfiants, les stocks et la consommation de substances psychotropes déclarés pour une année n'ont aucune incidence sur les prévisions relatives à ces mêmes substances pour l'année suivante. Les substances pour lesquelles le plus grand nombre de pays et de territoires ont soumis des prévisions actualisées pour 2022 sont indiquées dans le tableau 23.

Tableau 23. Substances psychotropes pour lesquelles les prévisions ont fait l'objet du plus grand nombre de mises à jour par les pays et les territoires pour 2022

Substance	*Pays et territoires ayant fourni des prévisions actualisées*
Clonazépam	62
Diazépam	62
Midazolam	62
Phénobarbital	62
Alprazolam	59

179. Les prévisions établies pour 2022 pour tous les pays et territoires figurent dans le tableau V de la présente publication. Les pays et territoires pouvant mettre à jour à tout moment leurs prévisions relatives aux substances psychotropes, on trouvera les chiffres les plus récents sur le site Web de l'OICS.

Tendances récentes observées dans les prévisions mondiales relatives aux substances psychotropes destinées à des fins médicales et scientifiques

Prévisions relatives aux substances psychotropes comparées aux statistiques communiquées pour 2020

180. Les informations recueillies grâce au régime de prévision des besoins en substances psychotropes et au mécanisme de communication des statistiques prévu par la Convention de 1971 ne sont pas aussi fiables que celles recueillies au titre de la Convention de 1961 telle que modifiée. Par exemple, les pays ne sont pas tenus de fournir de données sur la consommation de substances psychotropes dans leurs rapports statistiques annuels. Néanmoins, le régime de prévisions détermine pour une substance donnée la quantité la plus élevée qu'un pays doit avoir à sa disposition, fabrication, importations et stocks confondus.

181. Il convient de faire preuve de prudence lorsqu'on compare le poids brut de diverses substances psychotropes. Certaines substances, telles que le GHB, ont des S-DDD très élevées (7 500 mg), par rapport à d'autres, comme l'alprazolam ou le triazolam (1 mg et 0,25 mg, respectivement). Ainsi, si les volumes fabriqués ou commercialisés de certaines substances sont comparativement importants, leur présence réelle sur le marché licite est parfois plus limitée en raison de S-DDD plus élevées. Les S-DDD des substances psychotropes placées sous contrôle international sont indiquées dans le tableau 3 de la présente publication.

182. L'analyse comparative des statistiques communiquées pour 2020 et des prévisions les plus récentes est basée sur les seules données agrégées relatives à la fabrication, l'analyse étant menée au niveau mondial et ne pouvant inclure les données concernant les importations des pays.

183. En 2020, 121 substances ayant fait l'objet de prévisions ont été fabriquées. Pour la plupart, la fabrication licite se situait dans les limites établies par le régime des prévisions, seules quelques substances étant fabriquées dans des quantités nettement inférieures aux prévisions mondiales.

184. Seules deux substances ont été fabriquées dans des quantités supérieures aux prévisions mondiales totales en 2020 (voir tableau 24). Dans le cas de l'étizolam, l'absence de prévisions s'explique par le fait que cette substance n'a été placée sous contrôle international que fin 2020. La production mondiale de pémoline a dépassé les prévisions mondiales correspondantes d'environ 47 kg.

Tableau 24. Substances psychotropes fabriquées en quantités supérieures aux prévisions mondiales, 2020

Substance	*Prévisions mondiales (en kg)*	*Quantité mondiale fabriquée (en kg)*	*Quantité fabriquée supérieure aux prévisions/absence de prévisions (en kg)*
Étizolam	—	791,30	791,30
Pémoline	327,93	374,94	47,01

185. La fabrication de substances dans des quantités supérieures aux prévisions constitue un motif de préoccupation, car le régime des prévisions est conçu de manière à fixer la limite supérieure de la quantité d'une substance particulière qu'un pays donné détiendra à un moment donné. Le fait d'autoriser la fabrication ou l'importation d'une substance ou son exportation vers un pays dans des quantités supérieures aux prévisions établies entraîne le risque d'autoriser un envoi frauduleux, qui pourrait déboucher sur le détournement de cette substance du commerce licite vers les marchés illicites.

186. Cependant, puisque seules deux substances ont été fabriquées dans des quantités légèrement supérieures aux prévisions mondiales, les données montrent que, dans l'ensemble, les pays respectent le régime des prévisions et font en sorte que leurs activités licites faisant intervenir des substances psychotropes restent dans les limites prévues.

187. Bien qu'il n'existe pas de norme déterminant quelle proportion ou quantité d'une substance fabriquée à un niveau nettement inférieur aux prévisions est préoccupante, l'OICS encourage les pays à veiller à ce que leurs prévisions relatives aux substances psychotropes correspondent à leurs besoins réels. Ce point est essentiel, car un régime des prévisions efficace doit contribuer à empêcher le détournement de substances psychotropes du commerce international.

188. En revanche, on s'attend que les prévisions soient légèrement supérieures aux besoins réels. Cela est nécessaire au bon fonctionnement du commerce international, car les pays importateurs et exportateurs doivent faire des prévisions suffisantes pour détenir une certaine quantité d'une substance lorsqu'ils importent ou exportent. Ainsi, la quantité globale des prévisions est susceptible de dépasser la quantité réelle de substance échangée.

189. Comme on le voit dans le tableau 25, la quantité de méprobamate fabriquée en 2020 a été nettement inférieure aux prévisions, puisque seules 52,4 tonnes de cette substance ont été fabriquées durant l'année, soit un déficit de 1 179 tonnes. Les prévisions mondiales relatives au phénobarbital ont dépassé de 591 tonnes la quantité fabriquée en 2020. Les prévisions relatives au diazépam, au GHB et au zolpidem ont été supérieures de 98,4 tonnes, 82,3 tonnes et 62,3 tonnes, respectivement, aux quantités fabriquées.

Tableau 25. Substances psychotropes dont les quantités fabriquées au niveau mondial sont nettement inférieures aux prévisions mondiales, 2020

Substance	*Prévisions mondiales (en kg)*	*Quantité mondiale fabriquée (en kg)*	*Quantité fabriquée supérieure aux prévisions/absence de prévisions (en kg)*
Méprobamate	1 231 761,62	52 361,04	1 179 400,58
Phénobarbital	915 394,57	324 329,69	591 064,88
Diazépam	132 414,37	34 055,22	98 359,15
Acide *gamma*-hydroxy-butyrique (GHB)	165 650,68	83 339,90	82 310,78
Zolpidem	97 264,08	34 972,90	62 291,18

Variations des prévisions relatives aux substances psychotropes entre 2021 et 2022

190. Pour 2022, des prévisions ont été établies pour 127 substances psychotropes placées sous contrôle international, contre 124 en 2021. L'augmentation du nombre de substances faisant l'objet de prévisions découle du nombre croissant de nouvelles substances psychoactives inscrites au Tableau II de la Convention de 1971. Les prévisions les concernant sont généralement très faibles, car la plupart des pays n'en échangent que quelques grammes par an afin de disposer d'échantillons de référence.

191. Sur les 127 substances ayant fait l'objet de prévisions pour 2022, 52 ont fait l'objet de prévisions mondiales totales supérieures à 1 tonne, et 4 de prévisions mondiales totales supérieures à 100 tonnes (voir fig. 9). Les prévisions mondiales relatives au méprobamate s'élèvent à 1 210 tonnes pour 2022, contre 1 232 tonnes pour 2021. Les prévisions relatives au phénobarbital ont légèrement diminué, passant de 900 tonnes pour 2021 à 887 tonnes pour 2022. Les prévisions relatives au GHB ont augmenté de 6 tonnes, passant de 163 tonnes pour 2021 à 169 tonnes pour 2022. Les prévisions relatives au diazépam ont légèrement reculé, passant de 144 tonnes pour 2021 à 133 tonnes pour 2022. Les prévisions relatives au méthylphénidate ont chuté de 212 tonnes pour 2021 à 25 tonnes pour 2022.

Figure 9. Substances psychotropes pour lesquelles les prévisions mondiales totales sont les plus élevées, 2021 et 2022

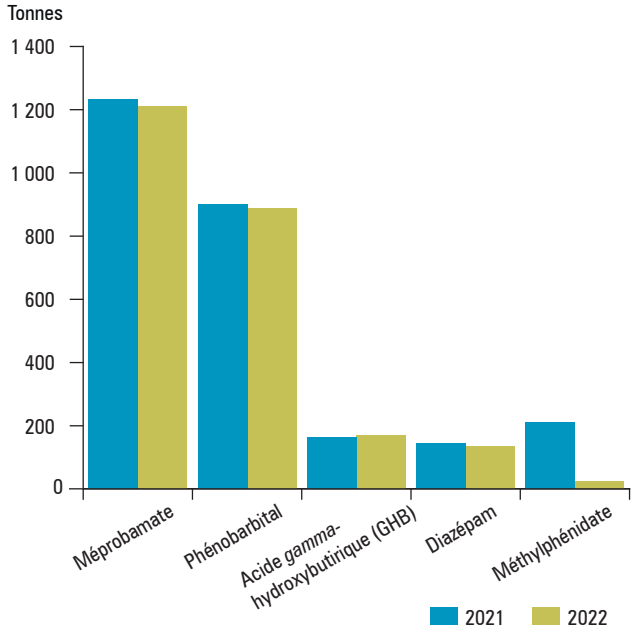

192. Les prévisions relatives à certaines substances peuvent varier considérablement d'une année sur l'autre. Par exemple, la quantité totale mondiale prévue pour la dexamfétamine a augmenté de 80,75 %, passant de 29,4 tonnes pour 2021 à 53,2 tonnes pour 2022. Les prévisions relatives à l'oxazolam ont augmenté de 69,7 %, passant de 2 tonnes pour 2021 à 3,4 tonnes pour 2022. Quant à la lévométhamphétamine, les prévisions s'y rapportant ont augmenté de 28 %, passant de 1,2 tonne pour 2021 à 1,5 tonne pour 2022. Les hausses ont été plus modestes pour le pentobarbital et le GHB, les prévisions relatives à ces substances ayant augmenté de 4,85 % et 3,6 %, respectivement (voir tableau 26).

Tableau 26. Substances psychotropes pour lesquelles les hausses relatives des prévisions entre 2021 et 2022 sont les plus élevées

Substance	*2021 (en kg)*	*2022 (en kg)*	*Augmentation (en %)*
Dexamfétamine	29 412,10	53 161,19	80,75
Oxazolam	2 007,05	3 406,78	69,74
Lévométhamphétamine	1 201,50	1 538,87	28,08
Pentobarbital	89 909,05	94 270,26	4,85
Acide *gamma*-hydroxybutyrique (GHB)	163 233,26	169 105,71	3,60

193. Pour plusieurs substances, la quantité mondiale totale prévue a connu une diminution relative importante entre 2021 et 2022. Les quantités prévues de camazépam ont chuté de plus de 99,7 %, passant d'un peu moins de 1,5 tonne pour 2021 à 3,6 kg pour 2022. De même, la pyrovalérone a accusé une baisse de 95,5 %, les prévisions s'établissant à 2,17 kg pour 2022, contre 48,13 kg pour 2021. En outre, les prévisions relatives au témazépam, au brotizolam et au butalbital ont chuté de 58,7 %, 44,3 % et 36,0 %, respectivement (voir tableau 27).

Tableau 27. Substances psychotropes pour lesquelles les baisses relatives des prévisions entre 2021 et 2022 sont les plus élevées

Substance	*2021 (kg)*	*2022 (kg)*	*Diminution (en %)*
Camazépam	1 482,86	3,60	99,76
Pyrovalérone	48,13	2,17	95,50
Témazépam	45 131,09	18 622,78	58,74
Brotizolam	844,97	470,38	44,33
Butalbital	63 824,68	40 830,43	36,03

194. Les pays et territoires pouvant modifier leurs prévisions à tout moment, les prévisions initiales relatives à la quantité d'une substance psychotrope établies au début de 2022 peuvent changer dans le courant de l'année. On trouvera les chiffres les plus récents sur le site Web de l'OICS, et les analyses concernant les modifications apportées aux prévisions de 2022 seront communiquées dans les prochaines éditions de la présente publication.

COMENTARIOS SOBRE LAS ESTADÍSTICAS COMUNICADAS RELATIVAS A LAS SUSTANCIAS SICOTRÓPICAS

Sinopsis

El análisis que figura en esta parte de la publicación técnica sobre sustancias sicotrópicas se basa en datos estadísticos presentados por los Gobiernos. La calidad de los resultados del análisis depende de la calidad de los datos aportados.

En la presente edición, la primera sección contiene un análisis sobre la actividad lícita relacionada con las sustancias sicotrópicas, la fiscalización internacional de estas y su disponibilidad en el contexto de la pandemia de enfermedad por coronavirus (COVID-19) en 2020.

En la segunda sección se ofrece un panorama general de la situación observada en 2020 con respecto a las 159 sustancias sicotrópicas sometidas a fiscalización internacional y se destacan las principales tendencias que ponen de manifiesto los datos. También se proporciona información actualizada sobre la situación con respecto a la fiscalización de las sustancias sicotrópicas y las modificaciones introducidas en las listas del Convenio sobre Sustancias Sicotrópicas de 1971.

En la tercera sección se analiza la actividad llevada a cabo en 2020 con relación a las 33 sustancias de la Lista I del Convenio de 1971, entre otras cosas, los cambios introducidos en materia de fiscalización internacional, junto con datos sobre la fabricación y las existencias de esas sustancias. Conforme a lo dispuesto en el Convenio, esas sustancias se utilizan únicamente con fines médicos y científicos, y, por consiguiente, no son objeto de un análisis exhaustivo. Esa sección también incluye un recuadro en el que se resumen los puntos clave relacionados con las disposiciones especiales de fiscalización previstas en el artículo 7 del Convenio, aplicables a las sustancias de la Lista I.

La cuarta sección contiene un análisis exhaustivo de las 38 sustancias incluidas en las Listas II, III y IV que suscitaron un mayor interés en 2020. El análisis se presenta desglosado por clases de sustancias, comenzando por las benzodiazepinas y siguiendo por los barbitúricos, otros sedantes hipnóticos, los ansiolíticos (en especial, el meprobamato), las anfetaminas, otros estimulantes y los analgésicos. Se examinan los datos más pertinentes sobre fabricación, importación, exportación, existencias y consumo notificado, y se comparan las tendencias derivadas de los datos de 2020 con las de años anteriores. También se proporcionan un análisis e información complementaria sobre las nuevas sustancias psicoactivas incluidas en las Listas II y IV del Convenio de 1971. Además, la sección incluye un recuadro sobre la fabricación de midazolam y presenta datos sobre su comercialización.

En la quinta y última sección se analiza el sistema de previsiones de las necesidades de sustancias sicotrópicas; en particular, se examinan las previsiones de las principales sustancias a nivel mundial y se comparan con los datos proporcionados por los países y territorios. En esa sección también figura un recuadro en el que se explica la fórmula que debe utilizarse para calcular las previsiones de sustancias sicotrópicas.

Todos los datos que figuran en el presente comentario relativos al consumo han sido facilitados por los países y territorios como parte del informe estadístico que presentan cada año a la Junta Internacional de Fiscalización de Estupefacientes (JIFE). A menos que se indique otra cosa, todas las cifras de consumo se expresan en dosis diarias definidas con fines estadísticos (S-DDD) por 1.000 habitantes por día, con la abreviatura $S\text{-}DDD_{pm}$.

El análisis que figura en el presente comentario refleja únicamente los aspectos más destacados de la actividad lícita relacionada con las sustancias sicotrópicas sometidas a fiscalización internacional. Los datos completos correspondientes a 2020 figuran en los cuadros del presente informe técnico y sus anexos, que pueden consultarse en la versión digital de esta publicación en el sitio web de la JIFE.

Actividad lícita relacionada con las sustancias sicotrópicas y fiscalización conexa, y disponibilidad de esas sustancias en el contexto de la pandemia de COVID-19

1. El 30 de enero de 2020, la Organización Mundial de la Salud (OMS) declaró que el brote de enfermedad por coronavirus (COVID-19) constituía una emergencia de salud pública de importancia internacional. Seis semanas después, el 11 de marzo de 2020, se declaró la pandemia de COVID-19. Los países de todo el mundo empezaron a adoptar medidas para detectar, diagnosticar, tratar, aislar y rastrear las infecciones, y para movilizar a personas y recursos en un intento por contener el virus y controlar la propagación de la COVID-19 entre la población. La rápida propagación del virus provocó restricciones, confinamientos y la prohibición de viajar, así como el cierre de centros educativos, establecimientos de restauración y lugares de ocio. La pandemia y las medidas adoptadas para afrontarla se cobraron un alto precio en las sociedades y las economías, con efectos no solo a nivel nacional, sino también a nivel personal.

2. Si bien durante la pandemia los Gobiernos tuvieron que hacer frente a problemas sin precedentes y concentraron sus esfuerzos en reducir al mínimo los efectos negativos de la COVID-19, también siguieron cumpliendo con sus obligaciones de información derivadas del Convenio sobre Sustancias Sicotrópicas de 1971. En el ejercicio de sus funciones como órgano de vigilancia de la aplicación del tratado, la Junta Internacional de Fiscalización de Estupefacientes (JIFE) pudo analizar la actividad lícita mundial relacionada con las sustancias sicotrópicas sometidas a fiscalización utilizando los datos nacionales recibidos y prestar, en los casos necesarios, asistencia en colaboración con los Gobiernos.

Presentación de datos a la Junta Internacional de Fiscalización de Estupefacientes en 2020

3. El nivel de datos presentado a la Junta no se vio afectado por la pandemia de manera apreciable en 2020 y 2021. De hecho, en 2020 las autoridades nacionales competentes de 175 países y territorios presentaron sus informes estadísticos anuales a la Junta, mientras que, en 2021, un total de 159 habían presentado informes a fecha de 1 de noviembre. A modo de comparación, la Junta recibió estadísticas de 153 países y territorios en 2018 y de 184 en 2019.

4. La Junta reconoce el esfuerzo realizado por los Gobiernos que proporcionaron estadísticas nacionales anuales sobre la fabricación, el comercio y el consumo de sustancias sicotrópicas antes del 30 de junio de 2021. Consciente de las dificultades y limitaciones a las que se enfrentan los países de todo el mundo, la Junta seguirá alentando a los Gobiernos que no hayan proporcionado información sobre sustancias sicotrópicas a que lo hagan lo antes posible.

5. Dado el carácter sin precedentes de la pandemia de COVID-19, la recopilación y el análisis de datos permiten extraer enseñanzas que pueden contribuir de forma decisiva a la elaboración de estrategias y a la preparación para un posible empeoramiento de la pandemia o la aparición de otra en el futuro.

Disponibilidad de sustancias sicotrópicas con fines médicos en 2020

6. El Convenio de 1971 estableció un régimen de fiscalización para una serie de medicamentos indispensables con el objetivo de garantizar su disponibilidad para fines médicos y científicos, evitando al mismo tiempo su desviación. Las sustancias incluidas actualmente en las cuatro listas del Convenio tienen distintos grados de utilidad médica, que se ha sopesado teniendo en cuenta el potencial de dependencia y uso indebido. Muchas sustancias sicotrópicas son esenciales para el tratamiento y la gestión de un amplio espectro de afecciones, en particular trastornos mentales y neurológicos, así como de los trastornos por consumo de drogas.

7. La pandemia puso de relieve aún más la necesidad de garantizar la disponibilidad de los medicamentos que contienen sustancias sicotrópicas sometidas a fiscalización y el acceso a ellos para quienes los necesitan, a pesar de la pandemia de COVID-19 o incluso como consecuencia de ella.

8. En 2020, en términos generales no hubo una variación importante del volumen total de sustancias sicotrópicas objeto de comercio a nivel mundial con respecto a 2019. Por otra parte, el número total de países y territorios que notificaron importaciones aumentó casi un 10 %. Se desconoce hasta qué punto el volumen comercializado se corresponde con la mayor demanda de medicamentos que contienen sustancias sicotrópicas debido a la pandemia. No obstante, el aumento del número de países y territorios que notificaron importaciones durante la pandemia en comparación con los años anteriores pone de manifiesto que, según los datos agregados, los sistemas establecidos para facilitar el comercio internacional de sustancias sicotrópicas siguieron funcionando. Al mismo tiempo, la Junta instó reiteradamente a todos los países y territorios a que garantizaran el mantenimiento de suficientes reservas de estabilización de sustancias sometidas a fiscalización, a fin de asegurar la disponibilidad de esos medicamentos durante la pandemia, en caso de que los Gobiernos impusieran nuevas restricciones en el futuro.

9. Aparte de hacer un seguimiento del volumen de sustancias sicotrópicas teóricamente disponibles para atender las necesidades médicas sobre la base de los datos comerciales, la Junta ha tenido dificultades para vigilar y evaluar la disponibilidad real de sustancias sicotrópicas en muchas partes del mundo debido a la falta de datos sobre el consumo o a la falta de coherencia de los datos presentados. La información disponible indica que es posible que esas sustancias estuvieran prácticamente fuera del alcance de algunas poblaciones incluso antes de que se declarara la pandemia. Hasta la fecha, no se dispone de datos completos al respecto; tampoco existen formas consolidadas que permitan determinar el nivel adecuado de uso de sustancias sicotrópicas para satisfacer la demanda.

10. En su resolución 54/6, de marzo de 2011, la Comisión de Estupefacientes alentó a los Gobiernos a que comunicaran a la Junta datos sobre el consumo de sustancias sicotrópicas de la misma manera que lo hacían con relación a los estupefacientes, a fin de que la Junta pudiera analizar con precisión los niveles de consumo y promover su adecuada disponibilidad. Si bien los datos de consumo se comunican de forma voluntaria, en los últimos cinco años una media de 95 Gobiernos ha facilitado esa información a la Junta cada año.

11. La Junta alienta a los Gobiernos que no hayan empezado a presentar datos nacionales sobre el consumo de sustancias sicotrópicas a que consideren la posibilidad de hacerlo. Cualquier conclusión o recomendación que haga la Junta únicamente será fiable si se basa en datos procedentes de países y territorios de todo el mundo.

Necesidad urgente de determinadas sustancias sicotrópicas utilizadas para el tratamiento de pacientes afectados por la COVID-19

12. Existe una serie de sustancias sometidas a fiscalización internacional que han resultado ser fundamentales para el tratamiento de los casos graves de COVID-19. El midazolam, una benzodiazepina de la Lista IV del Convenio de 1971, se utiliza de forma generalizada en la sedación preoperatoria. En el contexto de la pandemia, se informó de que la sustancia se utilizaba con mucha frecuencia para sedar a los pacientes de COVID-19 ingresados en las unidades de cuidados intensivos. El midazolam también figura en la Lista Modelo de Medicamentos Esenciales de la OMS.

13. Cuando se declaró la pandemia a principios de 2020, se informó de la escasez de medicamentos que contenían midazolam en algunas partes del mundo, en parte debido a la mayor demanda de la sustancia y en parte, a los problemas de distribución y transporte asociados al cierre de fronteras de algunos países en ese momento. A lo largo de la pandemia, los datos proporcionados por los Gobiernos indican que la situación ha mejorado y los países han reanudado con éxito las importaciones y exportaciones de la sustancia en todo el planeta. En el recuadro sobre el midazolam que figura más adelante puede encontrarse información complementaria.

Escasez de medicamentos y medidas nacionales conexas

14. Durante los primeros meses de la pandemia, algunos países registraron interrupciones en la cadena de suministro de medicamentos como consecuencia del cierre temporal de los centros de fabricación y las restricciones impuestas a las importaciones y las exportaciones en las fronteras nacionales.

15. A raíz de la aparición en los medios de comunicación en 2020 de información sobre la escasez de sustancias sometidas a fiscalización provocada por la COVID-19 en algunos países, la Junta llevó a cabo dos encuestas para hacer un seguimiento de la situación mundial. La primera encuesta consistió en pedir a los principales países fabricantes de sustancias sicotrópicas una evaluación inmediata de las repercusiones de la pandemia en la fabricación de sustancias sicotrópicas. La segunda consistió en una encuesta electrónica sobre las medidas adoptadas a nivel nacional para hacer frente a la escasez de sustancias sometidas a fiscalización que se envió a todas las autoridades competentes.

16. La mayoría de los países fabricantes no notificaron problemas importantes en sus actividades de fabricación. Un número considerable de países había adoptado diversas medidas de ámbito nacional para posibilitar la importación rápida de sustancias a su territorio y evitar los retrasos derivados de los trámites administrativos. Entre esas medidas figuran: *a)* una ampliación de los plazos de presentación de las notificaciones de importación; *b)* la imposición de restricciones a la exportación de algunas sustancias o de su prohibición; *c)* el aumento de las importaciones y de las existencias; *d)* la colocación bajo vigilancia de determinadas sustancias sometidas a fiscalización (como el fentanilo, la morfina, la oxicodona, la ketamina y el midazolam); *e)* la movilización de las reservas y existencias obligatorias; *f)* el establecimiento de recetas electrónicas de sustancias fiscalizadas, y *g)* la emisión de autorizaciones electrónicas de importación y exportación de sustancias sometidas a fiscalización.

17. Se informó de que una encuesta realizada en marzo y abril de 2020 por el Centro Colaborador de la OMS para las Políticas de Fijación de Precios de Productos Farmacéuticos y Reembolso del Departamento de Farmacoeconomía del Instituto Nacional de Salud Pública de Austria había dado resultados similares. Si bien el número de medidas adoptadas en los distintos países dependió en gran medida de la capacidad y los recursos disponibles, los resultados de la encuesta indicaron que el acceso a información (por ejemplo, sobre la duración prevista de la escasez y las posibles formas de garantizar el acceso a un tratamiento similar) fue de gran utilidad para los

profesionales de la salud al gestionar la escasez de medicamentos. Por otro lado, las medidas preventivas, como la prohibición de exportar y las reservas de suministro, que se centran principalmente en los mercados nacionales, suelen competir con iniciativas similares de otros países que se enfrentan a dificultades parecidas y, por tanto, podrían no ser tan eficaces como parecen.

18. Las medidas adoptadas a nivel nacional complementaron las establecidas de conformidad con el sistema de fiscalización internacional en el marco del Convenio de 1971. En el futuro, será fundamental que los Gobiernos, los fabricantes, los proveedores y los distribuidores trabajen en colaboración y con gran flexibilidad, ya que todos ellos desempeñan un papel fundamental para garantizar que las sustancias sometidas a fiscalización internacional que se necesitan para fines médicos estén disponibles dentro de los países y a través de las fronteras nacionales, y evitar la escasez de esas sustancias.

La salud mental como parte esencial de la respuesta a la COVID-19

19. Desde que se declaró la pandemia, la comunidad internacional ha centrado sus esfuerzos en conocer el virus, su epidemiología y sus formas de transmisión, así como en determinar las medidas necesarias para prevenir la exposición. La crisis es principalmente una crisis de salud física; sin embargo, también ha tenido repercusiones graves en la salud mental y el bienestar de las sociedades.

20. Se han realizado varios estudios en diferentes regiones para evaluar la salud mental de la población en el contexto de la pandemia de COVID-19. Si bien las consecuencias de la pandemia y sus repercusiones solo se conocerán con más detalle en el futuro, todos esos informes proporcionan una idea y una perspectiva general de los problemas y las dificultades a los que se ha enfrentado la población. Algunos grupos de población concretos, como los trabajadores de primera línea, los niños y adolescentes, las personas mayores, las mujeres, las personas que consumen drogas y las personas atrapadas en entornos frágiles de crisis humanitarias y de conflicto, parecen ser más vulnerables en ese sentido.

21. Muchas de las sustancias sicotrópicas incluidas en el régimen de fiscalización del Convenio de 1971 son fundamentales en el tratamiento de la salud mental y los trastornos asociados que se han puesto de manifiesto durante la pandemia, como la ansiedad, el insomnio y la depresión.

22. Como ya se ha señalado, la falta generalizada de datos sobre las cantidades de sustancias sicotrópicas consumidas en muchas partes del mundo sigue siendo el principal problema para prestar una asistencia adecuada a los países donde la disponibilidad era escasa incluso antes de la pandemia. En consonancia con los objetivos del sistema de fiscalización internacional de sustancias sicotrópicas, se insta a los Gobiernos a que garanticen la disponibilidad de medicamentos que contengan esas sustancias, específicamente para el tratamiento de las afecciones de salud mental derivadas de la pandemia, y a que el tratamiento se proporcione en sus territorios.

23. Es fundamental gozar de una salud mental equilibrada para el buen funcionamiento de la sociedad. Diversos organismos de las Naciones Unidas llevan muchos meses insistiendo en la importancia de incorporar servicios de salud mental en la respuesta a la COVID-19. Además, esas respuestas deben adaptarse a las necesidades de los distintos grupos, en particular de los más vulnerables, a fin de paliar las repercusiones inmediatas de la pandemia. Sus efectos pueden prolongarse hasta bien entrado el período pospandémico.

Uso de sustancias sicotrópicas en situaciones de emergencia

24. Cuando la propagación de la COVID-19 empezó a alterar los sistemas de salud pública en diferentes partes del mundo a principios de 2020, varios países declararon emergencias nacionales relacionadas con la pandemia. Algunos llegaron a solicitar ayuda internacional para hacer frente a las repercusiones negativas derivadas de una disminución considerable del suministro de medicamentos y dispositivos médicos en el país sufrida en un breve espacio de tiempo y provocada en gran medida por el importante aumento de la demanda de tratamiento de los pacientes con COVID-19.

25. Definida como "un desastre que requiere apoyo internacional (asistencia humanitaria) para atender las necesidades básicas de la población afectada", una emergencia humanitaria internacional puede deberse a una catástrofe natural o a un suceso de origen humano, y puede producirse de forma repentina o gradual. En el cuadro 1 figura una clasificación de los desastres acompañada de varios ejemplos.

Cuadro 1. Clasificación de los desastres

Desastres naturales	Desastres antropogénicos
Desastres repentinos	*Desastres industriales o tecnológicos*
Terremotos, tormentas tropicales, sunamis, erupciones volcánicas, etc.	Contaminación, incendios, vertidos, explosiones, etc.
Desastres de evolución lenta	*Emergencias complejas*
Sequías, hambrunas, plagas, deforestación, etc.	Guerras, conflictos civiles, agresiones armadas, etc.
Epidemias/pandemias	
Transmisión por el agua, por los alimentos, por vectores, etc.	

26. Ciertas sustancias sometidas a fiscalización internacional que figuran en la lista de medicamentos esenciales de la OMS suelen incluirse en los botiquines médicos para emergencias

humanitarias. En particular, el diazepam y el fenobarbital, dos sustancias incluidas en las listas del Convenio de 1971, son fundamentales para la salud de las poblaciones afectadas, en especial para el tratamiento de las personas que padecen epilepsia, que es la que más se trata de todas las enfermedades mentales, neurológicas y relacionadas con el consumo de sustancias en entornos de crisis humanitaria de países de ingresos bajos y medianos. Como ya se ha señalado, el midazolam también se ha utilizado para sedar a enfermos de COVID-19 ingresados en las unidades de cuidados intensivos.

27. Las medidas simplificadas de fiscalización que figuran en las Directrices Modelo para el Suministro Internacional de Medicamentos Fiscalizados con fines de Atención Médica de Emergencia, publicadas por la OMS en 1996, constituyeron el primer esfuerzo concertado para agilizar el suministro de sustancias sometidas a fiscalización a las zonas afectadas por emergencias humanitarias de importancia internacional.

28. Durante esas emergencias, las autoridades nacionales competentes podrán permitir la exportación de sustancias sometidas a fiscalización a las zonas afectadas:

a) sin necesidad de una autorización de importación, siempre que la importación y la distribución estén gestionadas por organizaciones internacionales consolidadas u organizaciones gubernamentales o no gubernamentales dedicadas a la prestación de asistencia humanitaria y reconocidas por las autoridades competentes de los países exportadores;

b) sin las correspondientes estimaciones de sustancias sometidas a fiscalización. En el caso de las entregas urgentes, el país exportador puede presentar las estimaciones pertinentes en lugar del país importador.

29. No obstante, la eficacia de esas medidas simplificadas de fiscalización se ha puesto a prueba desde que se declaró la pandemia de COVID-19 a principios de 2020.

30. En marzo de 2021, la JIFE llevó a cabo un examen y un debate sobre la experiencia adquirida en la aplicación de las medidas simplificadas de fiscalización entre las autoridades competentes, las organizaciones humanitarias internacionales y los organismos conexos de las Naciones Unidas.

31. El documento resultante, titulado "Lessons from countries and humanitarian aid organizations in facilitating the timely supply of controlled substances during emergency situations" (Experiencia adquirida en los países y las organizaciones de ayuda humanitaria en la facilitación del suministro oportuno de sustancias sometidas a fiscalización en situaciones de emergencia), arroja luz sobre las importantes medidas que los Gobiernos pueden adoptar para seguir mejorando su preparación frente a situaciones de emergencia y la aplicación de las medidas simplificadas de fiscalización mencionadas anteriormente.

32. Se alienta encarecidamente a las autoridades competentes a que ejerzan el máximo grado de flexibilidad y discreción durante las situaciones de emergencia; además, tal vez deseen examinar la legislación nacional vigente sobre sustancias sometidas a fiscalización con el fin de modificarla o adoptar nuevas disposiciones que aporten flexibilidad a la importación y exportación de sustancias fiscalizadas en situaciones de emergencia. Las autoridades también deberían especificar con claridad cuándo y cómo puede aplicarse esa flexibilidad y ponerse en contacto con la JIFE para cualquier consulta.

De cara al futuro

33. El sistema de fiscalización internacional de sustancias sicotrópicas, que se complementa con una serie de medidas nuevas e innovadoras de ámbito nacional adoptadas durante la pandemia (véase el párr. 16), ha demostrado ser eficaz para permitir la continuidad del comercio internacional de sustancias sicotrópicas con fines médicos. Pese al aumento de la demanda de algunas sustancias a nivel mundial al principio de la pandemia, los países han podido seguir importando cantidades suficientes de sustancias sicotrópicas para hacer frente a las necesidades previstas.

34. La Junta sigue instando a los Gobiernos a que mejoren la disponibilidad de los medicamentos que contienen sustancias sometidas a fiscalización y el acceso a ellos y a que velen por que ningún paciente sufra innecesariamente. El mantenimiento de reservas de estabilización suficientes, la adopción de medidas simplificadas que faciliten la continuidad de los intercambios comerciales, la incorporación de la salud mental en las intervenciones nacionales de respuesta, la notificación continua de los datos nacionales y el examen de la experiencia adquirida son algunos de los numerosos instrumentos de que disponen los Gobiernos y las partes interesadas internacionales para superar con éxito las dificultades que plantea la pandemia y garantizar que no se deje a nadie atrás.

Situación relacionada con las sustancias sicotrópicas en 2020

35. La pandemia de COVID-19 planteó una serie de dificultades para la fiscalización internacional de sustancias sicotrópicas a lo largo de 2020, en particular con relación a la disponibilidad de determinadas sustancias. Si bien algunos países informaron de una grave escasez de algunas sustancias al principio de la pandemia, un examen de los datos correspondientes a 2020 señala que la mayoría de los países pudieron adaptarse a la situación.

36. Como se observa en el cuadro II de la presente publicación, el ritmo al que los países y territorios presentaron los informes estadísticos anuales de conformidad con lo dispuesto en el Convenio de 1971 fue similar al observado en años anteriores. En conjunto, los datos sobre la actividad lícita relacionada con las sustancias sicotrópicas mostraron variaciones en la fabricación, el comercio, las existencias y el consumo que eran acordes con los cambios interanuales anteriores, a pesar de la pandemia. El seguimiento de las sustancias con una demanda especialmente elevada y de las regiones indica que a lo largo de 2020 la pandemia no tuvo un efecto importante ni en la fabricación mundial ni en el comercio internacional.

37. No es posible determinar las dificultades de ámbito nacional o subnacional para garantizar la disponibilidad o el comercio de sustancias sicotrópicas a partir de los datos disponibles. Los datos tampoco permiten analizar los efectos de las medidas excepcionales adoptadas por las autoridades nacionales competentes para garantizar el funcionamiento del sistema internacional de fiscalización de drogas o para hacer frente a una escasez grave.

38. El número de sustancias sicotrópicas sometidas a fiscalización internacional aumentó de 149 a finales de 2019 a 159 a finales de 2020. De esas sustancias, se incluyó una nueva en la Lista I del Convenio de 1971: la DOC. Se incorporaron a la Lista II siete sustancias nuevas: la AB-FUBINACA, la 5F-AMB-PINACA (5F-AMB, 5F-MMB-PINACA), la 5F-MDMB-PICA (5F-MDMB-2201), la 4F-MDMB-BINACA, la 4-CMC (4-clorometcatinona, clefedrona), la *N*-etilhexedrona y la *alfa*-PHP. Además, se incluyeron dos sustancias nuevas en la Lista IV: el flualprazolam y el etizolam.

39. Se determinó que, de las 36 benzodiazepinas sometidas a fiscalización internacional, 21 habían sido muy comunes en el mercado lícito en 2020, al igual que el año anterior. Si bien hubo algunas fluctuaciones en la fabricación, el comercio y el consumo mundiales, las benzodiazepinas con las que más se comerció siguieron siendo el diazepam, el midazolam, el clonazepam, el alprazolam y el lorazepam; todas ellas fueron objeto de comercio en más de 100 países en 2020. Los principales fabricantes variaron ligeramente: Italia concentró más del 50 % de la fabricación mundial, seguida de la India, Suiza, China y los Estados Unidos de América (en orden descendente de la cantidad fabricada). La fabricación total comunicada de las 21 benzodiazepinas más comercializadas ascendió a más de 175 t. En cuanto a los datos de consumo, la mayor tasa de notificación se observó en Europa, seguida de las Américas y Asia.

40. En cuanto a los barbitúricos y otros sedantes hipnóticos, el fenobarbital siguió siendo una de las sustancias sicotrópicas sometidas a fiscalización internacional que se fabricó y con que se comerció más activamente, ya que 138 países y territorios comunicaron un volumen total de importación de más de 160 t de la sustancia en 2020. Pese a su gran volumen de comercio, la fabricación de fenobarbital se redujo en 63 t, hasta situarse en 324 t en 2020, dado que Hungría redujo considerablemente la fabricación de la sustancia y se registraron descensos más moderados en China y la India. En 2020, la fabricación y la comercialización de zolpidem disminuyeron ligeramente, ya que se fabricaron casi 35 t y se importó un total de 33,9 t en 114 países y territorios.

41. En 2020, la presencia en el mercado lícito de tres anfetaminas (anfetamina, dexanfetamina y metanfetamina) fue considerable y 34 países importaron al menos una de ellas. La fabricación mundial de dexanfetamina aumentó en 2020, mientras que la de anfetamina y metanfetamina disminuyó. En 2020, el comercio mundial de esas sustancias creció, debido en gran parte a los aumentos notificados por los Estados Unidos. La fabricación mundial de metilfenidato se recuperó tras registrar una tendencia a la baja entre 2017 y 2019. Sin embargo, en 2020 las importaciones mundiales de esa sustancia disminuyeron a 39 t. En 2020, un total de 58 países proporcionó datos sobre el consumo de metilfenidato y la mayoría de los que tenían las tasas de consumo más elevadas comunicaron que estas habían aumentado más.

42. Los países y territorios siguen actualizando periódicamente sus previsiones de sustancias sicotrópicas. Sesenta y dos países y territorios han proporcionado previsiones actualizadas para 2022; el alprazolam, el clonazepam, el diazepam, el fenobarbital y el midazolam son las sustancias respecto de las que ha habido el mayor número de previsiones actualizadas. Según la información actualmente disponible, las previsiones mundiales de dexanfetamina aumentarán en más del 80 %, de 29,4 t en 2019 a 53,2 t en 2020, mientras que las previsiones de camazepam se reducirán casi en un 99,8 %, de 1,5 t en 2019 a 3,6 kg en 2020.

Sustancias incluidas en la Lista I del Convenio de 1971

43. La inclusión de la DOC por la Comisión de Estupefacientes en su 63er período de sesiones, en marzo de 2020, elevó el número de sustancias incluidas en la Lista I del Convenio de 1971 a un total de 33. El manejo de las sustancias incluidas en la Lista I se rige por lo dispuesto en el artículo 7 del Convenio. A continuación, se exponen los principales datos relativos a la fabricación y al comercio internacional de esas sustancias correspondientes a 2020.

MEDIDAS ESPECIALES DE FISCALIZACIÓN APLICABLES A LAS SUSTANCIAS DE LA LISTA I DEL CONVENIO DE 1971

El artículo 7 del Convenio sobre Sustancias Sicotrópicas de 1971 regula el uso de las sustancias de la Lista I del Convenio. A diferencia de las de otras listas del Convenio, estas sustancias están sujetas a medidas de fiscalización más estrictas. En particular, el artículo 7 restringe el uso de las sustancias de la Lista I a fines científicos y fines médicos muy limitados, y únicamente a entidades expresamente autorizadas por sus Gobiernos. Se aplican medidas especiales de fiscalización adicionales a la fabricación, la distribución, la posesión y el comercio de esas sustancias, y se requiere la estricta vigilancia de las autoridades nacionales competentes.

Una distinción importante que se establece en el sistema de fiscalización internacional de drogas es que, a diferencia de las sustancias incluidas en las demás listas del Convenio de 1971, las sustancias sicotrópicas de la Lista I no están sujetas al sistema de previsiones. Ello refleja lo dispuesto en el artículo 7, que establece que las sustancias de la Lista I tienen usos para fines muy limitados.

Históricamente, la fabricación y el comercio lícitos de las sustancias de la Lista I del Convenio de 1971 han sido muy limitados. Normalmente, las pequeñas cantidades de esas sustancias que se fabrican se destinan a los laboratorios científicos o forenses como muestras para el establecimiento de normas. La excepción más importante registrada en la última década ha sido el tetrahidrocannabinol (THC), ya que muchos países informaron del uso de la sustancia para fabricar su isómero *delta*-9, también conocido como dronabinol, que se consigna por separado en la Lista II del Convenio.

En general, los datos facilitados por los países y territorios muestran que se respetan las disposiciones del artículo 7 y las medidas especiales de fiscalización aplicables a las sustancias de la Lista I. En el pasado, la comunidad internacional ha respondido en los casos en que se ha detectado un posible uso médico de una sustancia de la Lista I y cuando ese uso justifica su reclasificación. Ese fue el caso del *delta*-9-THC a principios de la década de 1990. Cuando se redactó el Convenio de 1971, el isómero *delta*-9 se incluyó en la Lista I, junto con todos los demás isómeros del THC, pero en 1991 se incorporó a la Lista II de conformidad con la recomendación de la Organización Mundial de la Salud.

44. En el período 2016-2020 solo se fabricaron unas pocas de las 33 sustancias de la Lista I. En 2020 se fabricaron nueve sustancias en cantidades superiores a 10 g, a saber: tetrahidrocannabinol (THC), 3,4-metilendioximetanfetamina (MDMA, comúnmente conocida como "éxtasis"), psilocina, DMT, psilocibina, (+)-lisérgida (LSD), mescalina, *N*-hidroxi MDA y catinona (en orden decreciente de la cantidad fabricada).

45. Durante el período 2016-2020, la fabricación de THC fluctuó entre 10 y 166 kg. La fabricación mundial de la sustancia ascendió a 59 kg en 2020, de los que 55 kg correspondieron a los Estados Unidos y 3,3 kg al Canadá. Las existencias mundiales de THC ascendieron a 246 kg y se encontraban casi en su totalidad en los Estados Unidos (243 kg), seguidos de Israel (1,45 kg) y el Canadá (0,5 kg).

46. Aunque desde finales de la década de 1980 se fabricó MDMA con regularidad en pequeñas cantidades todos los años, en 2018 por primera vez no se comunicó fabricación alguna de esa sustancia. Después de que en 2019 se comunicara una fabricación total mundial de 45 g, en 2020 se fabricaron 16 kg, casi todos ellos en el Reino Unido de Gran Bretaña e Irlanda del Norte, y apenas unos gramos en los Estados Unidos y Suiza. En 2020 las existencias mundiales ascendieron a 5,9 kg y se encontraban principalmente en el Reino Unido (5 kg) y en los Estados Unidos (880 g); al igual que en 2019, Suiza, el Canadá, Alemania, Nueva Zelandia, Israel e Italia (en orden descendente de la cantidad poseída) tenían cantidades inferiores a 100 g. En 2020, 17 países importaron un total de 960 g de MDMA, en cantidades que oscilaban entre 1 y 700 g; a los Estados Unidos corresponden 700 g, seguidos del Reino Unido (182 g).

47. En los últimos años, solo se han fabricado unos pocos gramos de DMT a nivel mundial. No obstante, en 2020, el Reino Unido comunicó haber fabricado casi 2 kg. Otros dos países, a saber, el Canadá y Suiza, también notificaron la fabricación de la sustancia, si bien en cantidades inferiores a 50 g cada uno.

48. La fabricación de psilocina fluctuó entre 100 g y 2 kg durante el período 2016-2018, y no se comunicó fabricación alguna en 2019. En 2020, la fabricación mundial ascendió a 5,6 kg, casi todos notificados por el Reino Unido, que también declaró casi todas las existencias notificadas (3,8 kg). Asimismo, la fabricación de psilocibina pasó de apenas unos

gramos en 2019 a 1 kg en 2020; el Canadá notificó casi toda la fabricación y Suiza una pequeña cantidad. En 2020 se fabricaron otras seis sustancias en cantidades que oscilaron entre 1 y 634 g. El Reino Unido comunicó la fabricación de 613 g de LSD. Suiza informó de la fabricación de 27 g de mescalina. Los Estados Unidos notificaron la fabricación de 20 g de *N*-hidroxi MDA en 2020 (diez veces más que el total del año anterior) y de 2 g de catinona.

49. En el cuadro 2 se presentan datos sobre la fabricación y las existencias de una serie de sustancias de la Lista I a finales de 2020. En 2020, los siguientes países comunicaron la importación o exportación de pequeñas cantidades de algunas de esas sustancias (en orden descendente de la cantidad objeto de comercio): Canadá, Estados Unidos, Reino Unido, Israel, Hungría, Dinamarca, Suiza, Francia, Alemania, Austria, Finlandia, Australia e Irlanda. La sustancia que se comercializó en mayores cantidades en 2020 fue el THC, seguido de la psilocibina.

Cuadro 2. Sustancias de la Lista I del Convenio de 1971: fabricación lícita y existencias mundiales, 2020

Sustancia	*Fabricación (en gramos)*	*Existencias (en gramos)*
Tetrahidrocannabinol	58 698	245 557
N-Etil MDA	—	6 860
3,4-Metilendioximetanfetamina (MDMA)	16 310	5 918
Psilocina	5 622	3 800
DMT	1 889	1 804
Psilocibina	1 041	1 167
Para-Metoxi-*alfa*-metilfenetilamina (PMA)	—	129
(+)-Lisérgida (LSD)	634	112
Metcatinona	—	101
Tenanfetamina (MDA)	—	76
STP, DOM	—	71
Catinona	17	56
Mescalina	27	51
DOET	—	47
Etriptamina	—	35
DET	—	27
Para-Metoximetilanfetamina (PMMA)	—	27
25I-NBOMe (2C-I-NBOMe)	—	22
N-Hidroxi MDA	20	22
25C-NBOMe (2C-C-NBOMe)	9	21
2,5-Dimetoxianfetamina (DMA)	—	15
4-Metilaminorex	—	12
25B-NBOMe (2C-B-NBOMe)	—	10
TMA	—	9
Brolanfetamina (DOB)	—	4
Roliciclidina (PHP, PCPY)	—	2
Tenociclidina (TCP)	1	1
Eticiclidina (PCE)	—	1

Principales sustancias de interés de las Listas II, III y IV del Convenio de 1971

Benzodiazepinas

Sinopsis

50. Las benzodiazepinas son una clase de sustancias de la Lista IV del Convenio de 1971 que se utilizan para el tratamiento de una serie de enfermedades. Algunas de las benzodiazepinas que más se recetan se utilizan para tratar la ansiedad, los trastornos de pánico, la depresión y el insomnio; otras también se emplean como inductores de la anestesia general, la sedación antes de una intervención quirúrgica, la abstinencia de alcohol y la agitación asociada al consumo de drogas. El comercio de benzodiazepinas ha sido un fenómeno mundial durante muchas décadas. Durante el período 2016-2020, prácticamente todos los países y territorios informaron a la Junta de que habían comerciado con al menos una benzodiazepina en cantidades superiores a 1 kg. Actualmente, se hallan sometidas a fiscalización internacional 36 benzodiazepinas de diversa potencia, cuyas dosis diarias definidas con fines estadísticos (S-DDD) oscilan entre 0,25 y 100 mg; de esas sustancias, 21 tuvieron presencia importante en el mercado lícito en 2020, al igual que en 2019.

51. Como en años anteriores, las benzodiazepinas con las que más se comerció en 2020 fueron el diazepam, el midazolam, el clonazepam, el alprazolam y el lorazepam; como mínimo, 123 países y territorios comunicaron que habían importado cada una de esas sustancias. Las importaciones mundiales de diazepam, sustancia con la que más se ha comerciado desde 2014 teniendo en cuenta el volumen total, ascendieron a más de 52 t; 157 países y territorios comunicaron haberla importado en 2020 (véase el cuadro 3).

Cuadro 3. Benzodiazepinas muy comunes en el mercado lícito, por número de países y territorios importadores: fabricación e importación mundiales totales, 2020

Sustancia	*S-DDD (en mg)*	*Fabricación (en kg)*	*Importación (en kg)*	*Número de países/ territorios importadores*
Diazepam	10	34 055,22	52 339,68	157
Midazolam	15	8 551,26	11 123,80	147
Clonazepam	4	15 377,94	9 869,53	134
Alprazolam	1	14 268,96	10 544,16	133
Lorazepam	2,5	11 628,76	11 327,39	123
Bromazepam	10	11 471,79	18 574,41	102
Clobazam	20	5 808,07	5 751,27	92
Clordiazepóxido	30	21 046,40	14 914,36	83
Nitrazepam	5	4 786,42	1 776,38	55
Oxazepam	50	22 820,65	27 168,47	51
Clorazepato	20	1 030,06	4 079,00	39
Triazolam	0,25	618,61	194,45	36
Flunitrazepam	1	2 215,46	1 797,91	32
Flurazepam	30	1 904,63	2 783,77	29
Temazepam	20	14 589,67	12 352,78	28
Prazepam	30	850,25	3 003,34	27
Lormetazepam	1	972,81	1 135,98	17
Loprazolam	1	463,68	173,00	16
Estazolam	2	2 492,10	213,79	14
Brotizolam	0,25	109,26	150,09	14
Nordazepam	15	320,84	252,43	13

Figura 1. Benzodiazepinas muy comunes en el mercado lícito: porcentajes de la fabricación mundial por país, 2020

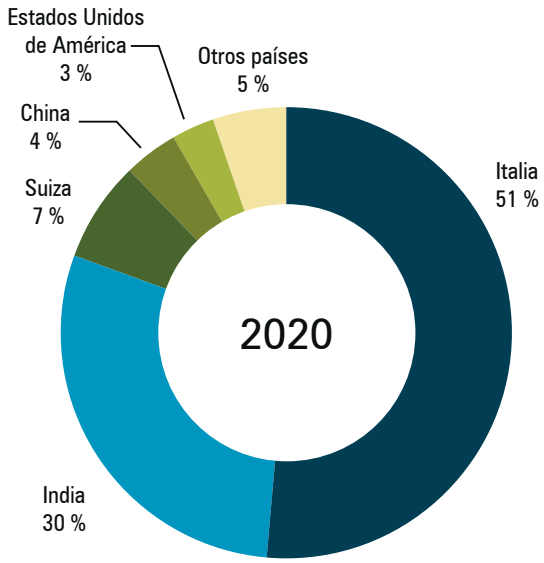

Figura 2. Benzodiazepinas muy comunes en el mercado lícito: porcentajes de la fabricación mundial por sustancia, 2020

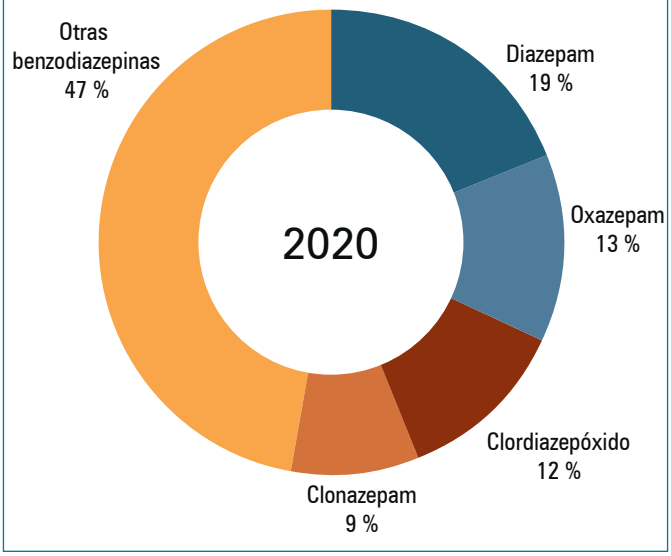

Fabricación y existencias

52. Si bien los porcentajes de la fabricación mundial de cada una de las sustancias han fluctuado en los últimos años, los cinco principales fabricantes han seguido siendo mayormente los mismos. Sin embargo, en 2020 Alemania redujo la fabricación de benzodiazepinas, mientras que los Estados Unidos y la India la aumentaron. Los cinco principales países fabricantes, en orden descendente por cantidad fabricada, fueron Italia, la India, Suiza, China y los Estados Unidos (véase la figura 1). En 2020, la India se convirtió en el segundo fabricante más importante de esas sustancias, con una cuota del mercado mundial de fabricación del 30 %, en sustitución de China, que en 2019 había concentrado el 17 % del volumen total de fabricación mundial. La fabricación total comunicada de las benzodiazepinas más comercializadas ascendió a más de 175 t, y se informó de la fabricación de estas sustancias en todas las regiones del mundo.

Diazepam, oxazepam, clordiazepóxido y clonazepam

53. El diazepam, el oxazepam, el clordiazepóxido y el clonazepam son las benzodiazepinas que se fabrican en mayor cantidad desde hace varios años. Esas cuatro sustancias representaron más del 50 % de la fabricación mundial total de benzodiazepinas en 2020 (véase la figura 2); se fabricaron más de 15 t de cada una de ellas. El diazepam, la benzodiazepina con mayor volumen de fabricación, se fabricó en 11 países. La sustancia figura en la Lista Modelo de Medicamentos Esenciales de la OMS; se utiliza en el tratamiento de la ansiedad y es el fármaco más utilizado para tratar el síndrome de abstinencia agudo en las personas dependientes del etanol. También se utiliza como terapia adyuvante contra los espasmos musculares, los trastornos convulsivos y los estados epilépticos.

54. En 2020, la fabricación mundial de diazepam cayó a 34 t, la cantidad más baja en los últimos cinco años, lo que representa una disminución del 60 % en comparación con 2019. Italia siguió siendo el principal fabricante, si bien la India aumentó su producción en un 43 %; no obstante, no se han recibido datos del Brasil, uno de los principales fabricantes en años anteriores, mientras que China ha reducido su fabricación considerablemente (un 95 %), hasta 1,3 t, muy probablemente como consecuencia de la liquidación de las existencias de los fabricantes. Teniendo en cuenta esos datos, el 96 % de la fabricación mundial de diazepam notificada en 2020 se atribuye a Italia (62 %) y a la India (34 %).

55. Las existencias de diazepam en poder de los fabricantes disminuyeron, de 45,2 t a finales de 2019 a 33,4 t a 31 de diciembre de 2020. Los mayores incrementos en las existencias de los fabricantes en comparación con 2019 fueron notificados por Dinamarca (de 1 a 1,9 t), Finlandia (de 486 kg a 1,9 t), Alemania (de 781 kg a 1,2 t), la India (de 672 kg a 3,4 t) e Italia (de 2,4 a 6,6 t). China y el Reino Unido liquidaron el mayor volumen de existencias y las redujeron en un 66 % y un 99 % respectivamente entre 2019 y 2020.

56. El oxazepam, la benzodiazepina que registró el segundo mayor volumen de fabricación global en 2020, se ha utilizado principalmente como ansiolítico y tiene una dosis diaria definida de 50 mg. La fabricación de la sustancia disminuyó a nivel mundial de 28 t en 2019 a 22,8 t en 2020. Como en años anteriores, en 2020 se fabricó principalmente en tres países: Italia (21,7 t), India (1 t) y Estados Unidos (26 kg). Las existencias de oxazepam en manos de los fabricantes alcanzaron una cifra sin precedentes de 33,4 t; Alemania, Bélgica, Finlandia, Francia y Sudáfrica aumentaron sus existencias en más de un 100 %.

57. La fabricación de clordiazepóxido ha seguido una tendencia bienal: alcanzó un volumen de fabricación de unas 19 t en 2017 y 2019 y aumentó a 21 t en 2018 y 2020. Como en años anteriores, la India (13 t), Italia (5,5 t) y China (2,3 t) concentraron el 99 % de la fabricación mundial. En 2020, 28 países y territorios comunicaron que poseían existencias de la sustancia, mientras que el volumen mundial de las existencias se incrementó ligeramente, a 10 t. Más del 85 % de esas existencias seguían estando en China, la India, Italia, los Estados Unidos y el Canadá, en orden descendente de la cantidad.

58. El clonazepam, la única benzodiazepina antiepiléptica sometida a fiscalización internacional, también se utiliza para el tratamiento del trastorno de pánico y la ansiedad. Tras pasar de 9,9 t en 2018 a casi 14 t en 2019, la fabricación mundial de la sustancia siguió aumentando en 2020, hasta superar las 15 t, pese a la falta de datos del Brasil, que ha sido uno de los principales fabricantes de la sustancia en los últimos años. Se fabricaron cantidades importantes en la India (35 % del total mundial), México (7 %, el doble con respecto a 2019) y Suiza (43 %, lo que supone un incremento del 250 % con relación a 2019). Asimismo, las existencias mundiales siguieron aumentando, de 6,9 t en 2018 a 8 t en 2019 y a más de 10 t en 2020.

Temazepam, alprazolam, lorazepam, bromazepam, midazolam y clobazam

59. La fabricación mundial de temazepam siguió aumentando gradualmente hasta alcanzar un volumen de casi 14,6 t en 2020, de las cuales 14,3 t se fabricaron en Italia. Además, la India comunicó la fabricación de 127 kg. En 2020, 13 países informaron de que las existencias en poder de los fabricantes ascendían a casi 20 t; la mayoría de ellas se encontraban en los Estados Unidos, Finlandia e Italia.

60. El alprazolam, un tranquilizante de acción rápida utilizado en el tratamiento a corto plazo de los trastornos de ansiedad, es una de las benzodiazepinas más recetadas en todo el mundo. La fabricación mundial de la sustancia, que se había mantenido relativamente estable entre 2015 y 2019, aumentó un 19 % en 2020. La India, los Estados Unidos e Italia (en orden descendente de la cantidad fabricada) dieron cuenta de prácticamente la totalidad de las 14,3 t de alprazolam fabricadas. Un total de 36 países notificaron existencias de la sustancia, cuyo volumen total ascendió a 9 t, aproximadamente el mismo que en 2019.

61. La fabricación de lorazepam pasó de 9,6 t en 2019 a 11,6 t en 2020, principalmente debido a los aumentos registrados en los tres principales países fabricantes, a saber, Italia (6,3 t), la India (2,7 t) y Alemania (2 t), que siguen concentrando más del 98 % del total mundial. En 2020, 37 países presentaron estadísticas anuales sobre esta sustancia, cuyas existencias mundiales disminuyeron en más de un 15 % y alcanzaron el nivel más bajo observado en los últimos cinco años. Una tendencia similar se observó en el caso del bromazepam, que experimentó una disminución de casi el 30 %; no obstante, la disminución registrada en las existencias podría estar relacionada con la falta de datos del Brasil. Al mismo tiempo, la fabricación de bromazepam, con un volumen total de 11,5 t, alcanzó el nivel más alto de los últimos cinco años. Suiza informó de la fabricación de casi 5 t e Italia notificó la fabricación de 5,6 t.

62. El midazolam siguió siendo la segunda benzodiazepina más comercializada en los últimos cinco años y hay existencias de la sustancia en 34 países. En 2020, la sustancia se fabricó principalmente en Italia (3,1 t), la India (2,5 t) e Israel (2,3 t). La fabricación mundial de midazolam alcanzó un máximo en 2016 (11,6 t), posteriormente disminuyó a 4 t en 2017 y desde entonces ha ido aumentando hasta alcanzar un volumen total de más de 8,5 t en 2020.

63. La fabricación de clobazam disminuyó casi un 50 % y alcanzó el nivel más bajo en cinco años, con 5,8 t. Francia, uno de los principales países fabricantes, redujo la fabricación de la sustancia en casi un 70 % en 2020 y Alemania no comunicó fabricación alguna. Por otro lado, la India fabricó más de 4,3 t, frente a 1,8 t en 2019. Las existencias mundiales de clobazam disminuyeron de 11 t en 2019 a 8 t en 2020. La reducción parece deberse a la liquidación de las existencias por Francia y

FABRICACIÓN Y COMERCIO DE MIDAZOLAM EN 2020

Según los datos proporcionados por los Gobiernos a la Junta Internacional de Fiscalización de Estupefacientes, la fabricación mundial de midazolam aumentó más del 35 % entre 2019 y 2020. Tradicionalmente la sustancia se ha fabricado en cinco países, a saber, el Brasil, China, la India, Israel e Italia. Es muy probable que el aumento del 35 % en la fabricación de la sustancia se haya subestimado, dado que el Brasil no había facilitado datos en el momento de redactar la presente publicación. En 2020, la India, Israel e Italia prácticamente duplicaron el volumen de fabricación de midazolam, que alcanzó un máximo histórico de más de 8,5 t a nivel mundial. En total, 120 países y territorios presentaron previsiones de sus necesidades de midazolam por un total de 8,7 t. En el cuadro V figura más información sobre las previsiones.

Dada la utilidad general de la sustancia en la práctica médica, el comercio de midazolam ha sido un fenómeno mundial durante muchos años. No obstante, en los últimos años, en particular desde que se declaró la pandemia de la enfermedad por coronavirus (COVID-19), el volumen total comercializado aumentó considerablemente y pasó de una media de 7,2 t en el período 2016-2018 a 11 t anuales en 2019 y 2020. Los principales importadores de midazolam en 2020 fueron Alemania (1,9 t, principalmente para reexportación), España (1,1 t, en parte para la reexportación), los Estados Unidos de América (1,1 t), Francia (1 t, en parte para la reexportación) y Suiza (880 kg, para la reexportación). De los países y territorios que notificaron importaciones de midazolam en 2020, los siguientes 38 aumentaron sus importaciones en al menos un 100 %: Andorra, Armenia, Barbados, Bélgica, Bosnia y Herzegovina, Chile, Comoras, Dinamarca, Eslovaquia, Eslovenia, Estados Unidos, Eswatini, Federación de Rusia, Fiji, Gabón, Israel, Letonia, Lituania, Luxemburgo, Madagascar, Maldivas, México, Namibia, Nepal, Omán, Países Bajos, Palau, Qatar, República Democrática del Congo, Santa Lucía, Sudáfrica, Suecia, Tailandia, Turquía, Uganda y Venezuela (República Bolivariana de), así como Santa Elena y las Islas Turcas y Caicos.

De los 60 países y territorios que comunicaron consumo de midazolam tanto en 2019 como en 2020, más de 40 aumentaron su consumo; Grecia, la República Bolivariana de Venezuela, Israel, Qatar y Bélgica (en orden descendente de la cantidad consumida) notificaron aumentos de más del 150 %. Por otro lado, la República Dominicana, Burkina Faso, Mozambique, Estonia, la India y Kenya (en orden descendente de la cantidad consumida) informaron de disminuciones en el consumo superiores al 50 %.

Alemania, que redujeron sus existencias en un 50 % y un 35 % respectivamente, y al hecho de que el Reino Unido, que en 2019 tenía más de 1,6 t de clobazam, no comunicó existencias.

Benzodiazepinas fabricadas en cantidades inferiores a 5 t

64. Al igual que en 2019, la fabricación mundial total de nitrazepam, estazolam, flunitrazepam, medazepam, flurazepam, clorazepato, lormetazepam, prazepam y triazolam (en orden descendente de la cantidad fabricada) no superó las 5 t de cada sustancia. Aunque en 2019 no se notificó la fabricación de medazepam, en 2020 se notificó la fabricación de un total de 2 t debido a la fabricación bienal de la sustancia en Italia. Aparte de pequeñas cantidades fabricadas principalmente por la India, Italia fue el único fabricante de clorazepato, flurazepam y medazepam. En 2020 se fabricó flunitrazepam en Italia y Suiza; este último país informó de su fabricación por primera vez en cinco años. China fue el principal fabricante de estazolam. Estas sustancias estaban en manos de fabricantes de una media de 14 países.

Comercio

Diazepam, midazolam, clonazepam, alprazolam y lorazepam

65. El número de países y territorios que comerciaron con diazepam se mantuvo relativamente estable durante el período 2016-2020 y una media de 156 países y territorios notificaron importaciones cada año. Tras un aumento continuado del volumen de comercio total de la sustancia entre 2015 y 2019, en 2020 se notificó un volumen de comercio de 52,3 t en todo el mundo, lo que supone un descenso del 15 % en comparación con 2019. El diazepam siguió siendo la benzodiazepina con la que más se comerció en todo el mundo; de hecho, 157 países y territorios comunicaron importaciones de la sustancia. Dinamarca (para la reexportación), Macedonia del Norte, Ghana, los Estados Unidos (en parte para la reexportación), Suiza (para la reexportación), Alemania (principalmente para la reexportación), España, Chequia (para la reexportación), el Pakistán, Francia, el Reino Unido (en parte para la reexportación) y Australia, en orden descendente de la cantidad

importada, declararon importaciones superiores a 1 t y en conjunto representaron el 76 % del total de las importaciones mundiales. Los principales países exportadores en 2020 fueron Italia (casi 17 t), China (6 t), Dinamarca (5,2 t), la India (4,3 t), Suiza (3,6 t), Alemania (2,7 t) y Chequia (2 t), que en conjunto representaron más del 88 % de las exportaciones mundiales de la sustancia.

66. En cuanto a la distribución regional del comercio, en 2020 los siguientes 30 países y territorios africanos importaron diazepam: Angola, Benin, Botswana, Burkina Faso, Cabo Verde, Camerún, Comoras, Côte d'Ivoire, Egipto, Etiopía, Gabón, Ghana, Guinea, Kenya, Liberia, Madagascar, Marruecos, Mauritania, Mozambique, Namibia, Nigeria, Rwanda, Seychelles, Sierra Leona, República Democrática del Congo, Sudáfrica, Togo, Uganda y Zimbabwe, así como Santa Elena. En 2020, también importaron la sustancia 43 países y territorios de Asia, así como 40 de Europa.

67. Después del diazepam, las sustancias más comercializadas en 2020 fueron el midazolam y el clonazepam; más de 130 países y territorios comunicaron importaciones, que alcanzaron un volumen total de 11,1 t y 9,9 t respectivamente. Las importaciones mundiales de clonazepam se han mantenido relativamente estables en los últimos cinco años. Los principales importadores de la sustancia, que importaron más de 1 t cada uno, fueron Suiza (1,9 t, para la reexportación) y España (1,3 t, en su mayoría para la reexportación). Los aumentos más importantes de las importaciones observados en 2020 se registraron en la Argentina, el Ecuador y Egipto (un 32 % más con respecto a 2019 en cada caso), y en Francia (un 30 % más que en 2019). Por otra parte, en 2020 el Uruguay redujo sus importaciones en más de un 90 %. El Camerún comunicó la importación de clonazepam por primera vez en tres años; la cantidad importada fue de 9,3 kg. La información sobre la fabricación y el comercio de midazolam en 2020 figura en el recuadro anterior.

68. El volumen mundial de alprazolam importado en 2020 fue de 10,5 t, lo que supone un aumento con respecto al año anterior, cuando se comercializaron 8,3 t. Si bien 133 países y territorios comunicaron importaciones, únicamente notificaron cantidades superiores a 1 t los Estados Unidos (1,7 t, en su mayoría para la reexportación) e Italia (1,4 t para la reexportación). Otros países importadores fueron Macedonia del Norte, Irlanda, la República Islámica del Irán, Suiza, España y Francia (en orden descendente de la cantidad importada). En comparación con las cifras de 2019, en 2020 importaron cantidades considerablemente superiores Chipre, Croacia, Macedonia del Norte, Maldivas, Mozambique, Tailandia, Tayikistán y Trinidad y Tabago, así como Nueva Caledonia.

69. Las importaciones mundiales de lorazepam se mantuvieron estables, y se informó de la importación de más de 11 t en todo el mundo. En 2020, importaron más de 1 t de la sustancia España, los Estados Unidos, Alemania (para la reexportación) e Irlanda (para la reexportación), en orden descendente de la cantidad importada.

Bromazepam, clobazam, clordiazepóxido, nitrazepam y oxazepam

70. Más de 100 países y territorios notificaron importaciones de bromazepam en 2020. Las importaciones mundiales han ido en aumento en los últimos cinco años y alcanzaron un nuevo máximo histórico de 18,6 t en 2020. Entre los principales países que comerciaron con la sustancia figuran Alemania (6,9 t, en parte para la reexportación), Francia (2,5 t), el Pakistán (1,3 t), Suiza (1,1 t para la reexportación) y Serbia (916 kg).

71. En 2020 más de 80 países y territorios importaron clobazam y clordiazepóxido. Las importaciones mundiales de clobazam fueron de 5,8 t en 2020, lo que representa una disminución de aproximadamente el 20 % con relación a 2019, sobre todo debido a que los principales países importadores importaron pequeñas cantidades de la sustancia. La India, Francia, los Estados Unidos, los Países Bajos, Indonesia, el Reino Unido, Sudáfrica y el Japón (en orden descendente de cantidad importada) importaron clobazam en cantidades inferiores a 1 t cada uno. Los principales exportadores fueron Francia (3,3 t), la India (1,6 t) y Alemania (1,2 t). En cambio, se importaron 14,9 t de clordiazepóxido, más del doble que en 2019. La República Islámica del Irán notificó importaciones por un total de 6,7 t, mientras que Egipto comunicó más de 2 t. Otros países importadores importantes en 2020 fueron Bangladesh, los Estados Unidos, la República Árabe Siria, Suiza (principalmente para la reexportación), Indonesia, Polonia (para la reexportación), Marruecos y Jordania (en orden descendente de la cantidad importada).

72. El comercio de nitrazepam se ha mantenido relativamente estable en lo que respecta al volumen global importado en los últimos cinco años, si bien el descenso del 15 % (a 1,8 t) registrado en 2020 ha supuesto que el volumen notificado ha sido el más bajo desde 2016. El Japón siguió siendo el único país que comunicó importaciones de la sustancia en una cantidad superior a 1 t. Otros importadores fueron Polonia (133 kg), el Reino Unido (121 kg), Australia (61 kg) y Rumania (45 kg). Más del 97 % de las exportaciones de nitrazepam procedían de Italia. Tras aumentar en 2019, en 2020 las importaciones de oxazepam volvieron a caer a sus niveles de 2016-2018. En 2020, notificaron importaciones de la sustancia 51 países y territorios y el volumen total comercializado ascendió a 27,2 t. Francia (12,4 t), Dinamarca (2,9 t), Alemania (2,3 t, en parte para la reexportación), Polonia (1,2 t, en parte para la reexportación) y los Países Bajos (1,1 t) comunicaron importaciones de más de 1 t en 2020; además, a lo largo del año se exportaron más de 20 t de oxazepam desde Italia.

Benzodiazepinas comercializadas por menos de 50 países y territorios

73. En 2020, más de 20 países y territorios, pero menos de 50, importaron seis benzodiazepinas, a saber, clorazepato, triazolam, flunitrazepam, flurazepam, temazepam y prazepam (en orden descendente según el número de países y territorios importadores). Las importaciones de clorazepato se mantuvieron relativamente estables y solo disminuyeron un 3 % entre 2019 y 2020. España, que importó más de 1,9 t de la sustancia en 2020, siguió siendo el principal país importador, seguida de Francia (646 kg, para la reexportación), Suiza (222 kg, en parte para la reexportación) y los Estados Unidos (208 kg). Francia e Italia exportaron los mayores volúmenes de clorazepato, 2,1 t y 957 kg respectivamente. El volumen de comercio mundial de triazolam disminuyó, sobre todo debido a la reducción del volumen importado por el Japón, uno de los principales países importadores.

74. Las importaciones de flunitrazepam aumentaron considerablemente y alcanzaron 1,8 t. El incremento se debió principalmente al aumento de las cantidades importadas por el Japón (1,4 t en 2020, frente a 684 kg en 2019). También se observó una evolución similar en el caso del flurazepam, debido al aumento de las importaciones notificadas por Alemania, Italia, el Japón y Suiza. El prazepam y el temazepam se comercializaron en cantidades cada vez menores a lo largo del período 2016-2020. Esas disminuciones se debieron a la reducción de las cantidades importadas por varios países, en particular, Alemania, Australia, Bélgica, el Canadá, Estados Unidos e Italia.

Benzodiazepinas comercializadas por un máximo de 20 países y territorios

75. En 2020, un máximo de 20 países y territorios importaron cinco benzodiazepinas, a saber: lormetazepam, loprazolam, estazolam, brotizolam y nordazepam (en orden descendente del número de países y territorios importadores). Las importaciones de lormetazepam, brotizolam y estazolam disminuyeron en 2020, sobre todo debido a la reducción de las importaciones de diversos países. El Japón siguió siendo uno de los principales importadores de brotizolam y estazolam.

Consumo

76. En 2020 la Junta recibió datos de 93 países y territorios que comunicaron cifras de consumo de al menos una benzodiazepina, lo que representa un aumento con respecto a los 87 países y territorios que lo habían hecho el año anterior. En la figura 3 se muestra la distribución regional de las cifras de consumo comunicadas por los países y territorios en relación con el período 2016-2020. En ese período, el mayor volumen de benzodiazepinas consumidas se registró en las Américas, seguidas de Europa y Asia. En esta sección solo se incluyen los países y territorios que notificaron datos de consumo.

Figura 3. Benzodiazepinas muy comunes en el mercado lícito: número de países y territorios que comunicaron consumo por región, 2016 a 2020

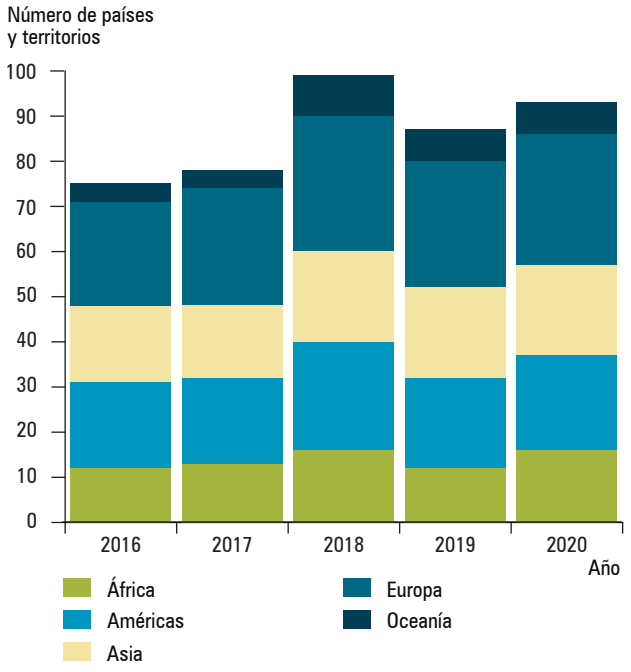

77. En 2020, las mayores tasas de consumo de todas las benzodiazepinas con una presencia importante en el mercado lícito combinadas medidas en S-DDD por 1.000 habitantes por día ($S\text{-}DDD_{pm}$), fueron comunicadas por España (110 $S\text{-}DDD_{pm}$), Bélgica (84 $S\text{-}DDD_{pm}$), Portugal (80 $S\text{-}DDD_{pm}$), Israel (77 $S\text{-}DDD_{pm}$), Montenegro (72 $S\text{-}DDD_{pm}$) y Hungría (70 $S\text{-}DDD_{pm}$). Las benzodiazepinas que más se consumieron en 2020 fueron el alprazolam, el diazepam, el lorazepam, el oxazepam, el clonazepam, el bromazepam, el lormetazepam y el brotizolam; el consumo comunicado de cada una de estas sustancias fue superior a 40 $S\text{-}DDD_{pm}$ a nivel mundial. En 2020, Bosnia y Herzegovina, Burkina Faso, los Emiratos Árabes Unidos, Jordania, Madagascar, Malta, Mauritania, Palau y la República de Corea proporcionaron datos de consumo por primera vez en más de cinco años.

Alprazolam, diazepam, lorazepam, oxazepam, clonazepam, bromazepam, lormetazepam, brotizolam y clordiazepóxido

78. Mientras que 66 países y territorios comunicaron consumo de alprazolam en 2019, 79 lo hicieron en 2020. Esa sustancia ha sido la benzodiazepina que más se ha consumido en los últimos siete años; el consumo mundial declarado ascendió a 391,5 $S\text{-}DDD_{pm}$ en 2020. De los países y territorios que

comunicaron consumo, 10 notificaron tasas de consumo superiores a 10 S-DDD_{pm} y otros 24 comunicaron tasas superiores a 2 S-DDD_{pm}. Entre esos países, Hungría (57,1 S-DDD_{pm}), el Uruguay (37,9 S-DDD_{pm}) y Portugal (27,8 S-DDD_{pm}) siguen siendo desde 2017 los tres consumidores principales de la sustancia. Además, España (23,3 S-DDD_{pm}), los Estados Unidos (20 S-DDD_{pm}), Montenegro (19,1 S-DDD_{pm}) y Bélgica (18,8 S-DDD_{pm}) se sitúan entre los países con mayores tasas de consumo de 2020. Entre los países que comunicaron datos de consumo nacional por primera vez en 2020, Malta (15,5 S-DDD_{pm}) y la República de Corea (5,9 S-DDD_{pm}) fueron los únicos con niveles de consumo superiores a 0,1 S-DDD_{pm}.

79. Entre 2014 y 2019, el diazepam fue la sustancia que registró la segunda tasa de consumo más alta. En 2020, la sustancia fue la tercera más consumida, con un total mundial de 202 S-DDD_{pm}. Eslovenia, Bosnia y Herzegovina y Montenegro (en orden descendente de la cantidad consumida) notificaron las tasas de consumo más altas, por encima de 14 S-DDD_{pm}. En comparación con 2019, Israel registró el mayor aumento en el consumo de diazepam en 2020 (107 %), seguido de Letonia (55 %). Por otro lado, los países con los descensos más acusados en el consumo fueron Portugal (53 %), San Vicente y las Granadinas (45 %) y el Uruguay (casi un 80 %). Entre los países que comunicaron datos de consumo nacional por primera vez en cinco años o más, Bosnia y Herzegovina se situó en 16,6 S-DDD_{pm}, Burkina Faso en 4,4 S-DDD_{pm}, Malta en 3,3 S-DDD_{pm}, la República de Corea en 2,6 S-DDD_{pm}, el Togo en 0,5 S-DDD_{pm}, Jordania en 0,45 S-DDD_{pm} y Tonga en 0,08 S-DDD_{pm}.

80. Setenta y tres países y territorios notificaron consumo de lorazepam, la cifra más alta de los últimos años. España, Portugal, Montenegro, Bélgica, Lituania, Luxemburgo y Malta (en orden descendente de las cantidades consumidas) notificaron un consumo superior a 10 S-DDD_{pm}. Si bien el volumen total mundial de consumo comunicado de oxazepam alcanzó 108 S-DDD_{pm}, menos de 40 países y territorios notificaron su consumo. Los países que alcanzaron tasas de consumo superiores a 2 S-DDD_{pm} en 2020 fueron Islandia (6,1 S-DDD_{pm}), Finlandia (4,8 S-DDD_{pm}), Estonia (4,1 S-DDD_{pm}), Austria (3,8 S-DDD_{pm}), Israel (3,2 S-DDD_{pm}), los Países Bajos (2,8 S-DDD_{pm}), Suecia (2,8 S-DDD_{pm}), y Portugal (2,4 S-DDD_{pm}).

81. Entre los países y territorios que notificaron consumo de clonazepam en 2020, los niveles más altos fueron notificados por Israel (8,9 S-DDD_{pm}), México (8,3 S-DDD_{pm}) y Hungría (6 S-DDD_{pm}). Por lo que respecta al bromazepam, el volumen total de consumo notificado alcanzó 84,5 S-DDD_{pm} a nivel mundial. Notificaron su consumo 58 países y territorios, de los que 11 comunicaron tasas superiores a 2 S-DDD_{pm}, a saber, Bélgica, Bosnia y Herzegovina, España, Grecia, Letonia, Lituania, Luxemburgo, Malta, Montenegro y el Uruguay, así como Nueva Caledonia. De los 11 países que informaron del consumo de lormetazepam en 2020, Bélgica (28 S-DDD_{pm}), España (26,3 S-DDD_{pm}) y Luxemburgo (15,7 S-DDD_{pm}) fueron los principales consumidores. En cuanto al brotizolam, Israel (35,9 S-DDD_{pm}) fue el único país que informó de un consumo superior a 2 S-DDD_{pm} en 2020.

82. Mientras que 51 países informaron del consumo de clordiazepóxido en 2019, 46 lo hicieron en 2020. Dos países notificaron un consumo superior a 1 S-DDD_{pm}, a saber, Chile (1,15 S-DDD_{pm}) e Islandia (1,18 S-DDD_{pm}). El consumo de la sustancia en 2020 fue superior a 0,3 S-DDD_{pm} en el Líbano, Albania, Hungría, Portugal, la India, Jordania y Sudáfrica (en orden descendente de la cantidad consumida).

Midazolam

83. El número de países y territorios que notificó consumo de midazolam aumentó de 64 en 2016 a 85 en 2020. El midazolam ha sido una de las sustancias fundamentales utilizadas durante la pandemia de COVID-19, ya que se usa para sedar a los pacientes en las unidades de cuidados intensivos de todo el mundo. Según los datos, en 2020 el volumen total consumido ascendió a 39,1 S-DDD_{pm} en todo el mundo. El consumo de la sustancia no ha dejado de aumentar en los últimos cinco años y anteriormente había pasado de 25,4 S-DDD_{pm} en 2017 a 30,4 S-DDD_{pm} en 2019. Dado que la notificación de los datos relativos al consumo nacional sigue siendo voluntaria, las fluctuaciones pueden atribuirse a las variaciones que haya en el número de países y territorios que notifican consumo.

Barbitúricos (sedantes hipnóticos y antiepilépticos)

Sinopsis

84. Aunque los barbitúricos apenas constituyeron un pequeño porcentaje del comercio lícito de sustancias sicotrópicas sometidas a fiscalización internacional, a lo largo de 2020 se comerció activamente con varios de ellos en el mercado internacional. El barbitúrico más común en el mercado lícito fue el fenobarbital, en tanto que el comercio de pentobarbital, barbital y secobarbital fue más moderado (véase el cuadro 4).

Cuadro 4. Barbitúricos muy comunes en el mercado lícito, por número de países y territorios importadores: fabricación e importación mundiales, 2020

Sustancia	*S-DDD (en mg)*	*Fabricación (en kg)*	*Importación (en kg)*	*Número de países/ territorios importadores*
Fenobarbital	100	324 329,69	160 939,52	144
Pentobarbital	100	33 434,42	52 036,85	60
Barbital	500	49 083,43	4 899,77	28
Secobarbital	100	852,02	1 004,81	9

Fenobarbital

85. Como en años anteriores, el fenobarbital fue una de las sustancias sicotrópicas sometidas a fiscalización internacional que más se fabricó, aunque la fabricación disminuyó en 63 t, hasta situarse en 324 t en 2020 debido a una importante caída de la fabricación en Hungría. En 2020, China (174 t) y la India (104 t) representaron más del 85 % de la fabricación mundial, tendencia que en gran medida no ha variado respecto de años anteriores. Otros importantes fabricantes de la sustancia fueron la Federación de Rusia (33,1 t), Hungría (4,3 t), el Japón (3,9 t) y Alemania (3,7 t).

86. Las existencias de fenobarbital en poder de los fabricantes en 2020 se encontraban en su mayoría en China (73,5 t), donde se encontraba algo más de la mitad de las existencias mundiales. Otros países donde se encontraban importantes existencias de fenobarbital fueron Italia (11,9 t) y los Estados Unidos (11,6 t). Otros 12 países comunicaron que poseían un volumen de existencias de la sustancia de más de 1 t.

87. El comercio de fenobarbital sigue siendo intenso, ya que se trata de una de las sustancias sicotrópicas más utilizadas en el mundo. En 2020, 144 países y territorios notificaron importaciones de más de 160 t de la sustancia, lo que supone un descenso respecto de las 229 t de 2019. En 2020, 28 países notificaron que habían importado al menos 1 t de la sustancia; la Federación de Rusia (19,2 t) fue el mayor importador, seguida de los Estados Unidos (16,3 t). China exportó la mayor cantidad de fenobarbital (77,6 t) en 2020, seguida de la India y Hungría, con 65,6 t y 24,2 t respectivamente. Otros siete países comunicaron la exportación de más de 1 t de la sustancia.

88. En 2020, 79 países y territorios proporcionaron datos sobre consumo de fenobarbital, lo que supone una ligera disminución con respecto a los 82 de 2019 (véase la figura 4). En los países y territorios que proporcionaron esos datos en 2020, el promedio de consumo se situó en 0,79 S-DDD_{pm}, cifra superior al promedio de 0,59 S-DDD_{pm} de los países y territorios que comunicaron datos sobre consumo correspondientes a 2019. El aumento del consumo medio obedece a que muchos países y territorios notificaron tasas de consumo superiores correspondientes a 2020. Burkina Faso notificó el nivel más alto de consumo de fenobarbital, que ascendió a 11,81 S-DDD_{pm} en 2020.

89. Las diferencias regionales en el consumo de fenobarbital siguen siendo difíciles de determinar, ya que solo proporcionaron datos sobre su consumo aproximadamente la mitad de los países y territorios que presentaron informes estadísticos sobre sustancias sicotrópicas correspondientes a 2020 y esos países y territorios representan únicamente el 40 % de todos los que deben presentar informes estadísticos. Como se indica en la figura 4, las tasas de notificación de África, las Américas y Oceanía se mantuvieron prácticamente sin cambios entre 2019 y 2020, mientras que la tasa de notificación aumentó en Europa, pero disminuyó en Asia. Las regiones con las tasas de notificación más elevadas en 2020 fueron las Américas y Europa, donde notificaron datos de consumo 20 y 27 países y territorios respectivamente.

Figura 4. Fenobarbital: número de países y territorios que comunicaron consumo por región, 2016 a 2020

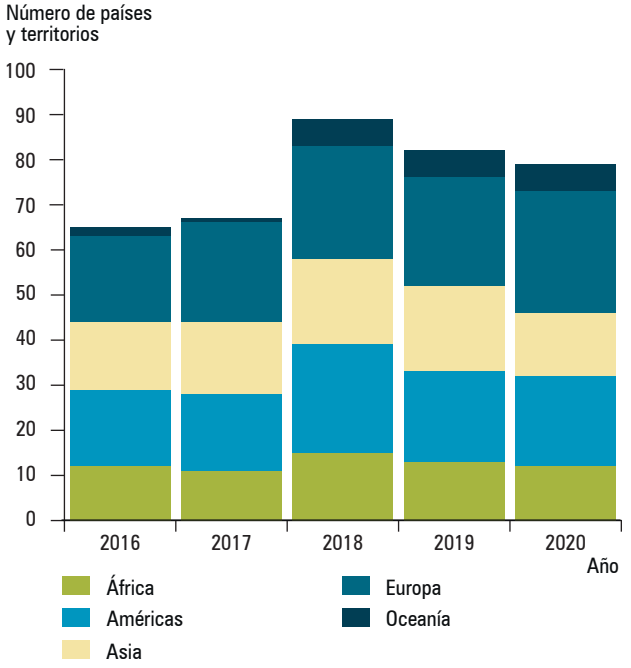

90. En el cuadro IV.5 de la presente publicación, relativo al consumo de sustancias sicotrópicas incluidas en la Lista Modelo de Medicamentos Esenciales de la OMS, figura información más detallada sobre el consumo de fenobarbital.

Pentobarbital

91. La cifra total de fabricación de pentobarbital en 2020 fue de 33,4 t, lo que supone un aumento de unos 600 kg con respecto a 2019. Al igual que en años anteriores, la fabricación estuvo encabezada por los Estados Unidos (19,7 t) y Alemania (13,7 t). El Japón comunicó la fabricación de una pequeña cantidad (87 kg). Las existencias mundiales de pentobarbital en poder de los fabricantes se situaron en 40,7 t en 2020, lo que supuso una disminución con relación a las 57,2 t de 2019; los Estados Unidos registraron la mayor reducción de las existencias. En lo que respecta a 2020, 23 países comunicaron que tenían existencias de la sustancia; de ellos, Alemania (14,3 t), los Países Bajos (6,3 t), los Estados Unidos (4,5 t), Francia (3,7 t) y Dinamarca (3 t) tenían un porcentaje combinado de más del 75 % de todas las existencias mundiales.

92. Las importaciones mundiales de pentobarbital crecieron considerablemente en 2020 y pasaron de 34 t en 2019 a 52 t,

según informaron 60 países y territorios. El aumento de la cantidad importada se debió en parte a que los Países Bajos prácticamente duplicaron sus importaciones, hasta situarse en 16,4 t. Otros importadores importantes en 2020 fueron Alemania (7 t), Dinamarca (4,9 t), Austria (3,5 t) y España (3,5 t). El volumen total exportado de pentobarbital también aumentó notablemente, de 24,9 t en 2019 a 31,4 t en 2020. Alemania (13,1 t) y los Países Bajos (11,6 t) encabezaron la lista de los países que comunicaron exportaciones de pentobarbital.

93. Un total de 39 países y territorios proporcionaron datos sobre consumo de pentobarbital en 2020. Entre los países que proporcionaron datos, el consumo medio fue de 0,65 S-DDD_{pm} en 2019 y 0,91 S-DDD_{pm} en 2020. Los mayores niveles de consumo de la sustancia registrados en 2020 fueron notificados por los Países Bajos (4,01 S-DDD_{pm}), Luxemburgo (3,98 S-DDD_{pm}), Estonia (2,88 S-DDD_{pm}), Suiza (2,44 S-DDD_{pm}) y Nueva Zelandia (2,4 S-DDD_{pm}).

Barbital

94. La fabricación mundial de barbital fue de 49,1 t en 2020, lo que supuso una disminución de aproximadamente 9 t con respecto a 2019; ese descenso ya se había iniciado en 2018. China siguió siendo el principal fabricante de la sustancia, con 43,2 t fabricadas, por debajo de las 57,2 t de 2019, mientras que Alemania (3,9 t) y el Japón (1,8 t) concentraron el resto de la fabricación mundial. Las existencias mundiales de barbital en poder de los fabricantes en 2020 se situaron en 35,3 t, frente a 27,6 t en 2019. Las existencias en manos de China ascendieron a 30,7 t en 2020, lo que supone un aumento de aproximadamente 9 t respecto del año anterior. Con 3,6 t, Alemania fue el único otro país que poseía existencias importantes de la sustancia.

95. Las importaciones totales de barbital cayeron considerablemente, de 8 t en 2019 a 4,9 t en 2020, debido al descenso de las importaciones del Japón. Los principales importadores de barbital en 2020 fueron la República de Corea (2,7 t) y los Estados Unidos (1,3 t). Otros países que importaron barbital apenas comunicaron algunos centenares de kilogramos o menos. Alemania comunicó la mayor cantidad de exportaciones de barbital en 2020, con 4,3 t, lo que en gran medida apenas supone cambios con respecto al año anterior. China, que suele informar de importantes exportaciones de la sustancia, solamente notificó la exportación de 50 kg en 2020.

96. En 2020, el consumo notificado de barbital fue muy limitado, ya que solo 18 países proporcionaron datos, y el consumo medio en esos países fue de 0,01 S-DDD_{pm}. China fue el único país que notificó un consumo importante de la sustancia en 2020, con 0,15 S-DDD_{pm}. Los demás países que proporcionaron datos notificaron un consumo inferior a 0,01 S-DDD_{pm}. Los niveles de consumo de esta sustancia han ido disminuyendo lentamente en los últimos cinco años.

Secobarbital

97. La fabricación mundial total de secobarbital aumentó muy levemente, de 824 kg en 2019 a 852 kg en 2020. Como en años anteriores, Alemania fue el principal fabricante de la sustancia y comunicó la fabricación de 844,5 kg en 2020; el Japón (7,5 kg) fue el único país, además de Alemania, que notificó la fabricación de la sustancia en ese año.

98. Las importaciones mundiales de secobarbital disminuyeron notablemente, y pasaron de 3,8 t en 2019 a 1 t en 2020, debido a la reducción de las importaciones en el Reino Unido (870 kg). Solo Dinamarca (84 kg) y Suecia (34 kg) fueron los otros países que comunicaron haber importado cantidades considerables de la sustancia en 2020. Las exportaciones de secobarbital se mantuvieron en su mayoría sin cambios con respecto a 2019. Al ser el principal fabricante de la sustancia, Alemania también fue el principal exportador y notificó un volumen de exportación de 850 kg en 2020, aproximadamente 100 kg más que en 2019. Dinamarca (35,6 kg) y el Reino Unido (13,9 kg) fueron los únicos otros países que comunicaron exportaciones de cantidades significativas de secobarbital.

99. Únicamente nueve países proporcionaron datos sobre el consumo de secobarbital en 2020. El Reino Unido, que no notificó consumo en 2019, proporcionó datos sobre 2020 que sitúan el consumo medio de la sustancia en los países que presentaron datos en un nivel más cercano al de 2018, con 0,04 S-DDD_{pm}. En lo que respecta a 2020, solamente el Reino Unido (0,21 S-DDD_{pm}) y Suecia (0,13 S-DDD_{pm}) comunicaron niveles de consumo superiores a 0,01 S-DDD_{pm}. Los demás países que proporcionaron datos notificaron un consumo inferior a 0,01 S-DDD_{pm}.

Otros sedantes hipnóticos

Sinopsis

100. En la actualidad, de los ocho sedantes hipnóticos que no son ni benzodiazepinas ni barbitúricos, solo dos circulan de manera activa en el mercado lícito: el ácido *gamma*-hidroxibutírico (GHB) y el zolpidem. Hay que ser muy cauteloso a la hora de extraer conclusiones a partir de las estadísticas sobre el GHB, ya que la S-DDD de esa sustancia es actualmente de 7.500 mg, muy superior a la de las otras sustancias sicotrópicas sometidas a fiscalización internacional. Como los valores de las S-DDD de la mayoría de las sustancias fiscalizadas con arreglo al Convenio de 1971 oscilan entre 1 y 200 mg, puede parecer que las cifras brutas relativas a la fabricación o el comercio de GHB indican que la sustancia es muy común en el mercado. En realidad, el elevado valor de las S-DDD del GHB se debe a que la sustancia ha de fabricarse en cantidades entre decenas y cientos de veces mayores que otras sustancias para

alcanzar niveles de dosificación equivalentes. Ello puede apreciarse en el cuadro 5, en que el peso base en GHB de una dosis diaria definida con fines estadísticos es 750 veces mayor que en el caso del zolpidem.

Cuadro 5. Otros sedantes hipnóticos muy comunes en el mercado lícito, por número de países y territorios importadores: fabricación e importación mundiales, 2020

Sustancia	*S-DDD (en mg)*	*Fabricación (en kg)*	*Importación (en kg)*	*Número de países/ territorios importadores*
Zolpidem	10	34 972,90	34 023,84	121
Ácido *gamma*-hidroxibutírico (GHB)	7 500	83 339,90	112 961,43	37

Zolpidem

101. La fabricación mundial total de zolpidem en 2020 fue de 35 t, lo que supone un ligero descenso con respecto a las 35,5 t comunicadas en 2019. Las tendencias observadas entre los principales fabricantes variaron considerablemente, ya que el Brasil y Francia informaron de que no se había fabricado la sustancia en 2020, mientras que la fabricación aumentó en la India, Chequia y la Argentina (en orden descendente de la cantidad fabricada). Los principales fabricantes de zolpidem en 2020 fueron la India (19,5 t), Chequia (9,4 t), el Japón (2,5 t), la Argentina (2,4 t) e Israel (673 kg). Las existencias mundiales de zolpidem en poder de los fabricantes se redujeron en 3,5 t, hasta situarse en 23,2 t en 2020. Francia (8,2 t) y Chequia (4,5 t) notificaron el mayor volumen de existencias de la sustancia, mientras que otros 30 países informaron de que poseían existencias de varios cientos de kilogramos.

102. El zolpidem siguió siendo una de las sustancias sicotrópicas sometidas a fiscalización internacional que más se comercializó en 2020, ya que comunicaron haberlo importado 121 países y territorios, aproximadamente el mismo número que en 2019. El volumen total de las importaciones disminuyó ligeramente, de 34,4 t en 2019 a 34 t en 2020. Solamente siete países comunicaron la importación de más de 1 t de la sustancia. Los Estados Unidos (8,5 t) fueron los que más cantidad de la sustancia importaron en 2020, seguidos de Alemania (2,6 t), España (2,5 t), la República de Corea (1,6 t) y China (1,2 t). El volumen total de las exportaciones descendió de 36,2 t en 2019 a 29,7 t en 2020. En 2020, los principales exportadores fueron la India (8,2 t), Chequia (7,1 t), Francia (5,7 t), Alemania (1,4 t) y España (1,3 t).

103. En relación con 2020, 65 países y territorios proporcionaron datos sobre el consumo de zolpidem, en comparación con 57 en 2019. El promedio de consumo de la sustancia en los países y territorios que presentaron datos correspondientes a 2020 se situó en 2,89 S-DDD_{pm}, lo que supone una ligera

Figura 5. Zolpidem: número de países y territorios que comunicaron consumo por región, 2016 a 2020

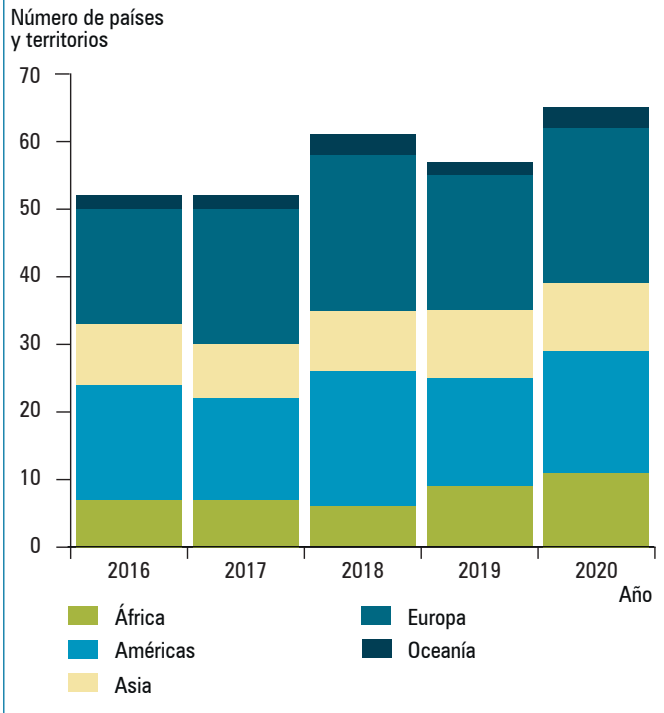

disminución con respecto a las 2,94 S-DDD_{pm} notificadas en 2019. Como en años anteriores, Chequia comunicó el consumo per cápita más alto de 2020, con 16,29 S-DDD_{pm}. En 2020, otros consumidores importantes fueron Luxemburgo (15,12 S-DDD_{pm}), Bélgica (14,45 S-DDD_{pm}), el Uruguay (13,97 S-DDD_{pm}), Islandia (12,98 S-DDD_{pm}) e Israel (11,03 S-DDD_{pm}). En general, las tendencias del consumo de zolpidem no han variado de manera importante en los últimos años; los principales países consumidores siguen siendo los mismos y los niveles de consumo se han mantenido estables.

104. Si bien la notificación de los datos de consumo correspondiente a 2020 mejoró ligeramente, resulta difícil hacer comparaciones regionales de las cifras del consumo de zolpidem debido al nivel desigual de presentación de información al respecto entre las distintas regiones. Proporcionalmente, la comunicación de datos sobre el consumo de zolpidem es mayor en las Américas y Europa, regiones en las que presentaron datos 18 y 23 países y territorios respectivamente. En el caso de África, Asia y Oceanía, la proporción de países y territorios que proporcionan datos sobre consumo de la sustancia es mucho menor, una tendencia de larga data que puede observarse en la figura 5.

Ácido *gamma*-hidroxibutírico

105. En cuanto al GHB, la fabricación aumentó de 68 t en 2019 a 83,3 t en 2020. El aumento se debió al incremento de la fabricación de la sustancia en los Estados Unidos (25,7 t), si

bien Suiza (45,5 t) siguió siendo el principal fabricante en 2020. Otros grandes fabricantes fueron Alemania (4,9 t), Ucrania (4,2 t) y la India (2,5 t). El total de existencias de GHB en manos de los fabricantes aumentó intensamente, de 72,3 t en 2019 a 123,2 t en 2020. Francia, que solo notificó existencias de 1,8 t en 2019, comunicó la mayor cantidad de existencias en 2020, con 44,6 t. Los otros países que tenían en su poder cantidades importantes de existencias de GHB fueron Suiza (26,6 t), los Estados Unidos (19,2 t) e Irlanda (17,9 t).

106. El total de las importaciones de GHB a nivel mundial disminuyó ligeramente, de 118 t en 2019 a 113 t en 2020. Las tendencias entre los países importadores no cambiaron de manera apreciable: Irlanda (38,2 t) siguió siendo el mayor importador, seguida de los Estados Unidos (31,1 t) y el Reino Unido (10,9 t). De manera análoga, las exportaciones de GHB cayeron ligeramente, de 117 t en 2019 a 112,2 t en 2020. Al igual que en el caso de las importaciones, las tendencias observadas en los países exportadores de GHB no registraron variaciones significativas; Suiza, un importante fabricante, encabezó las exportaciones en 2020 con 38,2 t, seguida de Irlanda con 31,7 t. Los otros países que fueron importantes exportadores de la sustancia en 2020 fueron los Estados Unidos (10,8 t), Bélgica (9,6 t) y el Reino Unido (8,9 t).

107. En cuanto al consumo de GHB, solamente 30 países proporcionaron datos sobre 2020. El consumo mundial medio registró 0,01 S-DDD_{pm}, el mismo que el año anterior. Las tendencias del consumo de GHB se han mantenido estables en los últimos años. En lo que respecta a 2020, Letonia notificó el mayor consumo per cápita con 0,08 S-DDD_{pm}, seguida de los Estados Unidos (0,04 S-DDD_{pm}), Finlandia (0,02 S-DDD_{pm}), los Países Bajos (0,02 S-DDD_{pm}) y Suecia (0,02 S-DDD_{pm}). Los demás países que proporcionaron datos relativos al consumo de GHB comunicaron cifras de hasta 0,01 S-DDD_{pm}.

Meprobamato

Sinopsis

108. El meprobamato, sustancia de la Lista IV del Convenio de 1971, es el único ansiolítico no benzodiazepínico sometido a fiscalización internacional que tiene actualmente alguna importancia en el mercado lícito.

Cuadro 6. Meprobamato: fabricación e importación mundiales y número de países importadores, 2020

Sustancia	*S-DDD (en mg)*	*Fabricación (en kg)*	*Importación (en kg)*	*Número de países importadores*
Meprobamato	1 200	52 361,04	71 822,23	14

Fabricación y existencias

109. Solamente siguieron fabricando meprobamato China y la India, los únicos países que comunicaron haberlo hecho en los últimos años. En 2020, se fabricaron en total 52,4 t de meprobamato, frente a 69,5 t en 2019; ese descenso se había iniciado en 2018 (véase el cuadro 6). La fabricación de meprobamato en China cayó de 63,5 t en 2019 a 44,5 t en 2020. En la India, la fabricación llegó a 7,8 t en 2020, frente a 6 t el año anterior. Casi todas las existencias mundiales de meprobamato que estaban en manos de los fabricantes en 2020 se encontraban en Sudáfrica (32,6 t) y en China (31,2 t), y solo algunos cientos de kilogramos de la sustancia se encontraban en otros países.

Comercio

110. Catorce países notificaron importaciones de meprobamato en 2020, que ascendieron a 71,8 t, una disminución con relación a las 86,5 t importadas en 2019. En 2020, Sudáfrica comunicó la mayor cifra de importación de meprobamato, con 40,1 t, lo que representa un aumento de 20 t en comparación con el año anterior. En 2020, otros importadores importantes fueron la India (22 t), la República Democrática del Congo (2,9 t), Bélgica (2,1 t) y Egipto (2 t). Las exportaciones mundiales de meprobamato se situaron en unas 67,3 t, poco más de las dos terceras partes de las 96,6 t notificadas en 2019. Las exportaciones estuvieron encabezadas por China (41,9 t) y la India (22,6 t).

Consumo

111. Los datos de consumo relativos al meprobamato son muy limitados, ya que solo 11 países los proporcionaron en 2020, con un consumo medio de 0,23 S-DDD_{pm}. Los niveles de consumo mundial de meprobamato se han mantenido estables durante los últimos años; Sudáfrica informó de la mayor tasa de consumo en 2020 (1,91 S-DDD_{pm}), aproximadamente igual a la cifra de 2019. Además, el Líbano (0,33 S-DDD_{pm}), Namibia (0,31 S-DDD_{pm}), Bélgica (0,03 S-DDD_{pm}) y la India (0,01 S-DDD_{pm}) fueron los únicos países que comunicaron un consumo de 0,01 S-DDD_{pm} o más.

Anfetaminas (estimulantes)

Sinopsis

112. En la Lista II del Convenio de 1971 figuran seis anfetaminas, entre ellas los dos isómeros ópticos de la anfetamina (levanfetamina y dexanfetamina) y su mezcla racémica (anfetamina), así como los dos isómeros ópticos de la metanfetamina (levometanfetamina y metanfetamina) y su mezcla racémica (racemato de metanfetamina).

113. En 2020 tres anfetaminas fueron muy comunes en el mercado lícito: hubo 35 países y territorios que importaron al menos una de ellas (véase el cuadro 7). La fabricación mundial de dexanfetamina aumentó en 2020, principalmente debido a que los Estados Unidos y Dinamarca, los dos principales fabricantes de la sustancia, notificaron un aumento de su producción. Por otra parte, en 2020 la fabricación mundial de anfetamina y metanfetamina disminuyó, en gran medida porque Francia no comunicó fabricación alguna y los Estados Unidos notificaron una fabricación menor en el caso de la anfetamina, y porque Hungría y los Estados Unidos comunicaron una fabricación más reducida de metanfetamina. Mientras que el número de países que importan anfetaminas disminuyó en 2020, el volumen total importado aumentó debido a que Alemania, Australia y el Canadá (en el caso de la dexanfetamina), Bélgica (en el de la anfetamina) y los Estados Unidos (en el de la metanfetamina) notificaron mayores importaciones.

Cuadro 7. Anfetaminas muy comunes en el mercado lícito, enumeradas en orden descendente de la cantidad fabricada: fabricación e importación mundiales y número de países y territorios importadores, 2020

Sustancia	*S-DDD (en mg)*	*Fabricación (en kg)*	*Importación (en kg)*	*Número de países/ territorios importadores*
Dexanfetamina	15	37 603,57	3 094,63	35
Anfetamina	15	16 068,13	621,02	34
Metanfetamina	15	890,28	1 200,10	18

Fabricación y existencias

114. La fabricación mundial de las anfetaminas muy comunes en el mercado lícito (como la dexanfetamina, la anfetamina y la metanfetamina) disminuyó ligeramente, de 62 t en 2019 a 54,6 t en 2020. Esto se debió principalmente a que la caída de la fabricación de anfetamina fue mayor que el aumento de la fabricación de dexanfetamina. La mayor parte de la fabricación mundial de anfetaminas siguió correspondiendo a la dexanfetamina y la anfetamina, con un 69 % y un 29 % respectivamente. En 2020 los Estados Unidos (96 %) y Dinamarca (4 %) fueron los principales fabricantes de anfetaminas comunes en el mercado lícito, seguidos de Hungría (véase la figura 6).

115. En los Estados Unidos la anfetamina se utiliza también para sintetizar la lisdexanfetamina (L-lisina-*d*-anfetamina), un precursor de la dexanfetamina empleado en el tratamiento del trastorno de déficit de atención con hiperactividad (TDAH). El país comunica periódicamente a la Junta las cantidades de anfetaminas que ha utilizado para la fabricación de otras sustancias sicotrópicas. En 2020, se fabricaron unos 116 kg de levanfetamina a partir de 124 kg de racemato de metanfetamina.

116. La fabricación total de dexanfetamina pasó de 32,5 t en 2019 a 37,6 t en 2020, debido al incremento registrado en los Estados Unidos (de 3,9 t) y Dinamarca (de 1,2 t). Como principal fabricante de dexanfetamina, los Estados Unidos (36 t) siguieron concentrando el grueso de la fabricación mundial en 2020 (casi el 96 %), seguidos de Dinamarca (4 %). Las existencias mundiales de dexanfetamina aumentaron de 24,1 t en 2019 a 25,3 t en 2020; casi todas las existencias se encontraban en los Estados Unidos (24 t).

117. La fabricación total de anfetamina disminuyó de 28,2 t en 2019 a 16,1 t en 2020, ya que Francia no comunicó producción alguna y los Estados Unidos comunicaron un ligero descenso. Los Estados Unidos fueron el principal fabricante de anfetamina en 2020 (16,1 t) y representaron más del 99 % de la fabricación mundial, seguidos de Hungría (17 g) y el Canadá (4 g). En cambio, Francia, que había comunicado una fabricación considerable de la sustancia durante muchos años, no notificó fabricación alguna en 2020.

118. Las existencias mundiales de anfetamina se redujeron de 21,9 t en 2019 a 18,1 t en 2020. Prácticamente todas esas existencias estaban en poder de los Estados Unidos (96 %), seguidos del Canadá (588 kg) y de otros 12 países que tenían pequeñas cantidades.

119. La fabricación mundial de metanfetamina disminuyó de 1,3 t en 2019 a 890 kg en 2020, debido al descenso de la fabricación en Hungría y los Estados Unidos, los principales países fabricantes en 2019 y 2020. Francia, que fue uno de los principales fabricantes de metanfetamina entre 2016 y 2018, no ha comunicado cifra alguna de fabricación desde entonces.

Figura 6. Fabricación de estimulantes de tipo anfetamínico muy comunes en el mercado lícito por sustancia y país, 2020

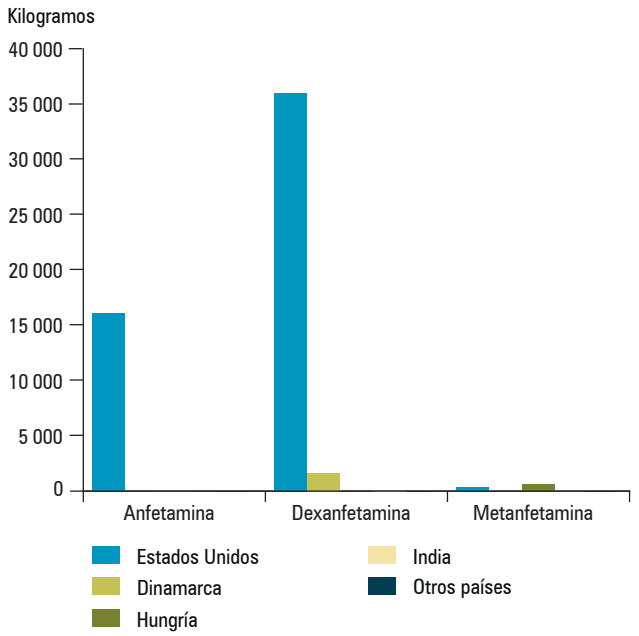

Español

120. Las existencias mundiales de metanfetamina pasaron de 1,1 t en 2019 a 1,9 kg en 2020, ya que Francia y los Estados Unidos, los dos países que habían concentrado el grueso de las existencias en los últimos años, no comunicaron existencias.

Comercio

121. Las exportaciones mundiales de dexanfetamina aumentaron considerablemente, de 2 t en 2019 a 8,8 t en 2020. Los Estados Unidos (7,1 t) se convirtieron en el mayor exportador (80 %), superando a Francia (1 t), que había sido el primer exportador durante varios años (véase la figura 7). Algunos países europeos, entre ellos, Dinamarca (539 kg), Alemania (169 kg) y los Países Bajos (17 kg), también comunicaron exportaciones a otros países de la región. Notificaron importaciones de dexanfetamina 35 países y las mayores cantidades fueron importadas por Alemania (1,8 t), Australia (543 kg), el Canadá (477 kg) y los Países Bajos (117 kg). Los demás países comunicaron importaciones inferiores a 50 kg.

122. El comercio mundial de anfetamina también aumentó considerablemente, de 906,7 kg en 2019 a 8 t en 2020. Los Estados Unidos (7,6 t) siguieron representando el grueso de las exportaciones mundiales (95 %), seguidos de Francia (410 kg) y los Países Bajos (4 kg). Al mismo tiempo, un total de 34 países comunicaron importaciones de anfetamina en 2020. En cuanto al volumen de las importaciones, Bélgica se convirtió en el mayor importador (400 kg), seguida del Canadá (147 kg) e Israel (50 kg).

Figura 7. Exportación de estimulantes de tipo anfetamínico muy comunes en el mercado lícito por sustancia y país, 2020

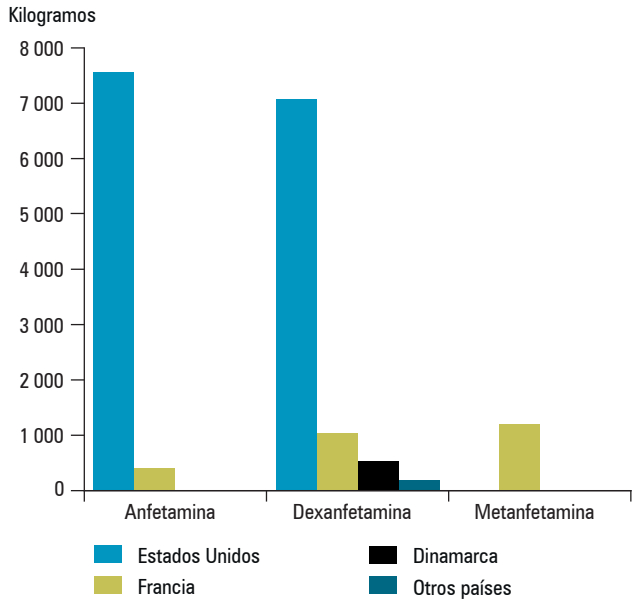

123. El comercio internacional de metanfetamina viene manteniéndose estable en un nivel bajo desde 2017. Las importaciones mundiales aumentaron considerablemente en 2020, impulsadas en gran medida por el aumento de las importaciones a los Estados Unidos. En 2020, 18 países notificaron importaciones por un total de 1,2 t, frente a 0,47 kg en 2019. Aparte de los Estados Unidos (1,2 t), la mayoría de los demás países, entre ellos Malasia (10 g), Tailandia (9 g) y Turquía (7 g), comunicaron importaciones que no superaban los 10 g.

Consumo

124. En lo que respecta a los fines médicos directos, las anfetaminas se utilizan principalmente para el tratamiento del TDAH y la narcolepsia. En la mayoría de los países se ha reducido considerablemente o se ha abandonado el uso generalizado de anfetaminas para el tratamiento de la obesidad. De las anfetaminas de la Lista II del Convenio de 1971, únicamente la metanfetamina se emplea para controlar la pérdida de peso, pero solo como complemento que se administra durante un período corto en el tratamiento de la obesidad refractaria. La dexanfetamina, isómero de la anfetamina, se utiliza para tratar el TDAH y la narcolepsia. Se receta con frecuencia en Australia, el Canadá y los Estados Unidos.

125. Si bien las cantidades de anfetaminas utilizadas con fines médicos directos son relativamente bajas en la mayoría de los países, el uso médico de la dexanfetamina y la anfetamina ha aumentado considerablemente en los Estados Unidos desde la década de 1990.

126. El consumo de dexanfetamina puede seguir aumentando en Europa, tras la aprobación por la Agencia Europea de Medicamentos en 2014 de la comercialización del medicamento Dexamed (sulfato de dexanfetamina) en algunos países europeos. Los datos recopilados desde 2014 parecen corroborar esta hipótesis, ya que se han observado ligeros aumentos en las cifras comunicadas de consumo de dexanfetamina en algunos países de la región.

127. En 2020 comunicaron consumo de dexanfetamina 23 países. El consumo mundial total de la sustancia aumentó considerablemente, sobre todo debido a los importantes incrementos registrados en los Estados Unidos. Las tasas más altas de consumo de dexanfetamina en 2020 fueron notificadas por los Estados Unidos (8,73 S-DDD_{pm}), los Países Bajos (1,09 S-DDD_{pm}), Suecia (0,76 S-DDD_{pm}), Islandia (0,73 S-DDD_{pm}), Nueva Zelandia (0,31 S-DDD_{pm}), Chile (0,28 S-DDD_{pm}), Bélgica (0,16 S-DDD_{pm}) y Alemania (0,15 S-DDD_{pm}). En todos los demás países que comunicaron consumo de la sustancia la cifra fue inferior a 0,15 S-DDD_{pm}.

128. En el cuadro 8 se enumeran los diez países que comunicaron mayor consumo de dexanfetamina en 2020.

Cuadro 8. Consumo de dexanfetamina en los diez países que comunicaron los mayores niveles de consumo en 2020, 2018 a 2020

	S-DDD por 1.000 habitantes por día		
País	*2018*	*2019*	*2020*
Estados Unidos de América	7,16	5,92	8,73
Países Bajos	0,96	0,91	1,09
Suecia	0,61	0,68	0,76
Islandia	0,26	0,48	0,73
Nueva Zelandia	0,24	—	0,31
Chile	0,30	0,38	0,28
Bélgica	0,12	0,16	0,16
Alemania	0,07	0,17	0,15
Finlandia	0,08	0,10	0,11
Dinamarca	0,65	0,13	0,11

129. En total, 14 países comunicaron consumo de anfetamina en 2020. El consumo total aumentó de 7,83 S-DDD_{pm} en 2019 a 13,3 S-DDD_{pm} en 2020, principalmente debido al incremento registrado en los Estados Unidos, Israel y el Canadá (en orden descendente de la cantidad consumida). Como en años anteriores, los Estados Unidos siguieron siendo el principal país consumidor de la sustancia en 2020 (8,15 S-DDD_{pm}), seguidos por Israel (2,40 S-DDD_{pm}), el Canadá (2,19 S-DDD_{pm}), Islandia (0,23 S-DDD_{pm}) y Suecia (0,15 S-DDD_{pm}).

Metilfenidato

Sinopsis

130. La fabricación mundial de metilfenidato aumentó en 2020, tras registrar una tendencia a la baja entre 2017 y 2019. Sin embargo, las importaciones mundiales de la sustancia disminuyeron de 53 t en 2019 a 39 t en 2020 (véase el cuadro 9). Un total de 62 países y territorios proporcionaron datos sobre el consumo de metilfenidato en 2020 y algunos de los que tenían las tasas de consumo más elevadas comunicaron nuevos aumentos del consumo de la sustancia.

Cuadro 9. Metilfenidato: fabricación e importación mundiales y número de países y territorios importadores, 2019 y 2020

Año	*S-DDD (en mg)*	*Fabricación (en kg)*	*Importación (en kg)*	*Número de países/ territorios importadores*
2019	30	57 249,39	53 795,09	116
2020	30	62 905,82	39 411,51	110

Fabricación y existencias

131. La fabricación mundial de metilfenidato empezó a aumentar en 2012 y alcanzó 74 t en 2016, el mayor nivel observado desde la década de 1990. Posteriormente, a partir de 2017, la fabricación mundial de la sustancia inició una tendencia descendente hasta situarse en 57,2 t en 2019, tras lo cual aumentó a 62,9 t en 2020, un nivel similar al registrado en 2018 (véase la figura 8).

132. El aumento de la fabricación total de metilfenidato se debió principalmente a una mayor expansión en la India y los Estados Unidos, que compensó la reducción comunicada por Suiza. En 2020, los Estados Unidos (49 t) volvieron a ser el principal fabricante, con el 78 % del total mundial. Además, el Reino Unido (7,3 t), la India (3 t), Suiza (1,5 t) y México (1,1 t) fabricaron cantidades importantes de la sustancia.

133. Las existencias mundiales de metilfenidato disminuyeron de 132 t en 2019 a 77 t en 2020; las reducciones más importantes se produjeron en los Estados Unidos, el Reino Unido y Suiza. Al igual que en años anteriores, en 2020 los Estados Unidos concentraron la mayor parte de las existencias mundiales (68 %), seguidos de Suiza (13 %).

Figura 8. Metilfenidato: fabricación, importación y existencias mundiales, 2016 a 2020

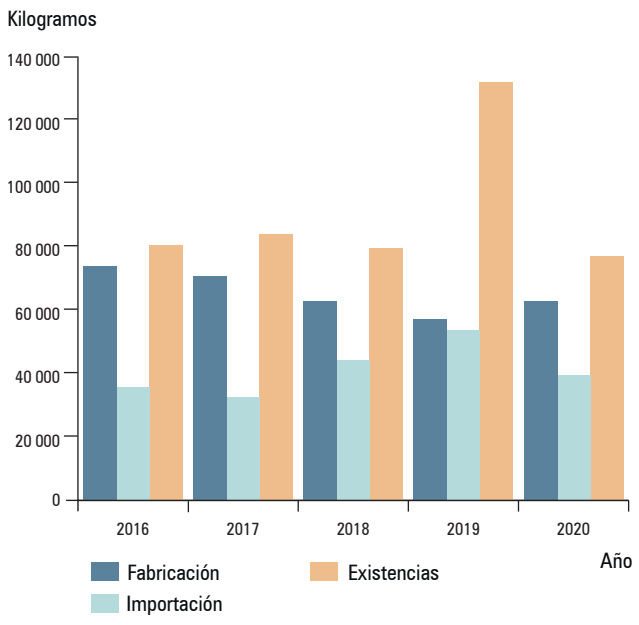

Comercio

134. En 2020, el volumen de comercio internacional de metilfenidato disminuyó. Una vez más, la mayor parte del metilfenidato fabricado en los Estados Unidos se destinó al consumo interno.

135. El total de las exportaciones mundiales se redujo de 56,4 t en 2019 a 43,3 t en 2020, principalmente debido a un considerable descenso de las exportaciones del Reino Unido. En 2020, los Estados Unidos exportaron 12,8 t y se convirtieron en el principal exportador (30 %), seguidos de Suiza (10,3 t, o un 24 %) y el Reino Unido (5 t, o un 12 %).

136. Tanto el volumen de las importaciones como el número total de países y territorios que notificaron importaciones de metilfenidato disminuyeron; se pasó de 53,8 t en 2019 a 39,4 t en 2020 y de 116 países y territorios en 2019 a 110 en 2020. Los cinco países importadores más importantes, a saber, Alemania (6,6 t), Suiza (4,9 t), el Canadá (4 t), España (3,9 t) y Bélgica (2,5 t), representaron alrededor del 56 % de las importaciones mundiales. Entre los demás países y territorios que comunicaron importaciones de metilfenidato en 2020, más de la mitad (58) importaron más de 10 kg de la sustancia.

Consumo

137. El uso de metilfenidato con fines médicos aumentó considerablemente en la década de 1990. La sustancia se utiliza para el tratamiento del TDAH, especialmente en los niños. También se receta para el tratamiento de la narcolepsia. El aumento de la fabricación y el uso de metilfenidato se deben, principalmente, a la evolución de la situación en los Estados Unidos, donde la sustancia se suele recetar para el tratamiento del TDAH y también es objeto de grandes campañas publicitarias, incluso de publicidad directa destinada a posibles consumidores.

138. Habida cuenta de que en Europa se ha venido reconociendo cada vez más que el TDAH en adultos es un trastorno que debe ser tratado, también se espera que aumente el consumo de metilfenidato en los países de la región. No obstante, en algunos países el creciente uso indebido de preparados que contienen esa sustancia es causa de preocupación.

139. El número de países y territorios que notificó consumo de metilfenidato aumentó de 58 en 2019 a 66 en 2020. La diferencia entre las tasas de consumo superiores e inferiores siguió siendo importante, sobre todo debido a la tasa de consumo relativamente elevada de Islandia, que aumentó de 31,77 S-DDD_{pm} en 2019 a 34,22 S-DDD_{pm} en 2020.

140. En los países que comunicaron las mayores tasas, el consumo de metilfenidato aumentó en Islandia, el Canadá, Dinamarca, Finlandia y Suecia entre 2019 y 2020 (véase el cuadro 10). El consumo de esta sustancia ha sido sistemáticamente mucho más alto en Islandia que en todos los demás países desde 2010, cuando el país presentó por primera vez datos de consumo a la JIFE, y alcanzó un máximo sin precedentes en 2020.

141. En el cuadro 10 figuran los países y territorios (en cursiva) que comunicaron las tasas más elevadas de consumo de metilfenidato, enumerados en orden descendente de la tasa de consumo notificada en 2020.

Cuadro 10. Metilfenidato: tasas de consumo en los 20 países y territorios que comunicaron los mayores niveles de consumo de la sustancia en 2020, con respecto a 2018 y 2019

	S-DDD por 1.000 habitantes por día		
País o territorio	*2018*	*2019*	*2020*
Islandia	29,05	31,77	34,22
Israel	11,75	14,84	14,14
Canadá	9,49	9,19	9,26
Dinamarca	7,32	7,80	8,58
Suecia	8,00	7,70	7,97
Estados Unidos de América	7,60	8,33	7,52
Países Bajos	7,98	8,40	7,51
Finlandia	3,23	3,72	4,32
Suiza	4,11	4,12	4,32
Nueva Zelandia	3,92	4,59	3,58
España	—	7,96	3,00
Bélgica	2,86	3,10	2,94
Malta	—	—	2,79
Luxemburgo	—	—	2,20
Sudáfrica	1,45	1,38	1,73
Alemania	1,68	1,56	1,69
Portugal	1,02	2,44	1,54
República de Corea	—	—	1,32
Santa Elena	0,51	0,44	1,32

Otros estimulantes (no anfetamínicos)

Sinopsis

142. Además del metilfenidato, en las Listas II, III y IV del Convenio de 1971 figuran otros 19 estimulantes. Únicamente dos de ellos (la anfepramona y la fentermina) circularon en cierta medida en el mercado lícito en 2020. En el cuadro 11 se presentan datos sobre la fabricación y la importación de las dos sustancias, en orden descendente del número de países y territorios importadores declarados en 2020.

143. Como en años anteriores, la fentermina fue el estimulante no anfetamínico del que se fabricó la mayor cantidad. La fabricación mundial de fentermina y anfepramona siguió disminuyendo en 2020, principalmente debido a que en Alemania, la India y los Estados Unidos se redujo la fabricación de fentermina, lo que compensó el incremento de Italia, y a que en Alemania e Italia se redujo la fabricación de anfepramona. Si bien el volumen de las importaciones de fentermina disminuyó en 2020, las importaciones de anfepramona aumentaron, al igual que el número de países y territorios importadores de ambas sustancias. En 2020 Nueva Zelandia notificó un aumento considerable del consumo de fentermina y se convirtió en el país con la mayor tasa de consumo de esa sustancia.

Cuadro 11. Otros estimulantes (no anfetamínicos) muy comunes en el mercado lícito, por número de países y territorios importadores: fabricación e importación mundiales, 2020

Sustancia	*S-DDD (en mg)*	*Fabricación (en kg)*	*Importación (en kg)*	*Número de países/ territorios importadores*
Fentermina	15	21 745,80	18 403,96	42
Anfepramona	75	1 787,72	3 492,84	16

Fabricación y existencias

144. Entre los estimulantes no anfetamínicos muy comunes en el mercado lícito, la fentermina siempre ha sido la sustancia que más se ha fabricado. Se utiliza en medicina como inhibidor del apetito para el control a corto plazo de la obesidad.

145. La fabricación mundial de fentermina siguió disminuyendo, de 25,5 t en 2019 a 21,7 t en 2020, debido a que la caída de la fabricación de la sustancia en Alemania, la India y los Estados Unidos fue mayor que el aumento en Italia. La fabricación en los Estados Unidos siguió disminuyendo, y pasó de 5,2 t en 2019 a 2,2 t en 2020. La cantidad fabricada en Alemania disminuyó ligeramente, de 16,8 t en 2019 a 15,5 t en 2020. En 2020, los otros dos países fabricantes importantes volvieron a ser la India e Italia, que comunicaron la fabricación de 2,9 t y 797 kg respectivamente.

146. Las existencias mundiales de fentermina descendieron de 29,1 t en 2019 a 26,2 t en 2020, y se encontraban en su mayor parte en los Estados Unidos (13,2 t), seguidos de Alemania (7,3 t), México (2,1 t) y Hungría (822 kg). Otros 18 países comunicaron pequeñas cantidades de existencias de la sustancia.

147. La fabricación total notificada de anfepramona, que se ha utilizado para complementar a corto plazo el tratamiento de la obesidad, fue en promedio de 22 t por año en el período 2004-2007, y los principales países fabricantes fueron el Brasil, Italia y Suiza. La fabricación mundial de la sustancia empezó a disminuir en 2008, hasta llegar a 1,4 t en 2014. Tras haber experimentado pequeños aumentos, la cifra se redujo nuevamente, y pasó de 4,6 t en 2019 a 1,8 t en 2020, debido principalmente a que se redujo la fabricación en Alemania e Italia. Italia siguió siendo el principal fabricante de la sustancia con una producción de 1,8 t, seguida de México (25 kg).

Comercio

148. Las exportaciones mundiales de fentermina ascendieron a 22,4 t en 2020. Con un volumen total de exportación de 13,8 t, Alemania siguió siendo el principal exportador de la sustancia. Otros exportadores importantes en 2020 fueron Italia (2,8 t), los Estados Unidos (2,2 t), Suiza (783 kg) y Nueva Zelandia (720 kg). Al igual que el año anterior, los Estados Unidos (8,5 t) siguieron siendo el principal importador de la sustancia, seguidos de la República de Corea (2,9 t), México (1,4 t), Chile (1,4 t) y Nueva Zelandia (1 t).

149. En 2020, un total de seis países comunicaron exportaciones de anfepramona; Italia (2,6 t) y Alemania (841 kg) representaron el 74 % y el 24 % de las exportaciones mundiales respectivamente. En 2020, los Estados Unidos (1,1 t) y Alemania (1,0 t) notificaron las mayores cifras de importación, seguidos de México (408 kg) y la República de Corea (340 kg). Otros 12 países comunicaron cifras de importación inferiores a 200 kg.

Consumo

150. Veinticinco países informaron del consumo de fentermina en 2020. Entre los países que comunicaron las tasas de consumo más elevadas, Nueva Zelandia (12,11 S-DDD$_{pm}$), Chile (11,74 S-DDD$_{pm}$) y la República de Corea (8,80 S-DDD$_{pm}$) presentaron cifras considerablemente más altas que los demás (véase el cuadro 12).

Cuadro 12. Fentermina: tasas de consumo en los países que comunicaron los mayores niveles de consumo de la sustancia en 2020, en comparación con 2018 y 2019

	S-DDD por 1.000 habitantes por día		
País	*2018*	*2019*	*2020*
Nueva Zelandia	3,81	7,61	12,11
Chile	12,07	12,92	11,74
República de Corea	—	—	8,80
Estados Unidos de América	7,61	7,52	6,70
México	3,77	4,12	4,49
Costa Rica	2,07	3,32	2,03
Singapur	1,58	1,86	1,71
Sudáfrica	1,16	1,06	1,23
Israel	0,62	0,77	0,77
Bolivia (Estado Plurinacional de)	0,73	—	0,57
Namibia	0,22	—	0,33
Tailandia	—	0,34	0,32
Palau	—	—	0,30
Reino Unido de Gran Bretaña e Irlanda del Norte	0,36	—	0,26
República Dominicana	0,21	0,18	0,19
Ecuador	0,12	0,11	0,11

Analgésicos

Sinopsis

151. De los tres analgésicos de la Lista III del Convenio de 1971, dos son muy comunes en el mercado lícito: la buprenorfina y la pentazocina. En 2020, 90 países y territorios

importaron buprenorfina, un opioide utilizado principalmente como analgésico y en el tratamiento de la dependencia de opioides. La pentazocina, un analgésico opioide con propiedades y usos análogos a los de la morfina, fue importada por 13 países y territorios (véase el cuadro 13).

Cuadro 13. Analgésicos muy comunes en el mercado lícito: fabricación e importación mundiales y número de países y territorios importadores, 2020

Sustancia	*S-DDD (en mg)*	*Fabricación (en kg)*	*Importación (en kg)*	*Número de países/ territorios importadores*
Buprenorfina	8	13 003,10	9 778,19	90
Pentazocina	200	2 682,27	1 863,36	13

Fabricación y existencias

152. La fabricación mundial de buprenorfina comenzó a aumentar gradualmente a finales de la década de 1990, cuando la sustancia empezó a utilizarse en mayores dosis para el tratamiento del dolor y la adicción a los opioides. Tras una importante caída en 2010, la fabricación mundial se recuperó y alcanzó 17,2 t en 2018. Tras retroceder hasta 10,5 t en 2019, el total mundial ascendió a 13 t en 2020, debido principalmente al aumento registrado en el Reino Unido. En 2020, siete países comunicaron haber fabricado cantidades importantes de buprenorfina, a saber, el Reino Unido (7 t), los Estados Unidos (2,1 t), Chequia (1,6 t), la India (977 kg), Alemania (880 kg), Suiza (338 kg) y Dinamarca (217 kg).

153. La fabricación mundial de pentazocina aumentó de 1,1 t en 2019 a 2,7 t en 2020, debido al aumento de la producción de la India (2,5 t) e Italia (204 kg), los dos únicos países que comunicaron haber fabricado la sustancia en 2020.

Comercio

154. El volumen de comercio de buprenorfina disminuyó ligeramente; en 2020 se importaron 9,8 t de la sustancia, lo que supone un descenso con relación a las 10,4 t importadas en 2019. En 2020, 90 países y territorios de todo el mundo importaron la sustancia; el principal importador fueron los Estados Unidos (6,2 t), seguidos de Francia (909 kg), Alemania (710 kg), el Canadá (255 kg) y el Reino Unido (212 kg). En 2020, los principales exportadores fueron el Reino Unido (4,8 t), Alemania (1,6 t) y Chequia (1,3 t).

155. El volumen total mundial de las importaciones de pentazocina disminuyó ligeramente, de 1,92 t en 2019 a 1,86 t en 2020. Nigeria (1,4 t), el Pakistán (153 kg) y el Japón (104 kg) fueron los principales importadores de la sustancia. El resto de los países comunicaron importaciones de apenas algunas decenas de kilogramos o menos. En cuanto a las exportaciones, en 2020 Italia (336 kg) exportó la mayor cantidad de pentazocina, seguida de la India (188 kg) e Irlanda (6,1 kg). El Reino Unido y los Estados Unidos también comunicaron la exportación de pequeñas cantidades.

Consumo

156. En 2020, 52 países proporcionaron datos sobre el consumo de buprenorfina. Se comunicó consumo de la sustancia principalmente en Europa y América del Norte, al igual que en años anteriores (véase el cuadro 14). Los Estados Unidos (9,64 S-DDD_{pm}) notificaron la tasa de consumo más elevada de 2020, seguidos de Alemania (2,24 S-DDD_{pm}), Finlandia (1,97 S-DDD_{pm}), Montenegro (1,84 S-DDD_{pm}) y el Canadá (1,74 S-DDD_{pm}).

Cuadro 14. Buprenorfina: consumo en determinados países, enumerados en orden descendente según el nivel de consumo de la sustancia en 2020

	S-DDD por 1.000 habitantes por día		
País	*2018*	*2019*	*2020*
Estados Unidos de América	10,35	9,85	9,64
Alemania	1,32	1,88	2,24
Finlandia	1,92	2,00	1,97
Montenegro	1,49	1,58	1,84
Canadá	1,23	1,52	1,74
Reino Unido de Gran Bretaña e Irlanda del Norte	2,73	<0,01	1,63
Portugal	1,20	1,46	1,52
Guinea	—	—	1,51
Suecia	1,39	1,44	1,50
Austria	1,27	1,26	1,29
Israel	0,72	0,73	0,93
España	—	0,93	0,88
Georgia	0,49	0,60	0,81
Bélgica	0,88	0,81	0,80
Eslovenia	0,60	0,66	0,63

157. Los datos sobre el consumo de pentazocina son muy reducidos, ya que únicamente seis países los proporcionaron para 2020. Esos países son el Canadá, la India, Liberia, Portugal, el Reino Unido y Suecia. Ninguno de ellos notificó un consumo superior a 0,01 S-DDD_{pm} en 2020, lo mismo que ocurrió en 2019.

Delta-9-Tetrahidrocannabinol

158. La fabricación mundial de *delta*-9-THC alcanzó una cifra sin precedentes de 706 kg en 2020, lo que representa un aumento del 73 % con respecto a 2019 y un incremento del 10 % en comparación con 2018 (véase el cuadro 15). Actualmente, esta sustancia se fabrica en cinco países, a saber, Alemania, Australia, los Estados Unidos, los Países Bajos y

Suiza. Al mismo tiempo, 26 países y territorios comunicaron haber comerciado con la sustancia; el total de la sustancia que fue objeto de comercio fue de 1 t. El principal país importador fue el Canadá (931 kg, en parte para la reexportación).

Cuadro 15. *Delta*-9-Tetrahidrocannabinol: fabricación e importación mundiales y número de países y territorios importadores, 2020

Sustancia	*S-DDD (en mg)*	*Fabricación (en kg)*	*Importación (en kg)*	*Número de países/ territorios importadores*
Delta-9-Tetrahidrocannabinol	30	706,39	1 048,82	26

159. En 2020, 18 países informaron sobre el consumo de *delta*-9-tetrahidrocannabinol, que registró un total de 0,18 S-DDD_{pm}. A modo de comparación, 19 países notificaron un consumo total de 0,2 S-DDD_{pm} en 2018, mientras que 21 comunicaron un consumo total de 0,21 S-DDD_{pm} en 2019.

Preparados exentos

160. El artículo 3 del Convenio de 1971 autoriza a los países a eximir de la aplicación de algunas medidas de fiscalización a los preparados que contienen sustancias sicotrópicas. Solo pueden quedar exentos los preparados que contengan sustancias incluidas en las Listas II, III o IV del Convenio. Gracias a esas exenciones los países pueden facilitar la disponibilidad de ciertos medicamentos en su territorio o puede hacerse más fácil su comercialización.

161. En 2020 se utilizaron seis sustancias de la Lista II para fabricar preparados exentos (véase el cuadro 16). En 2019 y 2020, la totalidad del racemato de metanfetamina destinado a preparados exentos se utilizó en Hungría. Al igual que en años anteriores, los Estados Unidos comunicaron la totalidad del uso de metilfenidato, dexanfetamina y *delta*-9-THC para la fabricación de preparados exentos. Alemania fue el único país que comunicó haber utilizado GHB para preparados exentos en 2020.

Cuadro 16. Sustancias de la Lista II utilizadas para la fabricación de preparados exentos por cantidades utilizadas en 2020, 2018 a 2020

	Cantidad utilizada (en kg)		
Sustancia	*2018*	*2019*	*2020*
Racemato de metanfetamina	1 424,40	1 793,47	1 400,14
Ácido *gamma*-hidroxibutírico (GHB)	141,30	140,56	914,60
Levometanfetamina	299,70	—	266,86
Dexanfetamina	0,07	138,72	208,69
Delta-9-Tetrahidrocannabinol	0,07	2,08	0,05
Metilfenidato	—	172,52	—

162. En 2020 se comunicó la utilización de dos sustancias de la Lista III para la fabricación de preparados exentos (véase el cuadro 17). Desde 2017, los Estados Unidos han sido el único país que ha comunicado el uso de butalbital y buprenorfina en la fabricación de preparados exentos. La mayor parte del butalbital fabricado por los Estados Unidos se utiliza para fabricar esos preparados, entre ellos fosfato de codeína y acetaminofeno, o para la fabricación de sustancias no sicotrópicas.

Cuadro 17. Sustancias de la Lista III utilizadas para la fabricación de preparados exentos por cantidades utilizadas en 2020, 2018 a 2020

	Cantidad utilizada (en kg)		
Sustancia	*2018*	*2019*	*2020*
Butalbital	15 814,19	8 479,46	6 960,89
Buprenorfina	480,24	85,44	240,05

163. En 2020 se comunicó la utilización de 16 sustancias de la Lista IV para la fabricación de preparados exentos por parte únicamente de siete países (véase el cuadro 18).

Cuadro 18. Sustancias de la Lista IV utilizadas para la fabricación de preparados exentos por cantidades utilizadas en 2020, 2018 a 2020

	Cantidad utilizada (en kg)		
Sustancia	*2018*	*2019*	*2020*
Fenobarbital	20 849,75	7 949,21	15 143,07
Oxazepam	2 718,25	2 072,10	2 169,05
Zolpidem	1 700,39	2 104,19	1 655,00
Diazepam	1 234,99	2 016,07	1 041,74
Barbital	1 393,95	1 166,19	1 040,17
Anfepramona	861,68	1 057,59	934,24
Lorazepam	161,01	161,39	852,31
Prazepam	312,01	259,80	571,88
Temazepam	663,12	503,17	482,99
Midazolam	387,65	250,64	441,54
Bromazepam	289,86	436,93	212,38
Flurazepam	328,94	164,52	148,08
Clordiazepóxido	151,72	165,96	130,00
Nitrazepam	59,40	19,00	54,01
Alprazolam	57,00	37,71	46,43
Lormetazepam	14,51	23,22	30,47
Clonazepam	1,98	9,22	6,04
Nordazepam	0,54	—	0,01
Medazepam	144,21	144,20	—
Clorazepato	—	3,27	—

164. En 2020, de las sustancias de la Lista IV, el fenobarbital fue la que más se utilizó para la fabricación de preparados exentos, ya que se usaron en total 15,1 t; casi la totalidad de esta cifra fue utilizada por Ucrania (11 t) y Alemania (3,7 t). La mayor parte del fenobarbital fabricado en Alemania se utiliza para fabricar preparados exentos, en particular los destinados

al tratamiento de la epilepsia y otras afecciones que cursan con convulsiones. Esos preparados suelen exportarse a países de Europa Oriental o Asia Central que también los eximen de algunas medidas de fiscalización. Casi la totalidad del oxazepam utilizado para la fabricación de preparados exentos se usó en Alemania, mientras que Dinamarca comunicó el uso de una cantidad muy pequeña. Además, Alemania fue el único país que notificó la utilización de zolpidem para la fabricación de preparados exentos, en particular preparados de dosis reducida utilizados para el tratamiento del insomnio. El país también usó casi todo el diazepam utilizado en 2020, mientras que los Estados Unidos comunicaron el uso de una cantidad muy pequeña.

165. Alemania fue el único país que comunicó haber utilizado anfepramona, bromazepam, flurazepam, nitrazepam, lormetazepam y clonazepam para la fabricación de preparados exentos en 2020. Aparte de ese país, solo comunicaron haber utilizado sustancias sicotrópicas de la Lista IV para la fabricación de preparados exentos en 2020 Belarús, Israel, el Japón y Jordania. En esos países, las cantidades utilizadas para la fabricación de preparados exentos no superaron apenas unos centenares de kilogramos.

Nuevas sustancias psicoactivas incluidas en la Lista II del Convenio de 1971

Sinopsis

166. Al igual que en años anteriores, la Comisión de Estupefacientes ha seguido sometiendo a fiscalización internacional una serie de nuevas sustancias psicoactivas en la Lista II del Convenio de 1971.

167. Como en años anteriores, en 2020 la actividad del mercado lícito en relación con las nuevas sustancias psicoactivas de la Lista II del Convenio de 1971 fue mínima; en general, esas sustancias se fabricaron, adquirieron y almacenaron en cantidades de unos pocos gramos y fueron utilizadas por los laboratorios forenses y científicos de las autoridades nacionales con objeto de establecer normas (véase el cuadro 19). En años anteriores, la *N*-bencilpiperazina (BZP) se fabricaba a gran escala en Suiza y se exportaba a Alemania para su uso industrial. En lo que respecta a 2020, ningún país ha comunicado haber fabricado o exportado BZP.

Cuadro 19. Nuevas sustancias psicoactivas cuyo comercio lícito es mínimo o nulo: fabricación y existencias mundiales, 2020

Sustancia	*Fabricación (en kg)*	*Existencias (en kg)*
N-Etilnorpentilona (efilona)	0,01	0,01
JWH-018 (AM-678)	0,01	0,07
Pentedrona	<0,01	0,09
XLR-11	<0,01	0,05
AM-2201 (JWH-2201)	<0,01	0,03
Alfa-Pirrolidinovalerofenona (α-PVP)	<0,01	0,03
5F-PB-22	<0,01	0,01
Etilona	<0,01	0,01
Alfa-PHP	<0,01	0,00
5F-AMB-PINACA (5F-AMB, 5F-MMB-PINACA)	<0,01	0,00
5F-MDMB-PICA (5F-MDMB-2201)	<0,01	0,00
5F-MDMB-PINACA (5F-ADB)	<0,01	0,00
Etilfenidato	—	0,96
N-Bencilpiperazina (BZP)	—	0,65
5F-APINACA	—	0,13
FUB-AMB (MMB-FUBINACA, AMB-FUBINACA)	—	0,10
3,4-Metilenedioxipirovalerona (MDPV)	—	0,07
4-Metiletcatinona (4-MEC)	—	0,06
MDMB-CHMICA	—	0,06
Mefedrona (4-metilmetcatinona)	—	0,05
Metilona (*beta*-ceto-MDMA)	—	0,05
AB-CHMINACA	—	0,04
4-Fluoroanfetamina (4-FA)	—	0,04
UR-144	—	0,04
Para-Metil-4-metilaminorex (4,4′-DMAR)	—	0,03
Metiopropamina	—	0,02
Metoxetamina (MXE)	—	0,02
AB-PINACA	—	0,01
ADB-FUBINACA	—	<0,01
N-Etilhexedrona	—	<0,01
4-CMC (4-clorometcatinona, clefedrona)	—	—
4F-MDMB-BINACA	—	—
AB-FUBINACA	—	—
ADB-CHMINACA (MAB-CHMINACA)	—	—
CUMIL-4CN-BINACA	—	—

Nuevas sustancias psicoactivas incluidas en la Lista IV del Convenio de 1971

Sinopsis

168. La aparición en Europa y los Estados Unidos a partir el año 2000 de nuevas sustancias psicoactivas benzodiazepínicas, a menudo denominadas “benzodiazepinas legales”, “benzodiazepinas de diseño” o “productos químicos de investigación”, ha suscitado una gran preocupación y, consiguientemente, ha dado lugar a un aumento de la vigilancia por las autoridades. La mayor parte de esas nuevas sustancias psicoactivas, que tienen una estructura química y efectos clínicos similares a los de las benzodiazepinas tradicionales, como el alprazolam, el

diazepam y el lorazepam, no tienen usos médicos aprobados. Sin embargo, el consumo de esas sustancias, en especial junto con opioides, ha provocado víctimas mortales y muertes por sobredosis; además, algunos organismos han detectado medicamentos falsificados o adulterados que contienen estas sustancias.

169. Ante esa amenaza para la salud pública, un mayor número de países ha empezado a vigilar las nuevas sustancias psicoactivas benzodiazepínicas, que se han sometido a fiscalización nacional. También se ha observado una tendencia similar a nivel internacional, con la incorporación del flualprazolam a la Lista IV del Convenio de 1971 en 2020 y del clonazolam, el diclazepam y el flubromazolam en 2021.

170. Ningún país comunicó haber fabricado flualprazolam, tener existencias de la sustancia o haber comerciado con ella en 2020 (véase el cuadro 20). Solamente el Reino Unido notificó el consumo de la sustancia, a un nivel muy bajo.

Cuadro 20. Nuevas sustancias sicotrópicas benzodiazepínicas incluidas en la Lista IV del Convenio de 1971: fabricación y existencias, 2020

Sustancia	*Fabricación (en kg)*	*Existencias (en kg)*
Flualprazolam	—	—

Sistema mundial de previsiones de sustancias sicotrópicas para fines médicos y científicos y tendencias recientes

Sistema de previsiones de sustancias sicotrópicas y adhesión a este por los países

Introducción

171. Los redactores del Convenio de 1971 no incorporaron un sistema de previsiones para las sustancias sicotrópicas similar al establecido para los estupefacientes incluidos en la Convención Única de 1961 sobre Estupefacientes, enmendada por el Protocolo de 1972. La comunidad internacional determinó solamente después de la entrada en vigor del Convenio de 1971 que se necesitaba un sistema mundial para que los países pudieran indicar sus necesidades anuales de sustancias sicotrópicas, evitar el exceso de oferta y prevenir la desviación de esas sustancias del comercio internacional.

172. En sus resoluciones 1981/7 y 1991/44, el Consejo Económico y Social invitó a los países a que comunicaran periódicamente a la Junta las previsiones de sus necesidades anuales de sustancias incluidas en las Listas II, III y IV del Convenio de 1971 para fines médicos y científicos. En el caso de las sustancias de la Lista I no se requieren esas previsiones. Desde la aprobación de esas resoluciones, la JIFE ha recibido las previsiones de diferentes países y territorios y las ha puesto a disposición de la comunidad internacional por diversos medios, entre ellos el cuadro V de la presente publicación. El sistema se ha convertido en un pilar fundamental de la fiscalización del movimiento internacional de sustancias sicotrópicas.

173. Desde que se adoptó el sistema de previsiones, la Junta ha aconsejado a los países que presenten, al menos cada tres años, previsiones actualizadas de sus necesidades anuales lícitas de sustancias sicotrópicas. Además, se invita a los países a que presenten cualquier modificación de sus previsiones de sustancias específicas cuando sea necesario, por ejemplo, si sus necesidades de una sustancia superan las previsiones previamente establecidas.

174. El principal objetivo del sistema de previsiones es proporcionar a las autoridades nacionales competentes de los países exportadores información sobre las necesidades legítimas anuales aproximadas de los países importadores de las distintas sustancias sicotrópicas. Las autoridades competentes de los países exportadores utilizan esa información cuando examinan la legitimidad de cada remesa antes de la exportación, a efectos de detectar posibles transacciones sospechosas.

Presentación de las previsiones y adhesión al sistema de previsiones de sustancias sicotrópicas

175. Por lo general, los países se adhieren al sistema de previsiones de sustancias sicotrópicas, a pesar de que este se estableció fuera del ámbito de aplicación del Convenio de 1971 y es totalmente voluntario. Todos los países y territorios reconocidos por las Naciones Unidas han presentado previsiones al menos para algunas de las sustancias sometidas a fiscalización en virtud del Convenio de 1971. En el caso de que un país no haya establecido o no pueda establecer sus propias previsiones, la Junta lo hará para garantizar que ese país pueda importar las sustancias sicotrópicas más esenciales. El único país para el que la Junta ha tenido que establecer previsiones fue Sudán del Sur en 2011.

CÁLCULO DE LAS PREVISIONES ANUALES DE SUSTANCIAS SICOTRÓPICAS

Un país o territorio determinará la cantidad de cualquier sustancia que necesite para fines médicos y científicos lícitos a lo largo de un año natural mediante una fórmula sencilla, sumando las cantidades de cualquier sustancia que tenga previsto fabricar, importar y utilizar para la fabricación de sustancias no sicotrópicas o de otras sustancias sicotrópicas en ese año. Los países y territorios deben proporcionar las cantidades resultantes a la Junta Internacional de Fiscalización de Estupefacientes para establecer las previsiones.

Fórmula para el cálculo de las previsiones anuales

$$\text{Fabricación} + \text{Importación} + \text{Fabricación}_{\text{de sustancias no sicotrópicas}} + \text{Fabricación}_{\text{de otras sustancias sicotrópicas}} = \text{Previsión}$$

Las existencias en poder de los fabricantes, el consumo y las exportaciones no se utilizarán para calcular las previsiones de sustancias sicotrópicas. No obstante, el consumo puede servir de guía para que los países y territorios puedan determinar la cantidad de una sustancia que debe fabricarse o importarse en los años siguientes a fin de obtener previsiones más precisas en el futuro. En tanto que un país no proporcione una nueva previsión o modifique la previsión establecida para una determinada sustancia, la cantidad que se haya previsto se mantendrá en vigor de forma indefinida durante los años siguientes.

Se alienta a los países y territorios a que, a lo largo de un año, se aseguren de no poseer en ningún momento una sustancia en una cantidad superior a la previsión correspondiente. Además, al final de cada año natural los países también deben asegurarse de que el total de su actividad lícita relacionada con una sustancia no suponga que el país posea una cantidad superior a la previsión establecida.

Los países que importen una sustancia sicotrópica sometida a fiscalización internacional con el único fin de reexportarla no necesitan contabilizar esa cantidad como parte de las previsiones aplicables. La intención de reexportar una sustancia debe constar en la autorización de importación del país reexportador. El país que realiza la exportación inicial no está obligado a confirmar las previsiones disponibles cuando un país importador haya declarado su intención de reexportar esa sustancia.

176. Una vez establecidas, las previsiones de sustancias sicotrópicas no pierden validez y, por tanto, no es preciso que los países y territorios las actualicen anualmente, a diferencia de lo que ocurre con los estupefacientes sometidos a fiscalización en virtud de la Convención de 1961 en su forma enmendada. No obstante, se recomienda que los países y territorios actualicen sus previsiones cada tres años para asegurarse de que reflejan adecuadamente sus necesidades médicas. Con todo, cada año muchos países y territorios facilitan a la Junta previsiones actualizadas de algunas sustancias sicotrópicas. Desde 2016, aproximadamente 100 países y territorios han proporcionado entre 3.000 y 3.700 previsiones y varios cientos de modificaciones de las previsiones establecidas de sustancias sicotrópicas cada año (véase el cuadro 21). Entre 2016 y 2020, un total de 175 países y territorios presentaron una actualización o modificación de las previsiones establecidas.

177. Las sustancias respecto de las que los países y territorios presentan el mayor número de previsiones actualizadas o de modificaciones de las previsiones establecidas figuran también entre las sustancias que se fabrican y comercializan más intensamente. En total, en 2020 al menos un país o territorio presentó previsiones o modificaciones relativas a 122 sustancias, casi todas de las Listas II, III y IV del Convenio de 1971. En el cuadro 22 figuran las sustancias objeto del mayor número de previsiones o modificaciones de las previsiones establecidas.

Cuadro 21. Previsiones y modificaciones de las previsiones de sustancias sicotrópicas enviadas por los países y territorios, 2016 a 2020

Año	*Previsiones*	*Modificaciones*	*Número de países/territorios*
2016	2 965	408	102
2017	3 192	440	104
2018	3 284	414	97
2019	3 700	452	97
2020	3 188	338	91

Cuadro 22. Sustancias sicotrópicas que han sido objeto del mayor número de previsiones y modificaciones por los países y territorios en 2020

Sustancia	*Previsiones y modificaciones*
Midazolam	122
Diazepam	103
Fenobarbital	100
Clonazepam	98
Alprazolam	93

178. Hasta el momento, 62 países y territorios han presentado 2.146 previsiones de sustancias sicotrópicas para 2022. En el caso de los 152 países y territorios que no han facilitado previsiones actualizadas para ese año, se mantendrán las previsiones establecidas previamente para 2021. A diferencia del sistema de previsiones de estupefacientes, las existencias y el consumo de sustancias sicotrópicas notificados con relación a un año no afectan a las previsiones de esas sustancias para el año siguiente. En el cuadro 23 figuran las sustancias respecto de las que el mayor número de países actualizaron sus previsiones correspondientes a 2022.

Cuadro 23. Sustancias sicotrópicas cuyas previsiones para 2022 han sido objeto del mayor número de actualizaciones por los países y territorios

Sustancia	*Países y territorios que presentaron actualizaciones de las previsiones*
Clonazepam	62
Diazepam	62
Midazolam	62
Fenobarbital	62
Alprazolam	59

179. En el cuadro V de la presente publicación figuran las previsiones establecidas para 2022 correspondientes a todos los países y territorios. Dado que los países y territorios pueden actualizar las previsiones de sustancias sicotrópicas en cualquier momento, en el sitio web de la JIFE puede consultarse la actualización más reciente de las previsiones.

Tendencias recientes observadas en las previsiones mundiales de sustancias sicotrópicas para fines médicos y científicos

Previsiones de sustancias sicotrópicas comparadas con las estadísticas comunicadas correspondientes a 2020

180. La información recopilada mediante el sistema de previsiones de sustancias sicotrópicas y las disposiciones relativas a la presentación de informes previstas en el Convenio de 1971 no es tan sólida como la recopilada en virtud de la Convención de 1961 en su forma enmendada. Por ejemplo, los países no están obligados a facilitar datos de consumo de sustancias sicotrópicas en sus informes estadísticos anuales. No obstante, el sistema de previsiones permite determinar la cantidad máxima de una sustancia que un país debe tener en su poder, ya sea mediante la fabricación, la importación o las existencias de esa sustancia.

181. Las comparaciones del peso bruto de distintas sustancias sicotrópicas deben hacerse con cautela. Algunas sustancias, como el GHB, tienen valores muy elevados en lo que respecta a las S-DDD (7.500 mg) en comparación con otras, como el alprazolam o el triazolam (1 mg y 0,25 mg respectivamente). Por consiguiente, algunas sustancias concentran volúmenes de fabricación o de comercio comparativamente importantes, aunque en los hechos su presencia real en el mercado lícito puede ser más limitada debido a que los valores de referencia de las S-DDD son más elevados. En el cuadro III de la presente publicación figuran los valores de las S-DDD correspondientes a las sustancias sicotrópicas sometidas a fiscalización internacional.

182. El análisis de las estadísticas comunicadas para 2020 en comparación con las previsiones más recientes para el año se basa únicamente en los datos agregados de fabricación, ya que el análisis se realiza a nivel mundial y no puede incluir los datos de importación de cada país.

183. En 2020, se fabricaron 121 sustancias para las que se habían establecido previsiones. En el caso de la mayoría de esas sustancias, la fabricación lícita se encontraba dentro de los límites establecidos en el sistema de previsiones y solo un número reducido de sustancias se fabricó muy por debajo de sus respectivas previsiones mundiales.

184. En 2020, solo dos sustancias se fabricaron en cantidades superiores a las previsiones mundiales totales (véase el cuadro 24). En el caso del etizolam, la falta de previsiones se debe a que la sustancia no pasó a ser objeto de fiscalización internacional hasta finales de 2020. La fabricación mundial de pemolina superó sus previsiones mundiales en aproximadamente 47 kg.

Cuadro 24. Sustancias sicotrópicas fabricadas en cantidades superiores a las previsiones establecidas a escala mundial, 2020

Sustancia	*Previsión mundial (en kg)*	*Fabricación mundial (en kg)*	*Fabricación en cantidades superiores a las previsiones/sin previsiones (en kg)*
Etizolam	—	791,30	791,30
Pemolina	327,93	374,94	47,01

185. La fabricación de sustancias en cantidades superiores a las previsiones establecidas es motivo de cierta preocupación, ya que el sistema de previsiones está concebido para establecer la cantidad máxima de una sustancia que ha de tener un país determinado en un momento dado. Permitir la fabricación de una sustancia o su importación o exportación a un país en cantidades superiores a las previsiones establecidas crea el riesgo de que se produzca un envío fraudulento, lo que podría provocar el desvío de la sustancia del comercio lícito a los mercados ilícitos.

186. Sin embargo, dado que solo dos sustancias se fabricaron en una cantidad superior a las previsiones fijadas a nivel mundial y que el exceso no fue desmesurado, los datos demuestran que, en general, los países respetan el sistema de previsiones y se aseguran de que su actividad lícita en materia de sustancias sicotrópicas se ajuste a las cantidades previstas.

187. Si bien no existe una norma que determine qué proporción o cantidad de una sustancia que se fabrique muy por debajo de sus previsiones es preocupante, la Junta ha alentado a los países a que se cercioren de que sus previsiones de sustancias sicotrópicas se ajusten a las necesidades reales. Ello es fundamental, ya que un sistema de previsiones eficaz debería contribuir a evitar la desviación de sustancias sicotrópicas del comercio internacional.

188. Por otro lado, cabe esperar que se establezcan previsiones que superen por una cantidad pequeña las necesidades reales. Ello es necesario para que el comercio internacional funcione, ya que tanto el país importador como el exportador deben contar con una previsión suficiente para disponer de una cantidad determinada de una sustancia a la hora de importarla o exportarla. Por lo tanto, es probable que la suma de sus previsiones supere la cantidad real de la sustancia con que se comercia.

189. Como puede observarse en el cuadro 25, la fabricación de meprobamato en 2020 fue considerablemente inferior a su previsión, en más de 1.179 t, ya que ese año únicamente se fabricaron 52,4 t de la sustancia. En 2020, la previsión mundial de fenobarbital superó la cantidad fabricada en 591 t. Las previsiones de diazepam, GHB y zolpidem superaron el volumen fabricado en 98,4 t, 82,3 t y 62,3 t respectivamente.

Cuadro 25. Sustancias sicotrópicas cuya fabricación mundial es muy inferior a las previsiones establecidas a escala mundial, 2020

Sustancia	*Previsión mundial (en kg)*	*Fabricación mundial (en kg)*	*Fabricación en cantidades superiores a las previsiones/sin previsiones (en kg)*
Meprobamato	1 231 761,62	52 361,04	1 179 400,58
Fenobarbital	915 394,57	324 329,69	591 064,88
Diazepam	132 414,37	34 055,22	98 359,15
Ácido *gamma*-hidroxibutírico (GHB)	165 650,68	83 339,90	82 310,78
Zolpidem	97 264,08	34 972,90	62 291,18

Cambios realizados en las previsiones de sustancias sicotrópicas entre 2021 y 2022

190. Se han establecido previsiones relativas a 127 sustancias sicotrópicas sometidas a fiscalización internacional para 2022, frente a 124 sustancias en 2021. El aumento del número de sustancias para las que se han establecido previsiones se debe al creciente número de nuevas sustancias psicoactivas que se han sometido a fiscalización internacional y se han incorporado en la Lista II del Convenio de 1971. Las previsiones de esas sustancias suelen ser muy bajas, ya que la mayoría de los países únicamente comercian con unos cuantos gramos al año para tener muestras de referencia a mano.

191. De las 127 sustancias respecto de las que se han establecido previsiones para 2022, para 52 las previsiones mundiales totales son superiores a 1 t y para 4 las previsiones mundiales totales son superiores a 100 t (véase la figura 9). La previsión mundial de meprobamato para 2022 asciende a 1.210 t, lo que supone un descenso con respecto a las 1.232 t de 2021. Las previsiones de fenobarbital disminuyeron ligeramente, de 900 t en 2021 a 887 t en 2022. Las previsiones de GHB aumentaron en 6 t, de 163 t en 2021 a 169 t en 2022. Las previsiones relativas al diazepam experimentaron una ligera reducción, de 144 t en 2021 a 133 t en 2022. Las previsiones de metilfenidato disminuyeron de 212 t en 2021 a 25 t en 2022.

192. Las previsiones de algunas sustancias pueden variar considerablemente de un año a otro. Por ejemplo, la cantidad mundial total prevista de dexanfetamina aumentó un 80,75 %, de 29,4 t en 2021 a 53,2 t en 2022. Las previsiones de oxazolam aumentaron un 69,7 %, de 2 t en 2021 a 3,4 t en 2022. Las previsiones de levometanfetamina aumentaron un 28 %, de 1,2 t en 2021 a 1,5 t en 2022. Los aumentos de las previsiones de pentobarbital y GHB fueron más modestos, ya que se situaron en un 4,85 % y un 3,6 % respectivamente (véase el cuadro 26).

Figura 9. Sustancias sicotrópicas que registran las mayores previsiones mundiales totales, 2021 y 2022

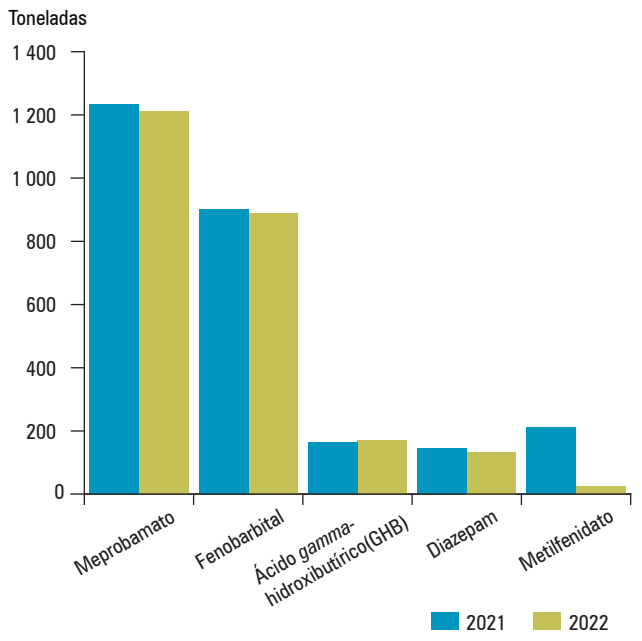

Cuadro 26. Sustancias sicotrópicas que registraron los mayores aumentos relativos en las previsiones de 2021 a 2022

Sustancia	*2021 (en kg)*	*2022 (en kg)*	*Aumento porcentual*
Dexanfetamina	29 412,10	53 161,19	80,75
Oxazolam	2 007,05	3 406,78	69,74
Levometanfetamina	1 201,50	1 538,87	28,08
Pentobarbital	89 909,05	94 270,26	4,85
Ácido *gamma*-hidroxibutírico (GHB)	163 233,26	169 105,71	3,60

193. Varias sustancias experimentaron una importante disminución relativa de la cantidad total mundial prevista entre 2021 y 2022. Las cantidades previstas de camazepam se redujeron en más de un 99,7 %, de algo menos de 1,5 t en 2021 a 3,6 kg en 2022. De forma análoga, la pirovalerona experimentó un fuerte descenso del 95,5 %, y las previsiones para 2022 se situaron en 2,17 kg, frente a los 48,13 kg de 2021. Además, las previsiones de temazepam, brotizolam y butalbital disminuyeron en un 58,7 %, un 44,3 % y un 36 % respectivamente (véase el cuadro 27).

Cuadro 27. Sustancias sicotrópicas que registraron las mayores disminuciones relativas en las previsiones de 2021 a 2022

Sustancia	*2021 (en kg)*	*2022 (en kg)*	*Disminución porcentual*
Camazepam	1 482,86	3,60	99,76
Pirovalerona	48,13	2,17	95,50
Temazepam	45 131,09	18 622,78	58,74
Brotizolam	844,97	470,38	44,33
Butalbital	63 824,68	40 830,43	36,03

194. Dado que los países y territorios pueden presentar modificaciones de sus previsiones en cualquier momento, la cantidad de una sustancia sicotrópica prevista inicialmente a principios de 2022 puede sufrir cambios a lo largo del año. La información más reciente sobre las previsiones puede consultarse en el sitio web de la JIFE; además, en futuras ediciones de la presente publicación se ofrecerán análisis de los cambios que se hayan producido en las previsiones de 2022.

Part three
Troisième partie
Tercera parte

Table IV. Levels of reported consumption of selected psychotropic substances in defined daily doses for statistical purposes (S-DDD) per thousand inhabitants per day

The Convention on Psychotropic Substances of 1971 does not foresee the reporting of consumption of psychotropic substances to the Board. Pursuant to Commission on Narcotic Drugs resolution 54/6, which encourages Member States to report to the International Narcotics Control Board data on the consumption of psychotropic substances, Governments have started to submit this set of data since the year 2010. Over the period, the Board has been receiving national consumption data from an increasing number of countries.

Whenever reported consumption data was not available, the Board published calculated rates of consumption based on statistics reported by Governments on manufacture, industrial use, stocks and international trade.

In the period 2018–2020, on average 90 countries have submitted this data to the Board every year. Due to the increased number of countries reporting consumption, and given that conclusions based on the calculated consumption of psychotropic substances often did not reflect the actual situation in a particular country, the Board decided to start publishing only consumption data as reported by Governments.

All data is published as received. A dash (—) indicates that consumption data have not been received for that year, and by 1 November 2021.

Table IV presents countries, in alphabetical order, that have reported national consumption at least once over the past three years. The names of territories appear in italics. Tables IV.1 to IV.4 show reported consumption of selected substances according to substance group. Table IV.5 shows reported consumption of psychotropic substances included on the WHO List of Essential Medicines. Consumption for all other psychotropic substances under international control, as reported to the Board, is contained in the Annexes.

Consumption level is expressed in numbers of defined daily doses consumed on average per day and per thousand inhabitants ($S\text{-}DDD_{pt}$).

Tableau IV. Niveaux de consommation déclarée de certaines substances psychotropes en doses quotidiennes déterminées à des fins statistiques (S-DDD) par millier d'habitants et par jour

The La Convention sur les substances psychotropes de 1971 ne prévoit pas la communication à l'OICS de données sur la consommation des substances psychotropes. En application de la résolution 54/6 de la Commission des stupéfiants, par laquelle les États Membres sont encouragés à communiquer de telles données à l'OICS, les gouvernements ont commencé à le faire en 2010. Depuis, l'OICS a reçu des données sur la consommation nationale d'un nombre croissant de pays.

En l'absence de données relatives à la consommation, il publiait des chiffres calculés à partir des statistiques fournies par les gouvernements sur la fabrication, l'utilisation industrielle, les stocks et le commerce international.

Entre 2018 et 2020, 90 pays en moyenne soumettaient de telles données à l'OICS chaque année. Considérant que les pays étaient de plus en plus nombreux à communiquer des données sur leur consommation et que, souvent, les conclusions tirées des chiffres de la consommation obtenus par calcul ne reflétaient pas la situation réelle du pays concerné, l'OICS a décidé de ne plus publier que les données fournies par les gouvernements.

Toutes les données sont publiées telles qu'elles ont été reçues. Un tiret (—) indique qu'au 1er novembre 2021, aucune donnée sur la consommation n'avait été reçue pour l'année en question.

Le tableau IV présente, par ordre alphabétique, les pays qui ont communiqué des données sur la consommation nationale au moins une fois ces trois dernières années. Le nom des territoires apparaît en italique. Les tableaux IV.1 à IV.4 indiquent la consommation déclarée de certaines substances, par groupe de substances. Le tableau IV.5 porte sur la consommation déclarée de substances psychotropes figurant sur la Liste des médicaments essentiels de l'OMS. La consommation des autres substances psychotropes placées sous contrôle international, telle qu'elle est signalée à l'OICS, figure dans les annexes.

Les niveaux de consommation sont exprimés en nombre de doses quotidiennes déterminées à des fins statistiques (S-DDD) consommées en moyenne par millier d'habitants et par jour.

Cuadro IV. Niveles comunicados de consumo de determinadas sustancias sicotrópicas, en dosis diarias definidas con fines estadísticos (S-DDD) por mil habitantes por día

En el Convenio sobre Sustancias Sicotrópicas de 1971 no se prevé que se presente a la Junta información sobre el consumo de sustancias sicotrópicas. En cumplimiento de lo dispuesto en la resolución 54/6 de la Comisión de Estupefacientes, en la que la Comisión alentó a los Estados Miembros a que comunicaran a la Junta Internacional de Fiscalización de Estupefacientes datos sobre el consumo de sustancias sicotrópicas, los Gobiernos empezaron a comunicar esos datos a partir de 2010. A lo largo de ese período, la Junta recibió datos sobre el consumo a nivel nacional de un número cada vez mayor de países.

En los casos en que no se comunicaron datos sobre el consumo, la Junta publicó tasas de consumo que calculó a partir de las estadísticas comunicadas por los Gobiernos sobre la fabricación, el uso industrial, las existencias y el comercio internacional.

En el período comprendido entre 2018 y 2020, un promedio de 90 países presentaron a la Junta esos datos cada año. Debido a que un número cada vez mayor de países presentaba información sobre el consumo, y dado que las conclusiones basadas en el consumo calculado de sustancias sicotrópicas pocas veces reflejaban la situación real de un país determinado, la Junta decidió empezar a publicar únicamente los datos de consumo comunicados por los Gobiernos.

Todos los datos se publican en la forma en que se recibieron. Un guion (—) indica que al 1 de noviembre de 2021 no se habían recibido datos de consumo para ese año.

En el cuadro IV se presentan, por orden alfabético, los países que al menos una vez en los últimos tres años han comunicado datos de ámbito nacional sobre el consumo. Los nombres de los territorios figuran en cursiva. Los cuadros IV.1 a IV.4 muestran el consumo comunicado de determinadas sustancias, por grupo de sustancias. En el cuadro IV.5 figura el consumo comunicado de sustancias sicotrópicas incluidas en la Lista Modelo de Medicamentos Esenciales de la OMS. En los anexos figura el consumo comunicado a la Junta de todas las demás sustancias sicotrópicas sometidas a fiscalización internacional.

Los niveles de consumo se expresan en dosis diarias definidas consumidas como promedio por día y por cada mil habitantes ($S\text{-}DDD_{pt}$).

Table IV.1. Consumption of selected stimulants, 2018–2020
Tableau IV.1. Consommation de stimulants sélectionnés, 2018–2020
Cuadro IV.1. Consumo de estimulantes seleccionados, 2018–2020

Country or territory / Pays ou territoire / País o territorio	Year / Année / Año	Schedule 2				Schedule 3	Schedule 4		
		Amfetamine / Amfétamine / Anfetamina	Dexamfetamine / Dexamfétamine / Dexanfetamina	Metamfetamine / Métamfétamine / Metanfetamina	Methylphenidate / Méthylphénidate / Metilfenidato	Cathine / Catina	Amfepramone (diethylpropion) / Amfépramone (diéthylpropion) / Anfepramona (dietilpropion)	Mazindol	Phentermine / Fentermina
		kg	kg	kg	kg	kg	kg	kg	kg
Albania — Albanie	2018	<0.01	—	<0.01	0.02	—	—	—	—
	2019	<0.01	—	<0.01	0.02	—	—	—	—
	2020	<0.01	—	<0.01	0.02	—	—	—	—
Algeria — Algérie — Argelia	2018	—	—	—	—	—	—	—	—
	2019	—	—	—	<0.01	—	—	—	—
	2020	—	—	—	—	—	—	—	—
Argentina — Argentine	2018	—	—	—	0.09	—	—	0.90	—
	2019	—	—	—	—	—	—	—	—
	2020	—	—	—	—	—	—	—	—
Austria — Autriche	2018	0.01	<0.01	—	0.66	—	—	—	—
	2019	0.02	<0.01	—	0.72	—	—	—	—
	2020	0.02	<0.01	—	0.76	—	—	—	—
Belgium — Belgique — Bélgica	2018	0.02	0.12	—	2.86	—	—	—	—
	2019	<0.01	0.16	—	3.10	—	—	—	—
	2020	<0.01	0.16	—	2.94	—	—	—	—
Bhutan — Bhoutan — Bhután	2018	—	—	—	—	—	—	—	—
	2019	<0.01	—	—	—	—	—	—	—
	2020	—	—	—	—	—	—	—	—
Bolivia (Plurinational State of) — Bolivie (État plurinational de) — Bolivia (Estado Plurinacional de)	2018	—	—	—	0.08	—	—	—	0.73
	2019	—	—	—	—	—	—	—	—
	2020	—	—	—	—	—	—	—	0.57
Botswana	2018	—	—	—	0.07	—	—	—	0.06
	2019	—	—	—	0.04	—	—	—	0.21
	2020	—	—	—	—	—	—	—	—
Brazil — Brésil — Brasil	2018	—	—	—	0.66	—	0.23	<0.01	<0.01
	2019	—	—	—	<0.01	—	0.10	0.45	<0.01
	2020	—	—	—	—	—	—	—	—
Bulgaria — Bulgarie	2018	—	—	—	<0.01	—	—	—	—
	2019	—	—	—	<0.01	—	—	—	—
	2020	—	—	—	<0.01	—	—	—	<0.01
Burkina Faso	2018	—	—	—	—	—	—	—	—
	2019	—	—	—	—	—	—	—	—
	2020	—	—	—	0.02	—	—	—	—
Cabo Verde	2018	—	—	—	<0.01	—	—	—	—
	2019	—	—	—	—	—	—	—	—
	2020	—	—	—	<0.01	—	—	—	—
Canada — Canadá	2018	0.69	1.52	<0.01	9.49	—	—	—	<0.01
	2019	0.63	1.57	—	9.19	—	—	—	<0.01
	2020	2.19	—	—	9.26	—	—	—	<0.01

Table IV.1. Consumption of selected stimulants, 2018–2020 *(continued)*
Tableau IV.1. Consommation de stimulants sélectionnés, 2018–2020 *(suite)*
Cuadro IV.1. Consumo de estimulantes seleccionados, 2018–2020 *(continuación)*

Country or territory Pays ou territoire País o territorio	Year Année Año	Schedule 2				Schedule 3	Schedule 4		
		Amfetamine Amfétamine Anfetamina	Dexamfetamine Dexamfétamine Dexanfetamina	Metamfetamine Métamfétamine Metanfetamina	Methylphenidate Méthylphénidate Metilfenidato	Cathine Catina	Amfepramone (diethylpropion) Amfépramone (diéthylpropion) Anfepramona (dietilpropion)	Mazindol	Phentermine Fentermina
		kg	kg	kg	kg	kg	kg	kg	kg
Chile — Chili	2018	0.07	0.30	—	1.60	—	0.40	—	12.07
	2019	0.10	0.38	—	1.19	—	0.35	—	12.92
	2020	0.05	0.28	—	1.14	—	0.30	—	11.74
China — Chine	2018	—	—	—	<0.01	—	—	—	—
	2019	—	<0.01	—	<0.01	—	—	—	—
	2020	—	—	—	<0.01	—	—	—	—
Christmas Island — Île Christmas — Isla Christmas	2018	—	3.01	—	0.14	—	—	—	2.47
	2019	—	—	—	—	—	—	—	—
	2020	—	—	—	—	—	—	—	—
Colombia — Colombie	2018	—	—	—	0.08	—	—	—	—
	2019	—	—	—	0.07	—	—	—	—
	2020	—	—	—	0.07	—	—	—	—
Costa Rica	2018	—	—	—	—	—	0.29	0.15	2.07
	2019	—	—	—	1.09	—	—	0.08	3.32
	2020	—	—	—	—	—	—	0.09	2.03
Czechia — Tchéquie — Chequia	2018	—	—	—	0.40	—	—	—	—
	2019	—	—	—	0.40	—	—	—	0.12
	2020	—	—	—	0.35	—	—	—	0.10
Denmark — Danemark — Dinamarca	2018	<0.01	0.65	<0.01	7.32	—	0.19	—	—
	2019	0.05	0.13	—	7.80	—	—	—	—
	2020	0.05	0.11	—	8.58	—	—	—	—
Dominica — Dominique	2018	—	—	—	—	—	—	—	—
	2019	—	—	—	—	—	—	—	—
	2020	—	—	—	0.03	—	—	—	—
Dominican Republic — République dominicaine — República Dominicana	2018	—	—	—	<0.01	—	0.09	0.14	0.21
	2019	—	—	—	0.06	—	0.09	0.14	0.18
	2020	—	—	—	—	—	<0.01	0.03	0.19
Ecuador — Équateur	2018	—	—	—	0.06	—	—	—	0.12
	2019	—	—	—	0.07	—	—	—	0.11
	2020	—	—	—	0.05	—	—	—	0.11
El Salvador	2018	—	—	—	0.02	—	<0.01	0.03	0.05
	2019	—	—	—	0.09	—	0.06	0.04	0.14
	2020	—	—	—	0.05	—	0.02	0.02	0.11
Estonia — Estonie	2018	—	—	—	0.75	—	—	—	—
	2019	—	<0.01	—	0.85	—	—	—	—
	2020	—	<0.01	—	1.04	—	—	—	—
Eswatini	2018	—	—	—	—	—	—	—	—
	2019	—	—	—	0.02	—	—	—	0.03
	2020	—	—	—	0.02	—	—	—	0.04
Falkland Islands (Malvinas) — Îles Falkland (Malvinas) — Islas Malvinas (Falkland Islands)	2018	—	—	—	1.46	—	—	—	—
	2019	—	—	—	0.67	—	—	—	—
	2020	—	—	—	0.67	—	—	—	—

Table IV.1. Consumption of selected stimulants, 2018–2020 *(continued)*
Tableau IV.1. Consommation de stimulants sélectionnés, 2018–2020 *(suite)*
Cuadro IV.1. Consumo de estimulantes seleccionados, 2018–2020 *(continuación)*

Country or territory Pays ou territoire País o territorio	Year Année Año	Schedule 2				Schedule 3	Schedule 4		
		Amfetamine Amfétamine Anfetamina	Dexam-fetamine Dexam-fétamine Dexan-fetamina	Metam-fetamine Métam-fétamine Metan-fetamina	Methyl-phenidate Méthyl-phénidate Metil-fenidato	Cathine Catina	Amfepramone (diethylpropion) Amfépramone (diéthylpropion) Anfepramona (dietilpropion)	Mazindol	Phentermine Fentermina
		kg	kg	kg	kg	kg	kg	kg	kg
Finland — Finlande — Finlandia	2018	—	0.08	—	3.23	—	—	—	—
	2019	—	0.10	<0.01	3.72	—	—	—	—
	2020	—	0.11	—	4.32	—	—	—	—
France — Francia	2018	—	—	—	0.66	—	—	—	—
	2019	—	—	—	—	—	—	—	—
	2020	—	—	—	—	—	—	—	—
Germany — Allemagne — Alemania	2018	0.02	0.07	<0.01	1.68	—	—	—	—
	2019	0.02	0.17	<0.01	1.56	—	—	—	—
	2020	0.02	0.15	<0.01	1.69	—	—	—	—
Ghana	2018	—	—	—	<0.01	—	—	—	0.02
	2019	—	—	—	—	—	—	—	—
	2020	—	—	—	—	—	—	—	—
Gibraltar	2018	—	0.13	—	0.89	—	—	—	—
	2019	—	—	—	—	—	—	—	—
	2020	—	—	—	—	—	—	—	—
Greece — Grèce — Grecia	2018	—	—	—	0.05	—	—	—	—
	2019	—	<0.01	—	0.07	—	—	—	—
	2020	—	—	—	0.04	—	—	—	—
Grenada — Grenade — Granada	2018	—	—	—	0.21	—	—	—	—
	2019	—	—	—	0.16	—	—	—	—
	2020	—	—	—	0.05	—	—	—	—
Guatemala	2018	—	—	—	0.02	—	0.03	—	0.12
	2019	—	—	—	—	—	—	—	0.09
	2020	—	—	—	0.02	—	0.02	—	0.11
Hungary — Hongrie — Hungría	2018	—	—	—	0.09	—	—	—	—
	2019	—	—	—	0.11	—	—	—	—
	2020	—	—	—	0.11	—	—	—	0.04
Iceland — Islande — Islandia	2018	0.31	0.26	—	29.05	—	—	—	—
	2019	0.24	0.48	—	31.77	—	—	—	—
	2020	0.23	0.73	—	34.22	—	—	—	—
India — Inde	2018	<0.01	<0.01	<0.01	0.02	<0.01	—	<0.01	<0.01
	2019	—	<0.01	<0.01	0.02	<0.01	—	—	0.20
	2020	<0.01	<0.01	<0.01	0.02	<0.01	—	—	<0.01
Israel — Israël	2018	0.91	0.81	—	11.75	—	—	—	0.62
	2019	0.95	1.05	—	14.84	—	—	<0.01	0.77
	2020	2.40	—	—	14.14	—	—	—	0.77
Jamaica — Jamaïque	2018	—	—	—	0.03	—	—	—	—
	2019	—	—	—	0.02	—	—	—	—
	2020	—	—	—	0.04	—	—	—	—
Jordan — Jordanie — Jordania	2018	—	—	—	—	—	—	—	—
	2019	—	—	—	—	—	—	—	—
	2020	—	—	—	0.06	—	—	—	—

Table IV.1. Consumption of selected stimulants, 2018–2020 *(continued)*
Tableau IV.1. Consommation de stimulants sélectionnés, 2018–2020 *(suite)*
Cuadro IV.1. Consumo de estimulantes seleccionados, 2018–2020 *(continuación)*

Country or territory Pays ou territoire País o territorio	Year Année Año	Schedule 2				Schedule 3	Schedule 4		
		Amfetamine Amfétamine Anfetamina	Dexamfetamine Dexamfétamine Dexanfetamina	Metamfetamine Métamfétamine Metanfetamina	Methylphenidate Méthylphénidate Metilfenidato	Cathine Catina	Amfepramone (diethylpropion) Amfépramone (diéthylpropion) Anfepramona (dietilpropion)	Mazindol	Phentermine Fentermina
		kg	kg	kg	kg	kg	kg	kg	kg
Kenya	2018	—	—	—	0.02	—	—	—	—
	2019	—	—	—	0.02	—	—	—	—
	2020	—	—	—	0.02	—	—	—	—
Kuwait — Koweït	2018	—	—	—	—	—	—	—	—
	2019	—	—	—	—	—	—	—	—
	2020	—	—	—	0.09	—	—	—	—
Latvia — Lettonie — Letonia	2018	—	—	—	0.10	—	—	—	—
	2019	—	—	—	0.13	—	—	—	—
	2020	—	—	—	0.17	—	—	—	—
Lebanon — Liban — Líbano	2018	—	—	—	0.40	—	—	—	—
	2019	—	—	—	0.39	—	—	—	—
	2020	—	—	—	0.31	—	—	—	—
Lithuania — Lituanie — Lituania	2018	—	—	—	0.04	—	—	—	—
	2019	—	—	—	0.07	—	—	—	—
	2020	—	—	—	0.10	—	—	—	—
Luxembourg — Luxemburgo	2018	—	—	—	<0.01	—	—	—	—
	2019	—	—	—	<0.01	—	—	—	—
	2020	—	—	—	2.20	—	—	—	—
Malawi	2018	—	—	—	<0.01	—	—	—	—
	2019	—	—	—	—	—	—	—	—
	2020	—	—	—	—	—	—	—	—
Malaysia — Malaisie — Malasia	2018	—	—	—	0.05	—	—	—	0.30
	2019	—	—	—	0.06	—	—	—	0.26
	2020	—	—	—	0.06	—	—	—	0.10
Malta — Malte	2018	—	—	—	—	—	—	—	—
	2019	—	—	—	—	—	—	—	—
	2020	—	0.02	—	2.79	—	—	—	—
Mexico — Mexique — México	2018	—	—	—	0.76	1.73	0.25	0.62	3.77
	2019	—	—	—	0.86	1.49	0.26	0.36	4.12
	2020	—	—	<0.01	1.31	1.33	0.24	0.45	4.49
Namibia — Namibie	2018	—	—	—	0.17	0.61	—	—	0.22
	2019	—	—	—	—	—	—	—	—
	2020	—	—	—	0.07	0.16	—	—	0.33
Netherlands — Pays-Bas — Países Bajos	2018	0.01	0.96	<0.01	7.98	—	—	—	<0.01
	2019	<0.01	0.91	<0.01	8.40	—	—	—	—
	2020	<0.01	1.09	<0.01	7.51	—	—	—	<0.01
New Caledonia — Nouvelle-Calédonie — Nueva Caledonia	2018	—	—	—	0.34	—	—	—	—
	2019	—	—	—	—	—	—	—	—
	2020	—	—	—	0.43	—	—	—	—
New Zealand — Nouvelle-Zélande — Nueva Zelandia	2018	—	0.24	—	3.92	—	—	—	3.81
	2019	—	—	—	4.59	—	—	—	7.61
	2020	<0.01	0.31	0.05	3.58	—	—	—	12.11

Table IV.1. Consumption of selected stimulants, 2018–2020 *(continued)*
Tableau IV.1. Consommation de stimulants sélectionnés, 2018–2020 *(suite)*
Cuadro IV.1. Consumo de estimulantes seleccionados, 2018–2020 *(continuación)*

Country or territory Pays ou territoire País o territorio	Year Année Año	Schedule 2				Schedule 3	Schedule 4		
		Amfetamine Amfétamine Anfetamina	Dexamfetamine Dexamfétamine Dexanfetamina	Metamfetamine Métamfétamine Metanfetamina	Methylphenidate Méthylphénidate Metilfenidato	Cathine Catina	Amfepramone (diethylpropion) Amfépramone (diéthylpropion) Anfepramona (dietilpropion)	Mazindol	Phentermine Fentermina
		kg	kg	kg	kg	kg	kg	kg	kg
Norfolk Island — Île Norfolk —	2018	—	—	—	0.59	—	—	—	—
Isla Norfolk	2019	—	—	—	—	—	—	—	—
	2020	—	—	—	—	—	—	—	—
Palau — Palaos	2018	—	—	—	—	—	—	—	—
	2019	—	—	—	0.31	—	—	—	—
	2020	—	—	—	0.52	—	—	—	0.30
Peru — Pérou — Perú	2018	—	—	—	0.10	—	—	—	0.08
	2019	—	—	—	—	—	—	—	—
	2020	—	—	—	—	—	—	—	—
Portugal	2018	—	—	—	1.02	—	—	—	—
	2019	—	0.07	<0.01	2.44	—	—	—	—
	2020	—	—	—	1.54	—	—	—	—
Qatar	2018	—	—	—	0.17	—	—	—	—
	2019	<0.01	—	—	0.25	—	—	—	—
	2020	<0.01	<0.01	—	0.19	—	—	—	—
Republic of Korea —	2018	—	—	—	—	—	—	—	—
République de Corée —	2019	—	—	—	—	—	—	—	—
República de Corea	2020	—	—	—	1.32	—	0.29	—	8.80
Romania — Roumanie —	2018	<0.01	<0.01	—	0.06	—	0.13	—	—
Rumania	2019	—	—	—	0.07	—	—	—	—
	2020	<0.01	<0.01	—	0.05	—	0.15	—	—
Saint Helena —	2018	—	—	—	0.51	—	—	—	—
Sainte-Hélène —	2019	—	—	—	0.44	—	—	—	—
Santa Elena	2020	—	—	—	1.32	—	—	—	—
Saint Vincent and the Grenadines —									
Saint-Vincent-et-	2018	—	—	—	—	—	—	—	—
les Grenadines —	2019	—	—	—	—	—	—	—	—
San Vicente y las Granadinas	2020	—	—	—	0.04	—	—	—	—
Serbia — Serbie	2018	—	—	—	—	—	—	—	—
	2019	—	—	—	0.04	—	—	—	—
	2020	—	—	—	—	—	—	—	—
Seychelles	2018	—	—	<0.01	0.01	—	—	—	—
	2019	—	—	—	—	—	—	—	—
	2020	—	—	—	0.02	—	—	—	—
Singapore — Singapour —	2018	<0.01	<0.01	<0.01	0.39	—	—	—	1.58
Singapur	2019	—	—	<0.01	0.41	—	—	—	1.85
	2020	—	—	<0.01	0.44	—	—	—	1.71
Sint Maarten —	2018	—	—	—	1.04	—	—	—	—
Saint-Martin —	2019	—	—	—	1.22	—	—	—	—
San Martín	2020	—	—	—	—	—	—	—	—

Table IV.1. Consumption of selected stimulants, 2018–2020 *(continued)*
Tableau IV.1. Consommation de stimulants sélectionnés, 2018–2020 *(suite)*
Cuadro IV.1. Consumo de estimulantes seleccionados, 2018–2020 *(continuación)*

Country or territory Pays ou territoire País o territorio	Year Année Año	Schedule 2				Schedule 3	Schedule 4		
		Amfetamine Amfétamine Anfetamina	Dexamfetamine Dexamfétamine Dexanfetamina	Metamfetamine Métamfétamine Metanfetamina	Methylphenidate Méthylphénidate Metilfenidato	Cathine Catina	Amfepramone (diethylpropion) Amfépramone (diéthylpropion) Anfepramona (dietilpropion)	Mazindol	Phentermine Fentermina
		kg	kg	kg	kg	kg	kg	kg	kg
Slovakia — Slovaquie — Eslovaquia	2018	—	—	—	—	—	—	—	—
	2019	—	—	—	—	—	—	—	—
	2020	—	—	—	0.04	—	—	—	—
Slovenia — Slovénie — Eslovenia	2018	—	—	—	0.38	—	—	—	—
	2019	—	—	—	0.42	—	—	—	—
	2020	—	—	—	0.36	—	—	—	—
South Africa — Afrique du Sud — Sudáfrica	2018	—	<0.01	—	1.45	0.53	—	—	1.16
	2019	—	<0.01	—	1.38	0.05	—	—	1.06
	2020	—	<0.01	—	1.73	0.68	—	—	1.23
Spain — Espagne — España	2018	—	—	—	—	—	—	—	—
	2019	<0.01	<0.01	—	7.96	—	—	—	<0.01
	2020	—	<0.01	—	3.00	—	—	—	—
Suriname	2018	—	—	—	0.02	—	—	—	—
	2019	—	—	—	—	—	—	—	—
	2020	—	—	—	—	—	—	—	—
Sweden — Suède — Suecia	2018	0.15	0.61	—	8.00	—	—	—	—
	2019	0.15	0.68	—	7.70	—	—	—	—
	2020	0.15	0.76	—	7.97	—	—	—	—
Switzerland — Suisse — Suiza	2018	<0.01	0.04	<0.01	4.11	0.16	0.02	—	<0.01
	2019	<0.01	0.04	—	4.12	0.03	—	—	—
	2020	<0.01	0.02	<0.01	4.32	0.05	0.01	—	—
Thailand — Thaïlande — Tailandia	2018	—	—	—	—	—	—	—	—
	2019	—	—	—	0.58	—	—	—	0.34
	2020	—	—	—	0.61	—	—	—	0.32
Timor-Leste	2018	<0.01	—	—	—	—	—	—	—
	2019	—	—	—	—	—	—	—	—
	2020	—	—	—	—	—	—	—	—
Turkey — Turquie — Turquía	2018	<0.01	<0.01	<0.01	0.96	—	—	—	—
	2019	<0.01	—	<0.01	1.01	—	—	—	—
	2020	<0.01	<0.01	<0.01	0.95	—	—	—	—
Turks and Caicos Islands — Îles Turques et Caïques — Islas Turcas y Caicos	2018	0.13	0.20	—	0.83	—	—	—	—
	2019	0.13	0.14	—	0.68	—	—	—	—
	2020	—	—	—	—	—	—	—	—
United Arab Emirates — Émirats arabes unis — Emiratos Árabes Unidos	2018	—	—	—	—	—	—	—	—
	2019	—	—	—	—	—	—	—	—
	2020	0.02	—	—	0.24	—	—	—	—
United Kingdom — Royaume-Uni — Reino Unido	2018	0.03	0.05	<0.01	0.62	—	0.05	—	0.36
	2019	—	—	—	<0.01	—	—	—	—
	2020	0.02	0.05	<0.01	1.03	—	0.03	<0.01	0.26
United States — États-Unis — Estados Unidos	2018	6.43	7.16	<0.01	7.60	<0.01	0.14	—	7.61
	2019	5.53	5.92	0.08	8.33	—	0.06	—	7.52
	2020	8.15	24.28	—	7.52	—	0.07	—	6.70

Table IV.1. Consumption of selected stimulants, 2018–2020 *(continued)*
Tableau IV.1. Consommation de stimulants sélectionnés, 2018–2020 *(suite)*
Cuadro IV.1. Consumo de estimulantes seleccionados, 2018–2020 *(continuación)*

Country or territory Pays ou territoire País o territorio	Year Année Año	Schedule 2				Schedule 3	Schedule 4		
		Amfetamine Amfétamine Anfetamina	Dexam-fetamine Dexam-fétamine Dexan-fetamina	Metam-fetamine Métam-fétamine Metan-fetamina	Methyl-phenidate Méthyl-phénidate Metil-fenidato	Cathine Catina	Amfepramone (diethylpropion) Amfépramone (diéthylpropion) Anfepramona (dietilpropion)	Mazindol	Phentermine Fentermina
		kg	kg	kg	kg	kg	kg	kg	kg
Uruguay	2018	—	—	—	0.57	—	—	—	<0.01
	2019	<0.01	—	—	0.83	—	—	—	—
	2020	—	—	—	0.55	—	—	—	—
Viet Nam	2018	—	—	—	<0.01	—	—	—	—
	2019	—	—	—	<0.01	—	—	—	—
	2020	—	—	—	—	—	—	—	—
Wallis and Futuna Islands — Îles Wallis-et-Futuna — Islas Wallis y Futuna	2018	—	—	—	0.02	—	—	—	—
	2019	—	—	—	0.09	—	—	—	—
	2020	—	—	—	—	—	—	—	—
Zimbabwe	2018	—	—	—	—	—	—	—	—
	2019	—	—	—	0.01	—	—	—	—
	2020	—	—	—	<0.01	—	—	—	—

Table IV.2. Consumption of selected sedative-hypnotics, 2018–2020
Tableau IV.2. Consommation de sédatifs hypnotiques sélectionnés, 2018–2020
Cuadro IV.2. Consumo de sedantes-hipnóticos seleccionados, 2018–2020

Country or territory / Pays ou territoire / País o territorio	Year / Année / Año	Schedule 2	Schedule 3		Schedule 4									
		GHB	Flunitrazepam / Flunitrazépam	Pentobarbital	Brotizolam	Estazolam	Flurazepam / Flurazépam	Loprazolam	Lormetazepam / Lorméta-zépam	Midazolam	Nitrazepam / Nitrazépam	Temazepam / Témazépam	Triazolam	Zolpidem
		kg	kg	kg	kg	kg	kg	kg	kg	kg	kg	kg	kg	kg
Afghanistan — Afganistán	2018	—	—	—	—	—	—	—	—	—	—	—	—	—
	2019	—	—	—	—	—	—	—	—	<0.01	—	—	—	—
	2020	—	—	—	—	—	—	—	—	—	—	—	—	—
Albania — Albanie	2018	<0.01	—	—	—	—	—	—	0.06	0.01	—	—	—	1.25
	2019	—	—	—	—	—	—	—	0.09	0.02	—	—	—	1.46
	2020	—	—	—	—	—	—	—	—	0.02	—	—	—	0.45
Algeria — Algérie — Argelia	2018	—	—	—	—	—	—	—	—	0.03	—	—	—	0.31
	2019	—	—	—	—	—	—	—	—	0.03	—	—	—	0.31
	2020	—	—	—	—	—	—	—	—	—	—	—	—	—
Anguilla — Anguila	2018	—	—	—	—	—	—	—	—	0.30	—	—	—	—
	2019	—	—	—	—	—	—	—	—	—	—	—	—	—
	2020	—	—	—	—	—	—	—	—	—	—	—	—	—
Argentina — Argentine	2018	—	0.24	—	—	—	—	—	—	0.56	—	—	—	3.27
	2019	—	—	—	—	—	—	—	—	—	—	—	—	—
	2020	—	—	—	—	—	—	—	—	—	—	—	—	—
Armenia — Arménie	2018	—	—	—	—	—	—	—	—	<0.01	—	—	—	—
	2019	—	—	—	—	—	—	—	—	0.02	—	—	—	—
	2020	—	—	—	—	—	—	—	—	0.05	—	—	—	—
Ascension — Ascensión	2018	—	—	—	—	—	—	—	—	—	—	0.27	—	—
	2019	—	—	—	—	—	—	—	—	—	—	—	—	—
	2020	—	—	—	—	—	—	—	—	—	—	—	—	—
Austria — Autriche	2018	<0.01	0.51	0.94	1.15	—	—	—	0.07	0.43	0.45	—	6.66	5.61
	2019	<0.01	0.41	0.94	1.11	—	—	—	0.02	0.53	0.41	—	6.42	5.64
	2020	<0.01	0.36	1.02	1.09	—	—	—	0.03	0.48	0.38	—	6.38	5.73
Belarus — Bélarus — Belarús	2018	<0.01	—	—	—	—	—	—	—	0.02	0.01	—	<0.01	—
	2019	<0.01	—	—	—	—	—	—	—	0.02	0.03	—	—	—
	2020	<0.01	—	—	—	—	—	—	—	0.04	0.01	—	—	—

Belgium — Belgique — Bélgica	2018	<0.01	0.59	0.83	1.18	—	1.61	1.29	29.89	0.25	0.17	—	0.52	16.25
	2019	<0.01	0.50	0.88	1.13	—	1.63	0.63	26.08	0.23	0.16	—	0.46	13.50
	2020	<0.01	0.44	0.94	1.18	—	0.52	0.83	28.01	0.61	0.16	—	0.45	14.45
Bhutan — Bhoutan — Bhután	2018	—	—	—	—	—	—	—	—	0.04	—	—	—	—
	2019	—	—	—	—	—	—	—	—	0.12	—	—	—	—
	2020	—	—	—	—	—	—	—	—	—	—	—	—	—
Bolivia (Plurinational State of), — Bolivie (État plurinational de) — Bolivia (Estado Plurinacional de)	2018	—	0.75	—	—	—	—	—	—	0.13	—	—	—	0.26
	2019	—	—	—	—	—	—	—	—	—	—	—	—	—
	2020	—	—	—	—	—	—	—	—	0.06	—	—	—	0.48
Bosnia and Herzegovina — Bosnie-Herzégovine — Bosnia y Herzegovina	2018	—	—	—	—	—	—	—	—	—	—	—	—	—
	2019	—	—	—	—	—	—	—	—	—	—	—	—	—
	2020	—	—	—	—	—	—	—	—	0.13	2.19	—	—	4.25
Botswana	2018	—	—	—	—	—	—	—	—	0.03	—	—	—	—
	2019	—	—	0.02	—	—	—	—	—	0.02	—	—	—	0.01
	2020	—	—	—	—	—	—	—	—	—	—	—	—	—
Brazil — Brésil — Brasil	2018	—	0.68	<0.01	—	0.10	0.14	—	—	1.45	0.26	—	<0.01	4.17
	2019	—	0.25	—	—	—	0.21	—	—	1.50	0.22	—	—	6.55
	2020	—	—	—	—	—	—	—	—	—	—	—	—	—
Bulgaria — Bulgarie	2018	—	—	0.04	—	—	—	—	—	0.10	—	—	—	—
	2019	—	—	0.01	—	—	—	—	—	0.10	—	—	—	—
	2020	—	—	0.02	—	—	—	—	—	0.13	—	—	—	—
Burkina Faso	2018	—	—	—	—	—	—	—	—	—	—	—	—	—
	2019	—	—	—	—	—	—	—	—	<0.01	—	—	—	<0.01
	2020	—	—	—	—	—	—	—	—	<0.01	—	—	—	0.01
Cabo Verde	2018	—	—	—	—	—	—	—	—	<0.01	—	—	—	—
	2019	—	—	—	—	—	—	—	—	—	—	—	—	—
	2020	—	—	—	—	—	—	—	—	0.06	—	—	—	—
Cameroon — Cameroun — Camerún	2018	—	—	—	—	—	—	—	—	—	—	—	—	—
	2019	—	—	—	—	—	—	—	—	0.02	—	—	—	0.03
	2020	—	—	—	—	—	—	—	—	—	—	—	—	—
Canada — Canadá	2018	<0.01	—	1.68	—	—	0.18	—	—	0.19	0.60	2.48	0.11	0.73
	2019	<0.01	—	1.69	—	—	0.19	—	—	0.16	0.51	2.43	0.10	0.66
	2020	<0.01	<0.01	1.49	—	—	0.16	—	—	0.22	0.48	2.34	0.09	0.73
Chile — Chili	2018	<0.01	0.46	—	—	—	—	—	—	1.29	—	—	—	1.62
	2019	<0.01	0.30	—	—	—	—	—	—	0.62	—	—	—	1.75
	2020	<0.01	0.46	—	—	—	—	—	—	1.78	—	—	—	1.71
China — Chine	2018	—	—	—	—	1.26	—	—	—	0.09	0.06	—	—	<0.01
	2019	—	—	<0.01	—	1.24	0.02	—	—	0.07	0.15	—	—	0.01
	2020	—	—	—	—	1.74	—	—	—	0.07	0.11	—	—	0.01

Table IV.2. Consumption of selected sedative-hypnotics, 2018–2020 *(continued)*
Tableau IV.2. Consommation de sédatifs hypnotiques sélectionnés, 2018–2020 *(suite)*
Cuadro IV.2. Consumo de sedantes-hipnóticos seleccionados, 2018–2020 *(continuación)*

Country or territory / Pays ou territoire / País o territorio	Year / Année / Año	Schedule 2	Schedule 3		Schedule 4									
		GHB	Flunitrazepam / Flunitrazépam	Pentobarbital	Brotizolam	Estazolam	Flurazepam / Flurazépam	Loprazolam	Lormetazepam / Lorméta-zépam	Midazolam	Nitrazepam / Nitrazépam	Temazepam / Témazépam	Triazolam	Zolpidem
		kg	kg	kg	kg	kg	kg	kg	kg	kg	kg	kg	kg	kg
Christmas Island — Île Christmas — Isla Christmas	2018	—	—	—	—	—	—	—	—	—	1.10	0.82	—	0.27
	2019	—	—	—	—	—	—	—	—	—	—	—	—	—
	2020	—	—	—	—	—	—	—	—	—	—	—	—	—
Colombia — Colombie	2018	—	—	0.09	—	—	—	—	—	0.19	—	—	0.04	0.23
	2019	<0.01	—	0.08	—	—	—	—	—	0.22	—	—	0.02	0.27
	2020	<0.01	—	0.07	—	—	—	—	—	0.36	—	—	0.02	0.23
Costa Rica	2018	—	—	—	—	—	—	—	—	0.50	—	—	—	0.04
	2019	—	—	—	—	—	—	—	—	0.49	—	—	—	0.03
	2020	—	—	—	—	—	—	—	—	0.81	—	—	—	0.03
Czechia — Tchéquie — Chequia	2018	<0.01	—	—	—	—	—	—	—	0.85	—	—	—	15.81
	2019	<0.01	—	—	—	—	—	—	—	0.28	—	—	—	16.63
	2020	<0.01	—	0.31	—	—	—	—	—	0.32	—	—	—	16.29
Denmark — Danemark — Dinamarca	2018	0.05	—	4.39	—	—	—	—	0.03	0.21	0.09	—	0.37	3.30
	2019	0.01	—	0.01	—	—	—	—	—	0.16	—	—	<0.01	—
	2020	0.01	—	<0.01	—	—	—	—	—	0.17	—	—	—	0.03
Dominica — Dominique	2018	—	—	—	—	—	—	—	—	<0.01	—	—	—	0.15
	2019	—	—	—	—	—	—	—	—	—	—	—	—	—
	2020	—	—	—	—	—	—	—	—	0.05	—	—	—	0.16
Dominican Republic — République dominicaine — República Dominicana	2018	—	—	—	—	—	—	—	—	0.22	—	—	—	0.21
	2019	—	—	—	—	—	—	—	—	0.16	—	—	—	0.14
	2020	—	—	—	—	—	—	—	—	<0.01	—	—	—	0.38
Ecuador — Équateur	2018	—	—	0.01	—	—	—	—	—	0.24	—	—	—	0.02
	2019	—	—	0.01	—	—	—	—	—	0.31	—	—	—	0.02
	2020	—	—	0.01	—	—	—	—	—	0.50	—	—	—	—
El Salvador	2018	—	—	—	—	—	—	—	—	0.12	—	—	—	<0.01
	2019	—	—	—	—	—	—	—	—	0.26	—	—	—	<0.01
	2020	—	—	—	—	—	—	—	—	0.83	—	—	0.27	<0.01

Estonia — Estonie	2018	—	—	—	—	—	—	—	—	—	—	—	—	—
	2019	<0.01	—	—	—	—	—	—	—	0.19	0.11	—	—	3.37
	2020	<0.01	—	2.88	—	—	—	—	—	0.08	0.09	—	—	3.71
Eswatini[a]	2018	—	—	—	—	—	—	—	—	—	—	—	—	—
	2019	—	—	—	—	—	—	—	—	0.02	—	—	—	0.07
	2020	—	—	—	—	—	—	—	—	0.02	—	—	—	0.02
Falkland Islands (Malvinas) — Îles Falkland (Malvinas) — Islas Malvinas (Falkland Islands)	2018	—	—	—	—	—	—	—	—	0.12	—	—	—	—
	2019	—	—	—	—	—	—	—	—	0.06	—	—	—	—
	2020	—	—	—	—	—	—	—	—	0.18	—	—	—	—
Finland — Finlande — Finlandia	2018	0.02	—	1.31	—	—	—	—	—	0.23	0.32	6.27	0.03	3.88
	2019	0.02	—	1.32	—	—	—	—	—	0.22	0.31	5.36	0.03	3.71
	2020	0.02	—	1.50	—	—	—	—	—	0.25	0.27	4.88	0.03	3.69
France — Francia	2018	<0.01	—	1.02	<0.01	0.25	—	1.31	7.59	0.33	0.22	—	—	4.85
	2019	—	—	—	—	—	—	—	—	—	—	—	—	—
	2020	—	—	—	—	—	—	—	—	—	—	—	—	—
Gabon — Gabón	2018	—	—	—	—	—	—	—	—	<0.01	0.10	—	—	—
	2019	—	—	—	—	—	—	—	—	<0.01	—	—	—	<0.01
	2020	—	—	—	—	—	—	—	—	—	—	—	—	—
Georgia — Géorgie	2018	—	—	—	—	—	—	—	—	0.18	—	—	—	0.11
	2019	—	—	—	—	—	—	—	—	0.17	—	—	—	0.07
	2020	—	—	—	—	—	—	—	—	0.23	—	—	—	0.08
Germany — Allemagne — Alemania	2018	—	0.06	1.44	—	—	—	<0.01	—	—	—	—	0.05	—
	2019	—	0.05	0.99	—	—	—	—	—	—	—	—	—	—
	2020	—	0.04	1.74	—	—	—	—	—	—	—	—	—	—
Ghana	2018	—	—	—	—	—	—	—	—	0.01	—	—	—	—
	2019	—	—	—	—	—	—	—	—	—	—	—	—	—
	2020	—	—	—	—	—	—	—	—	—	—	—	—	—
Gibraltar	2018	—	0.10	—	—	—	—	—	—	—	—	—	—	—
	2019	—	0.10	—	—	—	—	—	—	—	—	—	—	—
	2020	—	0.10	—	—	—	—	—	—	—	—	—	—	—
Greece — Grèce — Grecia	2018	<0.01	0.06	0.17	—	—	—	—	—	1.08	—	—	—	3.56
	2019	<0.01	3.19	0.18	—	—	—	—	—	0.23	0.10	—	0.29	3.95
	2020	<0.01	3.68	0.22	—	—	—	—	—	1.68	—	—	0.49	4.63
Grenada — Grenade — Granada	2018	—	—	—	—	—	—	—	—	0.02	—	—	—	1.15
	2019	—	—	<0.01	—	—	—	—	—	0.03	—	—	—	0.27
	2020	—	—	—	—	—	—	—	—	0.04	—	—	—	0.34
Guatemala	2018	—	—	—	—	—	—	0.04	—	0.23	—	—	<0.01	0.14
	2019	—	—	—	—	—	—	0.31	—	0.28	—	—	—	—
	2020	—	—	—	—	—	—	0.13	—	0.24	—	—	<0.01	0.13

Table IV.2. Consumption of selected sedative-hypnotics, 2018–2020 *(continued)*
Tableau IV.2. Consommation de sédatifs hypnotiques sélectionnés, 2018–2020 *(suite)*
Cuadro IV.2. Consumo de sedantes-hipnóticos seleccionados, 2018–2020 *(continuación)*

Country or territory / Pays ou territoire / País o territorio	Year / Année / Año	Schedule 2	Schedule 3		Schedule 4									
		GHB	Flunitrazepam / Flunitrazépam	Pentobarbital	Brotizolam	Estazolam	Flurazepam / Flurazépam	Loprazolam	Lormetazepam / Lorméta-zépam	Midazolam	Nitrazepam / Nitrazépam	Temazepam / Témazépam	Triazolam	Zolpidem
		kg	kg	kg	kg	kg	kg	kg	kg	kg	kg	kg	kg	kg
Guinea — Guinée	2018	—	—	—	—	—	—	—	—	<0.01	—	—	—	0.03
	2019	—	—	—	—	—	—	—	—	<0.01	—	—	—	0.01
	2020	—	—	—	—	—	—	—	—	<0.01	—	—	—	<0.01
Hungary — Hongrie — Hungría	2018	—	<0.01	0.15	0.89	—	—	—	—	1.42	0.89	0.02	—	5.67
	2019	<0.01	<0.01	0.27	0.86	—	—	—	—	1.38	0.79	0.02	—	6.01
	2020	<0.01	<0.01	0.15	0.83	—	—	—	—	1.51	0.73	0.02	—	6.39
Iceland — Islande — Islandia	2018	0.01	1.15	1.51	—	—	<0.01	—	—	0.17	1.13	—	1.97	13.88
	2019	<0.01	0.83	1.12	—	—	<0.01	—	—	0.15	0.85	—	1.60	12.90
	2020	0.02	0.51	1.28	—	—	0.04	—	—	0.23	0.74	—	1.60	12.98
India — Inde	2018	<0.01	—	<0.01	—	<0.01	—	—	<0.01	—	0.71	—	0.03	0.32
	2019	<0.01	<0.01	—	—	—	<0.01	—	—	0.07	0.51	<0.01	<0.01	1.38
	2020	<0.01	<0.01	—	<0.01	—	<0.01	0.01	<0.01	<0.01	0.47	<0.01	0,01	0.49
Israel — Israël	2018	<0.01	0.06	0.43	—	—	—	—	—	1.58	—	—	—	6.43
	2019	<0.01	0.04	0.68	73.52	—	—	—	—	1.85	<0.01	—	<0.01	8.22
	2020	<0.01	1.00	0.79	35.95	—	—	—	—	5.17	<0.01	—	—	11.03
Jamaica — Jamaïque	2018	—	—	—	—	—	—	—	—	25.46	—	—	—	0.03
	2019	—	—	—	—	—	—	—	—	0.07	—	—	—	0.03
	2020	—	—	—	—	—	—	—	—	0.13	—	—	—	0.03
Jordan — Jordanie — Jordania	2018	—	—	—	—	—	—	—	—	—	—	—	—	—
	2019	—	—	—	—	—	—	—	—	—	—	—	—	—
	2020	—	—	—	—	—	—	—	—	—	—	—	—	0.31
Kenya	2018	—	0.13	0.30	—	—	—	—	—	0.05	—	—	—	0.06
	2019	—	0.03	—	—	—	—	—	—	0.07	—	—	—	0.02
	2020	—	0.03	—	—	—	—	—	—	0.03	—	—	—	0.18
Kiribati	2018	—	—	—	—	—	—	—	—	0.09	—	—	—	—
	2019	—	—	—	—	—	—	—	—	0.11	—	—	—	—
	2020	—	—	—	—	—	—	—	—	0.13	—	—	—	—
Latvia — Lettonie — Letonia	2018	0.01	—	0.31	—	—	—	—	—	0.21	<0.01	—	0.28	2.46
	2019	<0.01	—	0.26	—	—	—	—	—	0.22	—	—	0.31	2.43
	2020	0.08	—	0.32	—	—	—	—	—	0.15	<0.01	—	0.37	2.69

Lebanon — Liban — Líbano	2018	—	—	—	—	—	—	—	—	0.11	—	—	—	1.46
	2019	—	—	—	—	—	—	—	—	0.10	—	—	—	1.47
	2020	—	—	—	—	—	—	—	—	0.13	—	—	—	1.52
Liberia — Libéria	2018	—	—	—	—	—	—	—	—	<0.01	—	—	—	—
	2019	—	—	—	—	—	—	—	—	—	—	—	—	—
	2020	—	—	—	—	—	—	—	—	<0.01	—	—	—	—
Lithuania — Lituanie — Lituania	2018	<0.01	—	0.46	—	0.06	—	—	—	0.10	0.43	—	2.08	4.29
	2019	<0.01	—	0.51	—	0.06	—	—	—	0.12	0.45	—	2.43	4.62
	2020	<0.01	—	0.55	—	0.05	—	—	—	0.16	0.44	—	2.65	4.77
Luxembourg — Luxemburgo	2018	<0.01	<0.01	3.06	0.58	—	—	3.70	14.89	0.92	0.03	—	0.18	14.27
	2019	—	—	2.48	0.73	—	—	1.88	19.09	0.75	0.02	—	0.23	17.08
	2020	<0.01	0.02	3.98	0.56	—	—	2.15	15.80	0.76	0.03	—	0.17	15.12
Madagascar	2018	—	—	—	—	—	—	—	—	—	—	—	—	—
	2019	—	—	—	—	—	—	—	—	—	—	—	—	—
	2020	—	—	—	—	—	—	—	—	<0.01	0.03	—	—	<0.01
Malawi	2018	—	—	—	—	—	—	—	—	—	—	<0.01	—	—
	2019	—	—	—	—	—	—	—	—	—	—	—	—	—
	2020	—	—	—	—	—	—	—	—	—	—	—	—	—
Malaysia — Malaisie — Malasia	2018	—	—	0.01	—	—	—	—	—	0.14	—	—	0.02	0.22
	2019	—	—	0.03	—	—	—	—	—	0.14	—	—	<0.01	0.23
	2020	—	—	0.05	—	—	—	—	—	0.13	0.01	—	0.02	0.22
Maldives — Maldivas	2018	—	—	—	—	—	—	—	—	0.01	—	—	—	—
	2019	—	—	—	—	—	—	—	—	0.04	—	—	—	—
	2020	—	—	—	—	—	—	—	—	0.05	—	—	—	—
Malta — Malte	2018	—	—	—	—	—	—	—	—	—	—	—	—	—
	2019	—	—	—	—	—	—	—	—	—	—	—	—	—
	2020	—	—	0.76	—	—	0.05	—	<0.01	0.07	1.98	<0.01	—	4.96
Marshall Islands — Îles Marshall — Islas Marshall	2018	—	—	—	—	—	—	—	—	—	—	—	—	—
	2019	—	—	—	—	—	—	—	—	<0.01	—	—	—	—
	2020	—	—	—	—	—	—	—	—	—	—	—	—	—
Mauritania — Mauritanie	2018	—	—	—	—	—	—	—	—	—	—	—	—	—
	2019	—	—	—	—	—	—	—	—	—	—	—	—	—
	2020	—	—	—	—	—	—	—	—	<0.01	—	—	—	0.02
Mexico — Mexique — México	2018	—	—	0.12	—	0.15	—	—	—	0.37	—	—	0.25	0.17
	2019	—	—	0.11	—	0.17	—	—	—	0.38	—	—	0.28	0.19
	2020	—	0.11	0.06	—	0.15	—	—	—	0.56	—	—	0.09	0.19
Micronesia (Federated States of) — Micronésie (États fédérés de) — Micronesia (Estados Federados de)	2018	—	—	—	—	—	—	—	—	<0.01	—	—	—	<0.01
	2019	—	—	—	—	—	—	—	—	<0.01	—	—	—	<0.01
	2020	—	—	—	—	—	—	—	—	<0.01	—	—	—	<0.01

Table IV.2. Consumption of selected sedative-hypnotics, 2018–2020 *(continued)*
Tableau IV.2. Consommation de sédatifs hypnotiques sélectionnés, 2018–2020 *(suite)*
Cuadro IV.2. Consumo de sedantes-hipnóticos seleccionados, 2018–2020 *(continuación)*

Country or territory / Pays ou territoire / País o territorio	Year / Année / Año	Schedule 2	Schedule 3		Schedule 4									
		GHB	Flunitrazepam / Flunitrazépam	Pentobarbital	Brotizolam	Estazolam	Flurazepam / Flurazépam	Loprazolam	Lormetazepam / Lorméta-zépam	Midazolam	Nitrazepam / Nitrazépam	Temazepam / Témazépam	Triazolam	Zolpidem
		kg	kg	kg	kg	kg	kg	kg	kg	kg	kg	kg	kg	kg
Montenegro — Monténégro	2018	—	—	—	—	—	—	—	—	0.05	1.86	—	—	1.38
	2019	—	—	—	—	—	—	—	—	0.07	1.78	—	—	1.45
	2020	—	—	—	—	—	—	—	—	0.10	1.82	—	—	1.66
Montserrat	2018	—	—	—	—	—	—	—	—	0.05	—	—	—	—
	2019	—	—	—	—	—	—	—	—	0.05	—	—	—	—
	2020	—	—	—	—	—	—	—	—	—	—	—	—	—
Mozambique	2018	—	0.07	—	—	—	—	—	—	<0.01	—	—	—	<0.01
	2019	—	—	—	—	—	—	—	—	0.01	—	—	—	—
	2020	—	<0.01	—	—	—	—	—	—	<0.01	—	—	—	<0.01
Myanmar	2018	—	—	—	—	—	—	—	—	—	—	—	—	—
	2019	—	—	—	—	—	—	—	—	—	—	—	—	—
	2020	—	—	—	—	—	—	—	—	<0.01	0.05	—	—	0.03
Namibia — Namibie	2018	—	—	0.11	—	—	—	0.13	—	0.04	<0.01	—	0.13	1.22
	2019	—	—	—	—	—	—	—	—	—	—	—	—	—
	2020	—	—	0.07	—	—	—	0.09	—	0.06	0.04	—	0.17	0.80
Netherlands — Pays-Bas — Países Bajos	2018	0.02	0.31	4.44	0.13	—	0.16	0.14	3.49	1.11	0.60	6.16	—	2.30
	2019	0.02	0.08	3.21	0.13	—	—	0.10	3.52	1.09	0.68	6.48	—	2.51
	2020	0.02	0.13	4.01	0.13	—	0.14	0.09	2.56	1.79	0.61	5.58	—	2.53
New Caledonia — Nouvelle-Calédonie — Nueva Caledonia	2018	—	—	—	—	—	—	—	—	—	—	—	—	—
	2019	—	—	—	—	—	—	—	—	—	—	—	—	—
	2020	—	—	0.63	—	—	—	0.09	0.05	0.60	<0.01	—	—	1.27
New Zealand — Nouvelle-Zélande — Nueva Zelandia	2018	—	—	0.05	—	—	—	—	—	0.44	0.22	0.73	2.65	—
	2019	—	—	1.07	—	—	—	—	—	0.37	0.17	1.04	—	—
	2020	—	—	2.40	—	—	—	—	—	0.36	—	0.76	1.39	—
Niue — Nioué	2018	—	—	—	—	—	—	—	—	0.18	1.10	—	—	—
	2019	—	—	—	—	—	—	—	—	—	—	—	—	—
	2020	—	—	—	—	—	—	—	—	0.18	1.10	—	—	—
Norfolk Island — Île Norfolk — Isla Norfolk	2018	—	—	—	—	—	—	—	—	—	—	2.95	—	—
	2019	—	—	—	—	—	—	—	—	—	—	—	—	—
	2020	—	—	—	—	—	—	—	—	—	—	—	—	—

North Macedonia[b] —	2018	—	—	—	—	—	0.41	—	—	—	—	—	—	—
Macédoine du Nord[b]	2019	—	—	—	—	—	—	—	—	—	—	—	—	—
Macedonia del Norte[b]	2020	—	—	—	—	—	—	—	—	—	—	—	—	—
Palau — Palaos	2018	—	—	—	—	—	—	—	—	—	—	—	—	—
	2019	—	—	—	—	—	—	—	—	—	—	—	—	—
	2020	—	—	—	—	—	—	—	—	<0.01	—	—	—	0.03
Peru — Pérou — Perú	2018	—	—	0.01	—	—	—	—	—	0.22	—	—	<0.01	0.04
	2019	—	—	—	—	—	—	—	—	—	—	—	—	—
	2020	—	—	—	—	—	—	—	—	—	—	—	—	—
Portugal	2018	—	—	0.44	1.06	1.33	0.54	0.80	0.53	1.26	—	—	1.06	7.74
	2019	—	—	0.55	2.12	3.98	0.90	0.69	—	2.47	—	0.25	0.11	6.69
	2020	—	—	0.78	1.47	2.64	1.12	0.69	—	1.59	—	0.26	0.46	10.56
Qatar	2018	—	—	<0.01	—	—	—	—	—	0.09	<0.01	<0.01	—	0.06
	2019	—	—	0.01	—	—	—	—	—	0.04	<0.01	<0.01	—	0.06
	2020	—	—	<0.01	—	—	—	—	—	0.11	<0.01	<0.01	—	0.04
Republic of Korea —	2018	—	—	—	—	—	—	—	—	—	—	—	—	—
République de Corée —	2019	—	—	—	—	—	—	—	—	—	—	—	—	—
República de Corea	2020	—	2.85	<0.01	—	—	0.17	—	—	0.20	—	—	1.93	8.21
Republic of Moldova —	2018	—	—	—	—	—	—	—	—	<0.01	—	—	—	0.34
République de Moldova —	2019	—	—	—	—	—	—	—	—	—	—	—	—	—
República de Moldova	2020	—	—	—	—	—	—	—	—	—	—	—	—	—
Romania — Roumanie —	2018	—	—	—	—	—	—	—	—	0.13	1.40	—	—	2.63
Rumania	2019	—	—	—	—	—	—	—	—	—	—	—	—	—
	2020	—	—	—	—	—	—	—	—	0.16	1.06	—	—	2.33
Saint Helena —	2018	—	—	—	—	—	—	—	—	0.11	—	—	—	—
Sainte-Hélène —	2019	—	—	—	—	—	—	—	—	0.04	—	—	—	—
Santa Elena	2020	—	—	—	—	—	—	—	—	0.26	—	—	—	—
Saint Vincent and														
the Grenadines —	2018	—	—	—	—	—	—	—	—	—	—	—	—	—
Saint-Vincent-et-	2019	—	—	—	—	—	<0.01	—	—	0.13	—	—	—	0.04
les Grenadines —	2020	—	—	—	—	—	—	—	—	—	—	0.01	—	0.06
San Vicente y las														
Granadinas														
Serbia — Serbie	2018	—	—	—	—	—	—	—	—	2.50	0.13	—	—	10.94
	2019	—	—	—	—	—	—	—	—	1.34	0.51	—	—	—
	2020	—	—	—	—	—	—	—	—	—	—	—	—	—
Seychelles	2018	—	—	0.44	—	—	—	—	—	0.22	—	—	—	—
	2019	—	—	—	—	—	—	—	—	—	—	—	—	—
	2020	—	—	—	—	—	—	—	—	0.37	—	—	—	0.12
Sierra Leone — Sierra Leona	2018	—	—	—	—	—	—	—	—	<0.01	0.04	—	—	—
	2019	—	—	—	—	—	—	—	—	<0.01	—	—	—	—
	2020	—	—	—	—	—	—	—	—	<0.01	—	—	—	—

Table IV.2. Consumption of selected sedative-hypnotics, 2018–2020 *(continued)*
Tableau IV.2. Consommation de sédatifs hypnotiques sélectionnés, 2018–2020 *(suite)*
Cuadro IV.2. Consumo de sedantes-hipnóticos seleccionados, 2018–2020 *(continuación)*

Country or territory / Pays ou territoire / País o territorio	Year / Année / Año	Schedule 2	Schedule 3		Schedule 4									
		GHB	Flunitrazepam / Flunitrazépam	Pentobarbital	Brotizolam	Estazolam	Flurazepam / Flurazépam	Loprazolam	Lormetazepam / Lorméta-zépam	Midazolam	Nitrazepam / Nitrazépam	Temazepam / Témazépam	Triazolam	Zolpidem
		kg	kg	kg	kg	kg	kg	kg	kg	kg	kg	kg	kg	kg
Singapore — Singapour — Singapur	2018	<0.01	<0.01	0.10	—	—	—	—	—	0.20	0.06	<0.01	<0.01	0.62
	2019	—	—	0.14	—	—	—	—	—	0.17	0.09	—	—	0.63
	2020	—	—	—	—	—	—	—	—	0.12	0.07	—	—	0.68
Sint Maarten — Saint-Martin — San Martín	2018	—	—	—	—	—	—	—	—	1.56	0.21	0.05	—	1.95
	2019	—	—	0.31	—	—	—	—	—	2.40	0.07	0.14	—	3.52
	2020	—	—	0.62	—	—	—	—	—	3.16	0.05	0.04	—	2.55
Slovenia — Slovénie — Eslovenia	2018	<0.01	—	0.93	—	—	0.34	—	—	0.73	0.68	—	—	9.45
	2019	<0.01	—	0.97	—	—	0.34	—	—	0.51	0.76	—	—	7.00
	2020	<0.01	—	0.95	—	—	0.29	—	—	1.11	0.76	—	—	8.58
Solomon Islands — Îles Salomon — Islas Salomón	2018	—	—	—	—	—	—	—	—	<0.01	—	—	—	—
	2019	—	—	—	—	—	—	—	—	—	—	—	—	—
	2020	—	—	—	—	—	—	—	—	—	—	—	—	—
South Africa — Afrique du Sud — Sudáfrica	2018	—	—	0.26	—	—	<0.01	1.39	—	0.25	0.20	0.06	0.06	3.25
	2019	—	—	0.26	—	—	—	0.57	—	0.21	0.09	0.07	0.24	1.47
	2020	—	—	0.42	—	—	—	0.47	—	0.12	0.30	0.04	0.34	3.22
Spain — Espagne — España	2018	—	—	—	—	—	—	—	—	—	—	—	—	—
	2019	0.01	<0.01	0.47	0.14	—	—	0.45	48.63	4.90	—	—	0.08	6.65
	2020	0.01	—	1.00	0.18	—	1.34	0.68	26.33	2.64	—	—	0.05	7.05
Suriname	2018	—	—	—	—	—	—	—	—	0.07	0.01	0.02	—	—
	2019	—	—	—	—	—	—	—	—	—	—	—	—	—
	2020	—	—	—	—	—	—	—	—	—	—	—	—	—
Sweden — Suède — Suecia	2018	0.01	0.67	1.90	—	—	—	—	—	0.18	0.82	—	<0.01	7.88
	2019	0.02	0.09	1.47	—	—	—	—	—	0.15	0.74	—	<0.01	8.42
	2020	0.02	0.02	1.36	—	—	—	—	—	0.31	0.35	—	<0.01	7.21
Switzerland — Suisse — Suiza	2018	<0.01	0.46	2.59	0.02	—	0.76	—	0.70	1.83	0.14	0.19	0.53	10.96
	2019	0.01	0.36	2.33	0.02	—	0.70	—	0.63	1.78	0.13	0.18	0.45	10.84
	2020	0.01	0.34	2.44	0.02	—	0.66	—	0.56	2.70	0.13	0.17	0.41	10.28

Thailand — Thaïlande —	2018	—	—	—	—	—	—	—	—	—	—	—	—	—
Tailandia	2019	—	0.05	—	—	—	—	—	—	0.04	<0.01	—	—	0.08
	2020	—	0.06	—	—	—	—	—	—	0.06	<0.01	—	—	0.09
Timor-Leste	2018	—	—	—	—	—	—	—	—	1.07	—	—	—	—
	2019	—	—	—	—	—	—	—	—	1.06	—	—	—	—
	2020	—	—	—	—	—	—	—	—	1.06	—	—	—	—
Togo	2018	—	—	—	—	—	—	—	—	—	—	—	—	—
	2019	—	—	—	—	—	—	—	—	—	—	—	—	—
	2020	—	—	—	—	—	—	—	—	—	—	—	—	0.03
Tonga	2018	—	—	—	—	—	—	—	—	—	—	—	—	—
	2019	—	—	—	—	—	—	—	—	—	—	—	—	—
	2020	—	—	—	—	—	—	—	—	0.01	—	—	—	—
Turkey — Turquie — Turquía	2018	<0.01	—	—	—	—	—	—	—	0.25	—	—	<0.01	—
	2019	<0.01	—	—	<0.01	—	—	—	—	0.26	—	—	—	<0.01
	2020	<0.01	—	—	—	—	—	—	—	0.63	—	—	—	—
Turks and Caicos Islands —	2018	—	—	—	—	—	—	—	—	0.12	—	0.51	—	1.27
Îles Turques et Caïques —	2019	—	—	0.07	—	—	—	—	—	0.10	—	0.48	—	1.25
Islas Turcas y Caicos	2020	—	—	0.14	—	—	—	—	—	0.12	—	0.60	—	1.12
Ukraine — Ucrania	2018	<0.01	—	—	—	—	—	—	—	—	—	—	—	—
	2019	<0.01	—	—	—	—	—	—	—	—	—	—	—	—
	2020	<0.01	—	—	—	—	—	—	—	—	—	—	—	—
United Arab Emirates —	2018	—	—	—	—	—	—	—	—	—	—	—	—	—
Émirats arabes unis —	2019	—	—	—	—	—	—	—	—	—	—	—	—	—
Emiratos Árabes Unidos	2020	—	—	0.02	—	—	—	—	<0.01	0.40	—	—	—	0.06
United Kingdom —	2018	—	<0.01	2.29	—	—	<0.01	0.07	0.07	0.44	0.38	0.52	—	0.63
Royaume-Uni —	2019	—	—	—	—	—	—	—	—	—	—	—	—	<0.01
Reino Unido	2020	<0.01	<0.01	1.32	<0.01	—	<0.01	0.05	0.04	0.42	0.39	0.46	—	0.67
United States of America —	2018	0.02	—	1.37	—	0.06	—	—	<0.01	0.19	—	2.55	5.76	0.90
États-Unis d'Amérique —	2019	0.02	—	1.68	—	47.44	0.03	—	—	0.15	—	1.16	0.33	1.77
Estados Unidos de América	2020	0.04	—	1.87	—	0.05	—	—	<0.01	0.24	—	1.80	1.59	0.57
Uruguay	2018	—	17.20	0.02	—	—	—	—	—	0.18	—	—	—	11.38
	2019	—	30.12	0.03	—	—	—	—	—	0.97	—	—	—	13.28
	2020	—	6.34	0.17	—	—	—	—	—	1.57	—	—	—	13.97
Uzbekistan —	2018	<0.01	—	—	—	—	—	—	—	—	—	—	—	—
Ouzbékistan —	2019	—	—	—	—	—	—	—	—	—	—	—	—	—
Uzbekistán	2020	<0.01	—	—	—	—	—	—	—	—	—	—	—	—

Table IV.2. Consumption of selected sedative-hypnotics, 2018–2020 *(continued)*
Tableau IV.2. Consommation de sédatifs hypnotiques sélectionnés, 2018–2020 *(suite)*
Cuadro IV.2. Consumo de sedantes-hipnóticos seleccionados, 2018–2020 *(continuación)*

Country or territory / Pays ou territoire / País o territorio	Year / Année / Año	Schedule 2	Schedule 3		Schedule 4									
		GHB	Flunitrazepam / Flunitrazépam	Pentobarbital	Brotizolam	Estazolam	Flurazepam / Flurazépam	Loprazolam	Lormetazepam / Lorméta-zépam	Midazolam	Nitrazepam / Nitrazépam	Temazepam / Témazépam	Triazolam	Zolpidem
		kg	kg	kg	kg	kg	kg	kg	kg	kg	kg	kg	kg	kg
Venezuela (Bolivarian Rep. of) — Venezuela (Rép. bolivarienne du) — Venezuela (Rep. Bolivariana de)	2018	—	—	—	—	—	—	—	—	—	—	—	—	—
	2019	—	—	—	—	—	—	—	—	<0.01	—	—	1.71	—
	2020	—	—	—	—	—	0.07	—	—	0.02	—	—	—	0.21
Viet Nam	2018	—	—	—	—	—	—	—	—	0.03	—	—	—	<0.01
	2019	—	—	—	—	—	—	—	—	0.03	—	—	—	—
	2020	—	—	—	—	—	—	—	—	—	—	—	—	—
Wallis and Futuna Islands — Îles Wallis-et-Futuna — Islas Wallis y Futuna	2018	—	—	—	—	—	—	—	—	0.02	—	—	—	0.18
	2019	—	—	—	—	—	—	—	—	0.09	—	—	—	0.13
	2020	—	—	—	—	—	—	—	—	—	—	—	—	—
Yemen — Yémen	2018	—	—	—	—	—	—	—	—	—	—	—	—	—
	2019	—	—	—	—	—	—	—	—	<0.01	—	—	—	—
	2020	—	—	—	—	—	—	—	—	—	—	—	—	—
Zimbabwe	2018	—	—	—	—	—	—	—	—	—	—	—	—	—
	2019	—	—	—	—	—	—	—	—	—	—	—	—	—
	2020	—	—	—	—	—	—	—	—	<0.01	—	—	—	<0.01

[a] Since 19 April 2018, "Eswatini" has replaced "Swaziland" as the short name used in the United Nations. — Depuis le 19 avril 2018, "Eswatini" est la forme courte utilisée à l'Organisation des Nations Unies à la place de "Swaziland". — Desde el 19 de abril de 2018, el nombre corto utilizado en las Naciones Unidas ya no es "Swazilandia", sino "Eswatini".

[b] Since 14 February 2019, "North Macedonia" has replaced "The former Yugoslav Republic of Macedonia" as the short name used in the United Nations. — Depuis le 14 février 2019, "Macédoine du Nord" est la forme courte utilisée à l'Organisation des Nations Unies à la place de "L'ex-République yougoslave de Macédoine". — Desde el 14 de febrero de 2019, el nombre corto utilizado en las Naciones Unidas ya no es "La ex República Yugoslava de Macedonia", sino "Macedonia del Norte".

Table IV.3. Consumption of selected anxiolytics, 2018–2020
Tableau IV.3. Consommation d'anxiolytiques sélectionnés, 2018–2020
Cuadro IV.3. Consumo de ansiolíticos seleccionados, 2018–2020

Country or territory Pays ou territoire País o territorio	Year Année Año	Alprazolam	Bromazepam Bromazépam	Chlordiazepoxide Chlordiazépoxide Clordiazepóxido	Clobazam	Clorazepate Clorazépate Clorazepato	Meprobamate Méprobamate Meprobamato	Oxazepam Oxazépam	Prazepam Prazépam
		kg	kg	kg	kg	kg	kg	kg	kg
Afghanistan — Afganistán	2018	5.24	—	—	—	—	—	—	—
	2019	0.67	0.01	—	—	—	—	—	—
	2020	—	—	—	—	—	—	—	—
Albania — Albanie	2018	1.82	0.01	0.58	—	<0.01	—	—	—
	2019	2.38	0.05	0.56	—	—	—	—	—
	2020	1.40	—	0.56	—	—	—	—	—
Algeria — Algérie — Argelia	2018	<0.01	3.29	0.06	—	1.11	—	—	1.46
	2019	0.66	2.45	0.06	—	0.86	—	—	1.19
	2020	—	—	—	—	—	—	—	—
Argentina — Argentine	2018	31.69	1.10	<0.01	—	0.06	—	0.05	—
	2019	—	—	—	—	—	—	—	—
	2020	—	—	—	—	—	—	—	—
Armenia — Arménie	2018	0.08	—	<0.01	—	—	—	<0.01	—
	2019	<0.01	—	<0.01	—	—	—	<0.01	—
	2020	0.96	—	—	<0.01	—	—	—	—
Austria — Autriche	2018	3.84	1.23	—	0.23	—	—	4.09	—
	2019	3.95	1.12	—	0.23	—	—	3.86	—
	2020	4.05	1.08	—	0.21	—	—	3.83	—
Belarus — Bélarus — Belarús	2018	0.05	—	0.01	—	—	—	<0.01	—
	2019	0.04	—	0.01	—	—	—	<0.01	—
	2020	0.04	—	0.01	—	—	—	<0.01	—
Belgium — Belgique — Bélgica	2018	24.11	6.02	<0.01	0.31	1.50	0.03	0.37	1.40
	2019	15.77	4.90	<0.01	0.31	1.40	0.04	0.30	1.35
	2020	18.85	4.90	<0.01	0.29	1.32	0.03	0.25	1.40
Bhutan — Bhoutan — Bhután	2018	—	—	—	0.07	<0.01	—	—	—
	2019	—	—	—	—	—	—	—	—
	2020	—	—	—	—	—	—	—	—
Bolivia (Plurinational State of) — Bolivie (État plurinational de) — Bolivia (Estado Plurinacional de)	2018	0.31	<0.01	—	—	—	—	—	—
	2019	—	—	—	—	—	—	—	—
	2020	8.34	—	—	—	—	—	—	—
Bosnia and Herzegovina — Bosnie-Herzégovine — Bosnia y Herzegovina	2018	—	—	—	—	—	—	—	—
	2019	—	—	—	—	—	—	—	—
	2020	9.85	15.75	—	—	—	—	0.17	0.13
Botswana	2018	—	<0.01	—	—	—	—	—	—
	2019	0.36	0.05	<0.01	<0.01	—	0.03	—	—
	2020	—	—	—	—	—	—	—	—
Brazil — Brésil — Brasil	2018	10.41	2.34	0.15	0.56	—	—	<0.01	—
	2019	11.25	1.69	0.23	0.44	—	—	<0.01	—
	2020	—	—	—	—	—	—	—	—
Bulgaria — Bulgarie	2018	3.81	1.83	—	—	—	—	—	—
	2019	3.87	1.62	—	—	—	—	—	—
	2020	4.17	1.51	—	—	—	—	—	—

Table IV.3. Consumption of selected anxiolytics, 2018–2020 *(continued)*
Tableau IV.3. Consommation d'anxiolytiques sélectionnés, 2018–2020 *(suite)*
Cuadro IV.3. Consumo de ansiolíticos seleccionados, 2018–2020 *(continuación)*

Country or territory Pays ou territoire País o territorio	Year Année Año	Alprazolam	Bromazepam Bromazépam	Chlordiazepoxide Chlordiazépoxide Clordiazepóxido	Clobazam	Clorazepate Clorazépate Clorazepato	Meprobamate Méprobamate Meprobamato	Oxazepam Oxazépam	Prazepam Prazépam
		kg	kg	kg	kg	kg	kg	kg	kg
Burkina Faso	2018	—	—	—	—	—	—	—	—
	2019	—	0.06	—	—	0.06	—	—	<0.01
	2020	<0.01	0.05	<0.01	<0.01	0.08	—	<0.01	<0.01
Cabo Verde	2018	0.66	0.32	0.40	<0.01	—	—	—	—
	2019	—	—	—	—	—	—	—	—
	2020	0.83	0.30	—	<0.01	—	—	—	—
Cameroon — Cameroun — Camerún	2018	—	—	—	—	—	—	—	—
	2019	—	0.06	<0.01	<0.01	0.02	—	—	<0.01
	2020	—	—	—	—	—	—	—	—
Canada — Canadá	2018	2.05	0.50	0.08	0.72	0.03	—	1.45	—
	2019	1.60	0.21	0.39	0.71	0.02	—	1.38	—
	2020	1.49	0.35	0.06	0.73	0.02	—	1.15	—
Chile — Chili	2018	4.29	0.15	0.78	0.21	—	—	—	—
	2019	3.49	0.02	0.84	0.24	—	—	—	—
	2020	4.10	0.11	1.15	0.33	—	—	—	—
China — Chine	2018	0.33	—	0.23	—	—	—	—	—
	2019	0.51	—	0.09	—	—	—	—	—
	2020	0.99	—	0.07	—	—	<0.01	—	—
Christmas Island — Île Christmas — Isla Christmas	2018	—	—	—	—	—	—	0.08	—
	2019	—	—	—	—	—	—	—	—
	2020	—	—	—	—	—	—	—	—
Colombia — Colombie	2018	0.57	0.03	—	0.10	—	—	—	—
	2019	0.26	0.02	—	0.17	—	—	—	—
	2020	0.58	0.03	—	0.16	—	—	—	—
Costa Rica	2018	1.49	0.46	—	0.45	—	—	—	—
	2019	1.76	0.15	—	0.09	—	—	—	—
	2020	1.59	0.36	—	0.15	—	—	—	—
Czechia — Tchéquie — Chequia	2018	6.52	1.51	0.10	0.07	—	—	0.48	—
	2019	6.55	1.46	0.08	0.07	—	—	0.42	—
	2020	6.31	1.43	0.07	0.08	—	—	0.40	—
Denmark — Danemark — Dinamarca	2018	2.19	—	0.57	0.28	—	<0.01	1.95	—
	2019	<0.01	—	—	—	—	<0.01	—	—
	2020	<0.01	—	<0.01	—	—	—	0.02	—
Dominica — Dominique	2018	0.11	—	—	—	—	—	—	—
	2019	—	—	—	—	—	—	—	—
	2020	0.34	<0.01	—	—	—	—	—	—
Dominican Republic — République dominicaine — República Dominicana	2018	1.26	0.03	0.02	<0.01	—	—	—	—
	2019	1.70	0.02	<0.01	<0.01	—	—	—	—
	2020	2.20	<0.01	—	<0.01	—	—	—	—
Ecuador — Équateur	2018	0.20	0.01	—	0.10	—	—	—	—
	2019	0.28	<0.01	—	0.10	—	—	—	—
	2020	0.06	0.01	—	0.09	—	—	—	—
El Salvador	2018	0.04	0.06	0.03	0.02	—	—	—	—
	2019	0.12	0.13	0.11	0.03	—	—	—	—
	2020	0.14	0.12	0.17	0.02	—	—	—	—

Table IV.3. Consumption of selected anxiolytics, 2018–2020 *(continued)*
Tableau IV.3. Consommation d'anxiolytiques sélectionnés, 2018–2020 *(suite)*
Cuadro IV.3. Consumo de ansiolíticos seleccionados, 2018–2020 *(continuación)*

Country or territory Pays ou territoire País o territorio	Year Année Año	Alprazolam	Bromazepam Bromazépam	Chlordiazepoxide Chlordiazépoxide Clordiazepóxido	Clobazam	Clorazepate Clorazépate Clorazepato	Meprobamate Méprobamate Meprobamato	Oxazepam Oxazépam	Prazepam Prazépam
		kg	kg	kg	kg	kg	kg	kg	kg
Estonia — Estonie	2018	—	—	—	—	—	—	—	—
	2019	5.56	1.20	—	0.03	—	—	<0.01	—
	2020	5.47	1.23	—	0.03	—	—	<0.01	—
Eswatini[a]	2018	—	—	—	—	—	—	—	—
	2019	0.23	<0.01	—	—	—	0.39	—	—
	2020	0.23	0.01	—	—	—	—	—	—
Finland — Finlande — Finlandia	2018	3.92	—	0.20	0.36	—	—	5.00	—
	2019	3.49	—	0.01	0.37	<0.01	—	4.92	—
	2020	3.24	—	0.01	0.38	<0.01	—	4.83	—
France — Francia	2018	9.34	6.76	0.09	0.86	—	<0.01	8.73	2.41
	2019	—	—	—	—	—	—	—	—
	2020	—	—	—	—	—	—	—	—
Gabon — Gabón	2018	—	—	—	—	<0.01	<0.01	<0.01	—
	2019	—	0.50	—	<0.01	0.06	—	—	—
	2020	—	—	—	—	—	—	—	—
Georgia — Géorgie	2018	0.97	0.10	<0.01	—	—	—	0.02	—
	2019	1.18	0.10	<0.01	—	—	—	0.01	—
	2020	1.19	<0.01	<0.01	—	—	—	0.01	—
Germany — Allemagne — Alemania	2018	—	—	—	—	—	<0.01	—	—
	2019	—	—	—	—	—	—	—	—
	2020	—	—	—	—	—	<0.01	—	—
Ghana	2018	—	<0.01	0.56	—	—	—	—	—
	2019	—	—	—	—	—	—	—	—
	2020	—	—	—	—	—	—	—	—
Greece — Grèce — Grecia	2018	15.51	5.16	0.24	0.49	0.59	—	—	0.68
	2019	17.19	4.91	0.22	0.53	0.41	—	—	0.50
	2020	10.80	3.59	0.27	0.49	0.57	—	<0.01	0.58
Grenada — Grenade — Granada	2018	0.27	0.03	0.05	—	—	—	—	—
	2019	0.46	0.01	0.11	—	—	—	—	—
	2020	0.38	0.02	0.07	—	—	—	—	—
Guatemala	2018	1.12	0.19	0.41	<0.01	—	—	—	—
	2019	—	—	—	—	—	—	—	—
	2020	1.54	0.12	0.05	—	—	—	—	—
Guinea — Guinée	2018	<0.01	0.07	<0.01	<0.01	0.03	—	—	—
	2019	0.07	<0.01	<0.01	—	0.03	—	—	<0.01
	2020	0.09	0.06	<0.01	<0.01	0.05	—	—	<0.01
Hungary — Hongrie — Hungría	2018	53.58	—	0.48	0.54	—	—	—	—
	2019	54.30	—	0.47	0.56	—	—	—	—
	2020	57.06	—	0.47	0.56	—	—	—	—
Iceland — Islande — Islandia	2018	9.53	1.15	1.35	0.18	—	—	6.69	—
	2019	8.61	0.87	1.11	0.18	—	—	5.83	—
	2020	9.18	0.59	1.18	0.20	—	—	6.17	—

Table IV.3. Consumption of selected anxiolytics, 2018–2020 *(continued)*
Tableau IV.3. Consommation d'anxiolytiques sélectionnés, 2018–2020 *(suite)*
Cuadro IV.3. Consumo de ansiolíticos seleccionados, 2018–2020 *(continuación)*

Country or territory Pays ou territoire País o territorio	Year Année Año	Alprazolam	Bromazepam Bromazépam	Chlordiazepoxide Chlordiazépoxide Clordiazepóxido	Clobazam	Clorazepate Clorazépate Clorazepato	Meprobamate Méprobamate Meprobamato	Oxazepam Oxazépam	Prazepam Prazépam
		kg	kg	kg	kg	kg	kg	kg	kg
India — Inde	2018	2.20	—	0.37	0.35	—	0.02	<0.01	—
	2019	2.63	<0.01	0.39	0.11	—	<0.01	—	—
	2020	3.67	<0.01	0.41	0.21	0.01	0.01	0.01	—
Iraq	2018	—	—	<0.01	—	—	—	—	—
	2019	—	—	2.62	—	—	—	—	—
	2020	—	—	—	—	—	—	—	—
Israel — Israël	2018	5.47	<0.01	0.17	0.27	0.11	—	0.41	—
	2019	3.51	<0.01	0.20	0.29	0.18	—	2.62	—
	2020	5.97	<0.01	0.22	0.32	0.18	—	3.23	—
Jamaica — Jamaïque	2018	0.53	0.16	—	0.03	—	—	—	—
	2019	—	0.13	—	—	—	—	—	—
	2020	0.90	0.17	—	0.03	—	—	—	—
Jordan — Jordanie — Jordania	2018	—	—	—	—	—	—	—	—
	2019	—	—	—	—	—	—	—	—
	2020	0.11	1.06	0.31	—	—	—	—	—
Kenya	2018	0.04	0.03	—	0.01	—	—	—	—
	2019	0.20	0.03	<0.01	<0.01	—	—	—	—
	2020	0.08	0.02	<0.01	0.01	—	—	—	—
Latvia — Lettonie — Letonia	2018	7.26	2.95	0.10	0.02	—	—	0.52	—
	2019	7.05	3.13	0.10	0.03	—	—	0.45	—
	2020	7.73	3.60	0.09	0.02	—	—	0.43	—
Lebanon — Liban — Líbano	2018	3.35	1.54	1.12	—	—	0.27	—	—
	2019	3.33	1.41	0.76	—	—	0.25	—	—
	2020	3.79	1.65	0.82	—	—	0.33	—	—
Lithuania — Lituanie — Lituania	2018	7.88	5.81	0.04	<0.01	0.45	—	0.15	—
	2019	7.34	5.55	0.04	<0.01	0.43	—	0.14	—
	2020	7.44	5.54	0.03	0.02	0.39	—	0.12	—
Luxembourg — Luxemburgo	2018	10.27	3.35	<0.01	0.40	1.09	—	0.23	1.08
	2019	11.80	3.65	<0.01	0.40	1.07	—	0.21	2.65
	2020	10.95	2.85	—	0.39	0.98	—	0.19	1.07
Madagascar	2018	—	—	—	—	—	—	—	—
	2019	—	—	—	—	—	—	—	—
	2020	<0.01	0.01	—	—	0.03	—	—	0.01
Malaysia — Malaisie — Malasia	2018	0.57	0.03	0.02	0.07	—	—	—	—
	2019	0.39	0.03	0.02	0.04	—	—	—	—
	2020	0.43	0.03	0.02	0.06	—	—	—	—
Maldives — Maldivas	2018	0.89	—	<0.01	0.04	—	—	—	—
	2019	0.14	—	0.03	0.29	—	—	—	—
	2020	0.19	—	<0.01	0.30	—	—	—	—
Malta — Malte	2018	—	—	—	—	—	—	—	—
	2019	—	—	—	—	—	—	—	—
	2020	15.13	6.22	—	0.13	—	—	—	—

Table IV.3. Consumption of selected anxiolytics, 2018–2020 *(continued)*
Tableau IV.3. Consommation d'anxiolytiques sélectionnés, 2018–2020 *(suite)*
Cuadro IV.3. Consumo de ansiolíticos seleccionados, 2018–2020 *(continuación)*

Country or territory Pays ou territoire País o territorio	Year Année Año	Alprazolam	Bromazepam Bromazépam	Chlordiazepoxide Chlordiazépoxide Clordiazepóxido	Clobazam	Clorazepate Clorazépate Clorazepato	Meprobamate Méprobamate Meprobamato	Oxazepam Oxazépam	Prazepam Prazépam
		kg	kg	kg	kg	kg	kg	kg	kg
Mauritania — Mauritanie	2018	—	—	—	—	—	—	—	—
	2019	—	—	—	—	—	—	—	—
	2020	0.09	—	—	—	0.07	—	—	—
Mexico — Mexique — México	2018	3.97	0.30	<0.01	0.06	<0.01	—	—	—
	2019	4.45	0.16	<0.01	0.06	<0.01	—	—	—
	2020	5.09	0.14	—	0.02	—	—	—	—
Micronesia (Federated States of) — Micronésie (États fédérés de) — Micronesia (Estados Federados de)	2018	0.03	—	—	—	—	—	—	—
	2019	—	—	—	—	—	—	—	—
	2020	—	—	—	—	—	—	—	—
Montenegro — Monténégro	2018	15.55	—	—	—	—	—	—	0.19
	2019	13.63	15.11	—	—	—	—	—	0.18
	2020	19.19	15.81	—	—	—	—	—	0.22
Mozambique	2018	0.03	—	<0.01	—	—	—	—	—
	2019	0.01	—	<0.01	—	—	—	—	—
	2020	0.02	<0.01	—	—	—	—	—	—
Myanmar	2018	—	—	—	—	—	—	—	—
	2019	—	—	—	—	—	—	—	—
	2020	0.34	<0.01	—	0.01	—	—	—	—
Namibia — Namibie	2018	0.27	0.08	0.02	0.09	—	0.23	<0.01	—
	2019	—	—	—	—	—	—	—	—
	2020	0.64	0.09	0.01	0.08	—	0.31	<0.01	<0.01
Netherlands — Pays-Bas — Países Bajos	2018	1.34	0.34	<0.01	0.51	0.41	<0.01	4.09	0.03
	2019	1.41	0.29	0.01	0.42	0.23	<0.01	4.15	0.02
	2020	1.58	0.25	0.04	0.43	0.27	<0.01	3.73	0.02
New Caledonia — Nouvelle-Calédonie — Nueva Caledonia	2018	—	—	—	—	—	—	—	—
	2019	—	—	—	—	—	—	—	—
	2020	6.93	3.37	<0.01	2.47	0.89	—	75.79	1.55
New Zealand — Nouvelle-Zélande — Nueva Zelandia	2018	<0.01	—	—	2.63	—	—	0.12	—
	2019	—	—	—	2.72	—	—	0.12	—
	2020	0.01	—	—	1.45	—	—	0.05	—
Norfolk Island — Île Norfolk — Isla Norfolk	2018	—	0.14	—	—	—	—	0.05	—
	2019	—	—	—	—	—	—	—	—
	2020	—	—	—	—	—	—	—	—
North Macedonia[b] — Macédoine du Nord[b] — Macedonia del Norte[b]	2018	—	—	—	—	—	—	—	—
	2019	12.60	—	—	—	—	—	—	—
	2020	—	—	—	—	—	—	—	—
Palau — Palaos	2018	—	—	—	—	—	—	—	—
	2019	—	—	—	—	—	—	—	—
	2020	0.13	—	—	—	—	—	—	—
Peru — Pérou — Perú	2018	4.40	0.16	0.01	0.05	—	—	—	—
	2019	—	—	—	—	—	—	—	—
	2020	—	—	—	—	—	—	—	—

Table IV.3. Consumption of selected anxiolytics, 2018–2020 *(continued)*
Tableau IV.3. Consommation d'anxiolytiques sélectionnés, 2018–2020 *(suite)*
Cuadro IV.3. Consumo de ansiolíticos seleccionados, 2018–2020 *(continuación)*

Country or territory Pays ou territoire País o territorio	Year Année Año	Alprazolam	Bromazepam Bromazépam	Chlordiazepoxide Chlordiazépoxide Clordiazepóxido	Clobazam	Clorazepate Clorazépate Clorazepato	Meprobamate Méprobamate Meprobamato	Oxazepam Oxazépam	Prazepam Prazépam
		kg	kg	kg	kg	kg	kg	kg	kg
Portugal	2018	34.58	4.97	1.29	1.22	0.85	—	2.20	0.04
	2019	32.86	6.31	0.70	1.06	1.20	—	1.51	0.02
	2020	27.85	0.96	0.42	1.03	1.29	—	2.40	—
Qatar	2018	0.04	0.01	<0.01	0.19	—	—	<0.01	—
	2019	0.07	0.02	<0.01	0.12	—	—	—	—
	2020	0.06	0.02	<0.01	0.16	—	—	—	—
Republic of Korea —	2018	—	—	—	—	—	—	—	—
République de Corée —	2019	—	—	—	—	—	—	—	—
República de Corea	2020	5.98	0.51	0.07	0.28	—	—	—	—
Republic of Moldova —	2018	2.57	0.01	0.03	—	—	—	0.02	—
République de Moldova —	2019	—	—	—	—	—	—	—	—
República de Moldova	2020	—	—	—	—	—	—	—	—
Romania — Roumanie —	2018	5.92	1.10	—	0.01	—	—	—	—
Rumania	2019	—	—	—	—	—	—	—	—
	2020	6.03	0.82	—	0.02	—	—	0.05	—
Saint Helena —	2018	—	—	0.02	—	—	—	—	—
Sainte-Hélène —	2019	—	—	—	—	—	—	—	—
Santa Elena	2020	—	—	—	—	—	—	—	—
Saint Vincent and									
the Grenadines —	2018	—	—	—	—	—	—	—	—
Saint-Vincent-et-les	2019	0.48	—	<0.01	—	—	—	—	—
Grenadines —	2020	—	—	—	—	—	—	—	—
San Vicente y las Granadinas									
Serbia — Serbie	2018	10.47	52.63	—	0.04	—	—	—	—
	2019	23.37	34.85	—	0.07	—	—	<0.01	—
	2020	—	—	—	—	—	—	—	—
Seychelles	2018	0.03	—	—	—	—	—	—	—
	2019	—	—	—	—	—	—	—	—
	2020	0.23	—	<0.01	0.02	—	—	—	—
Singapore — Singapour —	2018	1.01	0.11	0.40	0.11	<0.01	—	<0.01	—
Singapur	2019	0.73	0.16	0.14	0.14	—	—	—	—
	2020	0.69	0.11	0.06	0.11	—	—	—	—
Sint Maarten — Saint-Martin —	2018	2.12	0.08	0.02	0.01	—	—	0.04	—
San Martín	2019	3.01	0.03	—	0.12	—	—	0.17	—
	2020	4.32	0.12	—	—	—	—	0.13	—
Slovenia — Slovénie —	2018	5.07	2.48	—	0.18	—	—	0.10	—
Eslovenia	2019	4.18	2.39	—	0.27	—	—	0.09	—
	2020	5.45	2.45	—	0.29	—	—	0.10	—
South Africa —	2018	2.76	0.57	0.03	1.08	—	1.70	0.52	<0.01
Afrique du Sud —	2019	0.60	1.53	0.10	1.29	—	2.04	0.23	0.01
Sudáfrica	2020	2.53	0.24	0.30	0.31	—	1.91	0.34	0.01
Spain — Espagne — España	2018	—	—	—	—	—	—	—	—
	2019	17.02	2.55	0.04	0.48	2.92	—	—	0.21
	2020	23.38	3.54	—	0.37	3.08	—	—	—

Table IV.3. Consumption of selected anxiolytics, 2018–2020 *(continued)*
Tableau IV.3. Consommation d'anxiolytiques sélectionnés, 2018–2020 *(suite)*
Cuadro IV.3. Consumo de ansiolíticos seleccionados, 2018–2020 *(continuación)*

Country or territory Pays ou territoire País o territorio	Year Année Año	Alprazolam	Bromazepam Bromazépam	Chlordiazepoxide Chlordiazépoxide Clordiazepóxido	Clobazam	Clorazepate Clorazépate Clorazepato	Meprobamate Méprobamate Meprobamato	Oxazepam Oxazépam	Prazepam Prazépam
		kg	kg	kg	kg	kg	kg	kg	kg
Suriname	2018	—	<0.01	—	—	0.11	—	0.10	—
	2019	—	—	—	—	—	—	—	—
	2020	—	—	—	—	—	—	—	—
Sweden — Suède — Suecia	2018	2.40	<0.01	—	0.16	<0.01	<0.01	3.29	—
	2019	2.14	<0.01	<0.01	0.14	<0.01	<0.01	3.03	—
	2020	1.96	<0.01	<0.01	0.14	<0.01	<0.01	2.81	—
Switzerland — Suisse — Suiza	2018	3.69	1.10	0.12	0.18	0.88	—	1.81	0.19
	2019	3.65	1.01	0.11	0.17	0.81	—	1.83	0.17
	2020	3.67	0.97	0.10	0.16	0.81	—	1.59	0.17
Thailand — Thaïlande — Tailandia	2018	—	—	—	—	—	—	—	—
	2019	0.63	—	0.09	0.02	0.43	—	—	<0.01
	2020	0.67	—	0.04	0.02	0.43	—	—	<0.01
Timor-Leste	2018	5.25	—	—	—	—	—	—	—
	2019	2.11	—	—	—	—	—	—	—
	2020	2.11	—	—	—	—	—	—	—
Togo	2018	—	—	—	—	—	—	—	—
	2019	—	—	—	—	—	—	—	—
	2020	—	0.13	—	<0.01	0.06	—	<0.01	<0.01
Turkey — Turquie — Turquía	2018	4.74	—	0.01	0.14	—	—	—	—
	2019	2.76	—	<0.01	0.15	—	—	—	—
	2020	0.63	—	<0.01	0.16	—	—	—	—
Turks and Caicos Islands — Îles Turques et Caïques — Islas Turcas y Caicos	2018	1.87	—	—	<0.01	—	—	—	—
	2019	2.02	—	—	<0.01	—	—	—	—
	2020	2.02	—	—	<0.01	—	—	—	—
Ukraine — Ucrania	2018	<0.01	—	—	—	—	—	—	—
	2019	—	—	—	—	—	—	—	—
	2020	—	—	—	—	—	—	—	—
United Arab Emirates — Émirats arabes unis — Emiratos Árabes Unidos	2018	—	—	—	—	—	—	—	—
	2019	—	—	—	—	—	—	—	—
	2020	0.01	0.10	0.04	0.05	—	—	—	—
United Kingdom — Royaume-Uni — Reino Unido	2018	0.06	<0.01	0.18	0.38	<0.01	<0.01	0.02	—
	2019	—	—	—	<0.01	—	—	—	—
	2020	0.06	<0.01	0.19	0.48	—	<0.01	0.03	<0.01
United States of America — États-Unis d'Amérique — Estados Unidos de América	2018	28.06	—	0.26	0.35	0.06	<0.01	0.08	—
	2019	23.11	—	0.36	0.12	0.10	—	0.04	—
	2020	20.01	—	0.03	0.04	<0.01	—	0.07	—
Uruguay	2018	56.69	2.29	0.19	0.29	—	0.05	—	—
	2019	36.39	9.39	0.24	0.68	—	—	0.22	—
	2020	37.97	3.26	—	<0.01	—	—	—	—
Uzbekistan — Ouzbékistan — Uzbekistán	2018	0.01	—	—	—	—	—	<0.01	—
	2019	<0.01	—	—	—	—	—	—	—
	2020	<0.01	—	—	—	—	—	<0.01	—

Table IV.3. Consumption of selected anxiolytics, 2018–2020 *(continued)*
Tableau IV.3. Consommation d'anxiolytiques sélectionnés, 2018–2020 *(suite)*
Cuadro IV.3. Consumo de ansiolíticos seleccionados, 2018–2020 *(continuación)*

Country or territory Pays ou territoire País o territorio	Year Année Año	Alprazolam	Bromazepam Bromazépam	Chlordiazepoxide Chlordiazépoxide Clordiazepóxido	Clobazam	Clorazepate Clorazépate Clorazepato	Meprobamate Méprobamate Meprobamato	Oxazepam Oxazépam	Prazepam Prazépam
		kg	kg	kg	kg	kg	kg	kg	kg
Venezuela (Bolivarian Republic of) — Venezuela (République bolivarienne du) — Venezuela (República Bolivariana de)	2018	—	—	—	—	—	—	—	—
	2019	2.45	0.51	—	—	—	—	—	—
	2020	—	—	—	—	—	—	—	—
Wallis and Futuna Islands — Îles Wallis-et-Futuna — Islas Wallis y Futuna	2018	0.37	0.53	—	0.02	0.05	—	0.26	0.02
	2019	0.37	0.47	—	0.14	0.02	—	0.24	0.01
	2020	—	—	—	—	—	—	—	—
Yemen — Yémen	2018	—	—	—	—	—	—	—	—
	2019	0.21	0.02	0.25	—	—	—	—	—
	2020	—	—	—	—	—	—	—	—
Zimbabwe	2018	—	—	—	—	—	—	—	—
	2019	—	—	—	—	—	—	—	—
	2020	<0.01	0.02	—	—	—	—	—	—

[a] Since 19 April 2018, "Eswatini" has replaced "Swaziland" as the short name used in the United Nations. — Depuis le 19 avril 2018, "Eswatini" est la forme courte utilisée à l'Organisation des Nations Unies à la place de "Swaziland". — Desde el 19 de abril de 2018, el nombre corto utilizado en las Naciones Unidas ya no es "Swazilandia", sino "Eswatini".

[b] Since 14 February 2019, "North Macedonia" has replaced "The former Yugoslav Republic of Macedonia" as the short name used in the United Nations. — Depuis le 14 février 2019, "Macédoine du Nord" est la forme courte utilisée à l'Organisation des Nations Unies à la place de "L'ex-République yougoslave de Macédoine". — Desde el 14 de febrero de 2019, el nombre corto utilizado en las Naciones Unidas ya no es "La ex República Yugoslava de Macedonia", sino "Macedonia del Norte".

Table IV.4. Consumption of selected anti-epileptics, 2018–2020
Tableau IV.4. Consommation d'antiépileptiques sélectionnés, 2018–2020
Cuadro IV.4. Consumo de antiepilépticos seleccionados, 2018–2020

Country or territory Pays ou territoire País o territorio	Year Année Año	Clonazepam Clonazépam	Phenobarbital Phénobarbital Fenobarbital
		kg	kg
Afghanistan — Afganistán	2018	—	<0.01
	2019	<0.01	<0.01
	2020	—	—
Albania — Albanie	2018	0.64	0.86
	2019	0.68	0.65
	2020	0.68	0.31
Algeria — Algérie — Argelia	2018	0.19	1.67
	2019	0.03	0.17
	2020	—	—
Anguilla — Anguila	2018	0.29	0.82
	2019	—	—
	2020	—	—
Argentina — Argentine	2018	13.19	0.79
	2019	—	—
	2020	—	—
Armenia — Arménie	2018	0.07	0.55
	2019	0.09	0.66
	2020	0.21	0.82
Austria — Autriche	2018	0.57	0.35
	2019	0.62	0.35
	2020	0.68	0.41
Belarus — Bélarus — Belarús	2018	0.24	0.28
	2019	0.22	0.29
	2020	0.23	0.29
Belgium — Belgique — Bélgica	2018	1.70	1.01
	2019	1.74	1.06
	2020	1.64	1.09
Bhutan — Bhoutan — Bhután	2018	—	1.10
	2019	0.02	1.16
	2020	—	—
Bolivia (Plurinational State of) — Bolivie (État plurinational de) — Bolivia (Estado Plurinacional de)	2018	0.85	0.37
	2019	—	—
	2020	1.71	0.68
Bosnia and Herzegovina — Bosnie-Herzégovine — Bosnia y Herzegovina	2018	—	—
	2019	—	—
	2020	0.78	1.22
Botswana	2018	—	<0.01
	2019	0.01	0.66
	2020	—	—
Brazil — Brésil — Brasil	2018	8.60	5.15
	2019	11.44	7.34
	2020	—	—
Bulgaria — Bulgarie	2018	1.24	0.09
	2019	0.39	0.09
	2020	0.50	0.12

Table IV.4. Consumption of selected anti-epileptics, 2018–2020 *(continued)*
Tableau IV.4. Consommation d'antiépileptiques sélectionnés, 2018–2020 *(suite)*
Cuadro IV.4. Consumo de antiepilépticos seleccionados, 2018–2020 *(continuación)*

Country or territory Pays ou territoire País o territorio	Year Année Año	Clonazepam Clonazépam	Phenobarbital Phénobarbital Fenobarbital
		kg	kg
Burkina Faso	2018	—	—
	2019	0.09	1.81
	2020	0.02	11.81
Cabo Verde	2018	0.05	1.44
	2019	—	—
	2020	0.30	1.11
Cameroon — Cameroun — Camerún	2018	—	—
	2019	0.02	0.06
	2020	—	—
Canada — Canadá	2018	2.83	0.73
	2019	2.46	0.77
	2020	2.43	0.80
Chile — Chili	2018	5.85	1.11
	2019	7.66	1.48
	2020	7.17	1.26
China — Chine	2018	0.49	2.16
	2019	0.40	1.95
	2020	0.51	1.87
Colombia — Colombie	2018	1.17	0.79
	2019	1.68	0.60
	2020	1.29	0.85
Costa Rica	2018	—	1.21
	2019	1.05	0.63
	2020	3.62	1.31
Czechia — Tchéquie — Chequia	2018	2.22	0.76
	2019	2.25	0.80
	2020	2.21	0.80
Denmark — Danemark — Dinamarca	2018	0.84	1.46
	2019	—	0.05
	2020	—	0.02
Dominica — Dominique	2018	—	0.40
	2019	—	—
	2020	—	0.93
Dominican Republic — République dominicaine — República Dominicana	2018	0.43	1.57
	2019	0.45	0.06
	2020	0.35	0.25
Ecuador — Équateur	2018	0.86	0.01
	2019	1.01	<0.01
	2020	1.05	0.02
El Salvador	2018	0.91	0.39
	2019	1.09	0.18
	2020	3.57	0.32
Estonia — Estonie	2018	—	—
	2019	1.15	0.38
	2020	1.18	0.43

Table IV.4. Consumption of selected anti-epileptics, 2018–2020 *(continued)*
Tableau IV.4. Consommation d'antiépileptiques sélectionnés, 2018–2020 *(suite)*
Cuadro IV.4. Consumo de antiepilépticos seleccionados, 2018–2020 *(continuación)*

Country or territory Pays ou territoire País o territorio	Year Année Año	Clonazepam Clonazépam	Phenobarbital Phénobarbital Fenobarbital
		kg	kg
Eswatini[a]	2018	—	—
	2019	0.01	4.39
	2020	—	—
Falkland Islands (Malvinas) — Îles Falkland (Malvinas) — Islas Malvinas (Falkland Islands)	2018	0.46	0.05
	2019	0.23	0.05
	2020	0.23	0.09
Finland — Finlande — Finlandia	2018	1.51	1.02
	2019	1.40	0.52
	2020	1.31	0.58
France — Francia	2018	0.48	1.99
	2019	—	—
	2020	—	—
Gabon — Gabón	2018	—	0.01
	2019	<0.01	0.13
	2020	—	—
Georgia — Géorgie	2018	0.81	0.37
	2019	0.74	0.26
	2020	0.77	0.40
Ghana	2018	—	0.55
	2019	—	—
	2020	—	—
Greece — Grèce — Grecia	2018	0.52	0.90
	2019	0.80	0.37
	2020	0.90	1.08
Grenada — Grenade — Granada	2018	0.14	0.21
	2019	0.10	0.25
	2020	0.12	0.10
Guatemala	2018	0.74	1.34
	2019	—	1.19
	2020	1.02	0.93
Guinea — Guinée	2018	0.11	0.04
	2019	0.07	0.05
	2020	0.11	0.02
Hungary — Hongrie — Hungría	2018	6.13	0.48
	2019	5.99	0.42
	2020	6.09	0.35
Iceland — Islande — Islandia	2018	1.50	0.42
	2019	1.47	0.43
	2020	1.48	0.58
India — Inde	2018	0.23	0.21
	2019	0.54	0.64
	2020	0.44	0.42
Iraq	2018	—	0.28
	2019	—	0.54
	2020	—	—

Table IV.4. Consumption of selected anti-epileptics, 2018–2020 *(continued)*
Tableau IV.4. Consommation d'antiépileptiques sélectionnés, 2018–2020 *(suite)*
Cuadro IV.4. Consumo de antiepilépticos seleccionados, 2018–2020 *(continuación)*

Country or territory Pays ou territoire País o territorio	Year Année Año	Clonazepam Clonazépam	Phenobarbital Phénobarbital Fenobarbital
		kg	kg
Israel — Israël	2018	3.35	1.08
	2019	4.05	0.39
	2020	8.92	1.17
Jamaica — Jamaïque	2018	0.05	0.70
	2019	0.06	0.50
	2020	0.07	0.78
Jordan — Jordanie — Jordania	2018	—	—
	2019	—	—
	2020	0.19	<0.01
Kenya	2018	0.03	3.93
	2019	0.03	1.84
	2020	0.03	2.07
Kiribati	2018	—	0.14
	2019	—	0.14
	2020	—	0.07
Lao People's Democratic Republic — République démocratique populaire lao — República Democrática Popular Lao	2018	—	0.06
	2019	—	—
	2020	—	—
Latvia — Lettonie — Letonia	2018	3.01	3.61
	2019	3.27	2.20
	2020	2.64	2.05
Lebanon — Liban — Líbano	2018	0.84	0.40
	2019	0.78	0.26
	2020	0.94	0.34
Liberia — Libéria	2018	—	0.03
	2019	—	—
	2020	—	0.06
Lithuania — Lituanie — Lituania	2018	3.47	0.14
	2019	2.84	0.14
	2020	2.48	0.16
Luxembourg — Luxemburgo	2018	0.67	0.77
	2019	1.14	0.61
	2020	0.72	0.73
Madagascar	2018	—	—
	2019	—	—
	2020	0.01	0.55
Malawi	2018	—	0.32
	2019	—	—
	2020	—	—
Malaysia — Malaisie — Malasia	2018	0.71	0.07
	2019	0.29	0.07
	2020	0.29	0.07
Maldives — Maldivas	2018	0.64	<0.01
	2019	0.57	0.38
	2020	0.30	0.21

Table IV.4. Consumption of selected anti-epileptics, 2018–2020 *(continued)*
Tableau IV.4. Consommation d'antiépileptiques sélectionnés, 2018–2020 *(suite)*
Cuadro IV.4. Consumo de antiepilépticos seleccionados, 2018–2020 *(continuación)*

Country or territory Pays ou territoire País o territorio	Year Année Año	Clonazepam Clonazépam	Phenobarbital Phénobarbital Fenobarbital
		kg	kg
Malta — Malte	2018	—	—
	2019	—	—
	2020	1.29	0.64
Marshall Islands — Îles Marshall — Islas Marshall	2018	—	<0.01
	2019	—	0.01
	2020	—	—
Mauritania — Mauritanie	2018	—	—
	2019	—	—
	2020	—	0.56
Mexico — Mexique — México	2018	3.79	0.17
	2019	3.76	0.27
	2020	8.33	0.11
Micronesia (Federated States of) — Micronésie (États fédérés de) — Micronesia (Estados Federados de)	2018	—	0.32
	2019	—	0.32
	2020	—	0.32
Montenegro — Monténégro	2018	2.05	1.67
	2019	1.67	1.52
	2020	2.23	1.49
Montserrat	2018	—	0.38
	2019	—	0.10
	2020	—	0.77
Mozambique	2018	<0.01	0.70
	2019	<0.01	0.01
	2020	—	0.14
Myanmar	2018	—	—
	2019	—	0.01
	2020	0.02	—
Namibia — Namibie	2018	0.03	0.03
	2019	—	—
	2020	0.02	0.68
Netherlands — Pays-Bas — Países Bajos	2018	0.52	0.72
	2019	0.54	0.64
	2020	0.50	1.04
New Caledonia — Nouvelle-Calédonie — Nueva Caledonia	2018	—	—
	2019	—	—
	2020	3.01	1.15
New Zealand — Nouvelle-Zélande — Nueva Zelandia	2018	1.24	0.70
	2019	0.93	0.50
	2020	0.83	0.41
Niue — Nioué	2018	0.68	—
	2019	0.68	—
	2020	0.68	—
Palau — Palaos	2018	—	—
	2019	—	—
	2020	0.13	0.02

Table IV.4. Consumption of selected anti-epileptics, 2018–2020 *(continued)*
Tableau IV.4. Consommation d'antiépileptiques sélectionnés, 2018–2020 *(suite)*
Cuadro IV.4. Consumo de antiepilépticos seleccionados, 2018–2020 *(continuación)*

Country or territory Pays ou territoire País o territorio	Year Année Año	Clonazepam Clonazépam	Phenobarbital Phénobarbital Fenobarbital
		kg	kg
Peru — Pérou — Perú	2018	2.19	0.43
	2019	—	—
	2020	—	—
Portugal	2018	2.33	2.71
	2019	2.57	0.70
	2020	2.86	2.51
Qatar	2018	0.07	0.08
	2019	0.07	0.05
	2020	0.08	0.09
Republic of Korea — République de Corée — República de Corea	2018	—	—
	2019	—	—
	2020	1.16	0.17
Republic of Moldova — République de Moldova — República de Moldova	2018	1.43	1.04
	2019	—	—
	2020	—	—
Romania — Roumanie — Rumania	2018	1.03	2.00
	2019	—	—
	2020	1.01	1.38
Saint Helena — Sainte-Hélène — Santa Elena	2018	1.10	0.49
	2019	2.05	0.49
	2020	1.10	—
Saint Vincent and the Grenadines — Saint-Vincent-et-les Grenadines — San Vicente y las Granadinas	2018	—	—
	2019	0.07	0.38
	2020	0.09	—
Serbia — Serbie	2018	5.31	—
	2019	6.00	—
	2020	—	—
Seychelles	2018	1.01	0.56
	2019	—	—
	2020	1.19	0.64
Sierra Leone — Sierra Leona	2018	—	0.33
	2019	—	0.24
	2020	—	0.19
Singapore — Singapour — Singapur	2018	0.16	0.08
	2019	0.19	0.19
	2020	0.23	0.22
Sint Maarten — Saint-Martin — San Martín	2018	0.92	0.03
	2019	0.79	0.21
	2020	0.60	0.12
Slovenia — Slovénie — Eslovenia	2018	0.68	0.31
	2019	0.69	0.33
	2020	0.74	0.34
Solomon Islands — Îles Salomon — Islas Salomón	2018	—	0.49
	2019	—	0.38
	2020	—	—

Table IV.4. Consumption of selected anti-epileptics, 2018–2020 *(continued)*
Tableau IV.4. Consommation d'antiépileptiques sélectionnés, 2018–2020 *(suite)*
Cuadro IV.4. Consumo de antiepilépticos seleccionados, 2018–2020 *(continuación)*

Country or territory Pays ou territoire País o territorio	Year Année Año	Clonazepam Clonazépam	Phenobarbital Phénobarbital Fenobarbital
		kg	kg
South Africa — Afrique du Sud — Sudáfrica	2018	0.33	<0.01
	2019	0.19	0.75
	2020	0.62	0.43
Spain — Espagne — España	2018	—	—
	2019	3.77	1.36
	2020	4.16	1.03
Suriname	2018	0.24	0.41
	2019	—	—
	2020	—	—
Sweden — Suède — Suecia	2018	0.43	0.48
	2019	0.42	0.45
	2020	0.39	0.46
Switzerland — Suisse — Suiza	2018	0.54	0.67
	2019	0.52	0.70
	2020	0.52	0.59
Tajikistan — Tadjikistan — Tayikistán	2018	—	0.42
	2019	—	—
	2020	—	—
Thailand — Thaïlande — Tailandia	2018	—	—
	2019	1.40	0.88
	2020	1.58	0.86
Timor-Leste	2018	—	0.15
	2019	—	0.13
	2020	—	0.13
Togo	2018	—	—
	2019	—	—
	2020	0.07	0.16
Tonga	2018	—	—
	2019	—	—
	2020	—	0.16
Turkey — Turquie — Turquía	2018	0.20	0.24
	2019	0.31	0.23
	2020	0.20	0.13
Turks and Caicos Islands — Îles Turques et Caïques — Islas Turcas y Caicos	2018	0.22	0.66
	2019	0.22	0.60
	2020	0.29	0.53
Ukraine — Ucrania	2018	0.03	9.41
	2019	—	4.00
	2020	0.03	4.73
United Arab Emirates — Émirats arabes unis — Emiratos Árabes Unidos	2018	—	—
	2019	—	—
	2020	0.26	0.05
United Kingdom — Royaume-Uni — Reino Unido	2018	0.26	0.74
	2019	—	<0.01
	2020	0.31	1.45

Table IV.4. Consumption of selected anti-epileptics, 2018–2020 *(continued)*
Tableau IV.4. Consommation d'antiépileptiques sélectionnés, 2018–2020 *(suite)*
Cuadro IV.4. Consumo de antiepilépticos seleccionados, 2018–2020 *(continuación)*

Country or territory Pays ou territoire País o territorio	Year Année Año	Clonazepam Clonazépam	Phenobarbital Phénobarbital Fenobarbital
		kg	kg
United States of America — États-Unis d'Amérique — Estados Unidos de América	2018	2.61	0.74
	2019	0.96	1.02
	2020	0.55	1.05
Uruguay	2018	16.31	0.01
	2019	24.41	1.37
	2020	1.89	0.71
Uzbekistan — Ouzbékistan — Uzbekistán	2018	—	0.04
	2019	—	0.03
	2020	—	0.03
Venezuela (Bolivarian Rep. of) — Venezuela (Rép. bolivarienne du) — Venezuela (Rep. Bolivariana de)	2018	—	—
	2019	0.47	0.49
	2020	0.54	0.19
Viet Nam	2018	—	1.75
	2019	—	1.95
	2020	—	—
Wallis and Futuna Islands — Îles Wallis-et-Futuna — Islas Wallis y Futuna	2018	0.18	0.16
	2019	0.14	0.16
	2020	—	—
Yemen — Yémen	2018	—	—
	2019	0.21	—
	2020	—	—
Zimbabwe	2018	—	—
	2019	—	0.89
	2020	<0.01	0.21

[a]Since 19 April 2018, "Eswatini" has replaced "Swaziland" as the short name used in the United Nations. — Depuis le 19 avril 2018, "Eswatini" est la forme courte utilisée à l'Organisation des Nations Unies à la place de "Swaziland". — Desde el 19 de abril de 2018, el nombre corto utilizado en las Naciones Unidas ya no es "Swazilandia", sino "Eswatini".

Table IV.5. Consumption of psychotropic substances included in the WHO Model List of Essential Medicines, 2018–2020

Tableau IV.5. Consommation des substances psychotropes incluses dans la liste modèle des médicaments essentiels de l'OMS, 2018–2020

Cuadro IV.5. Consumo de sustancias sicotrópicas incluidas en la Lista Modelo de Medicamentos Esenciales de la OMS, 2018–2020

Country or territory Pays ou territoire País o territorio	Year Année Año	Buprenorphine Buprénorphine Buprenorfina	Diazepam Diazépam	Lorazepam Lorazépam	Midazolam	Phenobarbital Phénobarbital Fenobarbital
		kgkg	kgkg	kgkg	kgkg	kgkg
Afghanistan — Afganistán	2018	—	<0.01	—	—	<0.01
	2019	—	<0.01	—	<0.01	<0.01
	2020	—	—	—	—	—
Albania — Albanie	2018	0.04	0.73	3.43	0.01	0.86
	2019	0.05	6.56	8.30	0.02	0.65
	2020	0.04	1.87	8.30	0.02	0.31
Algeria — Algérie — Argelia	2018	<0.01	0.04	2.14	0.03	1.67
	2019	<0.01	0.06	1.42	0.03	0.17
	2020	—	—	—	—	—
Anguilla — Anguila	2018	—	1.39	1.10	0.30	0.82
	2019	—	—	—	—	—
	2020	—	—	—	—	—
Argentina — Argentine	2018	—	2.22	8.38	0.56	0.79
	2019	—	—	—	—	—
	2020	—	—	—	—	—
Armenia — Arménie	2018	—	1.10	1.10	<0.01	0.55
	2019	—	1.14	1.23	0.02	0.66
	2020	—	1.61	1.54	0.05	0.82
Ascension — Ascensión	2018	—	0.27	—	—	—
	2019	—	—	—	—	—
	2020	—	—	—	—	—
Austria — Autriche	2018	1.27	3.07	3.42	0.43	0.35
	2019	1.26	2.93	3.26	0.53	0.35
	2020	1.29	2.99	3.31	0.48	0.41
Belarus — Bélarus — Belarús	2018	—	0.65	0.02	0.02	0.28
	2019	<0.01	0.63	0.02	0.02	0.29
	2020	0.02	0.66	0.02	0.04	0.29
Belgium — Belgique — Bélgica	2018	0.88	6.36	17.58	0.25	1.01
	2019	0.81	6.45	15.38	0.23	1.06
	2020	0.80	5.91	15.88	0.61	1.09
Bhutan — Bhoutan — Bhután	2018	—	0.69	0.03	0.04	1.10
	2019	<0.01	0.18	—	0.12	1.16
	2020	—	—	—	—	—
Bolivia (Plurinational State of) — Bolivie (État plurinational de) — Bolivia (Estado Plurinacional de)	2018	—	0.22	0.08	0.13	0.37
	2019	—	—	—	—	—
	2020	—	0.10	0.07	0.06	0.68
Bosnia and Herzegovina — Bosnie-Herzégovine — Bosnia y Herzegovina	2018	—	—	—	—	—
	2019	—	—	—	—	—
	2020	0.28	16.69	1.62	0.13	1.22

Table IV.5. Consumption of psychotropic substances included in the WHO Model List of Essential Medicines, 2018–2020 *(continued)*

Tableau IV.5. Consommation des substances psychotropes incluses dans la liste modèle des médicaments essentiels de l'OMS, 2018–2020 *(suite)*

Cuadro IV.5. Consumo de sustancias sicotrópicas incluidas en la Lista Modelo de Medicamentos Esenciales de la OMS, 2018–2020 *(continuación)*

Country or territory Pays ou territoire País o territorio	Year Année Año	Buprenorphine Buprénorphine Buprenorfina	Diazepam Diazépam	Lorazepam Lorazépam	Midazolam	Phenobarbital Phénobarbital Fenobarbital
		kg	kg	kg	kg	kg
Botswana	2018	—	0.04	—	0.03	<0.01
	2019	—	<0.01	<0.01	0.02	0.66
	2020	—	—	—	—	—
Brazil — Brésil — Brasil	2018	<0.01	13.21	1.16	1.45	5.15
	2019	<0.01	4.86	1.81	1.50	7.34
	2020	—	—	—	—	—
Bulgaria — Bulgarie	2018	0.05	2.82	0.15	0.10	0.09
	2019	—	1.93	0.31	0.10	0.09
	2020	0.05	2.31	0.25	0.13	0.12
Burkina Faso	2018	—	—	—	—	—
	2019	—	—	0.04	<0.01	1.81
	2020	<0.01	4.44	0.04	<0.01	11.81
Cabo Verde	2018	—	4.30	2.33	<0.01	1.44
	2019	—	—	—	—	—
	2020	—	5.16	2.33	0.06	1.11
Cameroon — Cameroun — Camerún	2018	—	—	—	—	—
	2019	—	0.88	<0.01	0.02	0.06
	2020	—	—	—	—	—
Canada — Canadá	2018	1.23	1.27	7.15	0.19	0.73
	2019	1.52	1.14	6.33	0.16	0.77
	2020	1.74	1.16	6.23	0.22	0.80
Chile — Chili	2018	0.13	2.07	0.12	1.29	1.11
	2019	0.17	1.99	1.46	0.62	1.48
	2020	0.19	2.78	1.21	1.78	1.26
China — Chine	2018	<0.01	0.55	0.20	0.09	2.16
	2019	<0.01	0.35	0.14	0.07	1.95
	2020	<0.01	0.20	0.24	0.07	1.87
Christmas Island — Île Christmas — Isla Christmas	2018	0.17	1.92	—	—	—
	2019	—	—	—	—	—
	2020	—	—	—	—	—
Colombia — Colombie	2018	0.04	<0.01	0.77	0.19	0.79
	2019	0.05	0.03	0.59	0.22	0.60
	2020	0.05	0.02	0.67	0.36	0.85
Costa Rica	2018	—	0.15	0.16	0.50	1.21
	2019	—	0.14	0.47	0.49	0.63
	2020	—	0.39	2.20	0.81	1.31
Czechia — Tchéquie — Chequia	2018	0.49	1.72	—	0.85	0.76
	2019	0.52	1.68	—	0.28	0.80
	2020	0.49	1.59	—	0.32	0.80

Table IV.5. Consumption of psychotropic substances included in the WHO Model List of Essential Medicines, 2018–2020 *(continued)*
Tableau IV.5. Consommation des substances psychotropes incluses dans la liste modèle des médicaments essentiels de l'OMS, 2018–2020 *(suite)*
Cuadro IV.5. Consumo de sustancias sicotrópicas incluidas en la Lista Modelo de Medicamentos Esenciales de la OMS, 2018–2020 *(continuación)*

Country or territory Pays ou territoire País o territorio	Year Année Año	Buprenorphine Buprénorphine Buprenorfina	Diazepam Diazépam	Lorazepam Lorazépam	Midazolam	Phenobarbital Phénobarbital Fenobarbital
		kg	kg	kg	kg	kg
Denmark — Danemark — Dinamarca	2018	1.24	1.55	0.25	0.21	1.46
	2019	0.02	0.04	<0.01	0.16	0.05
	2020	<0.01	0.02	0.02	0.17	0.02
Dominica — Dominique	2018	—	0.67	—	<0.01	0.40
	2019	—	—	—	—	—
	2020	—	0.47	0.21	0.05	0.93
Dominican Republic — République dominicaine — República Dominicana	2018	—	1.72	0.17	0.22	1.57
	2019	—	0.53	0.17	0.16	0.06
	2020	—	0.38	<0.01	<0.01	0.25
Ecuador — Équateur	2018	0.11	<0.01	0.05	0.24	0.01
	2019	0.11	0.01	0.05	0.31	<0.01
	2020	0.07	0.02	0.05	0.50	0.02
El Salvador	2018	—	0.20	1.65	0.12	0.39
	2019	—	0.19	0.31	0.26	0.18
	2020	—	0.39	1.75	0.83	0.32
Estonia — Estonie	2018	—	—	0.56	—	—
	2019	0.06	5.76	0.62	0.19	0.38
	2020	0.06	5.86	0.74	0.08	0.43
Eswatini[a]	2018	—	—	—	—	—
	2019	—	<0.01	—	0.02	4.39
	2020	—	—	0.48	0.02	—
Falkland Islands (Malvinas) — Îles Falkland (Malvinas) — Islas Malvinas (Falkland Islands)	2018	0.11	3.47	0.73	0.12	0.05
	2019	—	1.10	0.37	0.06	0.05
	2020	—	1.83	0.37	0.18	0.09
Finland — Finlande — Finlandia	2018	1.92	4.77	2.11	0.23	1.02
	2019	2.00	4.37	1.90	0.22	0.52
	2020	1.97	4.06	1.84	0.25	0.58
France — Francia	2018	1.64	4.74	5.62	0.33	1.99
	2019	—	—	—	—	—
	2020	—	—	—	—	—
Gabon — Gabón	2018	—	<0.01	0.08	<0.01	0.01
	2019	—	0.21	0.17	<0.01	0.13
	2020	—	—	—	—	—
Georgia — Géorgie	2018	0.49	2.97	0.18	0.18	0.37
	2019	0.60	3.18	0.15	0.17	0.26
	2020	0.81	3.32	0.15	0.23	0.40
Germany — Allemagne — Alemania	2018	1.32	—	—	—	—
	2019	1.88	—	—	—	—
	2020	2.24	—	—	—	—

Table IV.5. Consumption of psychotropic substances included in the WHO Model List of Essential Medicines, 2018–2020 *(continued)*
Tableau IV.5. Consommation des substances psychotropes incluses dans la liste modèle des médicaments essentiels de l'OMS, 2018–2020 *(suite)*
Cuadro IV.5. Consumo de sustancias sicotrópicas incluidas en la Lista Modelo de Medicamentos Esenciales de la OMS, 2018–2020 *(continuación)*

Country or territory Pays ou territoire País o territorio	Year Année Año	Buprenorphine Buprénorphine Buprenorfina	Diazepam Diazépam	Lorazepam Lorazépam	Midazolam	Phenobarbital Phénobarbital Fenobarbital
		kg	kg	kg	kg	kg
Ghana	2018	—	25.51	0.41	0.01	0.55
	2019	—	—	—	—	—
	2020	—	—	—	—	—
Gibraltar	2018	0.14	—	—	—	—
	2019	0.10	—	—	—	—
	2020	0.16	—	—	—	—
Greece — Grèce — Grecia	2018	0.63	7.92	9.21	1.08	0.90
	2019	0.59	4.91	5.01	0.23	0.37
	2020	0.44	4.02	6.11	1.68	1.08
Grenada — Grenade — Granada	2018	—	0.93	0.99	0.02	0.21
	2019	—	0.71	0.99	0.03	0.25
	2020	—	0.86	1.36	0.04	0.10
Guatemala	2018	—	0.43	0.18	0.23	1.34
	2019	—	0.27	0.12	0.28	1.19
	2020	<0.01	0.25	0.11	0.24	0.93
Guinea — Guinée	2018	<0.01	0.25	0.02	<0.01	0.04
	2019	<0.01	0.44	0.01	<0.01	0.05
	2020	1.51	0.08	<0.01	<0.01	0.02
Hungary — Hongrie — Hungría	2018	0.02	0.63	0.50	1.42	0.48
	2019	0.03	0.59	0.29	1.38	0.42
	2020	0.03	0.55	0.20	1.51	0.35
Iceland — Islande — Islandia	2018	0.98	3.65	0.14	0.17	0.42
	2019	0.76	3.49	0.11	0.15	0.43
	2020	—	2.45	1.18	0.23	0.58
India — Inde	2018	0.05	0.38	0.15	—	0.21
	2019	0.13	0.66	0.84	0.07	0.64
	2020	0.13	0.39	0.89	<0.01	0.42
Iraq	2018	—	1.63	—	—	0.28
	2019	—	9.66	—	—	0.54
	2020	—	0.30	—	—	—
Israel — Israël	2018	0.72	3.41	5.43	1.58	1.08
	2019	0.73	3.45	7.77	1.85	0.39
	2020	0.93	7.14	9.20	5.17	1.17
Jamaica — Jamaïque	2018	—	0.20	0.39	25.46	0.70
	2019	—	0.19	—	0.07	0.50
	2020	—	0.33	<0.01	0.13	0.78
Jordan — Jordanie — Jordania	2018	—	—	—	—	—
	2019	—	—	—	—	—
	2020	<0.01	0.45	0.45	—	<0.01

Table IV.5. Consumption of psychotropic substances included in the WHO Model List of Essential Medicines, 2018–2020 *(continued)*

Tableau IV.5. Consommation des substances psychotropes incluses dans la liste modèle des médicaments essentiels de l'OMS, 2018–2020 *(suite)*

Cuadro IV.5. Consumo de sustancias sicotrópicas incluidas en la Lista Modelo de Medicamentos Esenciales de la OMS, 2018–2020 *(continuación)*

Country or territory Pays ou territoire País o territorio	Year Année Año	Buprenorphine Buprénorphine Buprenorfina	Diazepam Diazépam	Lorazepam Lorazépam	Midazolam	Phenobarbital Phénobarbital Fenobarbital
		kg	kg	kg	kg	kg
Kazakhstan — Kazajstán	2018	—	—	—	—	—
	2019	—	—	—	—	—
	2020	—	0.08	—	—	—
Kenya	2018	—	3.90	—	0.05	3.93
	2019	<0.01	3.34	—	0.07	1.84
	2020	<0.01	1.38	—	0.03	2.07
Kiribati	2018	—	0.14	—	0.09	0.14
	2019	—	0.17	—	0.11	0.14
	2020	—	0.07	—	0.13	0.07
Lao People's Democratic Republic — République démocratique populaire lao — República Democrática Popular Lao	2018	—	1.21	—	—	0.06
	2019	—	—	—	—	—
	2020	—	—	—	—	—
Latvia — Lettonie — Letonia	2018	0.07	2.87	1.45	0.21	3.61
	2019	0.08	2.53	1.54	0.22	2.20
	2020	0.08	3.94	1.63	0.15	2.05
Lebanon — Liban — Líbano	2018	0.22	0.26	1.34	0.11	0.40
	2019	0.22	0.25	1.18	0.10	0.26
	2020	0.19	0.26	1.60	0.13	0.34
Liberia — Libéria	2018	—	0.02	—	<0.01	0.03
	2019	—	—	—	—	—
	2020	—	<0.01	—	<0.01	0.06
Lithuania — Lituanie — Lituania	2018	<0.01	4.29	13.28	0.10	0.14
	2019	<0.01	3.91	11.59	0.12	0.14
	2020	<0.01	3.69	10.73	0.16	0.16
Luxembourg — Luxemburgo	2018	0.54	2.97	10.26	0.92	0.77
	2019	0.30	3.63	12.63	0.75	0.61
	2020	0.51	2.86	10.24	0.76	0.73
Madagascar	2018	—	—	—	—	—
	2019	—	—	—	—	—
	2020	—	0.24	<0.01	<0.01	0.55
Malawi	2018	—	0.17	<0.01	—	0.32
	2019	—	—	—	—	—
	2020	—	—	—	—	—
Malaysia — Malaisie — Malasia	2018	<0.01	0.36	0.19	0.14	0.07
	2019	0.02	0.17	0.20	0.14	0.07
	2020	0.02	0.21	0.19	0.13	0.07
Maldives — Maldivas	2018	—	0.07	0.10	0.01	<0.01
	2019	—	0.36	0.27	0.04	0.38
	2020	—	0.23	0.18	0.05	0.21

Table IV.5. Consumption of psychotropic substances included in the WHO Model List of Essential Medicines, 2018–2020 *(continued)*

Tableau IV.5. Consommation des substances psychotropes incluses dans la liste modèle des médicaments essentiels de l'OMS, 2018–2020 *(suite)*

Cuadro IV.5. Consumo de sustancias sicotrópicas incluidas en la Lista Modelo de Medicamentos Esenciales de la OMS, 2018–2020 *(continuación)*

Country or territory Pays ou territoire País o territorio	Year Année Año	Buprenorphine Buprénorphine Buprenorfina	Diazepam Diazépam	Lorazepam Lorazépam	Midazolam	Phenobarbital Phénobarbital Fenobarbital
		kg	kg	kg	kg	kg
Malta — Malte	2018	—	—	—	—	—
	2019	—	—	—	—	—
	2020	0.42	3.32	10.20	0.07	0.64
Marshall Islands — Îles Marshall — Islas Marshall	2018	—	0.02	0.17	—	<0.01
	2019	—	0.02	0.06	<0.01	0.01
	2020	—	—	—	—	—
Mauritania — Mauritanie	2018	—	—	—	—	—
	2019	—	—	—	—	—
	2020	—	0.07	0.01	<0.01	0.56
Mexico — Mexique — México	2018	0.07	2.15	0.28	0.37	0.17
	2019	0.07	1.44	0.37	0.38	0.27
	2020	0.08	1.26	0.31	0.56	0.11
Micronesia (Federated States of) — Micronésie (États fédérés de) — Micronesia (Estados Federados de)	2018	—	0.06	—	<0.01	0.32
	2019	—	0.05	—	<0.01	0.32
	2020	—	0.06	—	<0.01	0.32
Montenegro — Monténégro	2018	1.49	15.01	14.88	0.05	1.67
	2019	1.58	14.38	17.62	0.07	1.52
	2020	1.84	15.27	17.76	0.10	1.49
Montserrat	2018	—	0.62	1.64	0.05	0.38
	2019	—	0.89	1.64	0.05	0.10
	2020	—	0.75	0.27	—	0.77
Mozambique	2018	—	0.02	—	<0.01	0.70
	2019	—	0.03	—	0.01	0.01
	2020	—	<0.01	—	<0.01	0.14
Myanmar	2018	—	0.05	—	—	—
	2019	—	0.02	—	—	0.01
	2020	—	0.08	0.21	<0.01	—
Namibia — Namibie	2018	—	0.12	0.26	0.04	0.03
	2019	—	—	—	—	—
	2020	0.11	0.86	0.18	0.06	0.68
Netherlands — Pays-Bas — Países Bajos	2018	0.47	3.46	3.69	1.11	0.72
	2019	0.19	3.42	3.86	1.09	0.64
	2020	0.35	3.23	4.18	1.79	1.04
New Caledonia — Nouvelle-Calédonie — Nueva Caledonia	2018	—	—	—	—	—
	2019	—	—	—	—	—
	2020	—	2.57	3.68	0.60	1.15
New Zealand — Nouvelle-Zélande — Nueva Zelandia	2018	0.40	2.22	2.53	0.44	0.70
	2019	0.51	2.14	1.75	0.37	0.50
	2020	0.33	1.96	1.92	0.36	0.41

Table IV.5. Consumption of psychotropic substances included in the WHO Model List of Essential Medicines, 2018–2020 *(continued)*

Tableau IV.5. Consommation des substances psychotropes incluses dans la liste modèle des médicaments essentiels de l'OMS, 2018–2020 *(suite)*

Cuadro IV.5. Consumo de sustancias sicotrópicas incluidas en la Lista Modelo de Medicamentos Esenciales de la OMS, 2018–2020 *(continuación)*

Country or territory Pays ou territoire País o territorio	Year Année Año	Buprenorphine Buprénorphine Buprenorfina	Diazepam Diazépam	Lorazepam Lorazépam	Midazolam	Phenobarbital Phénobarbital Fenobarbital
		kg	kg	kg	kg	kg
Niue — Nioué	2018	—	1.37	—	0.18	—
	2019	—	—	—	—	—
	2020	—	1.37	—	0.18	—
Norfolk Island — Île Norfolk — Isla Norfolk	2018	0.34	3.29	1.10	—	—
	2019	—	—	—	—	—
	2020	—	—	—	—	—
North Macedonia[b] — Macédoine du Nord[b] — Macedonia del Norte[b]	2018	—	2.54	—	—	—
	2019	—	—	—	—	—
	2020	—	—	—	—	—
Palau — Palaos	2018	—	—	—	—	—
	2019	—	—	—	—	—
	2020	—	0.26	0.78	<0.01	0.02
Peru — Pérou — Perú	2018	<0.01	0.73	0.08	0.22	0.43
	2019	—	—	—	—	—
	2020	—	—	—	—	—
Portugal	2018	1.20	10.80	20.11	1.26	2.71
	2019	1.46	21.67	50.27	2.47	0.70
	2020	1.52	11.69	18.75	1.59	2.51
Qatar	2018	0.02	0.05	0.03	0.09	0.08
	2019	0.11	0.08	0.04	0.04	0.05
	2020	0.14	0.07	0.03	0.11	0.09
Republic of Korea — République de Corée — República de Corea	2018	—	—	—	—	—
	2019	—	—	—	—	—
	2020	0.12	2.60	3.62	0.20	0.17
Republic of Moldova — République de Moldova — República de Moldova	2018	—	1.74	—	<0.01	1.04
	2019	—	—	—	—	—
	2020	—	—	—	—	—
Romania — Roumanie — Rumania	2018	<0.01	3.80	3.54	0.13	2.00
	2019	—	—	—	—	—
	2020	<0.01	2.65	3.07	0.16	1.38
Saint Helena — Sainte-Hélène — Santa Elena	2018	—	0.11	0.22	0.11	0.49
	2019	—	0.38	0.22	0.04	0.49
	2020	—	0.82	0.22	0.26	—
Saint Vincent and the Grenadines — Saint-Vincent-et-les Grenadines — San Vicente y las Granadinas	2018	—	—	—	—	—
	2019	—	4.78	4.64	0.13	0.38
	2020	—	2.16	—	—	—
Serbia — Serbie	2018	—	10.87	51.24	2.50	—
	2019	0.71	23.81	23.28	1.34	—
	2020	—	—	—	—	—

Table IV.5. Consumption of psychotropic substances included in the WHO Model List of Essential Medicines, 2018–2020 *(continued)*
Tableau IV.5. Consommation des substances psychotropes incluses dans la liste modèle des médicaments essentiels de l'OMS, 2018–2020 *(suite)*
Cuadro IV.5. Consumo de sustancias sicotrópicas incluidas en la Lista Modelo de Medicamentos Esenciales de la OMS, 2018–2020 *(continuación)*

Country or territory Pays ou territoire País o territorio	Year Année Año	Buprenorphine Buprénorphine Buprenorfina	Diazepam Diazépam	Lorazepam Lorazépam	Midazolam	Phenobarbital Phénobarbital Fenobarbital
		kg	kg	kg	kg	kg
Seychelles	2018	0.34	0.74	—	0.22	0.56
	2019	—	—	—	—	—
	2020	0.15	0.87	—	0.37	0.64
Sierra Leone — Sierra Leona	2018	—	0.11	<0.01	<0.01	0.33
	2019	—	0.35	<0.01	<0.01	0.24
	2020	—	0.05	—	<0.01	0.19
Singapore — Singapour — Singapur	2018	<0.01	0.98	0.43	0.20	0.08
	2019	<0.01	0.05	0.63	0.17	0.19
	2020	<0.01	0.33	1.01	0.12	0.22
Sint Maarten — Saint-Martin — San Martín	2018	—	0.95	0.38	1.56	0.03
	2019	—	1.01	0.30	2.40	0.21
	2020	—	1.86	0.77	3.16	0.12
Slovenia — Slovénie — Eslovenia	2018	0.60	3.64	3.05	0.73	0.31
	2019	0.66	25.50	2.68	0.51	0.33
	2020	0.63	25.50	2.86	1.11	0.34
Solomon Islands — Îles Salomon — Islas Salomón	2018	—	0.37	—	<0.01	0.49
	2019	—	0.05	—	—	0.38
	2020	—	—	—	—	—
South Africa — Afrique du Sud — Sudáfrica	2018	0.01	0.87	0.63	0.25	<0.01
	2019	0.01	1.13	0.01	0.21	0.75
	2020	0.03	1.14	1.02	0.12	0.43
Spain — Espagne — España	2018	—	—	—	—	—
	2019	0.93	16.58	31.35	4.90	1.36
	2020	0.88	10.66	33.37	2.64	1.03
Suriname	2018	—	8.13	—	0.07	0.41
	2019	—	—	—	—	—
	2020	—	—	—	—	—
Sweden — Suède — Suecia	2018	1.39	3.74	0.23	0.18	0.48
	2019	1.44	3.44	0.22	0.15	0.45
	2020	1.50	3.19	0.23	0.31	0.46
Switzerland — Suisse — Suiza	2018	0.48	1.69	7.84	1.83	0.67
	2019	0.47	1.71	7.70	1.78	0.70
	2020	0.44	1.76	7.40	2.70	0.59
Tajikistan — Tadjikistan — Tayikistán	2018	—	0.08	—	—	0.42
	2019	—	—	—	—	—
	2020	—	—	—	—	—
Thailand — Thaïlande — Tailandia	2018	—	—	—	—	—
	2019	—	1.48	3.23	0.04	0.88
	2020	—	1.68	3.61	0.06	0.86

Table IV.5. Consumption of psychotropic substances included in the WHO Model List of Essential Medicines, 2018–2020 *(continued)*

Tableau IV.5. Consommation des substances psychotropes incluses dans la liste modèle des médicaments essentiels de l'OMS, 2018–2020 *(suite)*

Cuadro IV.5. Consumo de sustancias sicotrópicas incluidas en la Lista Modelo de Medicamentos Esenciales de la OMS, 2018–2020 *(continuación)*

Country or territory Pays ou territoire País o territorio	Year Année Año	Buprenorphine Buprénorphine Buprenorfina	Diazepam Diazépam	Lorazepam Lorazépam	Midazolam	Phenobarbital Phénobarbital Fenobarbital
		kg	kg	kg	kg	kg
Timor-Leste	2018	—	1.44	—	1.07	0.15
	2019	—	1.48	—	1.06	0.13
	2020	—	1.48	—	1.06	0.13
Togo	2018	—	—	—	—	—
	2019	—	—	—	—	—
	2020	0.02	0.51	0.01	—	0.16
Tonga	2018	—	—	—	—	—
	2019	—	—	—	—	—
	2020	—	0.08	—	0.01	0.16
Turkey — Turquie — Turquía	2018	0.08	0.25	0.12	0.25	0.24
	2019	0.09	0.35	0.17	0.26	0.23
	2020	0.11	0.18	0.12	0.63	0.13
Turks and Caicos Islands — Îles Turques et Caïques — Islas Turcas y Caicos	2018	—	2.12	0.92	0.12	0.66
	2019	—	1.85	0.98	0.10	0.60
	2020	—	1.76	0.75	0.12	0.53
Ukraine — Ucrania	2018	0.13	0.66	<0.01	—	9.41
	2019	0.06	0.16	<0.01	—	4.00
	2020	0.14	0.14	<0.01	—	4.73
United Arab Emirates — Émirats arabes unis — Emiratos Árabes Unidos	2018	—	—	—	—	—
	2019	—	—	—	—	—
	2020	0.02	0.12	<0.01	0.40	0.05
United Kingdom — Royaume-Uni — Reino Unido	2018	2.73	2.24	0.61	0.44	0.74
	2019	<0.01	<0.01	<0.01	—	<0.01
	2020	1.63	2.29	0.67	0.42	1.45
United States of America — États-Unis d'Amérique — Estados Unidos de América	2018	10.35	1.05	—	0.19	0.74
	2019	9.85	0.32	3.40	0.15	1.02
	2020	9.64	0.33	1.81	0.24	1.05
Uruguay	2018	—	15.33	1.57	0.18	0.01
	2019	—	15.09	5.39	0.97	1.37
	2020	—	3.45	9.39	1.57	0.71
Uzbekistan — Ouzbékistan — Uzbekistán	2018	—	0.11	—	—	0.04
	2019	—	0.15	—	—	0.03
	2020	—	0.07	—	—	0.03
Venezuela (Bolivarian Rep. of) — Venezuela (République bolivarienne du) — Venezuela (República Bolivariana de)	2018	—	—	—	—	—
	2019	—	0.02	—	<0.01	0.49
	2020	—	0.13	—	0.02	0.19
Viet Nam	2018	—	0.31	—	0.03	1.75
	2019	<0.01	0.26	—	0.03	1.95
	2020	—	—	—	—	—

Table IV.5. Consumption of psychotropic substances included in the WHO Model List of Essential Medicines, 2018–2020 *(continued)*

Tableau IV.5. Consommation des substances psychotropes incluses dans la liste modèle des médicaments essentiels de l'OMS, 2018–2020 *(suite)*

Cuadro IV.5. Consumo de sustancias sicotrópicas incluidas en la Lista Modelo de Medicamentos Esenciales de la OMS, 2018–2020 *(continuación)*

Country or territory Pays ou territoire País o territorio	Year Année Año	Buprenorphine Buprénorphine Buprenorfina	Diazepam Diazépam	Lorazepam Lorazépam	Midazolam	Phenobarbital Phénobarbital Fenobarbital
		kg	kg	kg	kg	kg
Wallis and Futuna Islands — Îles Wallis-et-Futuna — Islas Wallis y Futuna	2018	—	0.18	0.15	0.02	0.16
	2019	—	0.09	—	0.09	0.16
	2020	—	—	—	—	—
Yemen — Yémen	2018	—	—	—	—	—
	2019	—	0.01	—	<0.01	—
	2020	—	—	—	—	—
Zimbabwe	2018	—	—	—	—	—
	2019	—	—	—	—	0.89
	2020	—	0.03	0.05	<0.01	0.21

[a] Since 19 April 2018, "Eswatini" has replaced "Swaziland" as the short name used in the United Nations. — Depuis le 19 avril 2018, "Eswatini" est la forme courte utilisée à l'Organisation des Nations Unies à la place de "Swaziland". — Desde el 19 de abril de 2018, el nombre corto utilizado en las Naciones Unidas ya no es "Swazilandia", sino "Eswatini".

[b] Since 14 February 2019, "North Macedonia" has replaced "The former Yugoslav Republic of Macedonia" as the short name used in the United Nations. — Depuis le 14 février 2019, "Macédoine du Nord" est la forme courte utilisée à l'Organisation des Nations Unies à la place de "L'ex-République yougoslave de Macédoine". — Desde el 14 de febrero de 2019, el nombre corto utilizado en las Naciones Unidas ya no es "La ex República Yugoslava de Macedonia", sino "Macedonia del Norte".

Table V. Assessments of domestic annual medical and scientific requirements for 2022 for substances listed in Schedules II, III and IV of the Convention on Psychotropic Substances of 1971

Assessments of domestic annual medical and scientific requirements for substances listed in Schedules II, III and IV of the Convention on Psychotropic Substances of 1971 are published in accordance with the provisions of Economic and Social Council resolutions 1981/7 and 1991/44. In those resolutions, the Council invited Governments to assess, from time to time, their annual requirements and to submit those assessments to INCB for publication.

The reported medical and scientific requirements are intended to supplement the import and export control system for international trade established in article 12 of the 1971 Convention. The purpose of the reported assessments is to assist the national authorities of exporting countries in ascertaining whether a requested import appears to be excessive in comparison with a reported annual requirement for the country in question. If that is the case, the export should be denied until the designated national authorities of the importing country confirm the legitimacy of the import request and authenticate the import documents. It is expected that scrupulous adherence to this procedure will substantially diminish attempts at diversion, especially those involving very large quantities.

The countries and territories that have submitted assessments for psychotropic substances are presented in English alphabetical order. The names of territories appear in italics. The names of countries and territories are those that were in official use at the time when the data were collected (2021).

Pursuant to Economic and Social Council resolution 1996/30, INCB has established assessments of annual licit requirements of psychotropic substances for countries that have not yet submitted such information. In the table below, assessments established by INCB are indicated by footnote ([a]).

The assessments established by INCB reflect previous patterns of use of psychotropic substances in the respective countries. They should not be regarded as recommended consumption levels. The only objective of these assessments is to provide exporting countries with approximate information on the legitimate requirements of importing countries. The Board encourages all Governments concerned to establish their own assessments as soon as possible.

Importing countries are free to modify their assessments at any time. Exporting countries are therefore encouraged to consult the INCB website (www.incb.org), updated on a weekly basis, for the most up-to-date assessment quantities. Importing countries are also free to replace any substance for which an assessment has been established by INCB with another substance from the same therapeutic group and the same schedule, provided that the quantity to be imported, expressed in defined daily doses for statistical purposes (S-DDDs), does not exceed the equivalent of the assessment, also expressed in S-DDDs. The composition of the respective therapeutic groups and the S-DDDs of the substances in those groups are indicated in table III of the present publication.

Tableau V. Prévisions des besoins annuels médicaux et scientifiques intérieurs pour 2022 concernant les substances inscrites aux Tableaux II, III et IV de la Convention sur les substances psychotropes de 1971

Les prévisions des besoins médicaux et scientifiques annuels intérieurs concernant les substances énumérées aux Tableaux II, III et IV de la Convention sur les substances psychotropes de 1971 sont communiquées conformément aux dispositions des résolutions 1981/7 et 1991/44 du Conseil économique et social. Dans ces résolutions, le Conseil a invité les gouvernements à établir de temps à autre des prévisions de leurs besoins annuels et à communiquer ces prévisions à l'OICS afin qu'elles soient publiées.

Les informations relatives aux besoins médicaux et scientifiques sont destinées à compléter le système de contrôle du commerce international à l'importation et à l'exportation prévu à l'article 12 de la Convention de 1971. Les prévisions doivent aider les autorités des pays exportateurs à déterminer si une importation prévue par un pays semble excessive par rapport aux besoins annuels signalés par le pays en question. Lorsque c'est le cas, il ne faudrait pas que l'exportation ait lieu tant que les autorités nationales désignées du pays importateur n'ont pas confirmé la légitimité de la demande d'importation et authentifié les documents d'importation. On pense qu'en se conformant scrupuleusement à cette procédure on parviendra à réduire considérablement les tentatives de détournement, notamment celles qui impliquent de très grandes quantités de substances.

Les pays et territoires qui ont soumis des prévisions de leurs besoins en substances psychotropes sont présentés dans l'ordre alphabétique anglais. Les noms des territoires sont en italique. Les noms des pays et territoires sont ceux qui étaient officiellement en usage au moment où les données ont été recueillies (2021).

En application de la résolution 1996/30 du Conseil économique et social, l'OICS a évalué les besoins annuels licites en substances psychotropes des pays qui n'avaient pas encore communiqué les informations correspondantes. Dans le tableau ci-après, les prévisions établies par l'OICS comportent un renvoi à une note de fin de tableau ([a]).

Les prévisions établies par l'OICS se fondent sur les profils d'usage des substances psychotropes propres aux pays concernés. Elles ne devraient pas être vues comme des niveaux de consommation recommandés. Leur seul but est de fournir aux pays exportateurs une indication approximative des besoins légitimes des pays importateurs. L'OICS encourage tous les gouvernements concernés à établir leurs propres prévisions aussitôt que possible.

Les pays importateurs sont libres de modifier leurs prévisions à tout moment. Par conséquent, les pays exportateurs sont encouragés à consulter le site Web de l'OICS (www.incb.org), mis à jour chaque semaine, pour connaître les prévisions les plus récentes. Les pays importateurs sont aussi libres de remplacer toute substance pour laquelle l'OICS a évalué leurs besoins par une autre substance appartenant au même groupe thérapeutique et inscrite au même tableau, à condition que la quantité à importer, exprimée en doses quotidiennes déterminées à des fins statistiques (S-DDD), ne dépasse pas la prévision équivalente, également exprimée en S-DDD. La composition des différents groupes thérapeutiques et la valeur des S-DDD des substances appartenant à ces groupes sont indiquées au tableau III de la présente publication.

Cuadro V. Previsiones correspondientes a 2022 de las necesidades anuales internas para fines médicos y científicos de las sustancias incluidas en las Listas II, III y IV del Convenio sobre Sustancias Sicotrópicas de 1971

Las previsiones de las necesidades anuales internas para fines médicos y científicos de las sustancias incluidas en las Listas II, III y IV del Convenio sobre Sustancias Sicotrópicas de 1971 se publican de conformidad con las disposiciones de las resoluciones del Consejo Económico y Social 1981/7 y 1991/44. En esas resoluciones, el Consejo invitó a los Gobiernos a que evaluaran periódicamente sus necesidades anuales y a que presentaran esas previsiones a la JIFE con miras a publicarlas.

Los informes sobre las necesidades para fines médicos y científicos tienen por objeto complementar el sistema de control de importaciones y exportaciones, en el comercio internacional, establecido en el artículo 12 del Convenio de 1971. Las previsiones presentadas tienen como fin ayudar a las autoridades nacionales de los países exportadores a determinar si una importación solicitada parece excesiva en comparación con las necesidades anuales declaradas por el país en cuestión. En esos casos, se debe denegar la exportación hasta que las autoridades competentes del país importador confirmen la legitimidad de la petición de importación y autentifiquen los documentos de importación. Cabe prever que si se sigue escrupulosamente este procedimiento disminuirán considerablemente los intentos de desviación, especialmente los que entrañan grandes cantidades de sustancias.

Los países y territorios que han suministrado previsiones para las sustancias sicotrópicas se presentan en orden alfabético inglés. Los nombres de los territorios figuran en letra cursiva. Los nombres de los países y territorios son los que se utilizaban oficialmente en el momento en que se obtuvieron los datos (2021).

De conformidad con la resolución 1996/30 del Consejo Económico y Social, la JIFE ha establecido previsiones de las necesidades anuales de sustancias sicotrópicas con fines lícitos para los países que aún no han presentado tal información. En el siguiente cuadro, las previsiones establecidas por la JIFE se indican con una nota de pie página ([a]).

Las previsiones establecidas por la JIFE reflejan perfiles previos de consumo de sustancias sicotrópicas en los países respectivos. Estas previsiones no deben considerarse niveles de consumo recomendados. Su único objetivo es proporcionar a los países exportadores información aproximada sobre las necesidades legítimas de los países importadores. La Junta exhorta a todos los Gobiernos interesados a establecer sus propias previsiones tan pronto como sea posible.

Los países importadores pueden modificar las previsiones en cualquier momento. Por lo tanto, se alienta a los países exportadores a consultar el sitio web de la JIFE (www.incb.org), que se actualiza cada semana, para obtener las previsiones más actualizadas. Los países importadores también pueden reemplazar cualquier sustancia para la cual la JIFE ha establecido una previsión por otra sustancia perteneciente al mismo grupo terapéutico y a la misma lista, siempre y cuando la cantidad que se vaya a importar, expresada en dosis diarias definidas con fines estadísticos (S-DDD), no exceda de la cantidad equivalente de la previsión, expresada también en S-DDD. En el cuadro III de la presente publicación se indican la composición de los respectivos grupos terapéuticos y las S-DDD de las sustancias de esos grupos.

Table V. Assessments of domestic annual medical and scientific requirements

Tableau V. Prévisions des besoins annuels médicaux et scientifiques intérieurs

Cuadro V. Previsiones de las necesidades anuales internas para fines médicos y científicos

Country (or territory) and substance Pays (ou territoire) et substance País (o territorio) y sustancia	Assessment (grams) Prévision (en grammes) Previsión (en gramos)
Afghanistan — Afganistán	
Alprazolam	100,000
Bromazepam — Bromazépam	10,000
Buprenorphine — Buprénorphine — Buprenorfina	100,000
Chlordiazepoxide — Chlordiazépoxide — Clordiazepóxido	40,000
Clonazepam — Clonazépam	2,000
Clorazepate — Clorazépate — Clorazepato	5,000
Diazepam — Diazépam	50,000
Estazolam	10
Lorazepam — Lorazépam	300
Lormetazepam — Lormétazépam	10
Midazolam	10,000
Nitrazepam — Nitrazépam	100
Oxazepam — Oxazépam	200
Pentazocine — Pentazocina	20,000
Phenobarbital — Phénobarbital — Fenobarbital	500,000
Temazepam — Témazépam	100
Zolpidem	1,500
Albania — Albanie	
Alprazolam	4,700
Amfetamine — Amfétamine — Anfetamina	3
Barbital	100,000
Bromazepam — Bromazépam	7,000
4-Bromo-2,5-dimethoxyphenethylamine (2C-B) — 4-Bromo-2,5-diméthoxyphénéthylamine (2C-B) — 4-Bromo-2,5-dimetoxifenetilamina (2C-B)	3
Brotizolam	70
Buprenorphine — Buprénorphine — Buprenorfina	450
Chlordiazepoxide — Chlordiazépoxide — Clordiazepóxido	50,000
Clonazepam — Clonazépam	4,500
Clorazepate — Clorazépate — Clorazepato	1,500
Delorazepam — Délorazépam	450
Delta-9-Tetrahydrocannabinol (*delta*-9-THC) — *Delta*-9-Tétrahydrocannabinol — *Delta*-9-Tetrahidrocannabinol	3
Diazepam — Diazépam	66,000
Flunitrazepam — Flunitrazépam	25
Gamma-Hydroxybutyric acid (GHB) — Acide *gamma*-hydroxibutirique (GHB) — Ácido *gamma*-hidroxibutírico (GHB)	3
Lorazepam — Lorazépam	22,000
Lormetazepam — Lormétazépam	350
MDMB-CHMICA	3
Meprobamate — Méprobamate — Meprobamato	70,000
Metamfetamine — Métamfétamine — Metanfetamina	3
Metamfetamine racemate — Racémate de métamfétamine — Racemato de metanfetamina	3
3,4-Methylenedioxypyrovalerone (MDPV) — 3,4-Méthylènedioxypyrovalérone (MDPV) — 3,4-Metilendioxipirovalerona (MDPV)	3
Methylone (*beta*-keto-MDMA) — Méthylone (*bk*-MDMA) — Metilona (*beta*-ceto MDMA)	3
Methylphenidate — Méthylphénidate — Metilfenidato	1,900
Midazolam	550
Nitrazepam — Nitrazépam	200
Phenobarbital — Phénobarbital — Fenobarbital	115,000
Prazepam — Prazépam	5
Triazolam	100
Zolpidem	24,000
Algeria — Algérie — Argelia	
Alprazolam	20,000
Barbital	5,000
Bromazepam — Bromazépam	1,000,000
Buprenorphine — Buprénorphine — Buprenorfina	2,500
Chlordiazepoxide — Chlordiazépoxide — Clordiazepóxido	200,000
Clonazepam — Clonazépam	130,000
Clorazepate — Clorazépate — Clorazepato	500,000
Delta-9-Tetrahydrocannabinol (*delta*-9-THC) — *Delta*-9-Tétrahydrocannabinol — *Delta*-9-Tetrahidrocannabinol	5
Diazepam — Diazépam	300,000
Lorazepam — Lorazépam	300,000
Methylphenidate — Méthylphénidate — Metilfenidato	20,000
Midazolam	25,000
Nitrazepam — Nitrazépam	2,000
Nordazepam — Nordazépam	4
Phenobarbital — Phénobarbital — Fenobarbital	4,000,000
Prazepam — Prazépam	1,000,000
Temazepam — Témazépam	500
Zolpidem	250,000
Andorra — Andorre	
Alprazolam	1,500
Amfetamine — Amfétamine — Anfetamina	1
Bromazepam — Bromazépam	5,000
Brotizolam	15
Buprenorphine — Buprénorphine — Buprenorfina	400
Butalbital	500
Butobarbital	1,000
Chlordiazepoxide — Chlordiazépoxide — Clordiazepóxido	300
Clobazam	1,000
Clonazepam — Clonazépam	1,000
Clorazepate — Clorazépate — Clorazepato	4,000
Clotiazepam — Clotiazépam	100
Diazepam — Diazépam	6,000
Estazolam	10
Ethyl loflazepate — Loflazépate d'éthyle — Loflazepato de etilo	100

Table V. Assessments of domestic annual medical and scientific requirements *(continued)*

Tableau V. Prévisions des besoins annuels médicaux et scientifiques intérieurs *(suite)*

Cuadro V. Previsiones de las necesidades anuales internas para fines médicos y científicos *(continuación)*

Country (or territory) and substance Pays (ou territoire) et substance País (o territorio) y sustancia	Assessment (grams) Prévision (en grammes) Previsión (en gramos)
Andorra — Andorre *(continued — suite — continuación)*	
Flunitrazepam — Flunitrazépam	400
Flurazepam — Flurazépam	2,000
Gamma-Hydroxybutyric acid (GHB) — Acide *gamma*-hydroxibutirique (GHB) — Ácido *gamma*-hidroxibutírico (GHB)	1
Halazepam — Halazépam	2,000
Ketazolam — Kétazolam	3,000
Loprazolam	100
Lorazepam — Lorazépam	3,000
Lormetazepam — Lormétazépam	2,000
Medazepam — Médazépam	700
Metamfetamine — Métamfétamine — Metanfetamina	1
Methylone (*beta*-keto-MDMA) — Méthylone (*bk*-MDMA) — Metilona (*beta*-ceto MDMA)	1
Methylphenidate — Méthylphénidate — Metilfenidato	6,000
Midazolam	1,500
Nitrazepam — Nitrazépam	300
Nordazepam — Nordazépam	300
Oxazepam — Oxazépam	2,000
Pemoline — Pémoline — Pemolina	100
Pentazocine — Pentazocina	50
Phenobarbital — Phénobarbital — Fenobarbital	6,000
Pinazepam — Pinazépam	100
Prazepam — Prazépam	500
Temazepam — Témazépam	150
Triazolam	200
Zolpidem	7,000
Angola	
Alprazolam	40,000
Bromazepam — Bromazépam	20,000
Brotizolam	2,000
Buprenorphine — Buprénorphine — Buprenorfina	5,000
Butobarbital	2,000
Camazepam — Camazépam	2,000
Chlordiazepoxide — Chlordiazépoxide — Clordiazepóxido	8,000
Clobazam	2,000
Clonazepam — Clonazépam	2,200
Clorazepate — Clorazépate — Clorazepato	2,000
Clotiazepam — Clotiazépam	1,000
Cloxazolam	1,000
Cyclobarbital — Ciclobarbital	1,000
Diazepam — Diazépam	70,000
Estazolam	2,000
Ethyl loflazepate — Loflazépate d'éthyle — Loflazepato de etilo	5,000
Fludiazepam — Fludiazépam	1,000
Flunitrazepam — Flunitrazépam	2,500
Flurazepam — Flurazépam	2,000
Halazepam — Halazépam	1,000
Haloxazolam	1,000
Ketazolam — Kétazolam	1,000
Lefetamine (SPA) — Léfétamine (SPA) — Lefetamina (SPA)	1,000
Loprazolam	6,000
Lorazepam — Lorazépam	7,000
Medazepam — Médazépam	1,000
Meprobamate — Méprobamate — Meprobamato	265,000
Methylphenidate — Méthylphénidate — Metilfenidato	1,500
Midazolam	5,000
Nitrazepam — Nitrazépam	60,000
Oxazepam — Oxazépam	5,000
Oxazolam	1,000
Pentazocine — Pentazocina	4,000
Phenobarbital — Phénobarbital — Fenobarbital	400,000
Tetrazepam — Tétrazépam	5,000
Triazolam	8,504
Zolpidem	5,000
Anguilla — Anguila	
Alprazolam	1
Clonazepam — Clonazépam	3
Diazepam — Diazépam	12
Lorazepam — Lorazépam	3
Midazolam	15
Phenobarbital — Phénobarbital — Fenobarbital	55
Antigua and Barbuda — Antigua-et-Barbuda — Antigua y Barbuda	
Alprazolam	4,825
Bromazepam — Bromazépam	861
Buprenorphine — Buprénorphine — Buprenorfina	1,000
Chlordiazepoxide — Chlordiazépoxide — Clordiazepóxido	40
Clobazam	1
Clonazepam — Clonazépam	6
Diazepam — Diazépam	386
Lorazepam — Lorazépam	1,495
Methylphenidate — Méthylphénidate — Metilfenidato	1,100
Midazolam	6
Pentazocine — Pentazocina	5
Pentobarbital	637
Phenobarbital — Phénobarbital — Fenobarbital	9,127
Triazolam	1
Argentina — Argentine	
Allobarbital — Alobarbital	1
Alpha-Pyrrolidinovalerophenone (α-PVP) — *Alpha*-Pyrrolidinovalérophénone (α-PVP) — *Alfa*-Pirrolidinovalerofenona (α-PVP)	1

Table V. Assessments of domestic annual medical and scientific requirements *(continued)*

Tableau V. Prévisions des besoins annuels médicaux et scientifiques intérieurs *(suite)*

Cuadro V. Previsiones de las necesidades anuales internas para fines médicos y científicos *(continuación)*

Country (or territory) and substance Pays (ou territoire) et substance País (o territorio) y sustancia	Assessment (grams) Prévision (en grammes) Previsión (en gramos)
Alprazolam	1,500,000
AM-2201	1
Amfepramone — Ameféprامone — Anfepramona	40,000
Amfetamine — Amfétamine — Anfetamina	1
Amineptine — Amineptine — Amineptina	10
Aminorex	1
Amobarbital	5
Barbital	2,000
Benzfetamine — Benzfétamine — Benzfetamina	2
Bromazepam — Bromazépam	950,000
4-Bromo-2,5-dimethoxyphenethylamine (2C-B) — 4-Bromo-2,5-diméthoxyphénéthylamine (2C-B) — 4-Bromo-2,5-dimetoxifenetilamina (2C-B)	1
Brotizolam	1
Buprenorphine — Buprénorphine — Buprenorfina	12,000
Butalbital	5
Butobarbital	5
Camazepam — Camazépam	1
Cathine — Catina	1
Chlordiazepoxide — Chlordiazépoxide — Clordiazepóxido	212,000
Clobazam	800,000
Clonazepam — Clonazépam	2,500,000
Clorazepate — Clorazépate — Clorazepato	300,000
Clotiazepam — Clotiazépam	1
Cloxazolam	120,000
Cyclobarbital — Ciclobarbital	1
Delorazepam — Délorazépam	1
Delta-9-Tetrahydrocannabinol (*delta*-9-THC) — *Delta*-9-Tétrahydrocannabinol — *Delta*-9-Tetrahidrocannabinol	140
Dexamfetamine — Dexamfétamine — Dexanfetamina	1
Diazepam — Diazépam	2,600,000
Estazolam	1
Ethchlorvynol — Etclorvinol	1
Ethinamate — Éthinamate- Etinamato	1
Ethyl loflazepate — Loflazépate d'éthyle — Loflazepato de etilo	1
Ethylone — Éthylone — Etilona	1
Ethylphenidate — Éthylphénidate — Etilfenidato	1
Etilamfetamine — Étilamfétamine — Etilanfetamina	1
5F-APINACA	1
Fencamfamin — Fencamfamine — Fencanfamina	1
Fenetylline — Fénétylline — Fenetilina	1
Fenproporex	40,000
Fludiazepam — Fludiazépam	1
Flunitrazepam — Flunitrazépam	25,000
Flurazepam — Flurazépam	10
Gamma-Hydroxybutyric acid (GHB) — Acide *gamma*-hydroxibutirique (GHB) — Ácido *gamma*-hidroxibutírico (GHB)	1
Glutethimide — Glutéthimide — Glutetimida	5
Halazepam — Halazépam	5
Haloxazolam	1
JWH-018	1
Ketazolam — Kétazolam	500
Lefetamine (SPA) — Léfétamine (SPA) — Lefetamina (SPA)	1
Levamfetamine — Lévamfétamine — Levanfetamina	1
Levomethamphetamine — Lévométhamphétamine — Levometanfetamina	2
Loprazolam	600
Lorazepam — Lorazépam	2,000,000
Lormetazepam — Lormétazépam	1
Mazindol	300,000
MDMB-CHMICA	1
Mecloqualone — Mécloqualone — Meclocualona	1
Medazepam — Médazépam	1
Mefenorex — Méfénorex	1
Mephedrone (4-methylmethcathinone) — Méphédrone (4-méthylméthcathinone) — Mefedrona (4-metilmetcatinona)	1
Meprobamate — Méprobamate — Meprobamato	5
Mesocarb — Mésocarbe — Mesocarbo	1
Metamfetamine — Métamfétamine — Metanfetamina	1
Metamfetamine racemate — Racémate de métamfétamine — Racemato de metanfetamina	1
Methaqualone — Méthaqualone — Metacualona	1
Methiopropamine — Méthiopropamine — Metiopropamina	1
Methoxetamine (MXE) — Méthoxétamine (MXE) — Metoxetamina (MXE)	1
3,4-Methylenedioxypyrovalerone (MDPV) — 3,4-Méthylènedioxypyrovalérone (MDPV) — 3,4-Metilendioxipirovalerona (MDPV)	1
4-Methylethcathinone (4-MEC) — 4-Méthylethcathinone (4-MEC) — 4-Metiletcatinona (4-MEC)	1
Methylone (*beta*-keto-MDMA) — Méthylone (*b*k-MDMA) — Metilona (*beta*-ceto MDMA)	1
Methylphenidate — Méthylphénidate — Metilfenidato	180,000
Methylphenobarbital — Méthylphénobarbital — Metilfenobarbital	100
Methyprylon — Méthyprylone — Metiprilona	1
Midazolam	2,000,000
N-Benzylpiperazine (BZP) — *N*-Benzylpipérazine (BZP) — *N*-Bencilpiperazina (BZP)	1
Nimetazepam — Nimétazépam	1
Nitrazepam — Nitrazépam	2,000
Nordazepam — Nordazépam	10
Oxazepam — Oxazépam	100,000
Oxazolam	1

Table V. Assessments of domestic annual medical and scientific requirements *(continued)*

Tableau V. Prévisions des besoins annuels médicaux et scientifiques intérieurs *(suite)*

Cuadro V. Previsiones de las necesidades anuales internas para fines médicos y científicos *(continuación)*

Country (or territory) and substance Pays (ou territoire) et substance País (o territorio) y sustancia	Assessment (grams) Prévision (en grammes) Previsión (en gramos)
Argentina — Argentine	
(continued — suite — continuación)	
Para-Methyl-4-methylaminorex (4,4'-DMAR) — *Para*-Methyl-4-méthylaminorex (4,4'-DMAR) — *Para*-Methyl-4-metilaminorex (4,4'-DMAR)	1
Pemoline — Pémoline — Pemolina	1
Pentazocine — Pentazocina	5
Pentedrone — Pentédrone — Pentedrona	1
Pentobarbital	900,000
Phenazepam — Phénazépam — Fenazepam	1
Phencyclidine (PCP) — Fenciclidina (PCP)	5
Phendimetrazine — Phendimétrazine — Fendimetracina	1
Phenmetrazine — Phenmétrazine — Fenmetracina	5
Phenobarbital — Phénobarbital — Fenobarbital	55,000,000
Phentermine — Fentermina	60,000
Pinazepam — Pinazépam	1
Pipradrol	1
Prazepam — Prazépam	5
Pyrovalerone — Pyrovalérone — Pirovalerona	1
Secbutabarbital	1
Secobarbital — Sécobarbital	5
Temazepam — Témazépam	10
Tetrazepam — Tétrazépam	1
Triazolam	10
Vinylbital — Vinilbital	1
XLR-11	1
Zipeprol — Zipéprol	1
Zolpidem	2,800,000
Armenia — Arménie	
Alprazolam	4,000
Buprenorphine — Buprénorphine — Buprenorfina	250
Chlordiazepoxide — Chlordiazépoxide — Clordiazepóxido	1,200
Clobazam	400
Clonazepam — Clonazépam	3,200
Diazepam — Diazépam	55,000
Lorazepam — Lorazépam	10,200
Midazolam	1,100
Oxazepam — Oxazépam	1,000
Phenazepam — Phénazépam — Fenazepam	2,000
Phenobarbital — Phénobarbital — Fenobarbital	225,000
Aruba	
Alprazolam	200
Amfetamine — Amfétamine — Anfetamina	1
Bromazepam — Bromazépam	2,000
Buprenorphine — Buprénorphine — Buprenorfina	1
Chlordiazepoxide — Chlordiazépoxide — Clordiazepóxido	340
Clobazam	300
Clonazepam — Clonazépam	800
Clorazepate — Clorazépate — Clorazepato	5
Dexamfetamine — Dexamfétamine — Dexanfetamina	19
Diazepam — Diazépam	1,600
Flunitrazepam — Flunitrazépam	2
Flurazepam — Flurazépam	50
Loprazolam	2
Lorazepam — Lorazépam	400
Lormetazepam — Lormétazépam	3
Methylphenidate — Méthylphénidate — Metilfenidato	2,300
Midazolam	7,000
Nitrazepam — Nitrazépam	50
Oxazepam — Oxazépam	1,200
Pentazocine — Pentazocina	80
Pentobarbital	11,000
Phenobarbital — Phénobarbital — Fenobarbital	6,000
Temazepam — Témazépam	1,000
Triazolam	5
Zolpidem	600
Ascension — Ascensión	
Clonazepam — Clonazépam	1
Diazepam — Diazépam	2
Lorazepam — Lorazépam	1
Midazolam	2
Temazepam — Témazépam	2
Australia — Australie	
AB-CHMINACA	1
AB-FUBINACA	1
AB-PINACA	1
ADB-CHMINACA (MAB-CHMINACA)	1
ADB-FUBINACA	1
Alprazolam	320,000
AM-2201	2
Amfepramone — Ameféprامone — Anfepramona	10,000
Amfetamine — Amfétamine — Anfetamina	5
Aminorex	1
Barbital	8,000
Bromazepam — Bromazépam	18,000
4-Bromo-2,5-dimethoxyphenethylamine (2C-B) — 4-Bromo-2,5-diméthoxyphénéthylamine (2C-B) — 4-Bromo-2,5-dimetoxifenetilamina (2C-B)	1
Buprenorphine — Buprénorphine — Buprenorfina	160,000
Cathine — Catina	1
Chlordiazepoxide — Chlordiazépoxide — Clordiazepóxido	85,115
Clobazam	50,000
Clonazepam — Clonazépam	50,000
Clorazepate — Clorazépate — Clorazepato	115,200
CUMYL-4C*N*-BINACA — CUMIL-4C*N*-BINACA	1
Cyclobarbital — Ciclobarbital	1

Table V. Assessments of domestic annual medical and scientific requirements *(continued)*

Tableau V. Prévisions des besoins annuels médicaux et scientifiques intérieurs *(suite)*

Cuadro V. Previsiones de las necesidades anuales internas para fines médicos y científicos *(continuación)*

Country (or territory) and substance Pays (ou territoire) et substance País (o territorio) y sustancia	Assessment (grams) Prévision (en grammes) Previsión (en gramos)
Delta-9-Tetrahydrocannabinol (*delta*-9-THC) — *Delta*-9-Tétrahydrocannabinol — *Delta*-9-Tetrahidrocannabinol	203,000
Dexamfetamine — Dexamfétamine — Dexanfetamina	550,000
Diazepam — Diazépam	900,000
Estazolam	1
Etilamfetamine — Étilamfétamine — Etilanfetamina	1
5F-MDMB-PINACA (5F-ADB)	1
5F-AMB-PINACA (5F-AMB, 5F-MMB-PINACA)	1
5F-APINACA	1
Fenproporex	1
Flunitrazepam — Flunitrazépam	5,000
Flurazepam — Flurazépam	20
FUB-AMB (MMB-FUBINACA, AMB-FUBINACA)	1
Gamma-Hydroxybutyric acid (GHB) — Acide *gamma*-hydroxibutirique (GHB) — Ácido *gamma*-hidroxibutírico (GHB)	350,000
JWH-018	1
Ketazolam — Kétazolam	1
Lefetamine (SPA) — Léfétamine (SPA) — Lefetamina (SPA)	1
Levamfetamine — Lévamfétamine — Levanfetamina	1
Levomethamphetamine — Lévométhamphétamine — Levometanfetamina	1
Lorazepam — Lorazépam	40,000
MDMB-CHMICA	1
Medazepam — Médazépam	1
Mefenorex — Méfénorex	1
Mephedrone (4-methylmethcathinone) — Méphédrone (4-méthylméthcathinone) — Mefedrona (4-metilmetcatinona)	1
Meprobamate — Méprobamate — Meprobamato	2
Mesocarb — Mésocarbe — Mesocarbo	1
Metamfetamine — Métamfétamine — Metanfetamina	10
Metamfetamine racemate — Racémate de métamfétamine — Racemato de metanfetamina	1
Methaqualone — Méthaqualone — Metacualona	1
Methoxetamine (MXE) — Méthoxétamine (MXE) — Metoxetamina (MXE)	1
Methylone (*beta*-keto-MDMA) — Méthylone (*bk*-MDMA) — Metilona (*beta*-ceto MDMA)	1
Methylphenidate — Méthylphénidate — Metilfenidato	750,000
Methylphenobarbital — Méthylphénobarbital — Metilfenobarbital	15
Midazolam	50,000
N-Ethylnorpentylone (ephylone) — *N*-Éthylnorpentylone (éphylone) — *N*-Etilnorpentilona (efilona)	1
Nimetazepam — Nimétazépam	1
Nitrazepam — Nitrazépam	80,000
Nordazepam — Nordazépam	1
Oxazepam — Oxazépam	1,300,000
Oxazolam	1
Pemoline — Pémoline — Pemolina	1
Pentazocine — Pentazocina	5,000
Pentobarbital	2,500,000
Phenazepam — Phénazépam — Fenazepam	1
Phencyclidine (PCP) — Fenciclidina (PCP)	1
Phendimetrazine — Phendimétrazine — Fendimetracina	1
Phenmetrazine — Phenmétrazine — Fenmetracina	1
Phenobarbital — Phénobarbital — Fenobarbital	800,000
Phentermine — Fentermina	1,500,000
Prazepam — Prazépam	1
Pyrovalerone — Pyrovalérone — Pirovalerona	1
Temazepam — Témazépam	1,800,000
Tetrazepam — Tétrazépam	1
Triazolam	2,000
UR-144	1
XLR-11	2
Zolpidem	140,000
Austria — Autriche	
Allobarbital — Alobarbital	10
Alprazolam	18,000
AM-2201	1
Amfetamine — Amfétamine — Anfetamina	2,200
Amobarbital	100
Barbital	10,000
Bromazepam — Bromazépam	180,000
Brotizolam	3,000
Buprenorphine — Buprénorphine — Buprenorfina	150,000
Butalbital	10
Cathine — Catina	10
Chlordiazepoxide — Chlordiazépoxide — Clordiazepóxido	100
Clobazam	35,000
Clonazepam — Clonazépam	12,000
Clorazepate — Clorazépate — Clorazepato	100
Cyclobarbital — Ciclobarbital	10
Delta-9-Tetrahydrocannabinol (*delta*-9-THC) — *Delta*-9-Tétrahydrocannabinol — *Delta*-9-Tetrahidrocannabinol	12,000
Dexamfetamine — Dexamfétamine — Dexanfetamina	200
Diazepam — Diazépam	350,000
Flunitrazepam — Flunitrazépam	2,000
Flurazepam — Flurazépam	10
Gamma-Hydroxybutyric acid (GHB) — Acide *gamma*-hydroxibutirique (GHB) — Ácido *gamma*-hidroxibutírico (GHB)	150,000
JWH-018	10
Lorazepam — Lorazépam	45,000
Lormetazepam — Lormétazépam	500

Table V. Assessments of domestic annual medical and scientific requirements *(continued)*

Tableau V. Prévisions des besoins annuels médicaux et scientifiques intérieurs *(suite)*

Cuadro V. Previsiones de las necesidades anuales internas para fines médicos y científicos *(continuación)*

Country (or territory) and substance Pays (ou territoire) et substance País (o territorio) y sustancia	Assessment (grams) Prévision (en grammes) Previsión (en gramos)
Austria — Autriche	
(continued — suite — continuación)	
Medazepam — Médazépam	10
Mephedrone (4-methylmethcathinone) — Méphédrone (4-méthylméthcathinone) — Mefedrona (4-metilmetcatinona)	100
Meprobamate — Méprobamate — Meprobamato	1,000
Metamfetamine — Métamfétamine — Metanfetamina	10
3,4-Methylenedioxypyrovalerone (MDPV) — 3,4-Méthylènedioxypyrovalérone (MDPV) — 3,4-Metilendioxipirovalerona (MDPV)	1
Methylone (*beta*-keto-MDMA) — Méthylone (*b*k-MDMA) — Metilona (*beta*-ceto MDMA)	1
Methylphenidate — Méthylphénidate — Metilfenidato	120,000
Methylphenobarbital — Méthylphénobarbital — Metilfenobarbital	1,000
Midazolam	100,000
N-Benzylpiperazine (BZP) — *N*-Benzylpipérazine (BZP) — *N*-Bencilpiperazina (BZP)	1
Nitrazepam — Nitrazépam	12,000
Nordazepam — Nordazépam	20
Oxazepam — Oxazépam	1,000,000
Pentobarbital	600,000
Phencyclidine (PCP) — Fenciclidina (PCP)	10
Phenmetrazine — Phenmétrazine — Fenmetracina	10
Phenobarbital — Phénobarbital — Fenobarbital	220,000
Phentermine — Fentermina	1,000
Prazepam — Prazépam	10
Secobarbital — Sécobarbital	10
Tetrazepam — Tétrazépam	100
Triazolam	10,000
Zolpidem	300,000
Azerbaijan — Azerbaïdjan — Azerbaiyán	
Alprazolam	500
Clonazepam — Clonazépam	2,700
Diazepam — Diazépam	8,000
Gamma-Hydroxybutyric acid (GHB) — Acide *gamma*-hydroxibutirique (GHB) — Ácido *gamma*-hidroxibutírico (GHB)	60,000
Midazolam	2,000
Phenazepam — Phénazépam — Fenazepam	7,000
Phenobarbital — Phénobarbital — Fenobarbital	100,000
Bahamas	
Alprazolam	300
Amfetamine — Amfétamine — Anfetamina	1
Bromazepam — Bromazépam	300
4-Bromo-2,5-dimethoxyphenethylamine (2C-B) — 4-Bromo-2,5-diméthoxyphénéthylamine (2C-B) — 4-Bromo-2,5-dimetoxifenetilamina (2C-B)	1
Buprenorphine — Buprénorphine — Buprenorfina	12
Butalbital	100
Clonazepam — Clonazépam	600
Delta-9-Tetrahydrocannabinol (*delta*-9-THC) — *Delta*-9-Tétrahydrocannabinol — *Delta*-9-Tetrahidrocannabinol	1
Diazepam — Diazépam	1,500
Flurazepam — Flurazépam	350
Gamma-Hydroxybutyric acid (GHB) — Acide *gamma*-hydroxibutirique (GHB) — Ácido *gamma*-hidroxibutírico (GHB)	1
JWH-018	1
Lorazepam — Lorazépam	600
Mephedrone (4-methylmethcathinone) — Méphédrone (4-méthylméthcathinone) — Mefedrona (4-metilmetcatinona)	1
Metamfetamine — Métamfétamine — Metanfetamina	1
Metamfetamine racemate — Racémate de métamfétamine — Racemato de metanfetamina	1
Methaqualone — Méthaqualone — Metacualona	1
Methylphenidate — Méthylphénidate — Metilfenidato	2,800
Midazolam	400
Pentobarbital	9,000
Phenobarbital — Phénobarbital — Fenobarbital	8,200
Zolpidem	600
Bahrain — Bahreïn — Bahrein	
AB-PINACA	1
Allobarbital — Alobarbital	500
Alprazolam	6,000
Amfetamine — Amfétamine — Anfetamina	1
Barbital	2,000
Bromazepam — Bromazépam	4,000
Buprenorphine — Buprénorphine — Buprenorfina	6,000
Chlordiazepoxide — Chlordiazépoxide — Clordiazepóxido	20,000
Clobazam	2,000
Clonazepam — Clonazépam	5,000
Delta-9-Tetrahydrocannabinol (*delta*-9-THC) — *Delta*-9-Tétrahydrocannabinol — *Delta*-9-Tetrahidrocannabinol	2
Dexamfetamine — Dexamfétamine — Dexanfetamina	1
Diazepam — Diazépam	15,000
Ethylone — Éthylone — Etilona	1
Ethylphenidate — Éthylphénidate — Etilfenidato	1
5F-MDMB-PINACA (5F-ADB)	1
5F-AMB-PINACA (5F-AMB, 5F-MMB-PINACA)	1
5F-APINACA	1

Table V. Assessments of domestic annual medical and scientific requirements *(continued)*

Tableau V. Prévisions des besoins annuels médicaux et scientifiques intérieurs *(suite)*

Cuadro V. Previsiones de las necesidades anuales internas para fines médicos y científicos *(continuación)*

Country (or territory) and substance Pays (ou territoire) et substance País (o territorio) y sustancia	Assessment (grams) Prévision (en grammes) Previsión (en gramos)
Gamma-Hydroxybutyric acid (GHB) — Acide *gamma*-hydroxibutirique (GHB) — Ácido *gamma*-hidroxibutírico (GHB)	4,000
Levamfetamine — Lévamfétamine — Levanfetamina	1
Levomethamphetamine — Lévométhamphétamine — Levometanfetamina	1
Lorazepam — Lorazépam	3,000
MDMB-CHMICA	1
Metamfetamine — Métamfétamine — Metanfetamina	1
3,4-Methylenedioxypyrovalerone (MDPV) — 3,4-Méthylènedioxypyrovalérone (MDPV) — 3,4-Metilendioxipirovalerona (MDPV)	1
Methylphenidate — Méthylphénidate — Metilfenidato	5,000
Midazolam	8,000
Nitrazepam — Nitrazépam	2,000
Nordazepam — Nordazépam	1
Pentobarbital	1,500
Phenobarbital — Phénobarbital — Fenobarbital	35,000
Secobarbital — Sécobarbital	500
Temazepam — Témazépam	500
Zolpidem	1,000
Bangladesh	
Alprazolam	300,000
Bromazepam — Bromazépam	1,200,000
Buprenorphine — Buprénorphine — Buprenorfina	100,000
Butalbital	25,000
Chlordiazepoxide — Chlordiazépoxide — Clordiazepóxido	1,050,000
Clobazam	1,500,000
Clonazepam — Clonazépam	1,100,000
Diazepam — Diazépam	3,000,000
Flurazepam — Flurazépam	400,000
Lorazepam — Lorazépam	200,000
Methylphenidate — Méthylphénidate — Metilfenidato	83,000
Midazolam	1,300,000
Nitrazepam — Nitrazépam	800,000
Oxazepam — Oxazépam	100,000
Pentazocine — Pentazocina	100,000
Phenobarbital — Phénobarbital — Fenobarbital	3,000,000
Temazepam — Témazépam	100,000
Zolpidem	100,000
Barbados — Barbade	
Alprazolam	600
Amobarbital	364
Bromazepam — Bromazépam	56
Buprenorphine — Buprénorphine — Buprenorfina	46
Cathine — Catina	1
Chlordiazepoxide — Chlordiazépoxide — Clordiazepóxido	1,234
Clobazam	3,000
Clonazepam — Clonazépam	657
Delta-9-Tetrahydrocannabinol (*delta*-9-THC) — *Delta*-9-Tétrahydrocannabinol — *Delta*-9-Tetrahidrocannabinol	2,000
Dexamfetamine — Dexamfétamine — Dexanfetamina	4
Diazepam — Diazépam	8,000
Flunitrazepam — Flunitrazépam	130
Flurazepam — Flurazépam	180
Lorazepam — Lorazépam	4,000
Methylphenidate — Méthylphénidate — Metilfenidato	3,500
Midazolam	3,000
Nitrazepam — Nitrazépam	3,000
Oxazepam — Oxazépam	3
Pentazocine — Pentazocina	107
Pentobarbital	19,000
Phenobarbital — Phénobarbital — Fenobarbital	30,000
Phentermine — Fentermina	135
Triazolam	3
Zolpidem	1,500
Belarus — Bélarus — Belarús	
Alpha-Pyrrolidinovalerophenone (α-PVP) — *Alpha*-Pyrrolidinovalérophénone (α-PVP) — *Alfa*-Pirrolidinovalerofenona (α-PVP)	1
Alprazolam	500
Amfepramone — Ameféprامone — Anfepramona	1
Amfetamine — Amfétamine — Anfetamina	2
Barbital	100
Benzfetamine — Benzfétamine — Benzfetamina	1
Bromazepam — Bromazépam	1
4-Bromo-2,5-dimethoxyphenethylamine (2C-B) — 4-Bromo-2,5-diméthoxyphénéthylamine (2C-B) — 4-Bromo-2,5-dimetoxifenetilamina (2C-B)	1
Buprenorphine — Buprénorphine — Buprenorfina	1,400
Cathine — Catina	1
Chlordiazepoxide — Chlordiazépoxide — Clordiazepóxido	3,000
Clobazam	100
Clonazepam — Clonazépam	7,000
Clorazepate — Clorazépate — Clorazepato	100
Cyclobarbital — Ciclobarbital	500
Delta-9-Tetrahydrocannabinol (*delta*-9-THC) — *Delta*-9-Tétrahydrocannabinol — *Delta*-9-Tetrahidrocannabinol	3
Dexamfetamine — Dexamfétamine — Dexanfetamina	1
Diazepam — Diazépam	50,000
Ethylphenidate — Éthylphénidate — Etilfenidato	1
Etilamfetamine — Étilamfétamine — Etilanfetamina	1
5F-APINACA	1
Fencamfamin — Fencamfamine — Fencanfamina	1
Fenetylline — Fénétylline — Fenetilina	1

Table V. Assessments of domestic annual medical and scientific requirements *(continued)*

Tableau V. Prévisions des besoins annuels médicaux et scientifiques intérieurs *(suite)*

Cuadro V. Previsiones de las necesidades anuales internas para fines médicos y científicos *(continuación)*

Country (or territory) and substance Pays (ou territoire) et substance País (o territorio) y sustancia	Assessment (grams) Prévision (en grammes) Previsión (en gramos)
Belarus — Bélarus — Belarús *(continued — suite — continuación)*	
Fenproporex	1
Fludiazepam — Fludiazépam	1
Flunitrazepam — Flunitrazépam	500
Gamma-Hydroxybutyric acid (GHB) — Acide *gamma*-hydroxibutirique (GHB) — Ácido *gamma*-hidroxibutírico (GHB)	50,000
JWH-018	1
Levamfetamine — Lévamfétamine — Levanfetamina	1
Levomethamphetamine — Lévométhamphétamine — Levometanfetamina	1
Lorazepam — Lorazépam	1,000
MDMB-CHMICA	1
Medazepam — Médazépam	500
Mefenorex — Méfénorex	1
Mephedrone (4-methylmethcathinone) — Méphédrone (4-méthylméthcathinone) — Mefedrona (4-metilmetcatinona)	1
Meprobamate — Méprobamate — Meprobamato	100
Mesocarb — Mésocarbe — Mesocarbo	100
Metamfetamine — Métamfétamine — Metanfetamina	1
Methylphenidate — Méthylphénidate — Metilfenidato	500
Midazolam	2,500
N-Benzylpiperazine (BZP) — *N*-Benzylpipérazine (BZP) — *N*-Bencilpiperazina (BZP)	1
Nitrazepam — Nitrazépam	500
Nordazepam — Nordazépam	1
Oxazepam — Oxazépam	2,000
Pemoline — Pémoline — Pemolina	1
Pentazocine — Pentazocina	10
Pentobarbital	1
Phenazepam — Phénazépam — Fenazepam	1,000
Phencyclidine (PCP) — Fenciclidina (PCP)	1
Phendimetrazine — Phendimétrazine — Fendimetracina	1
Phenmetrazine — Phenmétrazine — Fenmetracina	1
Phenobarbital — Phénobarbital — Fenobarbital	2,000,000
Phentermine — Fentermina	1
Pyrovalerone — Pyrovalérone — Pirovalerona	1
Temazepam — Témazépam	100
Tetrazepam — Tétrazépam	100
Triazolam	500
Zolpidem	500
Belgium — Belgique — Bélgica	
AB-CHMINACA	1
AB-FUBINACA	1
AB-PINACA	1
ADB-CHMINACA (MAB-CHMINACA)	1
ADB-FUBINACA	1
Allobarbital — Alobarbital	1
Alpha-PHP — *Alfa*-PHP	1
Alpha-Pyrrolidinovalerophenone (α-PVP) — *Alpha*-Pyrrolidinovalérophénone (α-PVP) — *Alfa*-Pirrolidinovalerofenona (α-PVP)	1
Alprazolam	200,000
AM-2201	1
Amfetamine — Amfétamine — Anfetamina	401,000
Amobarbital	1
Barbital	200
Bromazepam — Bromazépam	300,000
4-Bromo-2,5-dimethoxyphenethylamine (2C-B) — 4-Bromo-2,5-diméthoxyphénéthylamine (2C-B) — 4-Bromo-2,5-dimetoxifenetilamina (2C-B)	1
Brotizolam	2,100
Buprenorphine — Buprénorphine — Buprenorfina	95,000
Butalbital	4,500
Cathine — Catina	1
Chlordiazepoxide — Chlordiazépoxide — Clordiazepóxido	800
4-CMC (4-chloromethcathinone, clephedrone) — 4-CMC (4-chlorométhcathinone, cléphédrone) — 4-CMC (4-clorometcatinona, clefedrona)	1
Clobazam	36,000
Clonazepam — Clonazépam	45,000
Clorazepate — Clorazépate — Clorazepato	150,000
Clotiazepam — Clotiazépam	100,000
Cloxazolam	20
Delorazepam — Délorazépam	1
Delta-9-Tetrahydrocannabinol (*delta*-9-THC) — *Delta*-9-Tétrahydrocannabinol — *Delta*-9-Tetrahidrocannabinol	650
Dexamfetamine — Dexamfétamine — Dexanfetamina	28,000
Diazepam — Diazépam	370,000
Estazolam	1
Ethyl loflazepate — Loflazépate d'éthyle — Loflazepato de etilo	2,000
Ethylone — Éthylone — Etilona	1
Ethylphenidate — Éthylphénidate — Etilfenidato	1
Etizolam — Étizolam	1
5F-MDMB-PINACA (5F-ADB)	1
5F-AMB-PINACA (5F-AMB, 5F-MMB-PINACA)	1
5F-APINACA	1
4F-MDMB-BINACA	1
5F-MDMB-PICA (5F-MDMB-2201)	1
5F-PB-22	1
Fenetylline — Fénétylline — Fenetilina	1
Flualprazolam	1
Flunitrazepam — Flunitrazépam	2,000
4-Fluoroamphetamine (4-FA) — 4-Fluoroamphétamine (4-FA) — 4-Fluoroamfetamina (4-FA)	1
Flurazepam — Flurazépam	250,000
FUB-AMB (MMB-FUBINACA, AMB-FUBINACA)	1

Table V. Assessments of domestic annual medical and scientific requirements *(continued)*

Tableau V. Prévisions des besoins annuels médicaux et scientifiques intérieurs *(suite)*

Cuadro V. Previsiones de las necesidades anuales internas para fines médicos y científicos *(continuación)*

Country (or territory) and substance Pays (ou territoire) et substance País (o territorio) y sustancia	Assessment (grams) Prévision (en grammes) Previsión (en gramos)
Gamma-Hydroxybutyric acid (GHB) — Acide *gamma*-hydroxibutirique (GHB) — Ácido *gamma*-hidroxibutírico (GHB)	530,000
JWH-018	1
Ketazolam — Kétazolam	25
Levamfetamine — Lévamfétamine — Levanfetamina	1
Levomethamphetamine — Lévométhamphétamine — Levometanfetamina	1
Loprazolam	5,500
Lorazepam — Lorazépam	200,000
Lormetazepam — Lormétazépam	160,000
MDMB-CHMICA	1
Mephedrone (4-methylmethcathinone) — Méphédrone (4-méthylméthcathinone) — Mefedrona (4-metilmetcatinona)	1
Meprobamate — Méprobamate — Meprobamato	300,000
Metamfetamine — Métamfétamine — Metanfetamina	1
Metamfetamine racemate — Racémate de métamfétamine — Racemato de metanfetamina	1
Methoxetamine (MXE) — Méthoxétamine (MXE) — Metoxetamina (MXE)	1
3,4-Methylenedioxypyrovalerone (MDPV) — 3,4-Méthylènedioxypyrovalérone (MDPV) — 3,4-Metilendioxipirovalerona (MDPV)	1
4-Methylethcathinone (4-MEC) — 4-Méthylethcathinone (4-MEC) — 4-Metiletcatinona (4-MEC)	1
Methylone (*beta*-keto-MDMA) — Méthylone (*b*k-MDMA) — Metilona (*beta*-ceto MDMA)	1
Methylphenidate — Méthylphénidate — Metilfenidato	510,000
Midazolam	400,000
N-Benzylpiperazine (BZP) — *N*-Benzylpipérazine (BZP) — *N*-Bencilpiperazina (BZP)	1
N-Ethylhexedrone — *N*-Éthylhexédrone — *N*-Etilhexedrona	1
N-Ethylnorpentylone (ephylone) — *N*-Éthylnorpentylone (éphylone) — *N*-Etilnorpentilona (efilona)	1
Nimetazepam — Nimétazépam	1
Nitrazepam — Nitrazépam	6,000
Nordazepam — Nordazépam	1
Oxazepam — Oxazépam	505,000
Para-Methyl-4-methylaminorex (4,4′-DMAR) — *Para*-Methyl-4-méthylaminorex (4,4′-DMAR) — *Para*-Methyl-4-metilaminorex (4,4′-DMAR)	1
Pentazocine — Pentazocina	1
Pentedrone — Pentédrone — Pentedrona	1
Pentobarbital	1,060,000
Phencyclidine (PCP) — Fenciclidina (PCP)	1
Phenobarbital — Phénobarbital — Fenobarbital	2,150,000
Phentermine — Fentermina	1
Prazepam — Prazépam	220,000
Secbutabarbital	1
Secobarbital — Sécobarbital	2,500
Temazepam — Témazépam	1
Tetrazepam — Tétrazépam	1
Triazolam	550
Zolpidem	875,000
Belize — Belice	
Alprazolam	400
Amfetamine — Amfétamine — Anfetamina	1
Bromazepam — Bromazépam	200
4-Bromo-2,5-dimethoxyphenethylamine (2C-B) — 4-Bromo-2,5-diméthoxyphénéthylamine (2C-B) — 4-Bromo-2,5-dimetoxifenetilamina (2C-B)	1
Chlordiazepoxide — Chlordiazépoxide — Clordiazepóxido	600
Clonazepam — Clonazépam	600
Delta-9-Tetrahydrocannabinol (*delta*-9-THC) — *Delta*-9-Tétrahydrocannabinol — *Delta*-9-Tetrahidrocannabinol	1
Diazepam — Diazépam	10,000
Lorazepam — Lorazépam	4,000
Meprobamate — Méprobamate — Meprobamato	4,000
3,4-Methylenedioxypyrovalerone (MDPV) — 3,4-Méthylènedioxypyrovalérone (MDPV) — 3,4-Metilendioxipirovalerona (MDPV)	1
Methylphenidate — Méthylphénidate — Metilfenidato	800
Midazolam	2,000
Nitrazepam — Nitrazépam	600
Phenobarbital — Phénobarbital — Fenobarbital	20,000
Phentermine — Fentermina	8,000
Temazepam — Témazépam	100
Triazolam	100
Zolpidem	4,000
Benin — Bénin	
Alprazolam	72
Bromazepam — Bromazépam	10,000
Buprenorphine — Buprénorphine — Buprenorfina	5
Chlordiazepoxide — Chlordiazépoxide — Clordiazepóxido	200
Clobazam	1,100
Clonazepam — Clonazépam	3,000
Clorazepate — Clorazépate — Clorazepato	7,000
Diazepam — Diazépam	575,000
Lorazepam — Lorazépam	2,500
Midazolam	20
Oxazepam — Oxazépam	3,500
Phenobarbital — Phénobarbital — Fenobarbital	1,500,000
Prazepam — Prazépam	4,500
Zolpidem	4,000

Table V. Assessments of domestic annual medical and scientific requirements *(continued)*

Tableau V. Prévisions des besoins annuels médicaux et scientifiques intérieurs *(suite)*

Cuadro V. Previsiones de las necesidades anuales internas para fines médicos y científicos *(continuación)*

Country (or territory) and substance Pays (ou territoire) et substance País (o territorio) y sustancia	Assessment (grams) Prévision (en grammes) Previsión (en gramos)
Bermuda — Bermudes — Bermudas	
Alprazolam	500
Amfetamine — Amfétamine — Anfetamina	2,900
Amobarbital	1
Bromazepam — Bromazépam	1,000
4-Bromo-2,5-dimethoxyphenethylamine (2C-B) — 4-Bromo-2,5-diméthoxyphénéthylamine (2C-B) — 4-Bromo-2,5-dimetoxifenetilamina (2C-B)	1
Buprenorphine — Buprénorphine — Buprenorfina	200
Butalbital	250
Cathine — Catina	1
Chlordiazepoxide — Chlordiazépoxide — Clordiazepóxido	500
Clobazam	300
Clonazepam — Clonazépam	100
Cyclobarbital — Ciclobarbital	1
Delta-9-Tetrahydrocannabinol (*delta*-9-THC) — *Delta*-9-Tétrahydrocannabinol — *Delta*-9-Tetrahidrocannabinol	1
Dexamfetamine — Dexamfétamine — Dexanfetamina	2,900
Diazepam — Diazépam	700
Flunitrazepam — Flunitrazépam	5
Flurazepam — Flurazépam	100
Gamma-Hydroxybutyric acid (GHB) — Acide *gamma*-hydroxibutirique (GHB) — Ácido *gamma*-hidroxibutírico (GHB)	1
Glutethimide — Glutéthimide — Glutetimida	1
Loprazolam	200
Lorazepam — Lorazépam	500
Meprobamate — Méprobamate — Meprobamato	2,000
Metamfetamine — Métamfétamine — Metanfetamina	1
Methaqualone — Méthaqualone — Metacualona	1
Methylphenidate — Méthylphénidate — Metilfenidato	4,400
Midazolam	50
Nitrazepam — Nitrazépam	50
Oxazepam — Oxazépam	100
Oxazolam	100
Pemoline — Pémoline — Pemolina	100
Pentazocine — Pentazocina	500
Pentobarbital	5,000
Phencyclidine (PCP) — Fenciclidina (PCP)	1
Phendimetrazine — Phendimétrazine — Fendimetracina	1
Phenmetrazine — Phenmétrazine — Fenmetracina	1
Phenobarbital — Phénobarbital — Fenobarbital	3,500
Phentermine — Fentermina	100
Secbutabarbital	700
Secobarbital — Sécobarbital	700
Temazepam — Témazépam	1,000
Tetrazepam — Tétrazépam	100
Triazolam	1
Zolpidem	600

Country (or territory) and substance Pays (ou territoire) et substance País (o territorio) y sustancia	Assessment (grams) Prévision (en grammes) Previsión (en gramos)
Bhutan — Bhoutan — Bhután	
Buprenorphine — Buprénorphine — Buprenorfina	10
Clobazam	265
Clonazepam — Clonazépam	35
Diazepam — Diazépam	1,526
Lorazepam — Lorazépam	20
Midazolam	475
Phenobarbital — Phénobarbital — Fenobarbital	54,640
Bolivia (Plurinational State of) — Bolivie (État plurinational de) — Bolivia (Estado Plurinacional de)	
Alprazolam	34,000
Bromazepam — Bromazépam	316
Clonazepam — Clonazépam	198,883
Clotiazepam — Clotiazépam	9,440
Diazepam — Diazépam	323,420
Flunitrazepam — Flunitrazépam	4,800
Ketazolam — Kétazolam	12,600
Lorazepam — Lorazépam	1,354
Methylphenidate — Méthylphénidate — Metilfenidato	20,911
Midazolam	211,187
Phenobarbital — Phénobarbital — Fenobarbital	16,000
Phentermine — Fentermina	90,329
Zolpidem	33,291
Bosnia and Herzegovina — Bosnie-Herzégovine — Bosnia y Herzegovina	
Alpha-Pyrrolidinovalerophenone (α-PVP) — *Alpha*-Pyrrolidinovalérophénone (α-PVP) — *Alfa*-Pirrolidinovalerofenona (α-PVP)	1
Alprazolam	45,376
AM-2201	1
Amfetamine — Amfétamine — Anfetamina	2
Bromazepam — Bromazépam	280,497
4-Bromo-2,5-dimethoxyphenethylamine (2C-B) — 4-Bromo-2,5-diméthoxyphénéthylamine (2C-B) — 4-Bromo-2,5-dimetoxifenetilamina (2C-B)	2
Buprenorphine — Buprénorphine — Buprenorfina	3,000
Clonazepam — Clonazépam	10,000
Delta-9-Tetrahydrocannabinol (*delta*-9-THC) — *Delta*-9-Tétrahydrocannabinol — *Delta*-9-Tetrahidrocannabinol	2
Diazepam — Diazépam	379,771
Etizolam — Étizolam	1
Fenetylline — Fénétylline — Fenetilina	1
Flunitrazepam — Flunitrazépam	1
Flurazepam — Flurazépam	1,000
Gamma-Hydroxybutyric acid (GHB) — Acide *gamma*-hydroxibutirique (GHB) — Ácido *gamma*-hidroxibutírico (GHB)	1
JWH-018	1
Lorazepam — Lorazépam	9,000
Medazepam — Médazépam	5,000

Table V. Assessments of domestic annual medical and scientific requirements *(continued)*

Tableau V. Prévisions des besoins annuels médicaux et scientifiques intérieurs *(suite)*

Cuadro V. Previsiones de las necesidades anuales internas para fines médicos y científicos *(continuación)*

Country (or territory) and substance Pays (ou territoire) et substance País (o territorio) y sustancia	Assessment (grams) Prévision (en grammes) Previsión (en gramos)
Mephedrone (4-methylmethcathinone) — Méphédrone (4-méthylméthcathinone) — Mefedrona (4-metilmetcatinona)	3
Metamfetamine — Métamfétamine — Metanfetamina	2
Metamfetamine racemate — Racémate de métamfétamine — Racemato de metanfetamina	1
3,4-Methylenedioxypyrovalerone (MDPV) — 3,4-Méthylènedioxypyrovalérone (MDPV) — 3,4-Metilendioxipirovalerona (MDPV)	2
Methylone (*beta*-keto-MDMA) — Méthylone (*b*k-MDMA) — Metilona (*beta*-ceto MDMA)	2
Methylphenidate — Méthylphénidate — Metilfenidato	1
Methylphenobarbital — Méthylphénobarbital — Metilfenobarbital	49,000
Midazolam	5,000
N-Benzylpiperazine (BZP) — *N*-Benzylpipérazine (BZP) — *N*-Bencilpiperazina (BZP)	1
N-Ethylnorpentylone (ephylone) — *N*-Éthylnorpentylone (éphylone) — *N*-Etilnorpentilona (efilona)	1
Nimetazepam — Nimétazépam	2
Nitrazepam — Nitrazépam	41,705
Nordazepam — Nordazépam	7
Oxazepam — Oxazépam	33,000
Phenobarbital — Phénobarbital — Fenobarbital	280,000
Prazepam — Prazépam	9,000
Temazepam — Témazépam	1
Triazolam	200
Zolpidem	1,370,456
Botswana	
Alpha-Pyrrolidinovalerophenone (α-PVP) — *Alpha*-Pyrrolidinovalérophénone (α-PVP) — *Alfa*-Pirrolidinovalerofenona (α-PVP)	1
Alprazolam	213
Amfetamine — Amfétamine — Anfetamina	1
Bromazepam — Bromazépam	1,000
4-Bromo-2,5-dimethoxyphenethylamine (2C-B) — 4-Bromo-2,5-diméthoxyphénéthylamine (2C-B) — 4-Bromo-2,5-dimetoxifenetilamina (2C-B)	1
Chlordiazepoxide — Chlordiazépoxide — Clordiazepóxido	1,000
Clobazam	2,193
Clonazepam — Clonazépam	3,000
Delta-9-Tetrahydrocannabinol (*delta*-9-THC) — *Delta*-9-Tétrahydrocannabinol — *Delta*-9-Tetrahidrocannabinol	1
Diazepam — Diazépam	4,610
Etizolam — Étizolam	1
Ethylone — Éthylone — Etilona	1
Loprazolam	271
Lorazepam — Lorazépam	301
Meprobamate — Méprobamate — Meprobamato	50,000
Metamfetamine — Métamfétamine — Metanfetamina	1
3,4-Methylenedioxypyrovalerone (MDPV) — 3,4-Méthylènedioxypyrovalérone (MDPV) — 3,4-Metilendioxipirovalerona (MDPV)	1
Methylphenidate — Méthylphénidate — Metilfenidato	4,000
Midazolam	2,200
N-Ethylnorpentylone (ephylone) — *N*-Éthylnorpentylone (éphylone) — *N*-Etilnorpentilona (efilona)	1
Nitrazepam — Nitrazépam	50
Pentobarbital	9,000
Phenobarbital — Phénobarbital — Fenobarbital	7,000
Phentermine — Fentermina	4,000
Zolpidem	300
Brazil — Brésil — Brasil	
Allobarbital — Alobarbital	10
Alpha-Pyrrolidinovalerophenone (α-PVP) — *Alpha*-Pyrrolidinovalérophénone (α-PVP) — *Alfa*-Pirrolidinovalerofenona (α-PVP)	10
Alprazolam	1,200,000
AM-2201	10
Amfepramone — Ameféprامone — Anfepramona	10
Amfetamine — Amfétamine — Anfetamina	10
Amineptine — Amineptine — Amineptina	10
Aminorex	10
Amobarbital	10
Barbital	10
Benzfetamine — Benzfétamine — Benzfetamina	10
Bromazepam — Bromazépam	1,500,000
Brotizolam	10
Buprenorphine — Buprénorphine — Buprenorfina	25,000
Butalbital	10
Butobarbital	10
Camazepam — Camazépam	10
Cathine — Catina	10
Chlordiazepoxide — Chlordiazépoxide — Clordiazepóxido	300,000
Clobazam	1,100,000
Clonazepam — Clonazépam	2,500,000
Clorazepate — Clorazépate — Clorazepato	10
Clotiazepam — Clotiazépam	10
Cloxazolam	200,000
Cyclobarbital — Ciclobarbital	10
Delorazepam — Délorazépam	10
Delta-9-Tetrahydrocannabinol (*delta*-9-THC) — *Delta*-9-Tétrahydrocannabinol — *Delta*-9-Tetrahidrocannabinol	10
Dexamfetamine — Dexamfétamine — Dexanfetamina	10

Table V. Assessments of domestic annual medical and scientific requirements *(continued)*

Tableau V. Prévisions des besoins annuels médicaux et scientifiques intérieurs *(suite)*

Cuadro V. Previsiones de las necesidades anuales internas para fines médicos y científicos *(continuación)*

Country (or territory) and substance Pays (ou territoire) et substance País (o territorio) y sustancia	Assessment (grams) Prévision (en grammes) Previsión (en gramos)
Brazil — Brésil — Brasil	
(continued — suite — continuación)	
Diazepam — Diazépam	18,300,000
Estazolam	20,000
Ethchlorvynol — Etclorvinol	10
Ethinamate — Éthinamate- Etinamato	10
Ethyl loflazepate — Loflazépate d'éthyle — Loflazepato de etilo	10
Ethylone — Éthylone — Etilona	10
Ethylphenidate — Éthylphénidate — Etilfenidato	10
Etilamfetamine — Étilamfétamine — Etilanfetamina	10
5F-APINACA	10
Fencamfamin — Fencamfamine — Fencanfamina	10
Fenetylline — Fénétylline — Fenetilina	10
Fenproporex	10
Fludiazepam — Fludiazépam	10
Flunitrazepam — Flunitrazépam	60,000
Flurazepam — Flurazépam	450,000
Gamma-Hydroxybutyric acid (GHB) — Acide *gamma*-hydroxibutirique (GHB) — Ácido *gamma*-hidroxibutírico (GHB)	35,010
Glutethimide — Glutéthimide — Glutetimida	10
Halazepam — Halazépam	10
Haloxazolam	10
JWH-018	10
Ketazolam — Kétazolam	10
Lefetamine (SPA) — Léfétamine (SPA) — Lefetamina (SPA)	10
Levamfetamine — Lévamfétamine — Levanfetamina	10
Levomethamphetamine — Lévométhamphétamine — Levometanfetamina	10
Loprazolam	10
Lorazepam — Lorazépam	300,000
Lormetazepam — Lormétazépam	10
Mazindol	10
MDMB-CHMICA	10
Mecloqualone — Mécloqualone — Meclocualona	10
Medazepam — Médazépam	10
Mefenorex — Méfénorex	10
Mephedrone (4-methylmethcathinone) — Méphédrone (4-méthylméthcathinone) — Mefedrona (4-metilmetcatinona)	10
Meprobamate — Méprobamate — Meprobamato	10
Mesocarb — Mésocarbe — Mesocarbo	10
Metamfetamine — Métamfétamine — Metanfetamina	10
Metamfetamine racemate — Racémate de métamfétamine — Racemato de metanfetamina	10
Methaqualone — Méthaqualone — Metacualona	10
3,4-Methylenedioxypyrovalerone (MDPV) — 3,4-Méthylènedioxypyrovalérone (MDPV) — 3,4-Metilendioxipirovalerona (MDPV)	10
4-Methylethcathinone (4-MEC) — 4-Méthylethcathinone (4-MEC) — 4-Metiletcatinona (4-MEC)	10
Methiopropamine — Méthiopropamine — Metiopropamina	10
Methylone (*beta*-keto-MDMA) — Méthylone (*bk*-MDMA) — Metilona (*beta*-ceto MDMA)	10
Methylphenidate — Méthylphénidate — Metilfenidato	2,000,000
Methylphenobarbital — Méthylphénobarbital — Metilfenobarbital	10
Methyprylon — Méthyprylone — Metiprilona	10
Midazolam	4,100,000
N-Benzylpiperazine (BZP) — *N*-Benzylpipérazine (BZP) — *N*-Bencilpiperazina (BZP)	10
Nimetazepam — Nimétazépam	10
Nitrazepam — Nitrazépam	150,000
Nordazepam — Nordazépam	10
Oxazepam — Oxazépam	10
Oxazolam	10
Para-Methyl-4-methylaminorex (4,4'-DMAR) — *Para*-Methyl-4-méthylaminorex (4,4'-DMAR) — *Para*-Methyl-4-metilaminorex (4,4'-DMAR)	10
Pemoline — Pémoline — Pemolina	10
Pentazocine — Pentazocina	10
Pentedrone — Pentédrone — Pentedrona	10
Pentobarbital	45,000
Phenazepam — Phénazépam — Fenazepam	10
Phencyclidine (PCP) — Fenciclidina (PCP)	10
Phendimetrazine — Phendimétrazine — Fendimetracina	10
Phenmetrazine — Phenmétrazine — Fenmetracina	10
Phenobarbital — Phénobarbital — Fenobarbital	45,000,000
Phentermine — Fentermina	450,000
Pinazepam — Pinazépam	10
Pipradrol	10
Prazepam — Prazépam	10
Pyrovalerone — Pyrovalérone — Pirovalerona	10
Secbutabarbital	10
Secobarbital — Sécobarbital	10
Temazepam — Témazépam	10
Tetrazepam — Tétrazépam	10
Triazolam	10
Vinylbital — Vinilbital	10
XLR-11	10
Zipeprol — Zipéprol	10
Zolpidem	4,000,000
British Virgin Islands — Îles Vierges britanniques — Islas Vírgenes Británicas	
Alprazolam	5,500
Amfetamine — Amfétamine — Anfetamina	350

Table V. Assessments of domestic annual medical and scientific requirements *(continued)*

Tableau V. Prévisions des besoins annuels médicaux et scientifiques intérieurs *(suite)*

Cuadro V. Previsiones de las necesidades anuales internas para fines médicos y científicos *(continuación)*

Country (or territory) and substance Pays (ou territoire) et substance País (o territorio) y sustancia	Assessment (grams) Prévision (en grammes) Previsión (en gramos)
Chlordiazepoxide — Chlordiazépoxide — Clordiazepóxido	5,000
Clobazam	20
Clonazepam — Clonazépam	50
Dexamfetamine — Dexamfétamine — Dexanfetamina	400
Diazepam — Diazépam	7,500
Flurazepam — Flurazépam	6,000
Lorazepam — Lorazépam	6,000
Methylphenidate — Méthylphénidate — Metilfenidato	500
Midazolam	300
Nitrazepam — Nitrazépam	5,500
Pentazocine — Pentazocina	5,000
Phenobarbital — Phénobarbital — Fenobarbital	10,000
Phentermine — Fentermina	5
Temazepam — Témazépam	28,000
Zolpidem	16,000
Brunei Darussalam — Brunéi Darussalam	
Alprazolam	200
Amfetamine — Amfétamine — Anfetamina	1
Bromazepam — Bromazépam	80
4-Bromo-2,5-dimethoxyphenethylamine (2C-B) — 4-Bromo-2,5-diméthoxyphénéthylamine (2C-B) — 4-Bromo-2,5-dimetoxifenetilamina (2C-B)	1
Buprenorphine — Buprénorphine — Buprenorfina	10,000
Chlordiazepoxide — Chlordiazépoxide — Clordiazepóxido	2,500
Clobazam	1,000
Clonazepam — Clonazépam	500
Delta-9-Tetrahydrocannabinol (*delta*-9-THC) — *Delta*-9-Tétrahydrocannabinol — *Delta*-9-Tetrahidrocannabinol	1
Dexamfetamine — Dexamfétamine — Dexanfetamina	1
Diazepam — Diazépam	1,000
Flunitrazepam — Flunitrazépam	1
Flurazepam — Flurazépam	100
Lorazepam — Lorazépam	300
Metamfetamine — Métamfétamine — Metanfetamina	3
Methaqualone — Méthaqualone — Metacualona	1
Methylphenidate — Méthylphénidate — Metilfenidato	1,000
Midazolam	1,500
Nimetazepam — Nimétazépam	100
Nitrazepam — Nitrazépam	100
Pentazocine — Pentazocina	100
Pentobarbital	7,000
Phenmetrazine — Phenmétrazine — Fenmetracina	1
Phenobarbital — Phénobarbital — Fenobarbital	1,500
Phentermine — Fentermina	2,000
Temazepam — Témazépam	200
Zolpidem	1,200
Bulgaria — Bulgarie	
Alprazolam	15,000
Amfetamine — Amfétamine — Anfetamina	1
Barbital	1,000
Bromazepam — Bromazépam	100,000
Buprenorphine — Buprénorphine — Buprenorfina	5,000
Butalbital	1
Cathine — Catina	1
Clobazam	3,000
Clonazepam — Clonazépam	20,000
Delta-9-Tetrahydrocannabinol (*delta*-9-THC) — *Delta*-9-Tétrahydrocannabinol — *Delta*-9-Tetrahidrocannabinol	1
Dexamfetamine — Dexamfétamine — Dexanfetamina	1
Diazepam — Diazépam	100,000
Flunitrazepam — Flunitrazépam	1
Glutethimide — Glutéthimide — Glutetimida	1
Levamfetamine — Lévamfétamine — Levanfetamina	1
Lorazepam — Lorazépam	6,000
Metamfetamine — Métamfétamine — Metanfetamina	1
Metamfetamine racemate — Racémate de métamfétamine — Racemato de metanfetamina	1
Methylphenidate — Méthylphénidate — Metilfenidato	5,000
Midazolam	6,000
Nitrazepam — Nitrazépam	1
Nordazepam — Nordazépam	1
Pentazocine — Pentazocina	1
Pentobarbital	20,000
Phencyclidine (PCP) — Fenciclidina (PCP)	1
Phenobarbital — Phénobarbital — Fenobarbital	1,000,000
Pyrovalerone — Pyrovalérone — Pirovalerona	1
Secobarbital — Sécobarbital	1
Burkina Faso	
Alprazolam	3
Bromazepam — Bromazépam	5,027
Buprenorphine — Buprénorphine — Buprenorfina	3
Chlordiazepoxide — Chlordiazépoxide — Clordiazepóxido	207
Clobazam	18
Clonazepam — Clonazépam	2,000
Clorazepate — Clorazépate — Clorazepato	12,418
Diazepam — Diazépam	219,808
Lorazepam — Lorazépam	878
Methylphenidate — Méthylphénidate — Metilfenidato	5
Midazolam	32
Oxazepam — Oxazépam	5
Phenobarbital — Phénobarbital — Fenobarbital	9,591,553
Pinazepam — Pinazépam	149
Zolpidem	836

Table V. Assessments of domestic annual medical and scientific requirements *(continued)*

Tableau V. Prévisions des besoins annuels médicaux et scientifiques intérieurs *(suite)*

Cuadro V. Previsiones de las necesidades anuales internas para fines médicos y científicos *(continuación)*

Country (or territory) and substance Pays (ou territoire) et substance País (o territorio) y sustancia	Assessment (grams) Prévision (en grammes) Previsión (en gramos)
Burundi	
Alprazolam	12
Bromazepam — Bromazépam	36
Buprenorphine — Buprénorphine — Buprenorfina	1
Clobazam	255
Clonazepam — Clonazépam	4,800
Diazepam — Diazépam	36,205
Phenobarbital — Phénobarbital — Fenobarbital	320,000
Tetrazepam — Tétrazépam	100
Cabo Verde	
Alprazolam	200
Bromazepam — Bromazépam	2,000
Chlordiazepoxide — Chlordiazépoxide — Clordiazepóxido	1,800
Clobazam	12
Clonazepam — Clonazépam	45
Cloxazolam	2
Diazepam — Diazépam	28,500
Flunitrazepam — Flunitrazépam	2
Lorazepam — Lorazépam	1,000
Methylphenidate — Méthylphénidate — Metilfenidato	12
Midazolam	80
Phenobarbital — Phénobarbital — Fenobarbital	28,000
Triazolam	2
Cambodia — Cambodge — Camboya	
Alprazolam	3,000
Bromazepam — Bromazépam	60,000
Buprenorphine — Buprénorphine — Buprenorfina	1,000
Clonazepam — Clonazépam	30,000
Clorazepate — Clorazépate — Clorazepato	10,000
Diazepam — Diazépam	250,000
Lorazepam — Lorazépam	2,000
Midazolam	2,000
Phenobarbital — Phénobarbital — Fenobarbital	600,000
Phentermine — Fentermina	20,000
Zolpidem	4,000
Cameroon — Cameroun — Camerún	
Alprazolam	100
Bromazepam — Bromazépam	50,000
Chlordiazepoxide — Chlordiazépoxide — Clordiazepóxido	15
Clobazam	3,000
Clonazepam — Clonazépam	10,000
Clorazepate — Clorazépate — Clorazepato	20,000
Diazepam — Diazépam	200,000
Lorazepam — Lorazépam	10,000
Meprobamate — Méprobamate — Meprobamato	100,000
Midazolam	5,000
Phenobarbital — Phénobarbital — Fenobarbital	500,000
Prazepam — Prazépam	3,000
Tetrazepam — Tétrazépam	50
Zolpidem	10,000
Canada — Canadá	
AB-CHMINACA	21
AB-FUBINACA	36
AB-PINACA	25
ADB-CHMINACA (MAB-CHMINACA)	20
ADB-FUBINACA	21
Allobarbital — Alobarbital	200
Alpha-PHP — *Alfa*-PHP	46
Alpha-Pyrrolidinovalerophenone (α-PVP) — *Alpha*-Pyrrolidinovalérophénone (α-PVP) — *Alfa*-Pirrolidinovalerofenona (α-PVP)	35
Alprazolam	800,000
AM-2201	65
Amfepramone — Ameféprامone — Anfepramona	500
Amfetamine — Amfétamine — Anfetamina	1,400,000
Amineptine — Amineptine — Amineptina	15
Aminorex	73
Amobarbital	31
Barbital	10,000
Benzfetamine — Benzfétamine — Benzfetamina	105
Bromazepam — Bromazépam	325,000
4-Bromo-2,5-dimethoxyphenethylamine (2C-B) — 4-Bromo-2,5-diméthoxyphénéthylamine (2C-B) — 4-Bromo-2,5-dimetoxifenetilamina (2C-B)	550
Brotizolam	25
Buprenorphine — Buprénorphine — Buprenorfina	900,000
Butalbital	1,250,000
Butobarbital	35
Camazepam — Camazépam	22
Cathine — Catina	100
Chlordiazepoxide — Chlordiazépoxide — Clordiazepóxido	1,750,000
4-CMC (4-chloromethcathinone, clephedrone) — 4-CMC (4-chlorométhcathinone, cléphédrone) — 4-CMC (4-clorometcatinona, clefedrona)	25
Clobazam	1,000,000
Clonazepam — Clonazépam	700,000
Clorazepate — Clorazépate — Clorazepato	65,000
Clotiazepam — Clotiazépam	25
Cloxazolam	25
CUMYL-4C*N*-BINACA — CUMIL-4C*N*-BINACA	12
Cyclobarbital — Ciclobarbital	21
Delorazepam — Délorazépam	45
Delta-9-Tetrahydrocannabinol (*delta*-9-THC) — *Delta*-9-Tétrahydrocannabinol — *Delta*-9-Tetrahidrocannabinol	2,000
Dexamfetamine — Dexamfétamine — Dexanfetamina	2,500,000
Diazepam — Diazépam	700,000
Estazolam	32
Ethchlorvynol — Etclorvinol	25
Ethinamate — Éthinamate- Etinamato	50

Table V. Assessments of domestic annual medical and scientific requirements *(continued)*

Tableau V. Prévisions des besoins annuels médicaux et scientifiques intérieurs *(suite)*

Cuadro V. Previsiones de las necesidades anuales internas para fines médicos y científicos *(continuación)*

Country (or territory) and substance Pays (ou territoire) et substance País (o territorio) y sustancia	Assessment (grams) Prévision (en grammes) Previsión (en gramos)
Ethyl loflazepate — Loflazépate d'éthyle — Loflazepato de etilo	21
Ethylone — Éthylone — Etilona	22
Ethylphenidate — Éthylphénidate — Etilfenidato	176
Etilamfetamine — Étilamfétamine — Etilanfetamina	10
Etizolam — Étizolam	300
5F-MDMB-PINACA (5F-ADB)	116
5F-AMB-PINACA (5F-AMB, 5F-MMB-PINACA)	5
5F-APINACA	43
4F-MDMB-BINACA	24
5F-MDMB-PICA (5F-MDMB-2201)	12
5F-PB-22	11
Fencamfamin — Fencamfamine — Fencanfamina	25
Fenetylline — Fénétylline — Fenetilina	21
Fenproporex	25
Flualprazolam	225
Fludiazepam — Fludiazépam	47
Flunitrazepam — Flunitrazépam	22
4-Fluoroamphetamine (4-FA) — 4-Fluoroamphétamine (4-FA) — 4-Fluoroamfetamina (4-FA)	12
Flurazepam — Flurazépam	550,000
FUB-AMB (MMB-FUBINACA, AMB-FUBINACA)	25
Gamma-Hydroxybutyric acid (GHB) — Acide *gamma*-hydroxibutirique (GHB) — Ácido *gamma*-hidroxibutírico (GHB)	1,300,000
Glutethimide — Glutéthimide — Glutetimida	47
Halazepam — Halazépam	23
Haloxazolam	22
JWH-018	125
Ketazolam — Kétazolam	25
Lefetamine (SPA) — Léfétamine (SPA) — Lefetamina (SPA)	11
Levamfetamine — Lévamfétamine — Levanfetamina	114
Levomethamphetamine — Lévométhamphétamine — Levometanfetamina	76
Loprazolam	22
Lorazepam — Lorazépam	1,000,000
Lormetazepam — Lormétazépam	25
Mazindol	25
MDMB-CHMICA	43
Mecloqualone — Mécloqualone — Meclocualona	13
Medazepam — Médazépam	32
Mefenorex — Méfénorex	38
Mephedrone (4-methylmethcathinone) — Méphédrone (4-méthylméthcathinone) — Mefedrona (4-metilmetcatinona)	49
Meprobamate — Méprobamate — Meprobamato	50,000
Mesocarb — Mésocarbe — Mesocarbo	25
Metamfetamine — Métamfétamine — Metanfetamina	90,000
Metamfetamine racemate — Racémate de métamfétamine — Racemato de metanfetamina	131
Methaqualone — Méthaqualone — Metacualona	40
Methiopropamine — Méthiopropamine — Metiopropamina	11
Methoxetamine (MXE) — Méthoxétamine (MXE) — Metoxetamina (MXE)	23
3,4-Methylenedioxypyrovalerone (MDPV) — 3,4-Méthylènedioxypyrovalérone (MDPV) — 3,4-Metilendioxipirovalerona (MDPV)	45
4-Methylethcathinone (4-MEC) — 4-Méthylethcathinone (4-MEC) — 4-Metiletcatinona (4-MEC)	22
Methylone (*beta*-keto-MDMA) — Méthylone (*b*k-MDMA) — Metilona (*beta*-ceto MDMA)	56
Methylphenidate — Méthylphénidate — Metilfenidato	11,000,000
Methylphenobarbital — Méthylphénobarbital — Metilfenobarbital	25
Methyprylon — Méthyprylone — Metiprilona	15
Midazolam	220,000
N-Benzylpiperazine (BZP) — *N*-Benzylpipérazine (BZP) — *N*-Bencilpiperazina (BZP)	680
N-Ethylhexedrone — *N*-Éthylhexédrone — *N*-Etilhexedrona	46
N-Ethylnorpentylone (ephylone) — *N*-Éthylnorpentylone (éphylone) — *N*-Etilnorpentilona (efilona)	22
Nimetazepam — Nimétazépam	62
Nitrazepam — Nitrazépam	175,000
Nordazepam — Nordazépam	75
Oxazepam — Oxazépam	3,000,000
Oxazolam	1,400,000
Para-Methyl-4-methylaminorex (4,4'-DMAR) — *Para*-Methyl-4-méthylaminorex (4,4'-DMAR) — *Para*-Methyl-4-metilaminorex (4,4'-DMAR)	51
Pemoline — Pémoline — Pemolina	75
Pentazocine — Pentazocina	90,000
Pentedrone — Pentédrone — Pentedrona	78
Pentobarbital	7,000,000
Phenazepam — Phénazépam — Fenazepam	33
Phencyclidine (PCP) — Fenciclidina (PCP)	200
Phendimetrazine — Phendimétrazine — Fendimetracina	45
Phenmetrazine — Phenmétrazine — Fenmetracina	40
Phenobarbital — Phénobarbital — Fenobarbital	3,500,000
Phentermine — Fentermina	600,000
Pinazepam — Pinazépam	15
Pipradrol	4,000
Prazepam — Prazépam	67
Pyrovalerone — Pyrovalérone — Pirovalerona	62
Secbutabarbital	35
Secobarbital — Sécobarbital	30,000
Temazepam — Témazépam	2,000,000

Table V. Assessments of domestic annual medical and scientific requirements *(continued)*

Tableau V. Prévisions des besoins annuels médicaux et scientifiques intérieurs *(suite)*

Cuadro V. Previsiones de las necesidades anuales internas para fines médicos y científicos *(continuación)*

Country (or territory) and substance Pays (ou territoire) et substance País (o territorio) y sustancia	Assessment (grams) Prévision (en grammes) Previsión (en gramos)
Canada — Canadá *(continued — suite — continuación)*	
Tetrazepam — Tétrazépam	25
Triazolam	20,000
UR-144	110
Vinylbital — Vinilbital	5
XLR-11	25
Zipeprol — Zipéprol	13
Zolpidem	2,000,000
Cayman Islands — Îles Caïmanes — Islas Caimanes	
Alprazolam	100
Amfetamine — Amfétamine — Anfetamina	1,280
Amobarbital	100
Bromazepam — Bromazépam	50
Buprenorphine — Buprénorphine — Buprenorfina	50
Butalbital	500
Chlordiazepoxide — Chlordiazépoxide — Clordiazepóxido	200
Clobazam	80
Clonazepam — Clonazépam	700
Clorazepate — Clorazépate — Clorazepato	60
Delta-9-Tetrahydrocannabinol (*delta*-9-THC) — *Delta*-9-Tétrahydrocannabinol — *Delta*-9-Tetrahidrocannabinol	900
Dexamfetamine — Dexamfétamine — Dexanfetamina	1,280
Diazepam — Diazépam	750
Flurazepam — Flurazépam	20
Lorazepam — Lorazépam	300
Mazindol	10
Meprobamate — Méprobamate — Meprobamato	700
Methylphenidate — Méthylphénidate — Metilfenidato	812
Midazolam	200
Nitrazepam — Nitrazépam	150
Oxazepam — Oxazépam	150
Phendimetrazine — Phendimétrazine — Fendimetracina	35
Phenobarbital — Phénobarbital — Fenobarbital	3,000
Phentermine — Fentermina	4,000
Secobarbital — Sécobarbital	800
Temazepam — Témazépam	1,000
Triazolam	5
Zolpidem	1,000
Central African Republic — République centrafricaine — República Centroafricana	
Alprazolam	2
Bromazepam — Bromazépam	810
Buprenorphine — Buprénorphine — Buprenorfina	2
Chlordiazepoxide — Chlordiazépoxide — Clordiazepóxido	200
Clobazam	300
Clonazepam — Clonazépam	10
Clorazepate — Clorazépate — Clorazepato	900
Diazepam — Diazépam	16,600
Estazolam	6
Flunitrazepam — Flunitrazépam	3
Lorazepam — Lorazépam	20
Meprobamate — Méprobamate — Meprobamato	3,000
Nitrazepam — Nitrazépam	20
Oxazepam — Oxazépam	4
Phenobarbital — Phénobarbital — Fenobarbital	73,200
Prazepam — Prazépam	40
Tetrazepam — Tétrazépam	600
Triazolam	40
Zolpidem	6
Chad — Tchad	
Bromazepam — Bromazépam	486
Clonazepam — Clonazépam	386
Clorazepate — Clorazépate — Clorazepato	1,252
Diazepam — Diazépam	2,702
Midazolam	1,011
Phenobarbital — Phénobarbital — Fenobarbital	5,277
Prazepam — Prazépam	840
Zolpidem	120
Chile — Chili	
Alprazolam	70,000
Amfepramone — Ameféprامone — Anfepramona	442,000
Amfetamine — Amfétamine — Anfetamina	20,000
Bromazepam — Bromazépam	50,000
Brotizolam	200
Buprenorphine — Buprénorphine — Buprenorfina	40,000
Chlordiazepoxide — Chlordiazépoxide — Clordiazepóxido	300,000
Clobazam	80,000
Clonazepam — Clonazépam	380,000
Clotiazepam — Clotiazépam	480,000
Delta-9-Tetrahydrocannabinol (*delta*-9-THC) — *Delta*-9-Tétrahydrocannabinol — *Delta*-9-Tetrahidrocannabinol	15,000
Dexamfetamine — Dexamfétamine — Dexanfetamina	60,000
Diazepam — Diazépam	300,000
Fenproporex	42,000
Flunitrazepam — Flunitrazépam	11,000
Gamma-Hydroxybutyric acid (GHB) — Acide *gamma*-hydroxibutirique (GHB) — Ácido *gamma*-hidroxibutírico (GHB)	8,000
Ketazolam — Kétazolam	30,000
Lorazepam — Lorazépam	60,000
Lormetazepam — Lormétazépam	2,000
Mazindol	2
Meprobamate — Méprobamate — Meprobamato	2

Table V. Assessments of domestic annual medical and scientific requirements *(continued)*

Tableau V. Prévisions des besoins annuels médicaux et scientifiques intérieurs *(suite)*

Cuadro V. Previsiones de las necesidades anuales internas para fines médicos y científicos *(continuación)*

Country (or territory) and substance Pays (ou territoire) et substance País (o territorio) y sustancia	Assessment (grams) Prévision (en grammes) Previsión (en gramos)
Metamfetamine — Métamfétamine — Metanfetamina	10
Methylone (*beta*-keto-MDMA) — Méthylone (*b*k-MDMA) — Metilona (*beta*-ceto MDMA)	10
Methylphenidate — Méthylphénidate — Metilfenidato	600,300
Methylphenobarbital — Méthylphénobarbital — Metilfenobarbital	2
Midazolam	600,000
Nitrazepam — Nitrazépam	2
Nordazepam — Nordazépam	2
Oxazepam — Oxazépam	3,000
Pentobarbital	2,000
Phenobarbital — Phénobarbital — Fenobarbital	3,000,000
Phentermine — Fentermina	3,000,000
Triazolam	1,200
Zolpidem	300,000
China — Chine	
Alprazolam	600,000
Amfetamine — Amfétamine — Anfetamina	10
Amobarbital	8,000,000
Barbital	50,000,000
Bromazepam — Bromazépam	100,000
Brotizolam	100
Buprenorphine — Buprénorphine — Buprenorfina	10,000
Butalbital	50,000
Chlordiazepoxide — Chlordiazépoxide — Clordiazepóxido	3,000,000
Clobazam	50,000
Clonazepam — Clonazépam	1,200,000
Cyclobarbital — Ciclobarbital	15
Delta-9-Tetrahydrocannabinol (*delta*-9-THC) — *Delta*-9-Tétrahydrocannabinol — *Delta*-9-Tetrahidrocannabinol	50,000
Dexamfetamine — Dexamfétamine — Dexanfetamina	10
Diazepam — Diazépam	13,000,000
Estazolam	2,100,000
Flunitrazepam — Flunitrazépam	15
Flurazepam — Flurazépam	10,000
Gamma-Hydroxybutyric acid (GHB) — Acide *gamma*-hydroxibutirique (GHB) — Ácido *gamma*-hidroxibutírico (GHB)	400,000
Glutethimide — Glutéthimide — Glutetimida	10,000
Lorazepam — Lorazépam	400,000
Meprobamate — Méprobamate — Meprobamato	80,000,000
Metamfetamine — Métamfétamine — Metanfetamina	10
Methaqualone — Méthaqualone — Metacualona	20,000
Methylphenidate — Méthylphénidate — Metilfenidato	200,000
Midazolam	600,000
Nitrazepam — Nitrazépam	800,000
Nordazepam — Nordazépam	1,000
Oxazepam — Oxazépam	15
Oxazolam	800,000
Pemoline — Pémoline — Pemolina	1,000
Pentazocine — Pentazocina	200,000
Pentobarbital	50,000
Phencyclidine (PCP) — Fenciclidina (PCP)	10
Phendimetrazine — Phendimétrazine — Fendimetracina	5
Phenobarbital — Phénobarbital — Fenobarbital	180,000,000
Phentermine — Fentermina	50,000
Secobarbital — Sécobarbital	5,000
Triazolam	10,000
Zolpidem	300,000
China, Hong Kong SAR — Chine, RAS de Hong Kong — China, RAE de Hong Kong	
AB-CHMINACA	1
AB-PINACA	1
ADB-CHMINACA (MAB-CHMINACA)	2
ADB-FUBINACA	2
Allobarbital — Alobarbital	1
Alpha-Pyrrolidinovalerophenone (α-PVP) — *Alpha*-Pyrrolidinovalérophénone (α-PVP) — *Alfa*-Pirrolidinovalerofenona (α-PVP)	1
Alprazolam	8,000
AM-2201	1
Amfepramone — Ameféprامone — Anfepramona	60,000
Amfetamine — Amfétamine — Anfetamina	5
Amineptine — Amineptine — Amineptina	1
Aminorex	1
Amobarbital	5,000
Barbital	2,500
Bromazepam — Bromazépam	15,000
4-Bromo-2,5-dimethoxyphenethylamine (2C-B) — 4-Bromo-2,5-diméthoxyphénéthylamine (2C-B) — 4-Bromo-2,5-dimetoxifenetilamina (2C-B)	2
Brotizolam	2
Buprenorphine — Buprénorphine — Buprenorfina	500
Butalbital	1,000
Camazepam — Camazépam	1
Cathine — Catina	1,000
Chlordiazepoxide — Chlordiazépoxide — Clordiazepóxido	35,000
Clobazam	12,000
Clonazepam — Clonazépam	15,000
Clorazepate — Clorazépate — Clorazepato	3,000
Clotiazepam — Clotiazépam	1
Cloxazolam	100
CUMYL-4C*N*-BINACA — CUMIL-4C*N*-BINACA	2
Delorazepam — Délorazépam	1
Delta-9-Tetrahydrocannabinol (*delta*-9-THC) — *Delta*-9-Tétrahydrocannabinol — *Delta*-9-Tetrahidrocannabinol	100
Dexamfetamine — Dexamfétamine — Dexanfetamina	20

Table V. Assessments of domestic annual medical and scientific requirements *(continued)*

Tableau V. Prévisions des besoins annuels médicaux et scientifiques intérieurs *(suite)*

Cuadro V. Previsiones de las necesidades anuales internas para fines médicos y científicos *(continuación)*

Country (or territory) and substance Pays (ou territoire) et substance País (o territorio) y sustancia	Assessment (grams) Prévision (en grammes) Previsión (en gramos)
China, Hong Kong SAR — Chine, RAS de Hong Kong — China, RAE de Hong Kong (continued — suite — continuación)	
Diazepam — Diazépam	120,000
Estazolam	10
Ethchlorvynol — Etclorvinol	1
Ethyl loflazepate — Loflazépate d'éthyle — Loflazepato de etilo	1
Ethylone — Éthylone — Etilona	2
Ethylphenidate — Éthylphénidate — Etilfenidato	2
Etilamfetamine — Étilamfétamine — Etilanfetamina	1
Etizolam — Étizolam	1
5F-APINACA	2
5F-MDMB-PICA (5F-MDMB-2201)	2
5F-PB-22	1
Fencamfamin — Fencamfamine — Fencanfamina	1
Fludiazepam — Fludiazépam	1
Flunitrazepam — Flunitrazépam	2,000
4-Fluoroamphetamine (4-FA) — 4-Fluoroamphétamine (4-FA) — 4-Fluoroamfetamina (4-FA)	1
Flurazepam — Flurazépam	6,000
FUB-AMB (MMB-FUBINACA, AMB-FUBINACA)	2
Gamma-Hydroxybutyric acid (GHB) — Acide *gamma*-hydroxibutirique (GHB) — Ácido *gamma*-hidroxibutírico (GHB)	33,000
JWH-018	1
Ketazolam — Kétazolam	1
Levamfetamine — Lévamfétamine — Levanfetamina	1
Levomethamphetamine — Lévométhamphétamine — Levometanfetamina	1
Loprazolam	1
Lorazepam — Lorazépam	30,000
Lormetazepam — Lormétazépam	1,500
Mazindol	100
MDMB-CHMICA	2
Medazepam — Médazépam	1
Mephedrone (4-methylmethcathinone) — Méphédrone (4-méthylméthcathinone) — Mefedrona (4-metilmetcatinona)	1
Meprobamate — Méprobamate — Meprobamato	1,000
Mesocarb — Mésocarbe — Mesocarbo	1
Metamfetamine — Métamfétamine — Metanfetamina	5
Metamfetamine racemate — Racémate de métamfétamine — Racemato de metanfetamina	2
Methaqualone — Méthaqualone — Metacualona	1
Methiopropamine — Méthiopropamine — Metiopropamina	2
Methoxetamine (MXE) — Méthoxétamine (MXE) — Metoxetamina (MXE)	1
3,4-Methylenedioxypyrovalerone (MDPV) — 3,4-Méthylènedioxypyrovalérone (MDPV) — 3,4-Metilendioxipirovalerona (MDPV)	2
4-Methylethcathinone (4-MEC) — 4-Méthylethcathinone (4-MEC) — 4-Metiletcatinona (4-MEC)	2
Methylone (*beta*-keto-MDMA) — Méthylone (bk-MDMA) — Metilona (*beta*-ceto MDMA)	1
Methylphenidate — Méthylphénidate — Metilfenidato	215,000
Methylphenobarbital — Méthylphénobarbital — Metilfenobarbital	1
Methyprylon — Méthyprylone — Metiprilona	5
Midazolam	50,000
N-Benzylpiperazine (BZP) — *N*-Benzylpipérazine (BZP) — *N*-Bencilpiperazina (BZP)	10
N-Ethylnorpentylone (ephylone) — *N*-Éthylnorpentylone (éphylone) — *N*-Etilnorpentilona (efilona)	2
Nimetazepam — Nimétazépam	2
Nitrazepam — Nitrazépam	5,000
Nordazepam — Nordazépam	1
Oxazepam — Oxazépam	1
Oxazolam	1
Para-Methyl-4-methylaminorex (4,4'-DMAR) — *Para*-Methyl-4-méthylaminorex (4,4'-DMAR) — *Para*-Methyl-4-metilaminorex (4,4'-DMAR)	2
Pemoline — Pémoline — Pemolina	1
Pentazocine — Pentazocina	100
Pentedrone — Pentédrone — Pentedrona	2
Pentobarbital	80,000
Phenazepam — Phénazépam — Fenazepam	2
Phencyclidine (PCP) — Fenciclidina (PCP)	1
Phendimetrazine — Phendimétrazine — Fendimetracina	1
Phenmetrazine — Phenmétrazine — Fenmetracina	1
Phenobarbital — Phénobarbital — Fenobarbital	170,000
Phentermine — Fentermina	180,000
Pinazepam — Pinazépam	6,000
Prazepam — Prazépam	1
Pyrovalerone — Pyrovalérone — Pirovalerona	1
Secobarbital — Sécobarbital	6,000
Temazepam — Témazépam	1
Tetrazepam — Tétrazépam	1
Triazolam	1,000
UR-144	1
XLR-11	2
Zipeprol — Zipéprol	1
Zolpidem	280,000
China, Macao SAR — Chine, RAS de Macao — China, RAE de Macao	
AB-CHMINACA	1

Table V. Assessments of domestic annual medical and scientific requirements *(continued)*

Tableau V. Prévisions des besoins annuels médicaux et scientifiques intérieurs *(suite)*

Cuadro V. Previsiones de las necesidades anuales internas para fines médicos y científicos *(continuación)*

Country (or territory) and substance Pays (ou territoire) et substance País (o territorio) y sustancia	Assessment (grams) Prévision (en grammes) Previsión (en gramos)
AB-FUBINACA	1
AB-PINACA	1
ADB-CHMINACA (MAB-CHMINACA)	1
ADB-FUBINACA	1
Allobarbital — Alobarbital	1
Alpha-PHP — *Alfa*-PHP	1
Alpha-Pyrrolidinovalerophenone (α-PVP) — *Alpha*-Pyrrolidinovalérophénone (α-PVP) — *Alfa*-Pirrolidinovalerofenona (α-PVP)	1
Alprazolam	4,000
AM-2201	1
Amfepramone — Ameféprامone — Anfepramona	1
Amfetamine — Amfétamine — Anfetamina	4
Amineptine — Amineptine — Amineptina	1
Aminorex	1
Amobarbital	1
Barbital	30
Benzfetamine — Benzfétamine — Benzfetamina	1
Bromazepam — Bromazépam	3,500
4-Bromo-2,5-dimethoxyphenethylamine (2C-B) — 4-Bromo-2,5-diméthoxyphénéthylamine (2C-B) — 4-Bromo-2,5-dimetoxifenetilamina (2C-B)	1
Brotizolam	1
Buprenorphine — Buprénorphine — Buprenorfina	40
Butalbital	2
Butobarbital	1
Camazepam — Camazépam	1
Cathine — Catina	1
Chlordiazepoxide — Chlordiazépoxide — Clordiazepóxido	5
4-CMC (4-chloromethcathinone, clephedrone) — 4-CMC (4-chlorométhcathinone, cléphédrone) — 4-CMC (4-clorometcatinona, clefedrona)	1
Clobazam	2,500
Clonazepam — Clonazépam	5,000
Clorazepate — Clorazépate — Clorazepato	5
Clotiazepam — Clotiazépam	1
Cloxazolam	1
CUMYL-4C*N*-BINACA — CUMIL-4C*N*-BINACA	1
Cyclobarbital — Ciclobarbital	1
Delorazepam — Délorazépam	1
Delta-9-Tetrahydrocannabinol (*delta*-9-THC) — *Delta*-9-Tétrahydrocannabinol — *Delta*-9-Tetrahidrocannabinol	2
Dexamfetamine — Dexamfétamine — Dexanfetamina	1
Diazepam — Diazépam	6,000
Estazolam	2
Ethchlorvynol — Etclorvinol	1
Ethinamate — Éthinamate- Etinamato	1
Ethyl loflazepate — Loflazépate d'éthyle — Loflazepato de etilo	1
Ethylone — Éthylone — Etilona	1
Ethylphenidate — Éthylphénidate — Etilfenidato	1
Etilamfetamine — Étilamfétamine — Etilanfetamina	1
Etizolam — Étizolam	2
5F-MDMB-PINACA (5F-ADB)	1
5F-AMB-PINACA (5F-AMB, 5F-MMB-PINACA)	1
5F-APINACA	1
4F-MDMB-BINACA	1
5F-MDMB-PICA (5F-MDMB-2201)	1
5F-PB-22	1
Fencamfamin — Fencamfamine — Fencanfamina	1
Fenetylline — Fénétylline — Fenetilina	1
Fenproporex	3
Flualprazolam	1
Fludiazepam — Fludiazépam	1
Flunitrazepam — Flunitrazépam	80
4-Fluoroamphetamine (4-FA) — 4-Fluoroamphétamine (4-FA) — 4-Fluoroamfetamina (4-FA)	1
Flurazepam — Flurazépam	7,000
FUB-AMB (MMB-FUBINACA, AMB-FUBINACA)	1
Gamma-Hydroxybutyric acid (GHB) — Acide *gamma*-hydroxibutirique (GHB) — Ácido *gamma*-hidroxibutírico (GHB)	2
Glutethimide — Glutéthimide — Glutetimida	1
Halazepam — Halazépam	1
Haloxazolam	1
JWH-018	1
Ketazolam — Kétazolam	1
Lefetamine (SPA) — Léfétamine (SPA) — Lefetamina (SPA)	1
Levamfetamine — Lévamfétamine — Levanfetamina	1
Levomethamphetamine — Lévométhamphétamine — Levometanfetamina	1
Loprazolam	1
Lorazepam — Lorazépam	5,000
Lormetazepam — Lormétazépam	1
Mazindol	1
MDMB-CHMICA	3
Mecloqualone — Mécloqualone — Meclocualona	1
Medazepam — Médazépam	1
Mefenorex — Méfénorex	1
Mephedrone (4-methylmethcathinone) — Méphédrone (4-méthylméthcathinone) — Mefedrona (4-metilmetcatinona)	2
Meprobamate — Méprobamate — Meprobamato	1
Mesocarb — Mésocarbe — Mesocarbo	1
Metamfetamine — Métamfétamine — Metanfetamina	6
Metamfetamine racemate — Racémate de métamfétamine — Racemato de metanfetamina	1
Methaqualone — Méthaqualone — Metacualona	1
Methiopropamine — Méthiopropamine — Metiopropamina	1
Methoxetamine (MXE) — Méthoxétamine (MXE) — Metoxetamina (MXE)	1

Table V. Assessments of domestic annual medical and scientific requirements *(continued)*

Tableau V. Prévisions des besoins annuels médicaux et scientifiques intérieurs *(suite)*

Cuadro V. Previsiones de las necesidades anuales internas para fines médicos y científicos *(continuación)*

Country (or territory) and substance Pays (ou territoire) et substance País (o territorio) y sustancia	Assessment (grams) Prévision (en grammes) Previsión (en gramos)
China, Macao SAR — Chine, RAS de Macao — China, RAE de Macao (continued — suite — continuación)	
3,4-Methylenedioxypyrovalerone (MDPV) — 3,4-Méthylènedioxypyrovalérone (MDPV) — 3,4-Metilendioxipirovalerona (MDPV)	2
4-Methylethcathinone (4-MEC) — 4-Méthylethcathinone (4-MEC) — 4-Metiletcatinona (4-MEC)	3
Methylone (*beta*-keto-MDMA) — Méthylone (bk-MDMA) — Metilona (*beta*-ceto MDMA)	1
Methylphenidate — Méthylphénidate — Metilfenidato	12,000
Methylphenobarbital — Méthylphénobarbital — Metilfenobarbital	1
Methyprylon — Méthyprylone — Metiprilona	1
Midazolam	5,000
N-Benzylpiperazine (BZP) — *N*-Benzylpipérazine (BZP) — *N*-Bencilpiperazina (BZP)	1
N-Ethylhexedrone — *N*-Éthylhexédrone — *N*-Etilhexedrona	1
N-Ethylnorpentylone (ephylone) — *N*-Éthylnorpentylone (éphylone) — *N*-Etilnorpentilona (efilona)	1
Nimetazepam — Nimétazépam	12
Nitrazepam — Nitrazépam	40
Nordazepam — Nordazépam	1
Oxazepam — Oxazépam	10
Oxazolam	1
Para-Methyl-4-methylaminorex (4,4'-DMAR) — *Para*-Methyl-4-méthylaminorex (4,4'-DMAR) — *Para*-Methyl-4-metilaminorex (4,4'-DMAR)	1
Pemoline — Pémoline — Pemolina	1
Pentazocine — Pentazocina	7
Pentedrone — Pentédrone — Pentedrona	1
Pentobarbital	12,000
Phenazepam — Phénazépam — Fenazepam	2
Phencyclidine (PCP) — Fenciclidina (PCP)	1
Phendimetrazine — Phendimétrazine — Fendimetracina	1
Phenmetrazine — Phenmétrazine — Fenmetracina	1
Phenobarbital — Phénobarbital — Fenobarbital	9,000
Phentermine — Fentermina	1
Pinazepam — Pinazépam	1
Pipradrol	1
Prazepam — Prazépam	1
Pyrovalerone — Pyrovalérone — Pirovalerona	1
Secbutabarbital	1
Secobarbital — Sécobarbital	1
Temazepam — Témazépam	1
Tetrazepam — Tétrazépam	1
Triazolam	2
UR-144	1
Vinylbital — Vinilbital	1
XLR-11	1
Zipeprol — Zipéprol	1
Zolpidem	20,000
Christmas Island — Île Christmas — Isla Christmas	
Alprazolam	1
Buprenorphine — Buprénorphine — Buprenorfina	2
Clonazepam — Clonazépam	1
Dexamfetamine — Dexamfétamine — Dexanfetamina	25
Diazepam — Diazépam	15
Lorazepam — Lorazépam	2
Nitrazepam — Nitrazépam	10
Oxazepam — Oxazépam	8
Phentermine — Fentermina	50
Temazepam — Témazépam	4
Zolpidem	3
Colombia — Colombie	
AB-CHMINACA	10
AB-FUBINACA	10
AB-PINACA	10
ADB-CHMINACA (MAB-CHMINACA)	10
ADB-FUBINACA	10
Allobarbital — Alobarbital	5
Alpha-PHP — *Alfa*-PHP	5
Alpha-Pyrrolidinovalerophenone (α-PVP) — *Alpha*-Pyrrolidinovalérophénone (α-PVP) — *Alfa*-Pirrolidinovalerofenona (α-PVP)	10
Alprazolam	20,300
AM-2201	10
Amfepramone — Ameféprame — Anfepramona	5
Amfetamine — Amfétamine — Anfetamina	55
Amineptine — Amineptine — Amineptina	10
Aminorex	5
Amobarbital	55
Barbital	5
Benzfetamine — Benzfétamine — Benzfetamina	5
Bromazepam — Bromazépam	4,100
4-Bromo-2,5-dimethoxyphenethylamine (2C-B) — 4-Bromo-2,5-diméthoxyphénéthylamine (2C-B) — 4-Bromo-2,5-dimetoxifenetilamina (2C-B)	10
Brotizolam	550
Buprenorphine — Buprénorphine — Buprenorfina	15,900
Butalbital	5
Butobarbital	5
Camazepam — Camazépam	5
Cathine — Catina	10
Chlordiazepoxide — Chlordiazépoxide — Clordiazepóxido	5
4-CMC (4-chloromethcathinone, clephedrone) — 4-CMC (4-chlorométhcathinone, cléphédrone) — 4-CMC (4-clorometcatinona, clefedrona)	5
Clobazam	99,200

Table V. Assessments of domestic annual medical and scientific requirements *(continued)*

Tableau V. Prévisions des besoins annuels médicaux et scientifiques intérieurs *(suite)*

Cuadro V. Previsiones de las necesidades anuales internas para fines médicos y científicos *(continuación)*

Country (or territory) and substance Pays (ou territoire) et substance País (o territorio) y sustancia	Assessment (grams) Prévision (en grammes) Previsión (en gramos)
Clonazepam — Clonazépam	154,300
Clorazepate — Clorazépate — Clorazepato	5
Clotiazepam — Clotiazépam	5
Cloxazolam	5
CUMYL-4C*N*-BINACA — CUMIL-4C*N*-BINACA	10
Cyclobarbital — Ciclobarbital	5
Delorazepam — Délorazépam	5
Delta-9-Tetrahydrocannabinol (*delta*-9-THC) — *Delta*-9-Tétrahydrocannabinol — *Delta*-9-Tetrahidrocannabinol	44,100
Dexamfetamine — Dexamfétamine — Dexanfetamina	10
Diazepam — Diazépam	8,200
Estazolam	10
Ethchlorvynol — Etclorvinol	5
Ethinamate — Éthinamate- Etinamato	5
Ethyl loflazepate — Loflazépate d'éthyle — Loflazepato de etilo	5
Ethylone — Éthylone — Etilona	10
Ethylphenidate — Éthylphénidate — Etilfenidato	10
Etilamfetamine — Étilamfétamine — Etilanfetamina	5
Etizolam — Étizolam	10
5F-MDMB-PINACA (5F-ADB)	10
5F-AMB-PINACA (5F-AMB, 5F-MMB-PINACA)	10
5F-APINACA	5
4F-MDMB-BINACA	5
5F-MDMB-PICA (5F-MDMB-2201)	5
5F-PB-22	10
Fencamfamin — Fencamfamine — Fencanfamina	5
Fenetylline — Fénétylline — Fenetilina	5
Fenproporex	5
Flualprazolam	5
Fludiazepam — Fludiazépam	5
Flunitrazepam — Flunitrazépam	10
4-Fluoroamphetamine (4-FA) — 4-Fluoroamphétamine (4-FA) — 4-Fluoroamfetamina (4-FA)	5
Flurazepam — Flurazépam	5
FUB-AMB (MMB-FUBINACA, AMB-FUBINACA)	10
Gamma-Hydroxybutyric acid (GHB) — Acide *gamma*-hydroxibutirique (GHB) — Ácido *gamma*-hidroxibutírico (GHB)	2,500
Glutethimide — Glutéthimide — Glutetimida	5
Halazepam — Halazépam	5
Haloxazolam	5
JWH-018	10
Ketazolam — Kétazolam	5
Lefetamine (SPA) — Léfétamine (SPA) — Lefetamina (SPA)	5
Levamfetamine — Lévamfétamine — Levanfetamina	5
Levomethamphetamine — Lévométhamphétamine — Levometanfetamina	5
Loprazolam	5
Lorazepam — Lorazépam	35,000
Lormetazepam — Lormétazépam	5
Mazindol	5
MDMB-CHMICA	5
Mecloqualone — Mécloqualone — Meclocualona	5
Medazepam — Médazépam	5
Mefenorex — Méfénorex	5
Mephedrone (4-methylmethcathinone) — Méphédrone (4-méthylméthcathinone) — Mefedrona (4-metilmetcatinona)	0
Meprobamate — Méprobamate — Meprobamato	5
Mesocarb — Mésocarbe — Mesocarbo	5
Metamfetamine — Métamfétamine — Metanfetamina	55
Metamfetamine racemate — Racémate de métamfétamine — Racemato de metanfetamina	10
Methaqualone — Méthaqualone — Metacualona	5
Methiopropamine — Méthiopropamine — Metiopropamina	10
Methoxetamine (MXE) — Méthoxétamine (MXE) — Metoxetamina (MXE)	10
3,4-Methylenedioxypyrovalerone (MDPV) — 3,4-Méthylènedioxypyrovalérone (MDPV) — 3,4-Metilendioxipirovalerona (MDPV)	10
4-Methylethcathinone (4-MEC) — 4-Méthylethcathinone (4-MEC) — 4-Metiletcatinona (4-MEC)	5
Methylone (*beta*-keto-MDMA) — Méthylone (bk-MDMA) — Metilona (*beta*-ceto MDMA)	5
Methylphenidate — Méthylphénidate — Metilfenidato	59
Methylphenobarbital — Méthylphénobarbital — Metilfenobarbital	5
Methyprylon — Méthyprylone — Metiprilona	5
Midazolam	375,600
N-Benzylpiperazine (BZP) — *N*-Benzylpipérazine (BZP) — *N*-Bencilpiperazina (BZP)	5
N-Ethylhexedrone — *N*-Éthylhexédrone — *N*-Etilhexedrona	5
N-Ethylnorpentylone (ephylone) — *N*-Éthylnorpentylone (éphylone) — *N*-Etilnorpentilona (efilona)	10
Nimetazepam — Nimétazépam	10
Nitrazepam — Nitrazépam	5
Nordazepam — Nordazépam	10
Oxazepam — Oxazépam	5
Oxazolam	5
Para-Methyl-4-methylaminorex (4,4'-DMAR) — *Para*-Methyl-4-méthylaminorex (4,4'-DMAR) — *Para*-Methyl-4-metilaminorex (4,4'-DMAR)	10
Pemoline — Pémoline — Pemolina	5
Pentazocine — Pentazocina	5

Table V. Assessments of domestic annual medical and scientific requirements *(continued)*

Tableau V. Prévisions des besoins annuels médicaux et scientifiques intérieurs *(suite)*

Cuadro V. Previsiones de las necesidades anuales internas para fines médicos y científicos *(continuación)*

Country (or territory) and substance Pays (ou territoire) et substance País (o territorio) y sustancia	Assessment (grams) Prévision (en grammes) Previsión (en gramos)
Colombia — Colombie *(continued — suite — continuación)*	
Pentedrone — Pentédrone — Pentedrona	10
Pentobarbital	331,700
Phenazepam — Phénazépam — Fenazepam	5
Phencyclidine (PCP) — Fenciclidina (PCP)	10
Phendimetrazine — Phendimétrazine — Fendimetracina	5
Phenmetrazine — Phenmétrazine — Fenmetracina	10
Phenobarbital — Phénobarbital — Fenobarbital	1,000,000
Phentermine — Fentermina	50
Pinazepam — Pinazépam	5
Pipradrol	5
Prazepam — Prazépam	5
Pyrovalerone — Pyrovalérone — Pirovalerona	5
Secbutabarbital	5
Secobarbital — Sécobarbital	10
Temazepam — Témazépam	5
Tetrazepam — Tétrazépam	5
Triazolam	100
UR-144	10
Vinylbital — Vinilbital	5
XLR-11	10
Zipeprol — Zipéprol	10
Zolpidem	91,300
Comoros — Comores — Comoras	
Bromazepam — Bromazépam	200
Clorazepate — Clorazépate — Clorazepato	6
Diazepam — Diazépam	60
Phenobarbital — Phénobarbital — Fenobarbital	30,000
Zolpidem	30
Congo	
Alprazolam	250
Bromazepam — Bromazépam	4,486
Buprenorphine — Buprénorphine — Buprenorfina	10
Butobarbital	350
Chlordiazepoxide — Chlordiazépoxide — Clordiazepóxido	580
Clobazam	2,500
Clonazepam — Clonazépam	1,500
Clorazepate — Clorazépate — Clorazepato	3,000
Delta-9-Tetrahydrocannabinol (*delta*-9-THC) — *Delta*-9-Tétrahydrocannabinol — *Delta*-9-Tetrahidrocannabinol	1
Diazepam — Diazépam	20,000
Ethyl loflazepate — Loflazépate d'éthyle — Loflazepato de etilo	49
Lorazepam — Lorazépam	550
Meprobamate — Méprobamate — Meprobamato	3,000
Methylphenidate — Méthylphénidate — Metilfenidato	100
Midazolam	75,000
Nitrazepam — Nitrazépam	100
Oxazepam — Oxazépam	200
Pentazocine — Pentazocina	400
Phenobarbital — Phénobarbital — Fenobarbital	88,000
Prazepam — Prazépam	5,000
Tetrazepam — Tétrazépam	63,000
Zolpidem	2,600
Cook Islands — Îles Cook — Islas Cook	
Alprazolam	1
Buprenorphine — Buprénorphine — Buprenorfina	1
Clobazam	20
Clonazepam — Clonazépam	10
Diazepam — Diazépam	55
Lorazepam — Lorazépam	3
Metamfetamine — Métamfétamine — Metanfetamina	25
Methylone (*beta*-keto-MDMA) — Méthylone (bk-MDMA) — Metilona (*beta*-ceto MDMA)	25
Methylphenidate — Méthylphénidate — Metilfenidato	40
Midazolam	20
Oxazepam — Oxazépam	5
Pentobarbital	800
Phenobarbital — Phénobarbital — Fenobarbital	500
Phentermine — Fentermina	100
Temazepam — Témazépam	5
Triazolam	2
Costa Rica	
Alprazolam	15,000
Amfepramone — Ameféprامone — Anfepramona	40,000
Amfetamine — Amfétamine — Anfetamina	2
Amobarbital	1
Barbital	10
Bromazepam — Bromazépam	20,000
Buprenorphine — Buprénorphine — Buprenorfina	180
Chlordiazepoxide — Chlordiazépoxide — Clordiazepóxido	300
Clobazam	10,000
Clonazepam — Clonazépam	70,000
Cloxazolam	1
Delta-9-Tetrahydrocannabinol (*delta*-9-THC) — *Delta*-9-Tétrahydrocannabinol — *Delta*-9-Tetrahidrocannabinol	2
Diazepam — Diazépam	30,000
Ethyl loflazepate — Loflazépate d'éthyle — Loflazepato de etilo	500
Flunitrazepam — Flunitrazépam	100
Loprazolam	100
Lorazepam — Lorazépam	23,000
Mazindol	1,000
Meprobamate — Méprobamate — Meprobamato	30

Table V. Assessments of domestic annual medical and scientific requirements *(continued)*

Tableau V. Prévisions des besoins annuels médicaux et scientifiques intérieurs *(suite)*

Cuadro V. Previsiones de las necesidades anuales internas para fines médicos y científicos *(continuación)*

Country (or territory) and substance Pays (ou territoire) et substance País (o territorio) y sustancia	Assessment (grams) Prévision (en grammes) Previsión (en gramos)
Metamfetamine — Métamfétamine — Metanfetamina	1
Methylphenidate — Méthylphénidate — Metilfenidato	124,330
Midazolam	50,000
Nitrazepam — Nitrazépam	100
Nordazepam — Nordazépam	100
Oxazepam — Oxazépam	100
Pentobarbital	23,000
Phenobarbital — Phénobarbital — Fenobarbital	350,000
Phentermine — Fentermina	65,000
Prazepam — Prazépam	100
Temazepam — Témazépam	10
Tetrazepam — Tétrazépam	100
Triazolam	1,000
Zolpidem	2,000
Côte d'Ivoire	
Alprazolam	400
Bromazepam — Bromazépam	30,000
Buprenorphine — Buprénorphine — Buprenorfina	5,000
Chlordiazepoxide — Chlordiazépoxide — Clordiazepóxido	350
Clobazam	2,000
Clonazepam — Clonazépam	20,000
Clorazepate — Clorazépate — Clorazepato	15,000
Diazepam — Diazépam	26,000
Ethyl loflazepate — Loflazépate d'éthyle — Loflazepato de etilo	350,000
Flunitrazepam — Flunitrazépam	700
Lorazepam — Lorazépam	1,500
Meprobamate — Méprobamate — Meprobamato	4,000
Methaqualone — Méthaqualone — Metacualona	200
Midazolam	1,500
Nitrazepam — Nitrazépam	150
Phenobarbital — Phénobarbital — Fenobarbital	400,000
Prazepam — Prazépam	5,000
Tetrazepam — Tétrazépam	50,000
Zolpidem	3,000
Croatia — Croatie — Croacia	
Allobarbital — Alobarbital	1
Alprazolam	60,000
Amfetamine — Amfétamine — Anfetamina	2,000
Barbital	1
Bromazepam — Bromazépam	40,000
4-Bromo-2,5-dimethoxyphenethylamine (2C-B) — 4-Bromo-2,5-diméthoxyphénéthylamine (2C-B) — 4-Bromo-2,5-dimetoxifenetilamina (2C-B)	1
Buprenorphine — Buprénorphine — Buprenorfina	30,000
Butalbital	3,000
Cathine — Catina	120
Chlordiazepoxide — Chlordiazépoxide — Clordiazepóxido	1,000
Clobazam	6,500
Clonazepam — Clonazépam	10,000
Delorazepam — Délorazépam	100
Delta-9-Tetrahydrocannabinol (*delta*-9-THC) — *Delta*-9-Tétrahydrocannabinol — *Delta*-9-Tetrahidrocannabinol	200
Dexamfetamine — Dexamfétamine — Dexanfetamina	2,000
Diazepam — Diazépam	700,000
Estazolam	1
Flunitrazepam — Flunitrazépam	1
Flurazepam — Flurazépam	17,000
Gamma-Hydroxybutyric acid (GHB) — Acide *gamma*-hydroxibutirique (GHB) — Ácido *gamma*-hidroxibutírico (GHB)	2,000
JWH-018	1
Lorazepam — Lorazépam	40,000
Metamfetamine — Métamfétamine — Metanfetamina	1
Metamfetamine racemate — Racémate de métamfétamine — Racemato de metanfetamina	1
3,4-Methylenedioxypyrovalerone (MDPV) — 3,4-Méthylènedioxypyrovalérone (MDPV) — 3,4-Metilendioxipirovalerona (MDPV)	1
Methylone (*beta*-keto-MDMA) — Méthylone (bk-MDMA) — Metilona (*beta*-ceto MDMA)	1
Methylphenidate — Méthylphénidate — Metilfenidato	5,000
Methylphenobarbital — Méthylphénobarbital — Metilfenobarbital	800,000
Midazolam	22,000
Nimetazepam — Nimétazépam	1
Nitrazepam — Nitrazépam	40,000
Nordazepam — Nordazépam	250
Oxazepam — Oxazépam	450,000
Pentazocine — Pentazocina	1
Pentobarbital	155,000
Phenobarbital — Phénobarbital — Fenobarbital	1,050,000
Phentermine — Fentermina	150,000
Secobarbital — Sécobarbital	10
Temazepam — Témazépam	3,000
Triazolam	200
Zolpidem	180,000
Cuba	
Alprazolam	40,000
Barbital	9,251
Chlordiazepoxide — Chlordiazépoxide — Clordiazepóxido	3,000,000
Clobazam	100,000
Clonazepam — Clonazépam	45,000
Diazepam — Diazépam	400,000
Methylphenidate — Méthylphénidate — Metilfenidato	13,000

Table V. Assessments of domestic annual medical and scientific requirements *(continued)*

Tableau V. Prévisions des besoins annuels médicaux et scientifiques intérieurs *(suite)*

Cuadro V. Previsiones de las necesidades anuales internas para fines médicos y científicos *(continuación)*

Country (or territory) and substance Pays (ou territoire) et substance País (o territorio) y sustancia	Assessment (grams) Prévision (en grammes) Previsión (en gramos)
Cuba	
(continued — suite — continuación)	
Midazolam	27,000
Phenobarbital — Phénobarbital — Fenobarbital	1,522,850
Curaçao	
Alprazolam	250
Bromazepam — Bromazépam	2,500
Brotizolam	3
Chlordiazepoxide — Chlordiazépoxide — Clordiazepóxido	10
Clobazam	500
Clonazepam — Clonazépam	500
Clorazepate — Clorazépate — Clorazepato	10
Delta-9-Tetrahydrocannabinol (*delta*-9-THC) — *Delta*-9-Tétrahydrocannabinol — *Delta*-9-Tetrahidrocannabinol	1
Diazepam — Diazépam	2,000
Flunitrazepam — Flunitrazépam	3
Flurazepam — Flurazépam	200
Gamma-Hydroxybutyric acid (GHB) — Acide *gamma*-hydroxibutirique (GHB) — Ácido *gamma*-hidroxibutírico (GHB)	500
Loprazolam	10
Lorazepam — Lorazépam	1,000
Meprobamate — Méprobamate — Meprobamato	10
Metamfetamine — Métamfétamine — Metanfetamina	1
Methylphenidate — Méthylphénidate — Metilfenidato	4,500
Midazolam	4,000
Nitrazepam — Nitrazépam	50
Oxazepam — Oxazépam	500
Pentazocine — Pentazocina	25
Pentobarbital	3,000
Phenobarbital — Phénobarbital — Fenobarbital	5,000
Temazepam — Témazépam	500
Triazolam	5
Zolpidem	5,000
Cyprus — Chypre — Chipre	
Alprazolam	20,000
Amfetamine — Amfétamine — Anfetamina	15
Amobarbital	400
Barbital	500
Benzfetamine — Benzfétamine — Benzfetamina	2
Bromazepam — Bromazépam	75,000
Buprenorphine — Buprénorphine — Buprenorfina	1,900
Butobarbital	500
Cathine — Catina	3
Chlordiazepoxide — Chlordiazépoxide — Clordiazepóxido	400,000
Clobazam	5,000
Clonazepam — Clonazépam	100,000
Clorazepate — Clorazépate — Clorazepato	25,000
Delta-9-Tetrahydrocannabinol (*delta*-9-THC) — *Delta*-9-Tétrahydrocannabinol — *Delta*-9-Tetrahidrocannabinol	651
Dexamfetamine — Dexamfétamine — Dexanfetamina	15
Diazepam — Diazépam	120,000
Flunitrazepam — Flunitrazépam	4,000
Flurazepam — Flurazépam	200,000
Gamma-Hydroxybutyric acid (GHB) — Acide *gamma*-hydroxibutirique (GHB) — Ácido *gamma*-hidroxibutírico (GHB)	6,500
Lorazepam — Lorazépam	70,000
Lormetazepam — Lormétazépam	4,000
Meprobamate — Méprobamate — Meprobamato	800
Metamfetamine — Métamfétamine — Metanfetamina	3
Methaqualone — Méthaqualone — Metacualona	1
Methylphenidate — Méthylphénidate — Metilfenidato	5,500
Midazolam	3,000
Nitrazepam — Nitrazépam	50,000
Nordazepam — Nordazépam	10
Oxazepam — Oxazépam	500,000
Pentobarbital	25,000
Phenmetrazine — Phenmétrazine — Fenmetracina	1
Phenobarbital — Phénobarbital — Fenobarbital	16,000,000
Phentermine — Fentermina	1
Prazepam — Prazépam	10
Secobarbital — Sécobarbital	10,000
Temazepam — Témazépam	1,000,000
Triazolam	10,000
Zolpidem	13,000
Czechia — Tchéquie — Chequia	
AB-CHMINACA	1
Allobarbital — Alobarbital	10,000
Alpha-Pyrrolidinovalerophenone (α-PVP) — *Alpha*-Pyrrolidinovalérophénone (α-PVP) — *Alfa*-Pirrolidinovalerofenona (α-PVP)	10
Alprazolam	150,000
AM-2201	1
Amfepramone — Ameféprامone — Anfepramona	50
Amfetamine — Amfétamine — Anfetamina	50
Amineptine — Amineptine — Amineptina	5
Aminorex	1
Amobarbital	1,000
Barbital	40,000
Benzfetamine — Benzfétamine — Benzfetamina	1
Bromazepam — Bromazépam	150,000
4-Bromo-2,5-dimethoxyphenethylamine (2C-B) — 4-Bromo-2,5-diméthoxyphénéthylamine (2C-B) — 4-Bromo-2,5-dimetoxifenetilamina (2C-B)	5
Brotizolam	10

Table V. Assessments of domestic annual medical and scientific requirements *(continued)*

Tableau V. Prévisions des besoins annuels médicaux et scientifiques intérieurs *(suite)*

Cuadro V. Previsiones de las necesidades anuales internas para fines médicos y científicos *(continuación)*

Country (or territory) and substance Pays (ou territoire) et substance País (o territorio) y sustancia	Assessment (grams) Prévision (en grammes) Previsión (en gramos)
Buprenorphine — Buprénorphine — Buprenorfina	900,000
Butalbital	5
Butobarbital	1,000
Camazepam — Camazépam	1
Cathine — Catina	10
Chlordiazepoxide — Chlordiazépoxide — Clordiazepóxido	40,000
Clobazam	15,000
Clonazepam — Clonazépam	1,150,000
Clorazepate — Clorazépate — Clorazepato	1,000
Clotiazepam — Clotiazépam	11
Cloxazolam	1
Cyclobarbital — Ciclobarbital	2
Delorazepam — Délorazépam	1
Delta-9-Tetrahydrocannabinol (*delta*-9-THC) — *Delta*-9-Tétrahydrocannabinol — *Delta*-9-Tetrahidrocannabinol	2,100
Dexamfetamine — Dexamfétamine — Dexanfetamina	1
Diazepam — Diazépam	3,200,000
Estazolam	1
Ethchlorvynol — Etclorvinol	1
Ethinamate — Éthinamate- Etinamato	1
Ethyl loflazepate — Loflazépate d'éthyle — Loflazepato de etilo	1
Etilamfetamine — Étilamfétamine — Etilanfetamina	1
5F-MDMB-PINACA (5F-ADB)	1
Fencamfamin — Fencamfamine — Fencanfamina	1
Fenetylline — Fénétylline — Fenetilina	1
Fenproporex	1
Fludiazepam — Fludiazépam	1
Flunitrazepam — Flunitrazépam	10
Flurazepam — Flurazépam	5
Gamma-Hydroxybutyric acid (GHB) — Acide *gamma*-hydroxibutirique (GHB) — Ácido *gamma*-hidroxibutírico (GHB)	80,000
Glutethimide — Glutéthimide — Glutetimida	10
Halazepam — Halazépam	1
Haloxazolam	1
JWH-018	1
Ketazolam — Kétazolam	1
Lefetamine (SPA) — Léfétamine (SPA) — Lefetamina (SPA)	1
Levamfetamine — Lévamfétamine — Levanfetamina	10
Levomethamphetamine — Lévométhamphétamine — Levometanfetamina	350,000
Loprazolam	10
Lorazepam — Lorazépam	512,000
Lormetazepam — Lormétazépam	100
Mazindol	10
MDMB-CHMICA	1
Mecloqualone — Mécloqualone — Meclocualona	1
Medazepam — Médazépam	50,000
Mefenorex — Méfénorex	1
Mephedrone (4-methylmethcathinone) — Méphédrone (4-méthylméthcathinone) — Mefedrona (4-metilmetcatinona)	1
Meprobamate — Méprobamate — Meprobamato	20,000
Mesocarb — Mésocarbe — Mesocarbo	1
Metamfetamine — Métamfétamine — Metanfetamina	100
Metamfetamine racemate — Racémate de métamfétamine — Racemato de metanfetamina	5
Methaqualone — Méthaqualone — Metacualona	1
Methoxetamine (MXE) — Méthoxétamine (MXE) — Metoxetamina (MXE)	1
3,4-Methylenedioxypyrovalerone (MDPV) — 3,4-Méthylènedioxypyrovalérone (MDPV) — 3,4-Metilendioxipirovalerona (MDPV)	1
Methylone (*beta*-keto-MDMA) — Méthylone (bk-MDMA) — Metilona (*beta*-ceto MDMA)	1
Methylphenidate — Méthylphénidate — Metilfenidato	76,000
Methylphenobarbital — Méthylphénobarbital — Metilfenobarbital	1
Methyprylon — Méthyprylone — Metiprilona	1
Midazolam	150,000
N-Benzylpiperazine (BZP) — *N*-Benzylpipérazine (BZP) — *N*-Bencilpiperazina (BZP)	1
Nimetazepam — Nimétazépam	1
Nitrazepam — Nitrazépam	1,000
Nordazepam — Nordazépam	5,000
Oxazepam — Oxazépam	402,000
Oxazolam	1
Para-Methyl-4-methylaminorex (4,4'-DMAR) — *Para*-Methyl-4-méthylaminorex (4,4'-DMAR) — *Para*-Methyl-4-metilaminorex (4,4'-DMAR)	1
Pemoline — Pémoline — Pemolina	10
Pentazocine — Pentazocina	40,000
Pentobarbital	330,000
Phenazepam — Phénazépam — Fenazepam	1
Phencyclidine (PCP) — Fenciclidina (PCP)	10
Phendimetrazine — Phendimétrazine — Fendimetracina	10
Phenmetrazine — Phenmétrazine — Fenmetracina	10
Phenobarbital — Phénobarbital — Fenobarbital	1,500,000
Phentermine — Fentermina	170,000
Pinazepam — Pinazépam	1,000
Pipradrol	1
Prazepam — Prazépam	100
Pyrovalerone — Pyrovalérone — Pirovalerona	10
Secbutabarbital	100
Secobarbital — Sécobarbital	5
Temazepam — Témazépam	1,000
Tetrazepam — Tétrazépam	200,000
Triazolam	500

Table V. Assessments of domestic annual medical and scientific requirements *(continued)*

Tableau V. Prévisions des besoins annuels médicaux et scientifiques intérieurs *(suite)*

Cuadro V. Previsiones de las necesidades anuales internas para fines médicos y científicos *(continuación)*

Country (or territory) and substance Pays (ou territoire) et substance País (o territorio) y sustancia	Assessment (grams) Prévision (en grammes) Previsión (en gramos)
Czechia — Tchéquie — Chequia *(continued — suite — continuación)*	
UR-144	1
Vinylbital — Vinilbital	1
Zipeprol — Zipéprol	2
Zolpidem	7,500,000
Democratic People's Republic of Korea — République populaire démocratique de Corée — República Popular Democrática de Corea	
Alprazolam	30
Barbital	1,000
Bromazepam — Bromazépam	30
Brotizolam	1
Clonazepam — Clonazépam	50
Clorazepate — Clorazépate — Clorazepato	1,000
Clotiazepam — Clotiazépam	150
Diazepam — Diazépam	300,000
Ethyl loflazepate — Loflazépate d'éthyle — Loflazepato de etilo	20
Flunitrazepam — Flunitrazépam	20
Flurazepam — Flurazépam	250
Lorazepam — Lorazépam	10
Midazolam	2,000
Nitrazepam — Nitrazépam	100
Oxazepam — Oxazépam	150
Pentobarbital	120,000
Phenobarbital — Phénobarbital — Fenobarbital	50,000
Triazolam	3
Zolpidem	200
Democratic Republic of the Congo — République démocratique du Congo — República Democrática del Congo	
Alprazolam	1,000
Amfepramone — Ameféprامone — Anfepramona	100
Bromazepam — Bromazépam	12,000
Brotizolam	500
Buprenorphine — Buprénorphine — Buprenorfina	500
Chlordiazepoxide — Chlordiazépoxide — Clordiazepóxido	25,000
Clobazam	8,000
Clonazepam — Clonazépam	500
Clorazepate — Clorazépate — Clorazepato	12,000
Diazepam — Diazépam	7,000,000
Loprazolam	50
Lorazepam — Lorazépam	50
Lormetazepam — Lormétazépam	500
Medazepam — Médazépam	500
Meprobamate — Méprobamate — Meprobamato	15,000,000
Methylphenobarbital — Méthylphénobarbital — Metilfenobarbital	1,500
Midazolam	500
Nitrazepam — Nitrazépam	500
Pentazocine — Pentazocina	12,000
Phenobarbital — Phénobarbital — Fenobarbital	7,000,000
Prazepam — Prazépam	4,000
Tetrazepam — Tétrazépam	8,000
Triazolam	100
Zolpidem	3,000
Denmark — Danemark — Dinamarca	
Allobarbital — Alobarbital	5
Alprazolam	20,000
Amfepramone — Ameféprامone — Anfepramona	70,000
Amfetamine — Amfétamine — Anfetamina	5,000
Amobarbital	3,000
Barbital	200,000
Benzfetamine — Benzfétamine — Benzfetamina	5
Bromazepam — Bromazépam	70,000
4-Bromo-2,5-dimethoxyphenethylamine (2C-B) — 4-Bromo-2,5-diméthoxyphénéthylamine (2C-B) — 4-Bromo-2,5-dimetoxifenetilamina (2C-B)	5
Brotizolam	5
Buprenorphine — Buprénorphine — Buprenorfina	200,000
Butalbital	200,000
Butobarbital	5
Camazepam — Camazépam	5
Cathine — Catina	5
Chlordiazepoxide — Chlordiazépoxide — Clordiazepóxido	700,000
Clobazam	35,000
Clonazepam — Clonazépam	20,000
Clorazepate — Clorazépate — Clorazepato	5
Cloxazolam	25,000
Cyclobarbital — Ciclobarbital	5
Delorazepam — Délorazépam	1
Delta-9-Tetrahydrocannabinol (*delta*-9-THC) — *Delta*-9-Tétrahydrocannabinol — *Delta*-9-Tetrahidrocannabinol	5,000,000
Dexamfetamine — Dexamfétamine — Dexanfetamina	5,000
Diazepam — Diazépam	6,000,000
Estazolam	5
Etizolam — Étizolam	1
Flunitrazepam — Flunitrazépam	5,000
Flurazepam — Flurazépam	4,000
Gamma-Hydroxybutyric acid (GHB) — Acide *gamma*-hydroxibutirique (GHB) — Ácido *gamma*-hidroxibutírico (GHB)	1,700,000
Lefetamine (SPA) — Léfétamine (SPA) — Lefetamina (SPA)	5
Levamfetamine — Lévamfétamine — Levanfetamina	40
Levomethamphetamine — Lévométhamphétamine — Levometanfetamina	1
Loprazolam	100
Lorazepam — Lorazépam	10,000

Table V. Assessments of domestic annual medical and scientific requirements *(continued)*

Tableau V. Prévisions des besoins annuels médicaux et scientifiques intérieurs *(suite)*

Cuadro V. Previsiones de las necesidades anuales internas para fines médicos y científicos *(continuación)*

Country (or territory) and substance Pays (ou territoire) et substance País (o territorio) y sustancia	Assessment (grams) Prévision (en grammes) Previsión (en gramos)
Lormetazepam — Lormétazépam	3,000
Mazindol	5
Mecloqualone — Mécloqualone — Meclocualona	5
Mephedrone (4-methylmethcathinone) — Méphédrone (4-méthylméthcathinone) — Mefedrona (4-metilmetcatinona)	5
Meprobamate — Méprobamate — Meprobamato	1,000,000,000
Metamfetamine — Métamfétamine — Metanfetamina	100
Metamfetamine racemate — Racémate de métamfétamine — Racemato de metanfetamina	1
Methaqualone — Méthaqualone — Metacualona	5
Methoxetamine (MXE) — Méthoxétamine (MXE) — Metoxetamina (MXE)	1
Methylone (*beta*-keto-MDMA) — Méthylone (bk-MDMA) — Metilona (*beta*-ceto MDMA)	5
Methylphenidate — Méthylphénidate — Metilfenidato	1,000,000
Methylphenobarbital — Méthylphénobarbital — Metilfenobarbital	5
Midazolam	22,500
Nitrazepam — Nitrazépam	120,000
Nordazepam — Nordazépam	5
Oxazepam — Oxazépam	500,000
Pentazocine — Pentazocina	500
Pentobarbital	2,000,000
Phencyclidine (PCP) — Fenciclidina (PCP)	100
Phendimetrazine — Phendimétrazine — Fendimetracina	1
Phenmetrazine — Phenmétrazine — Fenmetracina	1
Phenobarbital — Phénobarbital — Fenobarbital	30,000,000
Phentermine — Fentermina	5
Prazepam — Prazépam	1
Secobarbital — Sécobarbital	147,210
Temazepam — Témazépam	5
Tetrazepam — Tétrazépam	5
Triazolam	12,000
UR-144	1
Zolpidem	200,000
Djibouti	
Alprazolam	13
Bromazepam — Bromazépam	485
Chlordiazepoxide — Chlordiazépoxide — Clordiazepóxido	34
Clobazam	6
Clonazepam — Clonazépam	26
Clorazepate — Clorazépate — Clorazepato	770
Diazepam — Diazépam	3,431
Lorazepam — Lorazépam	50
Mesocarb — Mésocarbe — Mesocarbo	112
Midazolam	200
Oxazepam — Oxazépam	15
Phenobarbital — Phénobarbital — Fenobarbital	67,568
Prazepam — Prazépam	311
Tetrazepam — Tétrazépam	1,260
Triazolam	1
Zolpidem	632
Dominica — Dominique	
Alprazolam	11
Clobazam	20
Diazepam — Diazépam	258
Lorazepam — Lorazépam	20
Methylphenidate — Méthylphénidate — Metilfenidato	200
Midazolam	30
Pentobarbital	300
Phenobarbital — Phénobarbital — Fenobarbital	3,000
Zolpidem	217
Dominican Republic — République dominicaine — República Dominicana	
Alprazolam	12,000
Amfepramone — Ameféprامone — Anfepramona	30,000
Bromazepam — Bromazépam	2,000
Buprenorphine — Buprénorphine — Buprenorfina	1,000
Cathine — Catina	500
Chlordiazepoxide — Chlordiazépoxide — Clordiazepóxido	7,000
Clobazam	1,500
Clonazepam — Clonazépam	15,000
Diazepam — Diazépam	50,000
Fenproporex	10,000
Fludiazepam — Fludiazépam	500
Flurazepam — Flurazépam	500
Loprazolam	1,000
Lorazepam — Lorazépam	5,000
Mazindol	1,000
Medazepam — Médazépam	500
Midazolam	15,000
Nitrazepam — Nitrazépam	3,000
Nordazepam — Nordazépam	500
Oxazepam — Oxazépam	1,000
Oxazolam	500
Pemoline — Pémoline — Pemolina	500
Pentazocine — Pentazocina	1,000
Phendimetrazine — Phendimétrazine — Fendimetracina	12,000
Phenobarbital — Phénobarbital — Fenobarbital	800,000
Phentermine — Fentermina	12,000
Temazepam — Témazépam	500
Tetrazepam — Tétrazépam	500
Triazolam	1,000
Zolpidem	16,000

Table V. Assessments of domestic annual medical and scientific requirements *(continued)*

Tableau V. Prévisions des besoins annuels médicaux et scientifiques intérieurs *(suite)*

Cuadro V. Previsiones de las necesidades anuales internas para fines médicos y científicos *(continuación)*

Country (or territory) and substance Pays (ou territoire) et substance País (o territorio) y sustancia	Assessment (grams) Prévision (en grammes) Previsión (en gramos)
Ecuador — Équateur	
Alprazolam	1,000
Amfetamine — Amfétamine — Anfetamina	10
Amobarbital	10
Bromazepam — Bromazépam	624
Buprenorphine — Buprénorphine — Buprenorfina	5,640
Clobazam	15,000
Clonazepam — Clonazépam	30,500
Clotiazepam — Clotiazépam	150,000
Delta-9-Tetrahydrocannabinol (*delta*-9-THC) — *Delta*-9-Tétrahydrocannabinol — *Delta*-9-Tetrahidrocannabinol	200,001
Diazepam — Diazépam	2,000
Ketazolam — Kétazolam	27,517
Lorazepam — Lorazépam	1,000
Metamfetamine — Métamfétamine — Metanfetamina	10
Methylphenidate — Méthylphénidate — Metilfenidato	13,790
Midazolam	41,048
Nimetazepam — Nimétazépam	1
Nitrazepam — Nitrazépam	10
Oxazepam — Oxazépam	10
Pentobarbital	125,000
Phencyclidine (PCP) — Fenciclidina (PCP)	10
Phenobarbital — Phénobarbital — Fenobarbital	70,000
Phentermine — Fentermina	13,187
Triazolam	10
Zolpidem	1,351
Egypt — Égypte — Egipto	
Allobarbital — Alobarbital	5,000
Alprazolam	80,000
Amfetamine — Amfétamine — Anfetamina	1
Amobarbital	1
Bromazepam — Bromazépam	200,000
Brotizolam	2,000
Buprenorphine — Buprénorphine — Buprenorfina	1
Cathine — Catina	100,000
Chlordiazepoxide — Chlordiazépoxide — Clordiazepóxido	2,500,000
Clobazam	2,000
Clonazepam — Clonazépam	200,000
Clorazepate — Clorazépate — Clorazepato	40,000
Delorazepam — Délorazépam	2,000
Delta-9-Tetrahydrocannabinol (*delta*-9-THC) — *Delta*-9-Tétrahydrocannabinol — *Delta*-9-Tetrahidrocannabinol	1
Diazepam — Diazépam	220,000
Fencamfamin — Fencamfamine — Fencanfamina	1
Flunitrazepam — Flunitrazépam	1
Flurazepam — Flurazépam	1
JWH-018	1
Loprazolam	2
Lorazepam — Lorazépam	1,000
Lormetazepam — Lormétazépam	1,000
Medazepam — Médazépam	20
Mefenorex — Méfénorex	1
Mephedrone (4-methylmethcathinone) — Méphédrone (4-méthylméthcathinone) — Mefedrona (4-metilmetcatinona)	1
Meprobamate — Méprobamate — Meprobamato	4,000,000
Metamfetamine — Métamfétamine — Metanfetamina	1
3,4-Methylenedioxypyrovalerone (MDPV) — 3,4-Méthylènedioxypyrovalérone (MDPV) — 3,4-Metilendioxipirovalerona (MDPV)	1
4-Methylethcathinone (4-MEC) — 4-Méthylethcathinone (4-MEC) — 4-Metiletcatinona (4-MEC)	1
Methylphenidate — Méthylphénidate — Metilfenidato	15,000
Methylphenobarbital — Méthylphénobarbital — Metilfenobarbital	350,000
Midazolam	60,000
Nordazepam — Nordazépam	1
Oxazepam — Oxazépam	120,000
Pentobarbital	250,000
Phenmetrazine — Phenmétrazine — Fenmetracina	1
Phenobarbital — Phénobarbital — Fenobarbital	3,500,000
Phentermine — Fentermina	1
Pipradrol	1
Prazepam — Prazépam	1
Secobarbital — Sécobarbital	1
Temazepam — Témazépam	1
Tetrazepam — Tétrazépam	300,000
Triazolam	1
Zolpidem	5,000
El Salvador	
Alprazolam	4,500
Amfepramone — Ameféprامone — Anfepramona	6,000
Bromazepam — Bromazépam	50,000
Buprenorphine — Buprénorphine — Buprenorfina	2,000
Chlordiazepoxide — Chlordiazépoxide — Clordiazepóxido	150,000
Clobazam	20,000
Clonazepam — Clonazépam	15,000
Diazepam — Diazépam	150,000
Ethyl loflazepate — Loflazépate d'éthyle — Loflazepato de etilo	500
Fenproporex	2,000
Lorazepam — Lorazépam	30,000
Mazindol	500
Methylphenidate — Méthylphénidate — Metilfenidato	8,000
Midazolam	150,000
Phenobarbital — Phénobarbital — Fenobarbital	450,000
Phentermine — Fentermina	6,000
Triazolam	1,000
Zolpidem	2,000

Table V. Assessments of domestic annual medical and scientific requirements *(continued)*

Tableau V. Prévisions des besoins annuels médicaux et scientifiques intérieurs *(suite)*

Cuadro V. Previsiones de las necesidades anuales internas para fines médicos y científicos *(continuación)*

Country (or territory) and substance Pays (ou territoire) et substance País (o territorio) y sustancia	Assessment (grams) Prévision (en grammes) Previsión (en gramos)
Equatorial Guinea — Guinée équatoriale — Guinea Ecuatorial	
Diazepam — Diazépam	800
Pentazocine — Pentazocina	500
Phenobarbital — Phénobarbital — Fenobarbital	700
Eritrea — Érythrée	
Clonazepam — Clonazépam	400
Diazepam — Diazépam	3,000
Midazolam	300
Phenobarbital — Phénobarbital — Fenobarbital	350,000
Estonia — Estonie	
Alpha-Pyrrolidinovalerophenone (α-PVP) — *Alpha*-Pyrrolidinovalérophénone (α-PVP) — *Alfa*-Pirrolidinovalerofenona (α-PVP)	1
Alprazolam	4,500
AM-2201	1
Amfetamine — Amfétamine — Anfetamina	100
Bromazepam — Bromazépam	8,500
4-Bromo-2,5-dimethoxyphenethylamine (2C-B) — 4-Bromo-2,5-diméthoxyphénéthylamine (2C-B) — 4-Bromo-2,5-dimetoxifenetilamina (2C-B)	4
Buprenorphine — Buprénorphine — Buprenorfina	500
Chlordiazepoxide — Chlordiazépoxide — Clordiazepóxido	50
Clobazam	1,000
Clonazepam — Clonazépam	3,500
Delta-9-Tetrahydrocannabinol (*delta*-9-THC) — *Delta*-9-Tétrahydrocannabinol — *Delta*-9-Tetrahidrocannabinol	10
Dexamfetamine — Dexamfétamine — Dexanfetamina	100
Diazepam — Diazépam	153,000
Ethylone — Éthylone — Etilona	1
5F-APINACA	1
Flunitrazepam — Flunitrazépam	1
Gamma-Hydroxybutyric acid (GHB) — Acide *gamma*-hydroxibutirique (GHB) — Ácido *gamma*-hidroxibutírico (GHB)	5,000
JWH-018	1
Lefetamine (SPA) — Léfétamine (SPA) — Lefetamina (SPA)	1
Levamfetamine — Lévamfétamine — Levanfetamina	1
Levomethamphetamine — Lévométhamphétamine — Levometanfetamina	1
Lorazepam — Lorazépam	1,700
MDMB-CHMICA	1
Medazepam — Médazépam	15,000
Mephedrone (4-methylmethcathinone) — Méphédrone (4-méthylméthcathinone) — Mefedrona (4-metilmetcatinona)	1
Metamfetamine — Métamfétamine — Metanfetamina	100
Metamfetamine racemate — Racémate de métamfétamine — Racemato de metanfetamina	2
Methiopropamine — Méthiopropamine — Metiopropamina	1
3,4-Methylenedioxypyrovalerone (MDPV) — 3,4-Méthylènedioxypyrovalérone (MDPV) — 3,4-Metilendioxipirovalerona (MDPV)	1
4-Methylethcathinone (4-MEC) — 4-Méthylethcathinone (4-MEC) — 4-Metiletcatinona (4-MEC)	1
Methylone (*beta*-keto-MDMA) — Méthylone (bk-MDMA) — Metilona (*beta*-ceto MDMA)	1
Methylphenidate — Méthylphénidate — Metilfenidato	25,000
Midazolam	3,000
N-Benzylpiperazine (BZP) — *N*-Benzylpipérazine (BZP) — *N*-Bencilpiperazina (BZP)	1
Nitrazepam — Nitrazépam	2,000
Oxazepam — Oxazépam	900
Pentedrone — Pentédrone — Pentedrona	1
Pentobarbital	160,000
Phenazepam — Phénazépam — Fenazepam	30
Phenobarbital — Phénobarbital — Fenobarbital	47,000
Triazolam	5
XLR-11	1
Zolpidem	23,000
Eswatini	
Alprazolam	750
Amfetamine — Amfétamine — Anfetamina	1
Bromazepam — Bromazépam	3,750
Brotizolam	2
Cathine — Catina	2,000
Chlordiazepoxide — Chlordiazépoxide — Clordiazepóxido	300
Clonazepam — Clonazépam	60
Delta-9-Tetrahydrocannabinol (*delta*-9-THC) — *Delta*-9-Tétrahydrocannabinol — *Delta*-9-Tetrahidrocannabinol	1
Diazepam — Diazépam	5,500
Flunitrazepam — Flunitrazépam	1
Loprazolam	50
Lorazepam — Lorazépam	150
Lormetazepam — Lormétazépam	10
Meprobamate — Méprobamate — Meprobamato	1,000,000
Metamfetamine — Métamfétamine — Metanfetamina	1
Methylphenidate — Méthylphénidate — Metilfenidato	1,000
Midazolam	500
Nitrazepam — Nitrazépam	500

Table V. Assessments of domestic annual medical and scientific requirements *(continued)*

Tableau V. Prévisions des besoins annuels médicaux et scientifiques intérieurs *(suite)*

Cuadro V. Previsiones de las necesidades anuales internas para fines médicos y científicos *(continuación)*

Country (or territory) and substance Pays (ou territoire) et substance País (o territorio) y sustancia	Assessment (grams) Prévision (en grammes) Previsión (en gramos)
Eswatini	
(continued — suite — continuación)	
Oxazepam — Oxazépam	300
Pentobarbital	1,700
Phenobarbital — Phénobarbital — Fenobarbital	200,000
Phentermine — Fentermina	100
Temazepam — Témazépam	500
Triazolam	5
Zolpidem	500
Ethiopia — Éthiopie — Etiopía	
Bromazepam — Bromazépam	20,300
Chlordiazepoxide — Chlordiazépoxide — Clordiazepóxido	11,000
Clonazepam — Clonazépam	14,411
Diazepam — Diazépam	51,000
Midazolam	600
Pentazocine — Pentazocina	500
Phenobarbital — Phénobarbital — Fenobarbital	16,000
Falkland Islands (Malvinas) — Îles Falkland (Malvinas) — Islas Malvinas (Falkland Islands)	
Buprenorphine — Buprénorphine — Buprenorfina	1
Clonazepam — Clonazépam	2
Diazepam — Diazépam	35
Lorazepam — Lorazépam	1
Methylphenidate — Méthylphénidate — Metilfenidato	46
Midazolam	2
Pentobarbital	500
Phenobarbital — Phénobarbital — Fenobarbital	6
Fiji — Fidji	
Alprazolam	60
Amobarbital	450
Bromazepam — Bromazépam	310
Buprenorphine — Buprénorphine — Buprenorfina	1
Chlordiazepoxide — Chlordiazépoxide — Clordiazepóxido	8
Clobazam	90
Clonazepam — Clonazépam	130
Dexamfetamine — Dexamfétamine — Dexanfetamina	13
Diazepam — Diazépam	10,000
Flunitrazepam — Flunitrazépam	45
Loprazolam	175
Lorazepam — Lorazépam	300
Mazindol	2
Methylphenidate — Méthylphénidate — Metilfenidato	100
Midazolam	800
Nitrazepam — Nitrazépam	350
Oxazepam — Oxazépam	1,000
Oxazolam	15
Pentazocine — Pentazocina	1,800
Pentobarbital	26,000
Phenobarbital — Phénobarbital — Fenobarbital	32,000
Phentermine — Fentermina	4,200
Temazepam — Témazépam	300
Triazolam	15
Zolpidem	50
Finland — Finlande — Finlandia	
ADB-CHMINACA (MAB-CHMINACA)	1
ADB-FUBINACA	1
Alpha-PHP — *Alfa*-PHP	1
Alpha-Pyrrolidinovalerophenone (α-PVP) — *Alpha*-Pyrrolidinovalérophénone (α-PVP) — *Alfa*-Pirrolidinovalerofenona (α-PVP)	5
Alprazolam	1,500,000
AM-2201	1,000
Amfepramone — Ameféprامone — Anfepramona	1
Amfetamine — Amfétamine — Anfetamina	5
Aminorex	1
Amobarbital	100
Barbital	10,000
Benzfetamine — Benzfétamine — Benzfetamina	1
Bromazepam — Bromazépam	5
4-Bromo-2,5-dimethoxyphenethylamine (2C-B) — 4-Bromo-2,5-diméthoxyphénéthylamine (2C-B) — 4-Bromo-2,5-dimetoxifenetilamina (2C-B)	1
Buprenorphine — Buprénorphine — Buprenorfina	61,500
Butalbital	1
Cathine — Catina	1
Chlordiazepoxide — Chlordiazépoxide — Clordiazepóxido	200,000
Clobazam	31,000
Clonazepam — Clonazépam	25,000
Clorazepate — Clorazépate — Clorazepato	100
CUMYL-4C*N*-BINACA — CUMIL-4C*N*-BINACA	1
Delta-9-Tetrahydrocannabinol (*delta*-9-THC) — *Delta*-9-Tétrahydrocannabinol — *Delta*-9-Tetrahidrocannabinol	11
Dexamfetamine — Dexamfétamine — Dexanfetamina	6,000
Diazepam — Diazépam	420,000
Estazolam	1
Ethylone — Éthylone — Etilona	1
Ethylphenidate — Éthylphénidate — Etilfenidato	1
Etilamfetamine — Étilamfétamine — Etilanfetamina	1
5F-APINACA	1
5F-PB-22	1
Fenetylline — Fénétylline — Fenetilina	1
Flualprazolam	1
Fludiazepam — Fludiazépam	1
Flunitrazepam — Flunitrazépam	1
4-Fluoroamphetamine (4-FA) — 4-Fluoroamphétamine (4-FA) — 4-Fluoroamfetamina (4-FA)	1

Table V. Assessments of domestic annual medical and scientific requirements *(continued)*

Tableau V. Prévisions des besoins annuels médicaux et scientifiques intérieurs *(suite)*

Cuadro V. Previsiones de las necesidades anuales internas para fines médicos y científicos *(continuación)*

Country (or territory) and substance Pays (ou territoire) et substance País (o territorio) y sustancia	Assessment (grams) Prévision (en grammes) Previsión (en gramos)
Flurazepam — Flurazépam	1
FUB-AMB (MMB-FUBINACA, AMB-FUBINACA)	1
Gamma-Hydroxybutyric acid (GHB) — Acide *gamma*-hydroxibutirique (GHB) — Ácido *gamma*-hidroxibutírico (GHB)	690,000
JWH-018	5
Levamfetamine — Lévamfétamine — Levanfetamina	1
Levomethamphetamine — Lévométhamphétamine — Levometanfetamina	1
Lorazepam — Lorazépam	25,000
Lormetazepam — Lormétazépam	490,000
Mazindol	5
Mephedrone (4-methylmethcathinone) — Méphédrone (4-méthylméthcathinone) — Mefedrona (4-metilmetcatinona)	1
Meprobamate — Méprobamate — Meprobamato	1,000,000
Metamfetamine — Métamfétamine — Metanfetamina	10
Metamfetamine racemate — Racémate de métamfétamine — Racemato de metanfetamina	1
Methaqualone — Méthaqualone — Metacualona	1
Methiopropamine — Méthiopropamine — Metiopropamina	2
Methoxetamine (MXE) — Méthoxétamine (MXE) — Metoxetamina (MXE)	1
3,4-Methylenedioxypyrovalerone (MDPV) — 3,4-Méthylènedioxypyrovalérone (MDPV) — 3,4-Metilendioxipirovalerona (MDPV)	1
4-Methylethcathinone (4-MEC) — 4-Méthylethcathinone (4-MEC) — 4-Metiletcatinona (4-MEC)	1
Methylone (*beta*-keto-MDMA) — Méthylone (bk-MDMA) — Metilona (*beta*-ceto MDMA)	1
Methylphenidate — Méthylphénidate — Metilfenidato	475,000
Midazolam	25,000
N-Ethylnorpentylone (ephylone) — *N*-Éthylnorpentylone (éphylone) — *N*-Etilnorpentilona (efilona)	1
Nitrazepam — Nitrazépam	80,000
Nordazepam — Nordazépam	2,700,000
Oxazepam — Oxazépam	1,500,000
Pemoline — Pémoline — Pemolina	1
Pentazocine — Pentazocina	1
Pentedrone — Pentédrone — Pentedrona	2
Pentobarbital	400,000
Phencyclidine (PCP) — Fenciclidina (PCP)	10
Phendimetrazine — Phendimétrazine — Fendimetracina	1
Phenobarbital — Phénobarbital — Fenobarbital	340,000
Phentermine — Fentermina	31
Pipradrol	1
Secobarbital — Sécobarbital	1
Temazepam — Témazépam	2,200,000
Triazolam	200
XLR-11	1
Zipeprol — Zipéprol	1
Zolpidem	300,000
France — Francia	
AB-CHMINACA	10
AB-PINACA	10
Allobarbital — Alobarbital	10
Alpha-Pyrrolidinovalerophenone (α-PVP) — *Alpha*-Pyrrolidinovalérophénone (α-PVP) — *Alfa*-Pirrolidinovalerofenona (α-PVP)	10
Alprazolam	1,500,000
AM-2201	10
Amfepramone — Ameféprامone — Anfepramona	28,100
Amfetamine — Amfétamine — Anfetamina	100
Amineptine — Amineptine — Amineptina	10
Aminorex	10
Amobarbital	10
Barbital	1,500,000
Benzfetamine — Benzfétamine — Benzfetamina	10
Bromazepam — Bromazépam	3,500,000
4-Bromo-2,5-dimethoxyphenethylamine (2C-B) — 4-Bromo-2,5-diméthoxyphénéthylamine (2C-B) — 4-Bromo-2,5-dimetoxifenetilamina (2C-B)	10
Brotizolam	40,000
Buprenorphine — Buprénorphine — Buprenorfina	900,000
Butalbital	10
Butobarbital	10
Camazepam — Camazépam	10
Cathine — Catina	10
Chlordiazepoxide — Chlordiazépoxide — Clordiazepóxido	100,000
Clobazam	3,500,000
Clonazepam — Clonazépam	150,000
Clorazepate — Clorazépate — Clorazepato	1,000,000
Clotiazepam — Clotiazépam	600,000
Cloxazolam	10
Cyclobarbital — Ciclobarbital	10
Delorazepam — Délorazépam	10
Delta-9-Tetrahydrocannabinol (*delta*-9-THC) — *Delta*-9-Tétrahydrocannabinol — *Delta*-9-Tetrahidrocannabinol	1,000
Dexamfetamine — Dexamfétamine — Dexanfetamina	24,810
Diazepam — Diazépam	2,500,000
Estazolam	35,000
Ethchlorvynol — Etclorvinol	10
Ethinamate — Éthinamate- Etinamato	10
Ethyl loflazepate — Loflazépate d'éthyle — Loflazepato de etilo	250,000
Ethylone — Éthylone — Etilona	10
Ethylphenidate — Éthylphénidate — Etilfenidato	10

Table V. Assessments of domestic annual medical and scientific requirements *(continued)*

Tableau V. Prévisions des besoins annuels médicaux et scientifiques intérieurs *(suite)*

Cuadro V. Previsiones de las necesidades anuales internas para fines médicos y científicos *(continuación)*

Country (or territory) and substance Pays (ou territoire) et substance País (o territorio) y sustancia	Assessment (grams) Prévision (en grammes) Previsión (en gramos)
France — Francia *(continued — suite — continuación)*	
Etilamfetamine — Étilamfétamine — Etilanfetamina	10
5F-MDMB-PINACA (5F-ADB)	10
5F-APINACA	10
5F-PB-22	10
Fencamfamin — Fencamfamine — Fencanfamina	10
Fenetylline — Fénétylline — Fenetilina	10
Fenproporex	10
Fludiazepam — Fludiazépam	10
4-Fluoroamphetamine (4-FA) — 4-Fluoroamphétamine (4-FA) — 4-Fluoroamfetamina (4-FA)	10
Flunitrazepam — Flunitrazépam	250,000
Flurazepam — Flurazépam	10
Gamma-Hydroxybutyric acid (GHB) — Acide *gamma*-hydroxibutirique (GHB) — Ácido *gamma*-hidroxibutírico (GHB)	2,000,000
Glutethimide — Glutéthimide — Glutetimida	10
Halazepam — Halazépam	10
Haloxazolam	10
JWH-018	10
Ketazolam — Kétazolam	10
Lefetamine (SPA) — Léfétamine (SPA) — Lefetamina (SPA)	10
Levamfetamine — Lévamfétamine — Levanfetamina	10
Levomethamphetamine — Lévométhamphétamine — Levometanfetamina	10
Loprazolam	150,000
Lorazepam — Lorazépam	1,000,000
Lormetazepam — Lormétazépam	350,000
Mazindol	200
MDMB-CHMICA	10
Mecloqualone — Mécloqualone — Meclocualona	10
Medazepam — Médazépam	10
Mefenorex — Méfénorex	10
Mephedrone (4-methylmethcathinone) — Méphédrone (4-méthylméthcathinone) — Mefedrona (4-metilmetcatinona)	10
Meprobamate — Méprobamate — Meprobamato	2,500,000
Mesocarb — Mésocarbe — Mesocarbo	10
Metamfetamine — Métamfétamine — Metanfetamina	10
Metamfetamine racemate — Racémate de métamfétamine — Racemato de metanfetamina	10
Methaqualone — Méthaqualone — Metacualona	10
Methiopropamine — Méthiopropamine — Metiopropamina	10
Methoxetamine (MXE) — Méthoxétamine (MXE) — Metoxetamina (MXE)	10
3,4-Methylenedioxypyrovalerone (MDPV) — 3,4-Méthylènedioxypyrovalérone (MDPV) — 3,4-Metilendioxipirovalerona (MDPV)	11
4-Methylethcathinone (4-MEC) — 4-Méthylethcathinone (4-MEC) — 4-Metiletcatinona (4-MEC)	10
Methylone (*beta*-keto-MDMA) — Méthylone (bk-MDMA) — Metilona (*beta*-ceto MDMA)	15
Methylphenidate — Méthylphénidate — Metilfenidato	600,000
Methylphenobarbital — Méthylphénobarbital — Metilfenobarbital	10
Methyprylon — Méthyprylone — Metiprilona	10
Midazolam	1,000,000
N-Benzylpiperazine (BZP) — *N*-Benzylpipérazine (BZP) — *N*-Bencilpiperazina (BZP)	10
Nimetazepam — Nimétazépam	10
Nitrazepam — Nitrazépam	100,000
Nordazepam — Nordazépam	100,000
Oxazepam — Oxazépam	20,000,000
Oxazolam	10
Para-Methyl-4-methylaminorex (4,4′-DMAR) — *Para*-Methyl-4-méthylaminorex (4,4′-DMAR) — *Para*-Methyl-4-metilaminorex (4,4′-DMAR)	10
Pemoline — Pémoline — Pemolina	10
Pentazocine — Pentazocina	10
Pentedrone — Pentédrone — Pentedrona	10
Pentobarbital	10,000,000
Phenazepam — Phénazépam — Fenazepam	10
Phencyclidine (PCP) — Fenciclidina (PCP)	50
Phendimetrazine — Phendimétrazine — Fendimetracina	10
Phenmetrazine — Phenmétrazine — Fenmetracina	10
Phenobarbital — Phénobarbital — Fenobarbital	20,000,000
Phentermine — Fentermina	5,000
Pinazepam — Pinazépam	10
Pipradrol	10
Prazepam — Prazépam	3,500,000
Pyrovalerone — Pyrovalérone — Pirovalerona	10
Secbutabarbital	10
Secobarbital — Sécobarbital	10
Temazepam — Témazépam	250,000
Tetrazepam — Tétrazépam	10
Triazolam	10
UR-144	10
Vinylbital — Vinilbital	10
XLR-11	10
Zipeprol — Zipéprol	10
Zolpidem	15,000,000
French Polynesia — Polynésie française — Polinesia Francesa	
Alprazolam	150
Amfetamine — Amfétamine — Anfetamina	23
Bromazepam — Bromazépam	2,000
Buprenorphine — Buprénorphine — Buprenorfina	40

Table V. Assessments of domestic annual medical and scientific requirements *(continued)*

Tableau V. Prévisions des besoins annuels médicaux et scientifiques intérieurs *(suite)*

Cuadro V. Previsiones de las necesidades anuales internas para fines médicos y científicos *(continuación)*

Country (or territory) and substance Pays (ou territoire) et substance País (o territorio) y sustancia	Assessment (grams) Prévision (en grammes) Previsión (en gramos)
Chlordiazepoxide — Chlordiazépoxide — Clordiazepóxido	30
Clobazam	2,000
Clonazepam — Clonazépam	200
Clorazepate — Clorazépate — Clorazepato	500
Delta-9-Tetrahydrocannabinol (*delta*-9-THC) — *Delta*-9-Tétrahydrocannabinol — *Delta*-9-Tetrahidrocannabinol	8
Diazepam — Diazépam	800
Ethyl loflazepate — Loflazépate d'éthyle — Loflazepato de etilo	10
Gamma-Hydroxybutyric acid (GHB) — Acide *gamma*-hydroxibutirique (GHB) — Ácido *gamma*-hidroxibutírico (GHB)	100
Loprazolam	10
Lorazepam — Lorazépam	300
Metamfetamine — Métamfétamine — Metanfetamina	33
Methylphenidate — Méthylphénidate — Metilfenidato	150
Midazolam	250
Nitrazepam — Nitrazépam	20
Oxazepam — Oxazépam	1,000
Phenobarbital — Phénobarbital — Fenobarbital	10,000
Prazepam — Prazépam	4,000
Zolpidem	3,000
Gabon — Gabón	
Alprazolam	1,500
Bromazepam — Bromazépam	3,070,000
Chlordiazepoxide — Chlordiazépoxide — Clordiazepóxido	15,000
Clobazam	4,500
Clonazepam — Clonazépam	9,000
Clorazepate — Clorazépate — Clorazepato	822,000
Diazepam — Diazépam	1,600,000
Lorazepam — Lorazépam	320,000
Midazolam	70,000
Oxazepam — Oxazépam	300,000
Phenobarbital — Phénobarbital — Fenobarbital	9,480,000
Zolpidem	20,000
Gambia — Gambie	
Amfetamine — Amfétamine — Anfetamina	1
Chlordiazepoxide — Chlordiazépoxide — Clordiazepóxido	10
Diazepam — Diazépam	4,000
Lorazepam — Lorazépam	100
Lormetazepam — Lormétazépam	20
Methylphenidate — Méthylphénidate — Metilfenidato	200
Midazolam	100
Nitrazepam — Nitrazépam	500
Pentazocine — Pentazocina	650
Pentobarbital	1
Phenobarbital — Phénobarbital — Fenobarbital	1,000,000
Secobarbital — Sécobarbital	1
Zolpidem	500
Georgia — Géorgie	
AB-CHMINACA	1
AB-FUBINACA	1
Alpha-Pyrrolidinovalerophenone (α-PVP) — *Alpha*-Pyrrolidinovalérophénone (α-PVP) — *Alfa*-Pirrolidinovalerofenona (α-PVP)	1
Alprazolam	1,800
Amfetamine — Amfétamine — Anfetamina	1
Bromazepam — Bromazépam	1,500
4-Bromo-2,5-dimethoxyphenethylamine (2C-B) — 4-Bromo-2,5-diméthoxyphénéthylamine (2C-B) — 4-Bromo-2,5-dimetoxifenetilamina (2C-B)	1
Buprenorphine — Buprénorphine — Buprenorfina	11,000
Chlordiazepoxide — Chlordiazépoxide — Clordiazepóxido	500
Clobazam	50
Clonazepam — Clonazépam	5,000
Cyclobarbital — Ciclobarbital	1,000
Delta-9-Tetrahydrocannabinol (*delta*-9-THC) — *Delta*-9-Tétrahydrocannabinol — *Delta*-9-Tetrahidrocannabinol	1
Dexamfetamine — Dexamfétamine — Dexanfetamina	1
Diazepam — Diazépam	60,000
5F-APINACA	1
Gamma-Hydroxybutyric acid (GHB) — Acide *gamma*-hydroxibutirique (GHB) — Ácido *gamma*-hidroxibutírico (GHB)	1
JWH-018	1
Lorazepam — Lorazépam	700
Medazepam — Médazépam	2,800
Metamfetamine — Métamfétamine — Metanfetamina	1
Midazolam	7,000
Nitrazepam — Nitrazépam	10
Nordazepam — Nordazépam	1
Oxazepam — Oxazépam	2,500
Pentazocine — Pentazocina	1
Pentobarbital	1
Phenazepam — Phénazépam — Fenazepam	2,000
Phenobarbital — Phénobarbital — Fenobarbital	100,000
XLR-11	1
Zolpidem	1,600
Germany — Allemagne — Alemania	
AB-CHMINACA	1
AB-FUBINACA	1
AB-PINACA	1
ADB-CHMINACA (MAB-CHMINACA)	1
ADB-FUBINACA	1

Table V. Assessments of domestic annual medical and scientific requirements *(continued)*

Tableau V. Prévisions des besoins annuels médicaux et scientifiques intérieurs *(suite)*

Cuadro V. Previsiones de las necesidades anuales internas para fines médicos y científicos *(continuación)*

Country (or territory) and substance Pays (ou territoire) et substance País (o territorio) y sustancia	Assessment (grams) Prévision (en grammes) Previsión (en gramos)
Germany — Allemagne — Alemania *(continued — suite — continuación)*	
Allobarbital — Alobarbital	20
Alpha-Pyrrolidinovalerophenone (α-PVP) — *Alpha*-Pyrrolidinovalérophénone (α-PVP) — *Alfa*-Pirrolidinovalerofenona (α-PVP)	1
Alprazolam	20,000
AM-2201	1
Amfepramone — Ameféprame — Anfepramona	1,200,000
Amfetamine — Amfétamine — Anfetamina	45,321
Aminorex	1
Amobarbital	25
Barbital	10,000
Benzfetamine — Benzfétamine — Benzfetamina	1
Bromazepam — Bromazépam	320,000
4-Bromo-2,5-dimethoxyphenethylamine (2C-B) — 4-Bromo-2,5-diméthoxyphénéthylamine (2C-B) — 4-Bromo-2,5-dimetoxifenetilamina (2C-B)	1
Brotizolam	8,550
Buprenorphine — Buprénorphine — Buprenorfina	743,500
Butalbital	700
Camazepam — Camazépam	1
Cathine — Catina	40,000
Chlordiazepoxide — Chlordiazépoxide — Clordiazepóxido	18,200
Clobazam	91,800
Clonazepam — Clonazépam	72,100
Clorazepate — Clorazépate — Clorazepato	87,500
Clotiazepam — Clotiazépam	72,100
CUMYL-4C*N*-BINACA — CUMIL-4C*N*-BINACA	1
Cyclobarbital — Ciclobarbital	1
Delta-9-Tetrahydrocannabinol (*delta*-9-THC) — *Delta*-9-Tétrahydrocannabinol — *Delta*-9-Tetrahidrocannabinol	50,000
Dexamfetamine — Dexamfétamine — Dexanfetamina	1,860,000
Diazepam — Diazépam	1,000,000
Estazolam	1
Ethchlorvynol — Etclorvinol	1
Ethylone — Éthylone — Etilona	1
Etilamfetamine — Étilamfétamine — Etilanfetamina	1
Etizolam — Étizolam	1
4-Fluoroamphetamine (4-FA) — 4-Fluoroamphétamine (4-FA) — 4-Fluoroamfetamina (4-FA)	1
5F-MDMB-PINACA (5F-ADB)	1
4F-MDMB-BINACA	1
5F-MDMB-PICA (5F-MDMB-2201)	1
5F-PB-22	1
Fencamfamin — Fencamfamine — Fencanfamina	1
Fenetylline — Fénétylline — Fenetilina	1
Fenproporex	1
Flualprazolam	1
Fludiazepam — Fludiazépam	1
Flunitrazepam — Flunitrazépam	2,500
Flurazepam — Flurazépam	60,000
FUB-AMB (MMB-FUBINACA, AMB-FUBINACA)	1
Gamma-Hydroxybutyric acid (GHB) — Acide *gamma*-hydroxibutirique (GHB) — Ácido *gamma*-hidroxibutírico (GHB)	2,261,000
Glutethimide — Glutéthimide — Glutetimida	1
Halazepam — Halazépam	1
JWH-018	1
Ketazolam — Kétazolam	1
Levamfetamine — Lévamfétamine — Levanfetamina	1
Levomethamphetamine — Lévométhamphétamine — Levometanfetamina	1
Loprazolam	1
Lorazepam — Lorazépam	1,000,000
Lormetazepam — Lormétazépam	16,000
MDMB-CHMICA	1
Medazepam — Médazépam	150,000
Mefenorex — Méfénorex	1
Mephedrone (4-methylmethcathinone) — Méphédrone (4-méthylméthcathinone) — Mefedrona (4-metilmetcatinona)	1
Meprobamate — Méprobamate — Meprobamato	1
Mesocarb — Mésocarbe — Mesocarbo	1
Metamfetamine — Métamfétamine — Metanfetamina	10
Metamfetamine racemate — Racémate de métamfétamine — Racemato de metanfetamina	3
Methaqualone — Méthaqualone — Metacualona	2
3,4-Methylenedioxypyrovalerone (MDPV) — 3,4-Méthylènedioxypyrovalérone (MDPV) — 3,4-Metilendioxipirovalerona (MDPV)	1
4-Methylethcathinone (4-MEC) — 4-Méthylethcathinone (4-MEC) — 4-Metiletcatinona (4-MEC)	1
Methylone (*beta*-keto-MDMA) — Méthylone (bk-MDMA) — Metilona (*beta*-ceto MDMA)	1
Methylphenidate — Méthylphénidate — Metilfenidato	4,740,300
Methylphenobarbital — Méthylphénobarbital — Metilfenobarbital	15
Methyprylon — Méthyprylone — Metiprilona	1
Midazolam	425,000
N-Benzylpiperazine (BZP) — *N*-Benzylpipérazine (BZP) — *N*-Bencilpiperazina (BZP)	1,600,000
N-Ethylhexedrone — *N*-Éthylhexédrone — *N*-Etilhexedrona	1
N-Ethylnorpentylone (ephylone) — *N*-Éthylnorpentylone (éphylone) — *N*-Etilnorpentilona (efilona)	1
Nimetazepam — Nimétazépam	1

Table V. Assessments of domestic annual medical and scientific requirements *(continued)*

Tableau V. Prévisions des besoins annuels médicaux et scientifiques intérieurs *(suite)*

Cuadro V. Previsiones de las necesidades anuales internas para fines médicos y científicos *(continuación)*

Country (or territory) and substance Pays (ou territoire) et substance País (o territorio) y sustancia	Assessment (grams) Prévision (en grammes) Previsión (en gramos)
Nitrazepam — Nitrazépam	40,000
Nordazepam — Nordazépam	10
Oxazepam — Oxazépam	2,700,000
Oxazolam	1
Pemoline — Pémoline — Pemolina	1
Pentazocine — Pentazocina	1
Pentedrone — Pentédrone — Pentedrona	1
Pentobarbital	8,407,000
Phenazepam — Phénazépam — Fenazepam	1
Phencyclidine (PCP) — Fenciclidina (PCP)	2
Phendimetrazine — Phendimétrazine — Fendimetracina	1
Phenmetrazine — Phenmétrazine — Fenmetracina	1
Phenobarbital — Phénobarbital — Fenobarbital	2,000,000
Phentermine — Fentermina	10
Pipradrol	1
Prazepam — Prazépam	160,000
Pyrovalerone — Pyrovalérone — Pirovalerona	2
Secbutabarbital	1
Secobarbital — Sécobarbital	1
Temazepam — Témazépam	250,000
Tetrazepam — Tétrazépam	1
Triazolam	400,000
Zolpidem	900,000
Ghana	
Alprazolam	1,000
Barbital	1,000
Bromazepam — Bromazépam	5,000
Buprenorphine — Buprénorphine — Buprenorfina	2,000
Chlordiazepoxide — Chlordiazépoxide — Clordiazepóxido	1,200,000
Clorazepate — Clorazépate — Clorazepato	1,000
Delta-9-Tetrahydrocannabinol (*delta*-9-THC) — *Delta*-9-Tétrahydrocannabinol — *Delta*-9-Tetrahidrocannabinol	2
Diazepam — Diazépam	6,000,000
Etilamfetamine — Étilamfétamine — Etilanfetamina	2
Flunitrazepam — Flunitrazépam	5
Flurazepam — Flurazépam	20
Lorazepam — Lorazépam	15,000
Meprobamate — Méprobamate — Meprobamato	300,000
Methylphenidate — Méthylphénidate — Metilfenidato	10,000
Midazolam	10,000
Nitrazepam — Nitrazépam	500
Pentazocine — Pentazocina	500
Pentobarbital	500
Phenobarbital — Phénobarbital — Fenobarbital	2,800,000
Phentermine — Fentermina	6,000
Pinazepam — Pinazépam	3,000
Temazepam — Témazépam	5
Triazolam	15,000
Zolpidem	25,000
Gibraltar	
Alprazolam	80
Buprenorphine — Buprénorphine — Buprenorfina	25
Chlordiazepoxide — Chlordiazépoxide — Clordiazepóxido	200
Clobazam	40
Clonazepam — Clonazépam	70
Dexamfetamine — Dexamfétamine — Dexanfetamina	10
Diazepam — Diazépam	2,000
Flunitrazepam — Flunitrazépam	5
Flurazepam — Flurazépam	120
Loprazolam	2
Lorazepam — Lorazépam	150
Lormetazepam — Lormétazépam	6
Methylphenidate — Méthylphénidate — Metilfenidato	450
Midazolam	60
Nitrazepam — Nitrazépam	200
Pentobarbital	100
Phenobarbital — Phénobarbital — Fenobarbital	200
Temazepam — Témazépam	1,000
Zolpidem	800
Greece — Grèce — Grecia	
Alprazolam	85,000
Barbital	50
Bromazepam — Bromazépam	400,000
Buprenorphine — Buprénorphine — Buprenorfina	22,000
Chlordiazepoxide — Chlordiazépoxide — Clordiazepóxido	30,000
Clobazam	55,000
Clonazepam — Clonazépam	15,000
Clorazepate — Clorazépate — Clorazepato	45,000
Delta-9-Tetrahydrocannabinol (*delta*-9-THC) — *Delta*-9-Tétrahydrocannabinol — *Delta*-9-Tetrahidrocannabinol	10,000
Dexamfetamine — Dexamfétamine — Dexanfetamina	1
Diazepam — Diazépam	280,000
Flunitrazepam — Flunitrazépam	100,000
Gamma-Hydroxybutyric acid (GHB) — Acide *gamma*-hydroxibutirique (GHB) — Ácido *gamma*-hidroxibutírico (GHB)	50,000
Lorazepam — Lorazépam	90,000
Metamfetamine — Métamfétamine — Metanfetamina	1
Methaqualone — Méthaqualone — Metacualona	1
Methylphenidate — Méthylphénidate — Metilfenidato	20,000
Midazolam	80,000
Nitrazepam — Nitrazépam	2,000
Nordazepam — Nordazépam	500
Oxazepam — Oxazépam	30,000
Pentazocine — Pentazocina	500

Table V. Assessments of domestic annual medical and scientific requirements *(continued)*

Tableau V. Prévisions des besoins annuels médicaux et scientifiques intérieurs *(suite)*

Cuadro V. Previsiones de las necesidades anuales internas para fines médicos y científicos *(continuación)*

Country (or territory) and substance Pays (ou territoire) et substance País (o territorio) y sustancia	Assessment (grams) Prévision (en grammes) Previsión (en gramos)
Greece — Grèce — Grecia *(continued — suite — continuación)*	
Pentobarbital	75,000
Phencyclidine (PCP) — Fenciclidina (PCP)	2
Phenobarbital — Phénobarbital — Fenobarbital	420,000
Prazepam — Prazépam	85,000
Triazolam	500
Zolpidem	220,000
Grenada — Grenade — Granada	
Alprazolam	20
Bromazepam — Bromazépam	7
Buprenorphine — Buprénorphine — Buprenorfina	1
Chlordiazepoxide — Chlordiazépoxide — Clordiazepóxido	132
Clonazepam — Clonazépam	21
Diazepam — Diazépam	383
Lorazepam — Lorazépam	144
Methylphenidate — Méthylphénidate — Metilfenidato	238
Midazolam	24
Pentobarbital	2
Phenobarbital — Phénobarbital — Fenobarbital	846
Zolpidem	149
Guatemala	
Alprazolam	8,000
Amfepramone — Ameféprامone — Anfepramona	35,000
Bromazepam — Bromazépam	20,000
Buprenorphine — Buprénorphine — Buprenorfina	1,000
Chlordiazepoxide — Chlordiazépoxide — Clordiazepóxido	100,000
Clobazam	30,000
Clonazepam — Clonazépam	34,000
Diazepam — Diazépam	55,000
Ethyl loflazepate — Loflazépate d'éthyle — Loflazepato de etilo	875
Loprazolam	4,222
Lorazepam — Lorazépam	6,000
Meprobamate — Méprobamate — Meprobamato	812,000
Methylphenidate — Méthylphénidate — Metilfenidato	6,250
Midazolam	50,000
Pentobarbital	15,000
Phenobarbital — Phénobarbital — Fenobarbital	1,125,000
Phentermine — Fentermina	12,000
Tetrazepam — Tétrazépam	70,000
Triazolam	125
Zolpidem	22,500
Guinea — Guinée	
Alprazolam	5,500
Bromazepam — Bromazépam	5,500
Buprenorphine — Buprénorphine — Buprenorfina	4,000
Chlordiazepoxide — Chlordiazépoxide — Clordiazepóxido	4,500
Clobazam	3,500
Clonazepam — Clonazépam	5,000
Clorazepate — Clorazépate — Clorazepato	10,500
Diazepam — Diazépam	50,000
Fenproporex	2,000
Fludiazepam — Fludiazépam	5,000
Lorazepam — Lorazépam	5,000
Meprobamate — Méprobamate — Meprobamato	4,500
Midazolam	5,500
Nitrazepam — Nitrazépam	5,500
Pentazocine — Pentazocina	500
Phenobarbital — Phénobarbital — Fenobarbital	40,000
Prazepam — Prazépam	4,500
Tetrazepam — Tétrazépam	4,500
Zolpidem	5,000
Guinea-Bissau — Guinée-Bissau	
Alprazolam	1,000
Camazepam — Camazépam	1,000
Diazepam — Diazépam	1,500
Flurazepam — Flurazépam	500
Loprazolam	500
Lorazepam — Lorazépam	2,000
Meprobamate — Méprobamate — Meprobamato	1,000
Phenobarbital — Phénobarbital — Fenobarbital	30,400
Zolpidem	2,000
Guyana	
Allobarbital — Alobarbital	5,000
Alprazolam	5,000
Amfetamine — Amfétamine — Anfetamina	5,000
Bromazepam — Bromazépam	8,000
Chlordiazepoxide — Chlordiazépoxide — Clordiazepóxido	57,000
Clobazam	3,000
Clonazepam — Clonazépam	7,000
Dexamfetamine — Dexamfétamine — Dexanfetamina	3,000
Diazepam — Diazépam	115,000
Fludiazepam — Fludiazépam	10,000
Flurazepam — Flurazépam	3,000
Ketazolam — Kétazolam	5,000
Loprazolam	3,000
Lorazepam — Lorazépam	31,000
Medazepam — Médazépam	3,000
Meprobamate — Méprobamate — Meprobamato	25,000
Methaqualone — Méthaqualone — Metacualona	3,000
Methylphenidate — Méthylphénidate — Metilfenidato	3,000
Midazolam	7,000
Nitrazepam — Nitrazépam	25,000

Table V. Assessments of domestic annual medical and scientific requirements *(continued)*

Tableau V. Prévisions des besoins annuels médicaux et scientifiques intérieurs *(suite)*

Cuadro V. Previsiones de las necesidades anuales internas para fines médicos y científicos *(continuación)*

Country (or territory) and substance Pays (ou territoire) et substance País (o territorio) y sustancia	Assessment (grams) Prévision (en grammes) Previsión (en gramos)
Oxazepam — Oxazépam	10,000
Oxazolam	5,000
Pentazocine — Pentazocina	5,000
Phenobarbital — Phénobarbital — Fenobarbital	335,000
Phentermine — Fentermina	5,000
Temazepam — Témazépam	3,000
Triazolam	3,000
Haiti — Haïti — Haití	
Alprazolam	675
Bromazepam — Bromazépam	8,350
Clonazepam — Clonazépam	405
Diazepam — Diazépam	28,266
Lorazepam — Lorazépam	2,150
Methylphenidate — Méthylphénidate — Metilfenidato	5,670
Midazolam	4,440
Pentazocine — Pentazocina	1,920
Phenobarbital — Phénobarbital — Fenobarbital	465,426
Honduras	
Alprazolam	40,000
Amfepramone — Ameféprame — Anfepramona	21,000
Bromazepam — Bromazépam	9,000
Buprenorphine — Buprénorphine — Buprenorfina	3,600
Chlordiazepoxide — Chlordiazépoxide — Clordiazepóxido	9,000
Clonazepam — Clonazépam	55,000
Diazepam — Diazépam	32,000
Fenproporex	2,000
Lorazepam — Lorazépam	25,000
Mazindol	300
Methylphenidate — Méthylphénidate — Metilfenidato	7,000
Midazolam	6,000
Phenobarbital — Phénobarbital — Fenobarbital	1,600,000
Phentermine — Fentermina	26,500
Zolpidem	14,500
Hungary — Hongrie — Hungría	
AB-CHMINACA	1
AB-FUBINACA	1
AB-PINACA	1
Allobarbital — Alobarbital	10
Alpha-PHP — *Alfa*-PHP	1
Alpha-Pyrrolidinovalerophenone (α-PVP) — *Alpha*-Pyrrolidinovalérophénone (α-PVP) — *Alfa*-Pirrolidinovalerofenona (α-PVP)	1
Alprazolam	222,000
AM-2201	1
Amfetamine — Amfétamine — Anfetamina	5,100
Barbital	1,600
Benzfetamine — Benzfétamine — Benzfetamina	1
4-Bromo-2,5-dimethoxyphenethylamine (2C-B) — 4-Bromo-2,5-diméthoxyphénéthylamine (2C-B) — 4-Bromo-2,5-dimetoxifenetilamina (2C-B)	1
Brotizolam	1,100
Buprenorphine — Buprénorphine — Buprenorfina	2,030,000
Butalbital	10
Cathine — Catina	2
Chlordiazepoxide — Chlordiazépoxide — Clordiazepóxido	65,000
4-CMC (4-chloromethcathinone, clephedrone) — 4-CMC (4-chlorométhcathinone, cléphédrone) — 4-CMC (4-clorometcatinona, clefedrona)	1
Clobazam	75,000
Clonazepam — Clonazépam	117,000
Clorazepate — Clorazépate — Clorazepato	8,500
Delorazepam — Délorazépam	1
Delta-9-Tetrahydrocannabinol (*delta*-9-THC) — *Delta*-9-Tétrahydrocannabinol — *Delta*-9-Tetrahidrocannabinol	3,000
Dexamfetamine — Dexamfétamine — Dexanfetamina	40,005
Diazepam — Diazépam	110,000
Estazolam	1
Ethylphenidate — Éthylphénidate — Etilfenidato	1
5F-MDMB-PINACA (5F-ADB)	1
4F-MDMB-BINACA	1
5F-AMB-PINACA (5F-AMB, 5F-MMB-PINACA)	1
5F-MDMB-PICA (5F-MDMB-2201)	1
Fenetylline — Fénétylline — Fenetilina	1
Flunitrazepam — Flunitrazépam	20
4-Fluoroamphetamine (4-FA) — 4-Fluoroamphétamine (4-FA) — 4-Fluoroamfetamina (4-FA)	1
Flurazepam — Flurazépam	1
Gamma-Hydroxybutyric acid (GHB) — Acide *gamma*-hydroxibutirique (GHB) — Ácido *gamma*-hidroxibutírico (GHB)	400
Glutethimide — Glutéthimide — Glutetimida	1
JWH-018	1
Levomethamphetamine — Lévométhamphétamine — Levometanfetamina	10
Lorazepam — Lorazépam	44,000
Lormetazepam — Lormétazépam	1
Medazepam — Médazépam	177,000
Mephedrone (4-methylmethcathinone) — Méphédrone (4-méthylméthcathinone) — Mefedrona (4-metilmetcatinona)	1
Metamfetamine — Métamfétamine — Metanfetamina	1,900,000
Metamfetamine racemate — Racémate de métamfétamine — Racemato de metanfetamina	2,200,000
3,4-Methylenedioxypyrovalerone (MDPV) — 3,4-Méthylènedioxypyrovalérone (MDPV) — 3,4-Metilendioxipirovalerona (MDPV)	1

Table V. Assessments of domestic annual medical and scientific requirements *(continued)*

Tableau V. Prévisions des besoins annuels médicaux et scientifiques intérieurs *(suite)*

Cuadro V. Previsiones de las necesidades anuales internas para fines médicos y científicos *(continuación)*

Country (or territory) and substance Pays (ou territoire) et substance País (o territorio) y sustancia	Assessment (grams) Prévision (en grammes) Previsión (en gramos)
Hungary — Hongrie — Hungría *(continued — suite — continuación)*	
4-Methylethcathinone (4-MEC) — 4-Méthylethcathinone (4-MEC) — 4-Metiletcatinona (4-MEC)	1
Methylone (*beta*-keto-MDMA) — Méthylone (bk-MDMA) — Metilona (*beta*-ceto MDMA)	1
Methylphenidate — Méthylphénidate — Metilfenidato	19,000
Methylphenobarbital — Méthylphénobarbital — Metilfenobarbital	20
Midazolam	110,000
N-Benzylpiperazine (BZP) — *N*-Benzylpipérazine (BZP) — *N*-Bencilpiperazina (BZP)	1
N-Ethylhexedrone — *N*-Éthylhexédrone — *N*-Etilhexedrona	1
Nitrazepam — Nitrazépam	22,000
Nordazepam — Nordazépam	5
Oxazepam — Oxazépam	5
Pentedrone — Pentédrone — Pentedrona	1
Pentobarbital	113,000
Phenazepam — Phénazépam — Fenazepam	1
Phencyclidine (PCP) — Fenciclidina (PCP)	7
Phenobarbital — Phénobarbital — Fenobarbital	50,000,000
Phentermine — Fentermina	2,000,000
Prazepam — Prazépam	1
Secobarbital — Sécobarbital	1
Temazepam — Témazépam	3,200
Triazolam	1
Zolpidem	270,000
Iceland — Islande — Islandia	
Alprazolam	1,250
Amfetamine — Amfétamine — Anfetamina	500
Barbital	900
Bromazepam — Bromazépam	900
Buprenorphine — Buprénorphine — Buprenorfina	4,000
Chlordiazepoxide — Chlordiazépoxide — Clordiazepóxido	5,000
Clobazam	550
Clonazepam — Clonazépam	850
Dexamfetamine — Dexamfétamine — Dexanfetamina	1,500
Diazepam — Diazépam	4,000
Etizolam — Étizolam	2
Flunitrazepam — Flunitrazépam	120
Flurazepam — Flurazépam	50
Gamma-Hydroxybutyric acid (GHB) — Acide *gamma*-hydroxibutirique (GHB) — Ácido *gamma*-hidroxibutírico (GHB)	17,000
Lorazepam — Lorazépam	45
Methylphenidate — Méthylphénidate — Metilfenidato	135,000
Midazolam	450
Nitrazepam — Nitrazépam	500
Oxazepam — Oxazépam	40,000
Phenobarbital — Phénobarbital — Fenobarbital	7,500
Triazolam	60
Zolpidem	16,500
India — Inde	
AB-CHMINACA	1
AB-PINACA	1
Alpha-Pyrrolidinovalerophenone (α-PVP) — *Alpha*-Pyrrolidinovalérophénone (α-PVP) — *Alfa*-Pirrolidinovalerofenona (α-PVP)	5
Alprazolam	6,161,503
Amfepramone — Ameféprامone — Anfepramona	8,675
Amfetamine — Amfétamine — Anfetamina	8,400
Barbital	1,470
Benzfetamine — Benzfétamine — Benzfetamina	1
Bromazepam — Bromazépam	2,170,220
4-Bromo-2,5-dimethoxyphenethylamine (2C-B) — 4-Bromo-2,5-diméthoxyphénéthylamine (2C-B) — 4-Bromo-2,5-dimetoxifenetilamina (2C-B)	5
Brotizolam	1,400
Buprenorphine — Buprénorphine — Buprenorfina	598,910
Butalbital	30,405
Cathine — Catina	650,000
Chlordiazepoxide — Chlordiazépoxide — Clordiazepóxido	10,312,900
Clobazam	6,006,345
Clonazepam — Clonazépam	4,812,200
Clorazepate — Clorazépate — Clorazepato	8,675
Clotiazepam — Clotiazépam	250
Cyclobarbital — Ciclobarbital	1
Delta-9-Tetrahydrocannabinol (*delta*-9-THC) — *Delta*-9-Tétrahydrocannabinol — *Delta*-9-Tetrahidrocannabinol	50
Dexamfetamine — Dexamfétamine — Dexanfetamina	9,100
Diazepam — Diazépam	6,170,000
Estazolam	7,800
Etizolam — Étizolam	5
Fencamfamin — Fencamfamine — Fencanfamina	1
Fenproporex	39,000
Fludiazepam — Fludiazépam	1
Flunitrazepam — Flunitrazépam	138,470
Flurazepam — Flurazépam	171,400
Gamma-Hydroxybutyric acid (GHB) — Acide *gamma*-hydroxibutirique (GHB) — Ácido *gamma*-hidroxibutírico (GHB)	91,000
Glutethimide — Glutéthimide — Glutetimida	1
JWH-018	1
Ketazolam — Kétazolam	1
Levamfetamine — Lévamfétamine — Levanfetamina	1
Loprazolam	35,000

Table V. Assessments of domestic annual medical and scientific requirements *(continued)*

Tableau V. Prévisions des besoins annuels médicaux et scientifiques intérieurs *(suite)*

Cuadro V. Previsiones de las necesidades anuales internas para fines médicos y científicos *(continuación)*

Country (or territory) and substance Pays (ou territoire) et substance País (o territorio) y sustancia	Assessment (grams) Prévision (en grammes) Previsión (en gramos)
Lorazepam — Lorazépam	2,745,352
Lormetazepam — Lormétazépam	12,000
Mecloqualone — Mécloqualone — Meclocualona	1
Mazindol	700
Mephedrone (4-methylmethcathinone) — Méphédrone (4-méthylméthcathinone) — Mefedrona (4-metilmetcatinona)	5
Meprobamate — Méprobamate — Meprobamato	14,300,000
Metamfetamine — Métamfétamine — Metanfetamina	26
Metamfetamine racemate — Racémate de métamfétamine — Racemato de metanfetamina	1
Methaqualone — Méthaqualone — Metacualona	20
3,4-Methylenedioxypyrovalerone (MDPV) — 3,4-Méthylènedioxypyrovalérone (MDPV) — 3,4-Metilendioxipirovalerona (MDPV)	5
Methylphenidate — Méthylphénidate — Metilfenidato	3,185,500
Methylphenobarbital — Méthylphénobarbital — Metilfenobarbital	227,500
Midazolam	555,600
N-Ethylnorpentylone (ephylone) — *N*-Éthylnorpentylone (éphylone) — *N*-Etilnorpentilona (efilona)	5
Nimetazepam — Nimétazépam	3,000
Nitrazepam — Nitrazépam	6,000,000
Nordazepam — Nordazépam	150,100
Oxazepam — Oxazépam	2,430,000
Pentazocine — Pentazocina	1,000,000
Pentobarbital	6,300,000
Phencyclidine (PCP) — Fenciclidina (PCP)	1
Phendimetrazine — Phendimétrazine — Fendimetracina	6,000
Phenobarbital — Phénobarbital — Fenobarbital	90,000,000
Phentermine — Fentermina	910,000
Prazepam — Prazépam	7,000
Secbutabarbital	60,000
Temazepam — Témazépam	500,500
Tetrazepam — Tétrazépam	105,000
Triazolam	2,600
Zolpidem	11,000,000
Indonesia — Indonésie	
Alpha-Pyrrolidinovalerophenone (α-PVP) — *Alpha*-Pyrrolidinovalérophénone (α-PVP) — *Alfa*-Pirrolidinovalerofenona (α-PVP)	2
Alprazolam	90,000
Amfepramone — Ameféprامone — Anfepramona	250,000
Amfetamine — Amfétamine — Anfetamina	2
Bromazepam — Bromazépam	15,000
Buprenorphine — Buprénorphine — Buprenorfina	6,000
Chlordiazepoxide — Chlordiazépoxide — Clordiazepóxido	600,000
Clobazam	715,000
Clonazepam — Clonazépam	40,000
Delta-9-Tetrahydrocannabinol (*delta*-9-THC) — *Delta*-9-Tétrahydrocannabinol — *Delta*-9-Tetrahidrocannabinol	2
Diazepam — Diazépam	1,100,000
Estazolam	15,000
Flunitrazepam — Flunitrazépam	2
Flurazepam — Flurazépam	2
FUB-AMB (MMB-FUBINACA, AMB-FUBINACA)	2
JWH-018	2
Levomethamphetamine — Lévométhamphétamine — Levometanfetamina	2
Lorazepam — Lorazépam	40,000
Metamfetamine — Métamfétamine — Metanfetamina	4
4-Methylethcathinone (4-MEC) — 4-Méthylethcathinone (4-MEC) — 4-Metiletcatinona (4-MEC)	2
Methylone (*beta*-keto-MDMA) — Méthylone (bk-MDMA) — Metilona (*beta*-ceto MDMA)	2
Methylphenidate — Méthylphénidate — Metilfenidato	97,000
Midazolam	60,000
Nimetazepam — Nimétazépam	3,000
Nitrazepam — Nitrazépam	60,000
Nordazepam — Nordazépam	5
Oxazepam — Oxazépam	2
Phenobarbital — Phénobarbital — Fenobarbital	1,300,000
Triazolam	37
Zolpidem	32,500
Iran (Islamic Rep. of) — Iran (Rép. islamique d') — Irán (Rep. Islámica del)	
Alprazolam	2,500,000
Amfepramone — Ameféprامone — Anfepramona	20,000
Amfetamine — Amfétamine — Anfetamina	500
Barbital	10
Bromazepam — Bromazépam	500
Buprenorphine — Buprénorphine — Buprenorfina	270,000
Chlordiazepoxide — Chlordiazépoxide — Clordiazepóxido	12,000,000
Clobazam	350,000
Clonazepam — Clonazépam	3,500,000
Delta-9-Tetrahydrocannabinol (*delta*-9-THC) — *Delta*-9-Tétrahydrocannabinol — *Delta*-9-Tetrahidrocannabinol	5
Dexamfetamine — Dexamfétamine — Dexanfetamina	2,500
Diazepam — Diazépam	2,200,000
Estazolam	10
Flunitrazepam — Flunitrazépam	100
Flurazepam — Flurazépam	550,000
Gamma-Hydroxybutyric acid (GHB) — Acide *gamma*-hydroxibutirique (GHB) — Ácido *gamma*-hidroxibutírico (GHB)	900

Table V. Assessments of domestic annual medical and scientific requirements *(continued)*

Tableau V. Prévisions des besoins annuels médicaux et scientifiques intérieurs *(suite)*

Cuadro V. Previsiones de las necesidades anuales internas para fines médicos y científicos *(continuación)*

Country (or territory) and substance Pays (ou territoire) et substance País (o territorio) y sustancia	Assessment (grams) Prévision (en grammes) Previsión (en gramos)
Iran (Islamic Rep. of) — Iran (Rép. islamique d') — Irán (Rep. Islámica del) *(continued — suite — continuación)*	
Lorazepam — Lorazépam	800,000
Meprobamate — Méprobamate — Meprobamato	2,000
Metamfetamine — Métamfétamine — Metanfetamina	10
Metamfetamine racemate — Racémate de métamfétamine — Racemato de metanfetamina	1
Methylphenidate — Méthylphénidate — Metilfenidato	650,000
Midazolam	300,000
Nitrazepam — Nitrazépam	150,000
Nordazepam — Nordazépam	1
Oxazepam — Oxazépam	1,200,000
Pentazocine — Pentazocina	20,000
Phencyclidine (PCP) — Fenciclidina (PCP)	10
Phenobarbital — Phénobarbital — Fenobarbital	18,000,000
Phentermine — Fentermina	800
Temazepam — Témazépam	500
Triazolam	50
Zolpidem	4,000,000
Iraq	
Alprazolam	7,000
Bromazepam — Bromazépam	10,000
Chlordiazepoxide — Chlordiazépoxide — Clordiazepóxido	4,000,000
Clobazam	5,000
Clonazepam — Clonazépam	100,000
Diazepam — Diazépam	3,000,000
Lorazepam — Lorazépam	100,000
Medazepam — Médazépam	10,000
Midazolam	12,000
Phenobarbital — Phénobarbital — Fenobarbital	2,000,000
Triazolam	8,000
Ireland — Irlande — Irlanda	
AB-CHMINACA	10
AB-FUBINACA	10
AB-PINACA	10
ADB-CHMINACA (MAB-CHMINACA)	10
ADB-FUBINACA	10
Allobarbital — Alobarbital	10
Alpha-PHP — *Alfa*-PHP	10
Alpha-Pyrrolidinovalerophenone (α-PVP) — *Alpha*-Pyrrolidinovalérophénone (α-PVP) — *Alfa*-Pirrolidinovalerofenona (α-PVP)	10
Alprazolam	210,000
AM-2201	10
Amfepramone — Ameféprامone — Anfepramona	10
Amfetamine — Amfétamine — Anfetamina	1,000
Amineptine — Amineptine — Amineptina	10
Aminorex	10
Amobarbital	5,000
Barbital	5,000
Benzfetamine — Benzfétamine — Benzfetamina	1,000
Bromazepam — Bromazépam	30,000
4-Bromo-2,5-dimethoxyphenethylamine (2C-B) — 4-Bromo-2,5-diméthoxyphénéthylamine (2C-B) — 4-Bromo-2,5-dimetoxifenetilamina (2C-B)	10
Brotizolam	1,000
Buprenorphine — Buprénorphine — Buprenorfina	20,000
Butalbital	10
Butobarbital	10
Camazepam — Camazépam	10
Cathine — Catina	10
Chlordiazepoxide — Chlordiazépoxide — Clordiazepóxido	50,000
4-CMC (4-chloromethcathinone, clephedrone) — 4-CMC (4-chlorométhcathinone, cléphédrone) — 4-CMC (4-clorometcatinona, clefedrona)	10
Clobazam	30,000
Clonazepam — Clonazépam	6,000
Clorazepate — Clorazépate — Clorazepato	1,000
Clotiazepam — Clotiazépam	10
Cloxazolam	10
CUMYL-4C*N*-BINACA — CUMIL-4C*N*-BINACA	10
Cyclobarbital — Ciclobarbital	10
Delorazepam — Délorazépam	10
Delta-9-Tetrahydrocannabinol (*delta*-9-THC) — *Delta*-9-Tétrahydrocannabinol — *Delta*-9-Tetrahidrocannabinol	1,000
Dexamfetamine — Dexamfétamine — Dexanfetamina	1,000
Diazepam — Diazépam	1,500,000
Estazolam	10
Ethchlorvynol — Etclorvinol	10
Ethinamate — Éthinamate- Etinamato	10
Ethyl loflazepate — Loflazépate d'éthyle — Loflazepato de etilo	10
Ethylone — Éthylone — Etilona	10
Ethylphenidate — Éthylphénidate — Etilfenidato	10
Etilamfetamine — Étilamfétamine — Etilanfetamina	10
Etizolam — Étizolam	10
5F-MDMB-PINACA (5F-ADB)	10
5F-AMB-PINACA (5F-AMB, 5F-MMB-PINACA)	10
5F-APINACA	10
4F-MDMB-BINACA	10
5F-MDMB-PICA (5F-MDMB-2201)	10
5F-PB-22	10
Fencamfamin — Fencamfamine — Fencanfamina	10
Fenetylline — Fénétylline — Fenetilina	10
Fenproporex	10
Flualprazolam	10
Fludiazepam — Fludiazépam	10
Flunitrazepam — Flunitrazépam	20,000
4-Fluoroamphetamine (4-FA) — 4-Fluoroamphétamine (4-FA) — 4-Fluoroamfetamina (4-FA)	10

Table V. Assessments of domestic annual medical and scientific requirements *(continued)*

Tableau V. Prévisions des besoins annuels médicaux et scientifiques intérieurs *(suite)*

Cuadro V. Previsiones de las necesidades anuales internas para fines médicos y científicos *(continuación)*

Country (or territory) and substance Pays (ou territoire) et substance País (o territorio) y sustancia	Assessment (grams) Prévision (en grammes) Previsión (en gramos)
Flurazepam — Flurazépam	200,000
FUB-AMB (MMB-FUBINACA, AMB-FUBINACA)	10
Gamma-Hydroxybutyric acid (GHB) — Acide *gamma*-hydroxibutirique (GHB) — Ácido *gamma*-hidroxibutírico (GHB)	40,000,000
Glutethimide — Glutéthimide — Glutetimida	10
Halazepam — Halazépam	1,000
Haloxazolam	10
JWH-018	10
Ketazolam — Kétazolam	10
Lefetamine (SPA) — Léfétamine (SPA) — Lefetamina (SPA)	10
Levamfetamine — Lévamfétamine — Levanfetamina	10
Levomethamphetamine — Lévométhamphétamine — Levometanfetamina	1,000
Loprazolam	10
Lorazepam — Lorazépam	1,700,000
Lormetazepam — Lormétazépam	10,000
Mazindol	1,000
MDMB-CHMICA	10
Mecloqualone — Mécloqualone — Meclocualona	10
Medazepam — Médazépam	1,000
Mefenorex — Méfénorex	10
Mephedrone (4-methylmethcathinone) — Méphédrone (4-méthylméthcathinone) — Mefedrona (4-metilmetcatinona)	10
Meprobamate — Méprobamate — Meprobamato	10
Mesocarb — Mésocarbe — Mesocarbo	10
Metamfetamine — Métamfétamine — Metanfetamina	1,000
Metamfetamine racemate — Racémate de métamfétamine — Racemato de metanfetamina	10
Methaqualone — Méthaqualone — Metacualona	10
Methiopropamine — Méthiopropamine — Metiopropamina	10
Methoxetamine (MXE) — Méthoxétamine (MXE) — Metoxetamina (MXE)	10
3,4-Methylenedioxypyrovalerone (MDPV) — 3,4-Méthylènedioxypyrovalérone (MDPV) — 3,4-Metilendioxipirovalerona (MDPV)	10
4-Methylethcathinone (4-MEC) — 4-Méthylethcathinone (4-MEC) — 4-Metiletcatinona (4-MEC)	10
Methylone (*beta*-keto-MDMA) — Méthylone (bk-MDMA) — Metilona (*beta*-ceto MDMA)	10
Methylphenidate — Méthylphénidate — Metilfenidato	450,000
Methylphenobarbital — Méthylphénobarbital — Metilfenobarbital	1,000
Methyprylon — Méthyprylone — Metiprilona	10
Midazolam	60,000
N-Benzylpiperazine (BZP) — *N*-Benzylpipérazine (BZP) — *N*-Bencilpiperazina (BZP)	10
N-Ethylhexedrone — *N*-Éthylhexédrone — *N*-Etilhexedrona	10
N-Ethylnorpentylone (ephylone) — *N*-Éthylnorpentylone (éphylone) — *N*-Etilnorpentilona (efilona)	10
Nimetazepam — Nimétazépam	10
Nitrazepam — Nitrazépam	15,000
Nordazepam — Nordazépam	1,000
Oxazepam — Oxazépam	1,000
Oxazolam	10
Para-Methyl-4-methylaminorex (4,4′-DMAR) — *Para*-Methyl-4-méthylaminorex (4,4′-DMAR) — *Para*-Methyl-4-metilaminorex (4,4′-DMAR)	10
Pemoline — Pémoline — Pemolina	10
Pentazocine — Pentazocina	30,000
Pentedrone — Pentédrone — Pentedrona	10
Pentobarbital	1,600,000
Phenazepam — Phénazépam — Fenazepam	10
Phencyclidine (PCP) — Fenciclidina (PCP)	10
Phendimetrazine — Phendimétrazine — Fendimetracina	10
Phenmetrazine — Phenmétrazine — Fenmetracina	10
Phenobarbital — Phénobarbital — Fenobarbital	3,000,000
Phentermine — Fentermina	2,000
Pinazepam — Pinazépam	10
Pipradrol	10
Prazepam — Prazépam	30,000
Pyrovalerone — Pyrovalérone — Pirovalerona	10
Secbutabarbital	50,000
Secobarbital — Sécobarbital	15,000
Temazepam — Témazépam	1,200,000
Tetrazepam — Tétrazépam	50,000
Triazolam	140,000
UR-144	5
Vinylbital — Vinilbital	10
XLR-11	5
Zipeprol — Zipéprol	10
Zolpidem	2,800,000
Israel — Israël	
Allobarbital — Alobarbital	60,000
Alprazolam	14,000
Amfetamine — Amfétamine — Anfetamina	55,000
Barbital	1,000
Bromazepam — Bromazépam	1,000
Brotizolam	20,000
Buprenorphine — Buprénorphine — Buprenorfina	22,000
Butalbital	550,000
Cathine — Catina	5
Chlordiazepoxide — Chlordiazépoxide — Clordiazepóxido	60,000

Table V. Assessments of domestic annual medical and scientific requirements *(continued)*

Tableau V. Prévisions des besoins annuels médicaux et scientifiques intérieurs *(suite)*

Cuadro V. Previsiones de las necesidades anuales internas para fines médicos y científicos *(continuación)*

Country (or territory) and substance Pays (ou territoire) et substance País (o territorio) y sustancia	Assessment (grams) Prévision (en grammes) Previsión (en gramos)
Israel — Israël	
(continued — suite — continuación)	
Clobazam	200,000
Clonazepam — Clonazépam	150,000
Clorazepate — Clorazépate — Clorazepato	35,000
Delta-9-Tetrahydrocannabinol (*delta*-9-THC) — *Delta*-9-Tétrahydrocannabinol — *Delta*-9-Tetrahidrocannabinol	900
Dexamfetamine — Dexamfétamine — Dexanfetamina	55,000
Diazepam — Diazépam	220,000
Flunitrazepam — Flunitrazépam	20,000
Gamma-Hydroxybutyric acid (GHB) — Acide *gamma*-hydroxibutirique (GHB) — Ácido *gamma*-hidroxibutírico (GHB)	20,000
Lorazepam — Lorazépam	60,000
Mazindol	25
Methaqualone — Méthaqualone — Metacualona	1
Methylphenidate — Méthylphénidate — Metilfenidato	1,500,000
Midazolam	900,000
Nitrazepam — Nitrazépam	300
Nordazepam — Nordazépam	1,000
Oxazepam — Oxazépam	350,000
Pentobarbital	250,000
Phencyclidine (PCP) — Fenciclidina (PCP)	72
Phenobarbital — Phénobarbital — Fenobarbital	450,000
Phentermine — Fentermina	35,000
Triazolam	20
Zolpidem	500,000
Italy — Italie — Italia	
AB-CHMINACA	13
AB-PINACA	13
Allobarbital — Alobarbital	15
Alpha-Pyrrolidinovalerophenone (α-PVP) — *Alpha*-Pyrrolidinovalérophénone (α-PVP) — *Alfa*-Pirrolidinovalerofenona (α-PVP)	9
Alprazolam	500,000
AM-2201	10
Amfepramone — Ameféprامone — Anfepramona	27
Amfetamine — Amfétamine — Anfetamina	19
Amineptine — Amineptine — Amineptina	10
Aminorex	14
Amobarbital	27
Barbital	3,000,013
Benzfetamine — Benzfétamine — Benzfetamina	13
Bromazepam — Bromazépam	2,450,000
4-Bromo-2,5-dimethoxyphenethylamine (2C-B) — 4-Bromo-2,5-diméthoxyphénéthylamine (2C-B) — 4-Bromo-2,5-dimetoxifenetilamina (2C-B)	10
Brotizolam	100,000
Buprenorphine — Buprénorphine — Buprenorfina	180,000
Butalbital	2,500,000
Butobarbital	13
Camazepam — Camazépam	14
Cathine — Catina	13
Chlordiazepoxide — Chlordiazépoxide — Clordiazepóxido	700,000
Clobazam	150,000
Clonazepam — Clonazépam	535,000
Clorazepate — Clorazépate — Clorazepato	100,000
Clotiazepam — Clotiazépam	100,000
Cloxazolam	11
Cyclobarbital — Ciclobarbital	11
Delorazepam — Délorazépam	250,000
Delta-9-Tetrahydrocannabinol (*delta*-9-THC) — *Delta*-9-Tétrahydrocannabinol — *Delta*-9-Tetrahidrocannabinol	20
Dexamfetamine — Dexamfétamine — Dexanfetamina	13
Diazepam — Diazépam	2,300,000
Estazolam	25,000
Ethchlorvynol — Etclorvinol	11
Ethinamate — Éthinamate- Etinamato	11
Ethyl loflazepate — Loflazépate d'éthyle — Loflazepato de etilo	11
Ethylone — Éthylone — Etilona	13
Ethylphenidate — Éthylphénidate — Etilfenidato	13
Etilamfetamine — Étilamfétamine — Etilanfetamina	11
5F-MDMB-PINACA (5F-ADB)	9
5F-APINACA	13
5F-PB-22	11
Fencamfamin — Fencamfamine — Fencanfamina	11
Fenetylline — Fénétylline — Fenetilina	13
Fenproporex	27
Fludiazepam — Fludiazépam	27
Flunitrazepam — Flunitrazépam	80,000
4-Fluoroamphetamine (4-FA) — 4-Fluoroamphétamine (4-FA) — 4-Fluoroamfetamina (4-FA)	13
Flurazepam — Flurazépam	1,000,000
Gamma-Hydroxybutyric acid (GHB) — Acide *gamma*-hydroxibutirique (GHB) — Ácido *gamma*-hidroxibutírico (GHB)	9,000,000
Glutethimide — Glutéthimide — Glutetimida	13
Halazepam — Halazépam	11
Haloxazolam	11
JWH-018	13
Ketazolam — Kétazolam	100,000
Lefetamine (SPA) — Léfétamine (SPA) — Lefetamina (SPA)	11
Levamfetamine — Lévamfétamine — Levanfetamina	44
Levomethamphetamine — Lévométhamphétamine — Levometanfetamina	600,009
Loprazolam	10,000
Lorazepam — Lorazépam	1,200,000
Lormetazepam — Lormétazépam	500,000
Mazindol	11

Table V. Assessments of domestic annual medical and scientific requirements *(continued)*

Tableau V. Prévisions des besoins annuels médicaux et scientifiques intérieurs *(suite)*

Cuadro V. Previsiones de las necesidades anuales internas para fines médicos y científicos *(continuación)*

Country (or territory) and substance Pays (ou territoire) et substance País (o territorio) y sustancia	Assessment (grams) Prévision (en grammes) Previsión (en gramos)
MDMB-CHMICA	9
Mecloqualone — Mécloqualone — Meclocualona	26
Medazepam — Médazépam	100,000
Mefenorex — Méfénorex	14
Mephedrone (4-methylmethcathinone) — Méphédrone (4-méthylméthcathinone) — Mefedrona (4-metilmetcatinona)	12
Meprobamate — Méprobamate — Meprobamato	11
Mesocarb — Mésocarbe — Mesocarbo	14
Metamfetamine — Métamfétamine — Metanfetamina	13
Metamfetamine racemate — Racémate de métamfétamine — Racemato de metanfetamina	16
Methaqualone — Méthaqualone — Metacualona	11
Methiopropamine — Méthiopropamine — Metiopropamina	13
Methoxetamine (MXE) — Méthoxétamine (MXE) — Metoxetamina (MXE)	13
3,4-Methylenedioxypyrovalerone (MDPV) — 3,4-Méthylènedioxypyrovalérone (MDPV) — 3,4-Metilendioxipirovalerona (MDPV)	138
4-Methylethcathinone (4-MEC) — 4-Méthylethcathinone (4-MEC) — 4-Metiletcatinona (4-MEC)	13
Methylone (*beta*-keto-MDMA) — Méthylone (bk-MDMA) — Metilona (*beta*-ceto MDMA)	13
Methylphenidate — Méthylphénidate — Metilfenidato	56,982
Methylphenobarbital — Méthylphénobarbital — Metilfenobarbital	100,000
Methyprylon — Méthyprylone — Metiprilona	13
Midazolam	402,000
N-Benzylpiperazine (BZP) — *N*-Benzylpipérazine (BZP) — *N*-Bencilpiperazina (BZP)	16
Nimetazepam — Nimétazépam	14
Nitrazepam — Nitrazépam	250,000
Nordazepam — Nordazépam	40,000
Oxazepam — Oxazépam	2,500,000
Oxazolam	13
Para-Methyl-4-methylaminorex (4,4′-DMAR) — *Para*-Methyl-4-méthylaminorex (4,4′-DMAR) — *Para*-Methyl-4-metilaminorex (4,4′-DMAR)	13
Pemoline — Pémoline — Pemolina	13
Pentazocine — Pentazocina	150,000
Pentedrone — Pentédrone — Pentedrona	9
Pentobarbital	10,000
Phenazepam — Phénazépam — Fenazepam	13
Phencyclidine (PCP) — Fenciclidina (PCP)	13
Phendimetrazine — Phendimétrazine — Fendimetracina	13
Phenmetrazine — Phenmétrazine — Fenmetracina	13
Phenobarbital — Phénobarbital — Fenobarbital	10,000,000
Phentermine — Fentermina	13
Pinazepam — Pinazépam	5,014
Pipradrol	13
Prazepam — Prazépam	1,300,000
Pyrovalerone — Pyrovalérone — Pirovalerona	13
Secbutabarbital	14
Secobarbital — Sécobarbital	9
Temazepam — Témazépam	1,100,000
Tetrazepam — Tétrazépam	14
Triazolam	80,000
UR-144	14
Vinylbital — Vinilbital	13
XLR-11	139
Zipeprol — Zipéprol	13
Zolpidem	1,200,000
Jamaica — Jamaïque	
Alprazolam	2,023
Amfetamine — Amfétamine — Anfetamina	2
Bromazepam — Bromazépam	4,501
4-Bromo-2,5-dimethoxyphenethylamine (2C-B) — 4-Bromo-2,5-diméthoxyphénéthylamine (2C-B) — 4-Bromo-2,5-dimetoxifenetilamina (2C-B)	1
Buprenorphine — Buprénorphine — Buprenorfina	1
Clobazam	1,237
Clonazepam — Clonazépam	702
Delta-9-Tetrahydrocannabinol (*delta*-9-THC) — *Delta*-9-Tétrahydrocannabinol — *Delta*-9-Tetrahidrocannabinol	2
Dexamfetamine — Dexamfétamine — Dexanfetamina	2
Diazepam — Diazépam	14,055
Gamma-Hydroxybutyric acid (GHB) — Acide *gamma*-hydroxibutirique (GHB) — Ácido *gamma*-hidroxibutírico (GHB)	2
Lorazepam — Lorazépam	825
Metamfetamine — Métamfétamine — Metanfetamina	1
3,4-Methylenedioxypyrovalerone (MDPV) — 3,4-Méthylènedioxypyrovalérone (MDPV) — 3,4-Metilendioxipirovalerona (MDPV)	1
Methylone (*beta*-keto-MDMA) — Méthylone (bk-MDMA) — Metilona (*beta*-ceto MDMA)	1
Methylphenidate — Méthylphénidate — Metilfenidato	2,300
Midazolam	3,600
Phenobarbital — Phénobarbital — Fenobarbital	282,307
Zolpidem	1,000
Japan — Japon — Japón	
Allobarbital — Alobarbital	500
Alpha-Pyrrolidinovalerophenone (α-PVP) — *Alpha*-Pyrrolidinovalérophénone (α-PVP) — *Alfa*-Pirrolidinovalerofenona (α-PVP)	1

Table V. Assessments of domestic annual medical and scientific requirements *(continued)*

Tableau V. Prévisions des besoins annuels médicaux et scientifiques intérieurs *(suite)*

Cuadro V. Previsiones de las necesidades anuales internas para fines médicos y científicos *(continuación)*

Country (or territory) and substance Pays (ou territoire) et substance País (o territorio) y sustancia	Assessment (grams) Prévision (en grammes) Previsión (en gramos)
Japan — Japon — Japón *(continued — suite — continuación)*	
Alprazolam	450,000
Amfepramone — Ameféprامone — Anfepramona	10
Amfetamine — Amfétamine — Anfetamina	40
Amineptine — Amineptine — Amineptina	1
Aminorex	5
Amobarbital	3,000,000
Barbital	6,000,000
Benzfetamine — Benzfétamine — Benzfetamina	100
Bromazepam — Bromazépam	1,000,000
4-Bromo-2,5-dimethoxyphenethylamine (2C-B) — 4-Bromo-2,5-diméthoxyphénéthylamine (2C-B) — 4-Bromo-2,5-dimetoxifenetilamina (2C-B)	30
Brotizolam	250,000
Buprenorphine — Buprénorphine — Buprenorfina	60,000
Cathine — Catina	10
Chlordiazepoxide — Chlordiazépoxide — Clordiazepóxido	800,000
Clobazam	400,000
Clonazepam — Clonazépam	750,000
Clorazepate — Clorazépate — Clorazepato	150,000
Clotiazepam — Clotiazépam	4,000,000
Cloxazolam	400,000
Delorazepam — Délorazépam	120,000
Delta-9-Tetrahydrocannabinol (*delta*-9-THC) — *Delta*-9-Tétrahydrocannabinol — *Delta*-9-Tetrahidrocannabinol	50
Dexamfetamine — Dexamfétamine — Dexanfetamina	10
Diazepam — Diazépam	2,000,000
Estazolam	700,000
Ethchlorvynol — Etclorvinol	5
Ethyl loflazepate — Loflazépate d'éthyle — Loflazepato de etilo	500,000
Etilamfetamine — Étilamfétamine — Etilanfetamina	10
Etizolam — Étizolam	1,500,000
5F-PB-22	1
Fencamfamin — Fencamfamine — Fencanfamina	1
Fenetylline — Fénétylline — Fenetilina	1
Fludiazepam — Fludiazépam	100,000
Flunitrazepam — Flunitrazépam	1,200,000
4-Fluoroamphetamine (4-FA) — 4-Fluoroamphétamine (4-FA) — 4-Fluoroamfetamina (4-FA)	2
Flurazepam — Flurazépam	350,000
Gamma-Hydroxybutyric acid (GHB) — Acide *gamma*-hydroxibutirique (GHB) — Ácido *gamma*-hidroxibutírico (GHB)	150
Glutethimide — Glutéthimide — Glutetimida	5
Halazepam — Halazépam	5
Haloxazolam	100,000
JWH-018	1
Levamfetamine — Lévamfétamine — Levanfetamina	10
Lorazepam — Lorazépam	400,000
Lormetazepam — Lormétazépam	170,000
Mazindol	15,000
Mecloqualone — Mécloqualone — Meclocualona	1
Medazepam — Médazépam	200,000
Mephedrone (4-methylmethcathinone) — Méphédrone (4-méthylméthcathinone) — Mefedrona (4-metilmetcatinona)	1
Meprobamate — Méprobamate — Meprobamato	5
Mesocarb — Mésocarbe — Mesocarbo	1
Metamfetamine — Métamfétamine — Metanfetamina	1,000
Methaqualone — Méthaqualone — Metacualona	10
3,4-Methylenedioxypyrovalerone (MDPV) — 3,4-Méthylènedioxypyrovalérone (MDPV) — 3,4-Metilendioxipirovalerona (MDPV)	1
Methylone (*beta*-keto-MDMA) — Méthylone (bk-MDMA) — Metilona (*beta*-ceto MDMA)	1
Methylphenidate — Méthylphénidate — Metilfenidato	2,100,000
Midazolam	200,000
N-Benzylpiperazine (BZP) — *N*-Benzylpipérazine (BZP) — *N*-Bencilpiperazina (BZP)	1
Nimetazepam — Nimétazépam	150,000
Nitrazepam — Nitrazépam	2,200,000
Nordazepam — Nordazépam	50
Oxazepam — Oxazépam	20
Oxazolam	1,200,000
Pemoline — Pémoline — Pemolina	300,000
Pentazocine — Pentazocina	300,000
Pentobarbital	1,000,000
Phencyclidine (PCP) — Fenciclidina (PCP)	20
Phendimetrazine — Phendimétrazine — Fendimetracina	5
Phenmetrazine — Phenmétrazine — Fenmetracina	5
Phenobarbital — Phénobarbital — Fenobarbital	3,000,000
Phentermine — Fentermina	400,000
Prazepam — Prazépam	20,000
Pyrovalerone — Pyrovalérone — Pirovalerona	10
Secbutabarbital	10
Secobarbital — Sécobarbital	9,000
Temazepam — Témazépam	10
Triazolam	200,000
Zolpidem	6,000,000
Jordan — Jordanie — Jordania	
Alprazolam	9,000
Bromazepam — Bromazépam	85,000
Buprenorphine — Buprénorphine — Buprenorfina	100
Butalbital	10
Butobarbital	5,000
Chlordiazepoxide — Chlordiazépoxide — Clordiazepóxido	35,000
Clobazam	100

Table V. Assessments of domestic annual medical and scientific requirements *(continued)*

Tableau V. Prévisions des besoins annuels médicaux et scientifiques intérieurs *(suite)*

Cuadro V. Previsiones de las necesidades anuales internas para fines médicos y científicos *(continuación)*

Country (or territory) and substance Pays (ou territoire) et substance País (o territorio) y sustancia	Assessment (grams) Prévision (en grammes) Previsión (en gramos)
Clonazepam — Clonazépam	8,500
Delta-9-Tetrahydrocannabinol (*delta*-9-THC) — *Delta*-9-Tétrahydrocannabinol — *Delta*-9-Tetrahidrocannabinol	1
Diazepam — Diazépam	45,000
Lorazepam — Lorazépam	3,600
Lormetazepam — Lormétazépam	1
Medazepam — Médazépam	1
Meprobamate — Méprobamate — Meprobamato	10
Metamfetamine — Métamfétamine — Metanfetamina	1
Methylphenidate — Méthylphénidate — Metilfenidato	10,000
Midazolam	52,000
Nordazepam — Nordazépam	10
Oxazepam — Oxazépam	15
Phenobarbital — Phénobarbital — Fenobarbital	100,000
Temazepam — Témazépam	20
Triazolam	1,010
Zolpidem	21,000
Kazakhstan — Kazajstán	
AB-CHMINACA	1
Alpha-Pyrrolidinovalerophenone (α-PVP) — *Alpha*-Pyrrolidinovalérophénone (α-PVP) — *Alfa*-Pirrolidinovalerofenona (α-PVP)	1
Alprazolam	1,850
Amfetamine — Amfétamine — Anfetamina	1
Barbital	1
Buprenorphine — Buprénorphine — Buprenorfina	1
4-Bromo-2,5-dimethoxyphenethylamine (2C-B) — 4-Bromo-2,5-diméthoxyphénéthylamine (2C-B) — 4-Bromo-2,5-dimetoxifenetilamina (2C-B)	1
Cathine — Catina	1
Chlordiazepoxide — Chlordiazépoxide — Clordiazepóxido	6,250
Clobazam	172
Clonazepam — Clonazépam	2,444
Cyclobarbital — Ciclobarbital	1
Delta-9-Tetrahydrocannabinol (*delta*-9-THC) — *Delta*-9-Tétrahydrocannabinol — *Delta*-9-Tetrahidrocannabinol	1
Dexamfetamine — Dexamfétamine — Dexanfetamina	1
Diazepam — Diazépam	37,237
5F-APINACA	1
Flunitrazepam — Flunitrazépam	1
Flurazepam — Flurazépam	1
Gamma-Hydroxybutyric acid (GHB) — Acide *gamma*-hydroxibutirique (GHB) — Ácido *gamma*-hidroxibutírico (GHB)	193,286
JWH-018	1
Lefetamine (SPA) — Léfétamine (SPA) — Lefetamina (SPA)	1
Levamfetamine — Lévamfétamine — Levanfetamina	1
Levomethamphetamine — Lévométhamphétamine — Levometanfetamina	1
Lorazepam — Lorazépam	1
MDMB-CHMICA	1
Medazepam — Médazépam	5
Mephedrone (4-methylmethcathinone) — Méphédrone (4-méthylméthcathinone) — Mefedrona (4-metilmetcatinona)	1
Metamfetamine — Métamfétamine — Metanfetamina	1
Metamfetamine racemate — Racémate de métamfétamine — Racemato de metanfetamina	1
Methylone (*beta*-keto-MDMA) — Méthylone (bk-MDMA) — Metilona (*beta*-ceto MDMA)	1
Midazolam	42
N-Benzylpiperazine (BZP) — *N*-Benzylpipérazine (BZP) — *N*-Bencilpiperazina (BZP)	1
Nitrazepam — Nitrazépam	221
Nordazepam — Nordazépam	1
Oxazepam — Oxazépam	15,928
Oxazolam	1
Pentazocine — Pentazocina	1
Phenazepam — Phénazépam — Fenazepam	1
Phenobarbital — Phénobarbital — Fenobarbital	143,644
Pyrovalerone — Pyrovalérone — Pirovalerona	1
Temazepam — Témazépam	1
Zolpidem	70
Kenya	
Alprazolam	13,750
Bromazepam — Bromazépam	8,250
Buprenorphine — Buprénorphine — Buprenorfina	8,250
Chlordiazepoxide — Chlordiazépoxide — Clordiazepóxido	25,000
Clobazam	35,750
Clonazepam — Clonazépam	5,000
Diazepam — Diazépam	1,950,000
Flunitrazepam — Flunitrazépam	8,500
Flurazepam — Flurazépam	7,700
Lorazepam — Lorazépam	1,250
Methylphenidate — Méthylphénidate — Metilfenidato	16,500
Midazolam	17,000
Phenobarbital — Phénobarbital — Fenobarbital	6,000,000
Phentermine — Fentermina	5,500
Zolpidem	30,000
Kiribati	
Diazepam — Diazépam	1,015
Midazolam	500
Phenobarbital — Phénobarbital — Fenobarbital	1,500

Table V. Assessments of domestic annual medical and scientific requirements *(continued)*

Tableau V. Prévisions des besoins annuels médicaux et scientifiques intérieurs *(suite)*

Cuadro V. Previsiones de las necesidades anuales internas para fines médicos y científicos *(continuación)*

Country (or territory) and substance Pays (ou territoire) et substance País (o territorio) y sustancia	Assessment (grams) Prévision (en grammes) Previsión (en gramos)
Kuwait — Koweït	
Alprazolam	1,000
Amfetamine — Amfétamine — Anfetamina	350
Barbital	1
Bromazepam — Bromazépam	5,000
Buprenorphine — Buprénorphine — Buprenorfina	4,500
Cathine — Catina	1
Chlordiazepoxide — Chlordiazépoxide — Clordiazepóxido	40,000
Clobazam	10,000
Clonazepam — Clonazépam	4,000
Dexamfetamine — Dexamfétamine — Dexanfetamina	350
Diazepam — Diazépam	10,000
Fludiazepam — Fludiazépam	1
Flunitrazepam — Flunitrazépam	100
Lorazepam — Lorazépam	2,000
Medazepam — Médazépam	1
Mephedrone (4-methylmethcathinone) — Méphédrone (4-méthylméthcathinone) — Mefedrona (4-metilmetcatinona)	1
3,4-Methylenedioxypyrovalerone (MDPV) — 3,4-Méthylènedioxypyrovalérone (MDPV) — 3,4-Metilendioxipirovalerona (MDPV)	1
Methylone (*beta*-keto-MDMA) — Méthylone (bk-MDMA) — Metilona (*beta*-ceto MDMA)	1
Methylphenidate — Méthylphénidate — Metilfenidato	10,000
Midazolam	15,000
Nitrazepam — Nitrazépam	800
Oxazepam — Oxazépam	1
Phenobarbital — Phénobarbital — Fenobarbital	28,000
Phentermine — Fentermina	1
Pipradrol	1
Pyrovalerone — Pyrovalérone — Pirovalerona	1
Zolpidem	12,000
Kyrgyzstan — Kirghizistan — Kirguistán	
Alprazolam	500
Bromazepam — Bromazépam	200
Chlordiazepoxide — Chlordiazépoxide — Clordiazepóxido	1,000
Clonazepam — Clonazépam	5,000
Diazepam — Diazépam	40,000
Gamma-Hydroxybutyric acid (GHB) — Acide *gamma*-hydroxibutirique (GHB) — Ácido *gamma*-hidroxibutírico (GHB)	50,000
Medazepam — Médazépam	200
Midazolam	300
Nitrazepam — Nitrazépam	200
Oxazepam — Oxazépam	1,000
Phenazepam — Phénazépam — Fenazepam	200
Phenobarbital — Phénobarbital — Fenobarbital	200,000
Triazolam	200

Country (or territory) and substance Pays (ou territoire) et substance País (o territorio) y sustancia	Assessment (grams) Prévision (en grammes) Previsión (en gramos)
Lao People's Democratic Republic — République démocratique populaire lao — República Democrática Popular Lao	
Alprazolam	250
Amfetamine — Amfétamine — Anfetamina	1
Barbital	2,000
Bromazepam — Bromazépam	7,000
Chlordiazepoxide — Chlordiazépoxide — Clordiazepóxido	500
Clonazepam — Clonazépam	500
Clorazepate — Clorazépate — Clorazepato	2,000
Diazepam — Diazépam	36,000
Meprobamate — Méprobamate — Meprobamato	15,000
Metamfetamine — Métamfétamine — Metanfetamina	230
Midazolam	700
Nitrazepam — Nitrazépam	500
Phendimetrazine — Phendimétrazine — Fendimetracina	200
Phenobarbital — Phénobarbital — Fenobarbital	100,000
Latvia — Lettonie — Letonia	
Alpha-Pyrrolidinovalerophenone (α-PVP) — *Alpha*-Pyrrolidinovalérophénone (α-PVP) — *Alfa*-Pirrolidinovalerofenona (α-PVP)	1
Alprazolam	8,000
AM-2201	1
Amfetamine — Amfétamine — Anfetamina	1
Bromazepam — Bromazépam	58,000
4-Bromo-2,5-dimethoxyphenethylamine (2C-B) — 4-Bromo-2,5-diméthoxyphénéthylamine (2C-B) — 4-Bromo-2,5-dimetoxifenetilamina (2C-B)	1
Buprenorphine — Buprénorphine — Buprenorfina	600
Chlordiazepoxide — Chlordiazépoxide — Clordiazepóxido	3,000
Clobazam	400
Clonazepam — Clonazépam	11,000
Delorazepam — Délorazépam	1
Delta-9-Tetrahydrocannabinol (*delta*-9-THC) — *Delta*-9-Tétrahydrocannabinol — *Delta*-9-Tetrahidrocannabinol	1
Diazepam — Diazépam	35,000
Ethylone — Éthylone — Etilona	1
Etizolam — Étizolam	1
5F-MDMB-PINACA (5F-ADB)	1
5F-MDMB-PICA (5F-MDMB-2201)	1
Flualprazolam	1
Flunitrazepam — Flunitrazépam	1
Gamma-Hydroxybutyric acid (GHB) — Acide *gamma*-hydroxibutirique (GHB) — Ácido *gamma*-hidroxibutírico (GHB)	180,000
JWH-018	1
Lorazepam — Lorazépam	3,500

Table V. Assessments of domestic annual medical and scientific requirements *(continued)*

Tableau V. Prévisions des besoins annuels médicaux et scientifiques intérieurs *(suite)*

Cuadro V. Previsiones de las necesidades anuales internas para fines médicos y científicos *(continuación)*

Country (or territory) and substance Pays (ou territoire) et substance País (o territorio) y sustancia	Assessment (grams) Prévision (en grammes) Previsión (en gramos)
Mephedrone (4-methylmethcathinone) — Méphédrone (4-méthylméthcathinone) — Mefedrona (4-metilmetcatinona)	1
Metamfetamine — Métamfétamine — Metanfetamina	1
3,4-Methylenedioxypyrovalerone (MDPV) — 3,4-Méthylènedioxypyrovalérone (MDPV) — 3,4-Metilendioxipirovalerona (MDPV)	1
Methylone (*beta*-keto-MDMA) — Méthylone (bk-MDMA) — Metilona (*beta*-ceto MDMA)	1
Methylphenidate — Méthylphénidate — Metilfenidato	4,000
Methylphenobarbital — Méthylphénobarbital — Metilfenobarbital	1
Midazolam	4,000
N-Benzylpiperazine (BZP) — *N*-Benzylpipérazine (BZP) — *N*-Bencilpiperazina (BZP)	1
N-Ethylnorpentylone (ephylone) — *N*-Éthylnorpentylone (éphylone) — *N*-Etilnorpentilona (efilona)	1
Nitrazepam — Nitrazépam	15
Oxazepam — Oxazépam	25,000
Pentazocine — Pentazocina	1
Pentobarbital	42,000
Phenazepam — Phénazépam — Fenazepam	4,200
Phencyclidine (PCP) — Fenciclidina (PCP)	1
Phenobarbital — Phénobarbital — Fenobarbital	280,000
Pyrovalerone — Pyrovalérone — Pirovalerona	1
Triazolam	100
Zolpidem	22,000
Lebanon — Liban — Líbano	
Alprazolam	16,000
Bromazepam — Bromazépam	70,000
Buprenorphine — Buprénorphine — Buprenorfina	7,000
Chlordiazepoxide — Chlordiazépoxide — Clordiazepóxido	65,000
Clonazepam — Clonazépam	10,000
Clorazepate — Clorazépate — Clorazepato	50,000
Diazepam — Diazépam	15,000
Lorazepam — Lorazépam	20,000
Meprobamate — Méprobamate — Meprobamato	1,400,000
Methylphenidate — Méthylphénidate — Metilfenidato	42,000
Midazolam	51,000
Nitrazepam — Nitrazépam	9,000
Nordazepam — Nordazépam	1,000
Phenobarbital — Phénobarbital — Fenobarbital	350,000
Phentermine — Fentermina	20,000
Secbutabarbital	62,000
Zolpidem	55,000
Lesotho	
Alprazolam	50
Bromazepam — Bromazépam	150
Chlordiazepoxide — Chlordiazépoxide — Clordiazepóxido	5,000
Clobazam	50
Clonazepam — Clonazépam	1,000
Diazepam — Diazépam	26,000
Flunitrazepam — Flunitrazépam	50
Loprazolam	50
Lorazepam — Lorazépam	250
Methylphenidate — Méthylphénidate — Metilfenidato	1,000
Midazolam	50
Nitrazepam — Nitrazépam	500
Phenobarbital — Phénobarbital — Fenobarbital	365,000
Zolpidem	50
Liberia — Libéria	
Alprazolam	4
Diazepam — Diazépam	20,000
Midazolam	5,000
Pentazocine — Pentazocina	2,324
Pentobarbital	10,000
Phenobarbital — Phénobarbital — Fenobarbital	15,000
Libya — Libye — Libia	
Alprazolam	250
Bromazepam — Bromazépam	900
Buprenorphine — Buprénorphine — Buprenorfina	2
Chlordiazepoxide — Chlordiazépoxide — Clordiazepóxido	300,000
Clobazam	1,500
Clonazepam — Clonazépam	3,500
Diazepam — Diazépam	11,000
Lorazepam — Lorazépam	1,020
Methylphenidate — Méthylphénidate — Metilfenidato	800
Midazolam	2,000
Nitrazepam — Nitrazépam	2,500
Pentazocine — Pentazocina	1,500
Phenobarbital — Phénobarbital — Fenobarbital	300,000
Zolpidem	1,000
Lithuania — Lituanie — Lituania	
AB-CHMINACA	1
AB-FUBINACA	1
AB-PINACA	1
ADB-CHMINACA (MAB-CHMINACA)	1
ADB-FUBINACA	1
Allobarbital — Alobarbital	1
Alpha-PHP — *Alfa*-PHP	1

Table V. Assessments of domestic annual medical and scientific requirements *(continued)*

Tableau V. Prévisions des besoins annuels médicaux et scientifiques intérieurs *(suite)*

Cuadro V. Previsiones de las necesidades anuales internas para fines médicos y científicos *(continuación)*

Country (or territory) and substance Pays (ou territoire) et substance País (o territorio) y sustancia	Assessment (grams) Prévision (en grammes) Previsión (en gramos)
Lithuania — Lituanie — Lituania *(continued — suite — continuación)*	
Alpha-Pyrrolidinovalerophenone (α-PVP) — *Alpha*-Pyrrolidinovalérophénone (α-PVP) — *Alfa*-Pirrolidinovalerofenona (α-PVP)	1
Alprazolam	11,000
AM-2201	1
Amfetamine — Amfétamine — Anfetamina	5
Barbital	20,000
Bromazepam — Bromazépam	81,000
4-Bromo-2,5-dimethoxyphenethylamine (2C-B) — 4-Bromo-2,5-diméthoxyphénéthylamine (2C-B) — 4-Bromo-2,5-dimetoxifenetilamina (2C-B)	2
Buprenorphine — Buprénorphine — Buprenorfina	2,000
Cathine — Catina	1
Chlordiazepoxide — Chlordiazépoxide — Clordiazepóxido	6,000
4-CMC (4-chloromethcathinone, clephedrone) — 4-CMC (4-chlorométhcathinone, cléphédrone) — 4-CMC (4-clorometcatinona, clefedrona)	1
Clobazam	1,000
Clonazepam — Clonazépam	30,000
Clorazepate — Clorazépate — Clorazepato	20,000
CUMYL-4C*N*-BINACA — CUMIL-4C*N*-BINACA	1
Cyclobarbital — Ciclobarbital	100
Delta-9-Tetrahydrocannabinol (*delta*-9-THC) — *Delta*-9-Tétrahydrocannabinol — *Delta*-9-Tetrahidrocannabinol	15
Diazepam — Diazépam	90,000
Estazolam	300
Ethylone — Éthylone — Etilona	1
Etilamfetamine — Étilamfétamine — Etilanfetamina	1
5F-MDMB-PINACA (5F-ADB)	1
5F-AMB-PINACA (5F-AMB, 5F-MMB-PINACA)	1
5F-APINACA	1
4F-MDMB-BINACA	1
5F-MDMB-PICA (5F-MDMB-2201)	1
5F-PB-22	1
Fenetylline — Fénétylline — Fenetilina	1
Fludiazepam — Fludiazépam	1
Flunitrazepam — Flunitrazépam	1
4-Fluoroamphetamine (4-FA) — 4-Fluoroamphétamine (4-FA) — 4-Fluoroamfetamina (4-FA)	1
Flurazepam — Flurazépam	1
FUB-AMB (MMB-FUBINACA, AMB-FUBINACA)	1
Gamma-Hydroxybutyric acid (GHB) — Acide *gamma*-hydroxibutirique (GHB) — Ácido *gamma*-hidroxibutírico (GHB)	200,000
Halazepam — Halazépam	1
JWH-018	1
Ketazolam — Kétazolam	1
Lorazepam — Lorazépam	60,000
MDMB-CHMICA	1
Medazepam — Médazépam	45,000
Mephedrone (4-methylmethcathinone) — Méphédrone (4-méthylméthcathinone) — Mefedrona (4-metilmetcatinona)	1
Metamfetamine — Métamfétamine — Metanfetamina	5
Metamfetamine racemate — Racémate de métamfétamine — Racemato de metanfetamina	1
Methoxetamine (MXE) — Méthoxétamine (MXE) — Metoxetamina (MXE)	1
4-Methylethcathinone (4-MEC) — 4-Méthylethcathinone (4-MEC) — 4-Metiletcatinona (4-MEC)	1
3,4-Methylenedioxypyrovalerone (MDPV) — 3,4-Méthylènedioxypyrovalérone (MDPV) — 3,4-Metilendioxipirovalerona (MDPV)	1
Methylone (*beta*-keto-MDMA) — Méthylone (bk-MDMA) — Metilona (*beta*-ceto MDMA)	1
Methylphenidate — Méthylphénidate — Metilfenidato	5,000
Midazolam	11,000
N-Benzylpiperazine (BZP) — *N*-Benzylpipérazine (BZP) — *N*-Bencilpiperazina (BZP)	1
N-Ethylhexedrone — *N*-Éthylhexédrone — *N*-Etilhexedrona	1
N-Ethylnorpentylone (ephylone) — *N*-Éthylnorpentylone (éphylone) — *N*-Etilnorpentilona (efilona)	1
Nimetazepam — Nimétazépam	1
Nitrazepam — Nitrazépam	10,000
Nordazepam — Nordazépam	2
Oxazepam — Oxazépam	40,000
Pentobarbital	60,000
Phencyclidine (PCP) — Fenciclidina (PCP)	1
Phenmetrazine — Phenmétrazine — Fenmetracina	1
Phenobarbital — Phénobarbital — Fenobarbital	22,000
Pyrovalerone — Pyrovalérone — Pirovalerona	2
Temazepam — Témazépam	1
Triazolam	700
UR-144	1
XLR-11	1
Zolpidem	55,000
Luxembourg — Luxemburgo	
Alprazolam	3,500
Amfetamine — Amfétamine — Anfetamina	3
Bromazepam — Bromazépam	15,000
Brotizolam	100
Buprenorphine — Buprénorphine — Buprenorfina	1,500
Chlordiazepoxide — Chlordiazépoxide — Clordiazepóxido	80
Clobazam	2,500
Clonazepam — Clonazépam	1,100

Table V. Assessments of domestic annual medical and scientific requirements *(continued)*

Tableau V. Prévisions des besoins annuels médicaux et scientifiques intérieurs *(suite)*

Cuadro V. Previsiones de las necesidades anuales internas para fines médicos y científicos *(continuación)*

Country (or territory) and substance Pays (ou territoire) et substance País (o territorio) y sustancia	Assessment (grams) Prévision (en grammes) Previsión (en gramos)
Clorazepate — Clorazépate — Clorazepato	15,000
Clotiazepam — Clotiazépam	7,000
Cloxazolam	200
Delta-9-Tetrahydrocannabinol (*delta*-9-THC) — *Delta*-9-Tétrahydrocannabinol — *Delta*-9-Tetrahidrocannabinol	5
Diazepam — Diazépam	10,000
Ethyl loflazepate — Loflazépate d'éthyle — Loflazepato de etilo	200
Flunitrazepam — Flunitrazépam	100
Flurazepam — Flurazépam	2,200
Gamma-Hydroxybutyric acid (GHB) — Acide *gamma*-hydroxibutirique (GHB) — Ácido *gamma*-hidroxibutírico (GHB)	4,500
Loprazolam	2,000
Lorazepam — Lorazépam	11,000
Lormetazepam — Lormétazépam	6,000
Mephedrone (4-methylmethcathinone) — Méphédrone (4-méthylméthcathinone) — Mefedrona (4-metilmetcatinona)	1
Meprobamate — Méprobamate — Meprobamato	1
Metamfetamine — Métamfétamine — Metanfetamina	1
Methaqualone — Méthaqualone — Metacualona	1
Methylphenidate — Méthylphénidate — Metilfenidato	25,000
Midazolam	6,000
Nitrazepam — Nitrazépam	100
Nordazepam — Nordazépam	10,000
Oxazepam — Oxazépam	6,000
Pentazocine — Pentazocina	200
Pentobarbital	90,500
Phenobarbital — Phénobarbital — Fenobarbital	30,000
Prazepam — Prazépam	10,000
Triazolam	50
Zolpidem	60,000
Madagascar	
Alprazolam	1,290
Bromazepam — Bromazépam	8,834
Buprenorphine — Buprénorphine — Buprenorfina	17
Chlordiazepoxide — Chlordiazépoxide — Clordiazepóxido	7
Clonazepam — Clonazépam	4,623
Clorazepate — Clorazépate — Clorazepato	18,012
Diazepam — Diazépam	213,088
Estazolam	8
Flunitrazepam — Flunitrazépam	7
Loprazolam	4
Lorazepam — Lorazépam	2,246
Lormetazepam — Lormétazépam	30
Meprobamate — Méprobamate — Meprobamato	695
Midazolam	590
Nitrazepam — Nitrazépam	241,025
Oxazepam — Oxazépam	300
Phenobarbital — Phénobarbital — Fenobarbital	24,890,612
Prazepam — Prazépam	45,744
Tetrazepam — Tétrazépam	301
Triazolam	1
Zolpidem	1,896
Malawi	
Amobarbital	364
Bromazepam — Bromazépam	440
Chlordiazepoxide — Chlordiazépoxide — Clordiazepóxido	250
Clonazepam — Clonazépam	30
Diazepam — Diazépam	18,000
Lorazepam — Lorazépam	1,000
Meprobamate — Méprobamate — Meprobamato	400,000
Methylphenidate — Méthylphénidate — Metilfenidato	2,100
Methylphenobarbital — Méthylphénobarbital — Metilfenobarbital	1,000
Methyprylon — Méthyprylone — Metiprilona	1,000
Midazolam	120
Nitrazepam — Nitrazépam	390
Pentazocine — Pentazocina	450
Pentobarbital	400
Phenobarbital — Phénobarbital — Fenobarbital	2,000,000
Temazepam — Témazépam	50
Malaysia — Malaisie — Malasia	
AB-CHMINACA	1
AB-FUBINACA	1
AB-PINACA	1
ADB-CHMINACA (MAB-CHMINACA)	1
ADB-FUBINACA	1
Allobarbital — Alobarbital	10
Alpha-PHP — *Alfa*-PHP	1
Alpha-Pyrrolidinovalerophenone (α-PVP) — *Alpha*-Pyrrolidinovalérophénone (α-PVP) — *Alfa*-Pirrolidinovalerofenona (α-PVP)	1
Alprazolam	10,000
AM-2201	1
Amfetamine — Amfétamine — Anfetamina	100
Amineptine — Amineptine — Amineptina	1
Barbital	14,450
Bromazepam — Bromazépam	7,000
4-Bromo-2,5-dimethoxyphenethylamine (2C-B) — 4-Bromo-2,5-diméthoxyphénéthylamine (2C-B) — 4-Bromo-2,5-dimetoxifenetilamina (2C-B)	10
Buprenorphine — Buprénorphine — Buprenorfina	15,000
Butalbital	10
Cathine — Catina	10
Chlordiazepoxide — Chlordiazépoxide — Clordiazepóxido	15,000

Table V. Assessments of domestic annual medical and scientific requirements *(continued)*

Tableau V. Prévisions des besoins annuels médicaux et scientifiques intérieurs *(suite)*

Cuadro V. Previsiones de las necesidades anuales internas para fines médicos y científicos *(continuación)*

Country (or territory) and substance Pays (ou territoire) et substance País (o territorio) y sustancia	Assessment (grams) Prévision (en grammes) Previsión (en gramos)
Malaysia — Malaisie — Malasia *(continued — suite — continuación)*	
4-CMC (4-chloromethcathinone, clephedrone) — 4-CMC (4-chlorométhcathinone, cléphédrone) — 4-CMC (4-clorometcatinona, clefedrona)	1
Clobazam	25,000
Clonazepam — Clonazépam	18,000
Clorazepate — Clorazépate — Clorazepato	1
CUMYL-4C*N*-BINACA — CUMIL-4C*N*-BINACA	1
Delta-9-Tetrahydrocannabinol (*delta*-9-THC) — *Delta*-9-Tétrahydrocannabinol — *Delta*-9-Tetrahidrocannabinol	34
Dexamfetamine — Dexamfétamine — Dexanfetamina	10
Diazepam — Diazépam	100,000
Ethylone — Éthylone — Etilona	1
Ethylphenidate — Éthylphénidate — Etilfenidato	1
Etizolam — Étizolam	1
5F-MDMB-PINACA (5F-ADB)	2
5F-AMB-PINACA (5F-AMB, 5F-MMB-PINACA)	1
5F-APINACA	1
4F-MDMB-BINACA	1
5F-MDMB-PICA (5F-MDMB-2201)	1
5F-PB-22	1
Fenetylline — Fénétylline — Fenetilina	1
Flunitrazepam — Flunitrazépam	1
Flurazepam — Flurazépam	2,000
4-Fluoroamphetamine (4-FA) — 4-Fluoroamphétamine (4-FA) — 4-Fluoroamfetamina (4-FA)	1
FUB-AMB (MMB-FUBINACA, AMB-FUBINACA)	1
Gamma-Hydroxybutyric acid (GHB) — Acide *gamma*-hydroxibutirique (GHB) — Ácido *gamma*-hidroxibutírico (GHB)	10
JWH-018	1
Levamfetamine — Lévamfétamine — Levanfetamina	1
Levomethamphetamine — Lévométhamphétamine — Levometanfetamina	1
Lorazepam — Lorazépam	15,000
Mazindol	100
MDMB-CHMICA	1
Mecloqualone — Mécloqualone — Meclocualona	1
Mephedrone (4-methylmethcathinone) — Méphédrone (4-méthylméthcathinone) — Mefedrona (4-metilmetcatinona)	1
Meprobamate — Méprobamate — Meprobamato	10
Metamfetamine — Métamfétamine — Metanfetamina	50
Metamfetamine racemate — Racémate de métamfétamine — Racemato de metanfetamina	10
Methaqualone — Méthaqualone — Metacualona	1
Methiopropamine — Méthiopropamine — Metiopropamina	1
Methoxetamine (MXE) — Méthoxétamine (MXE) — Metoxetamina (MXE)	1
3,4-Methylenedioxypyrovalerone (MDPV) — 3,4-Méthylènedioxypyrovalérone (MDPV) — 3,4-Metilendioxipirovalerona (MDPV)	5
4-Methylethcathinone (4-MEC) — 4-Méthylethcathinone (4-MEC) — 4-Metiletcatinona (4-MEC)	1
Methylone (*beta*-keto-MDMA) — Méthylone (bk-MDMA) — Metilona (*beta*-ceto MDMA)	1
Methylphenidate — Méthylphénidate — Metilfenidato	25,000
Midazolam	80,000
N-Benzylpiperazine (BZP) — *N*-Benzylpipérazine (BZP) — *N*-Bencilpiperazina (BZP)	1
N-Ethylhexedrone — *N*-Éthylhexédrone — *N*-Etilhexedrona	1
N-Ethylnorpentylone (ephylone) — *N*-Éthylnorpentylone (éphylone) — *N*-Etilnorpentilona (efilona)	1
Nimetazepam — Nimétazépam	20
Nitrazepam — Nitrazépam	4,200
Nordazepam — Nordazépam	5
Oxazepam — Oxazépam	50
Para-Methyl-4-methylaminorex (4,4′-DMAR) — *Para*-Methyl-4-méthylaminorex (4,4′-DMAR) — *Para*-Methyl-4-metilaminorex (4,4′-DMAR)	1
Pentazocine — Pentazocina	2,500
Pentedrone — Pentédrone — Pentedrona	1
Pentobarbital	170,000
Phencyclidine (PCP) — Fenciclidina (PCP)	500
Phendimetrazine — Phendimétrazine — Fendimetracina	50
Phenmetrazine — Phenmétrazine — Fenmetracina	1
Phenobarbital — Phénobarbital — Fenobarbital	250,000
Phentermine — Fentermina	250,000
Pyrovalerone — Pyrovalérone — Pirovalerona	1,000
Secobarbital — Sécobarbital	1
Temazepam — Témazépam	50
Triazolam	1,500
UR-144	1
XLR-11	1
Zipeprol — Zipéprol	1
Zolpidem	35,000
Maldives — Maldivas	
Alprazolam	144
Buprenorphine — Buprénorphine — Buprenorfina	400
Chlordiazepoxide — Chlordiazépoxide — Clordiazepóxido	138

Table V. Assessments of domestic annual medical and scientific requirements *(continued)*

Tableau V. Prévisions des besoins annuels médicaux et scientifiques intérieurs *(suite)*

Cuadro V. Previsiones de las necesidades anuales internas para fines médicos y científicos *(continuación)*

Country (or territory) and substance Pays (ou territoire) et substance País (o territorio) y sustancia	Assessment (grams) Prévision (en grammes) Previsión (en gramos)
Clobazam	1,312
Clonazepam — Clonazépam	1,242
Clorazepate — Clorazépate — Clorazepato	156
Diazepam — Diazépam	1,429
Lorazepam — Lorazépam	141
Midazolam	208
Pentazocine — Pentazocina	506
Phenobarbital — Phénobarbital — Fenobarbital	9,170
Mali — Malí	
Alprazolam	569
Brotizolam	9,065
Buprenorphine — Buprénorphine — Buprenorfina	371
Chlordiazepoxide — Chlordiazépoxide — Clordiazepóxido	4,788
Clobazam	1,195
Clonazepam — Clonazépam	3,779
Clorazepate — Clorazépate — Clorazepato	18,171
Diazepam — Diazépam	36,701
Lorazepam — Lorazépam	370
Meprobamate — Méprobamate — Meprobamato	40
Midazolam	1,986
Nitrazepam — Nitrazépam	80
Phenobarbital — Phénobarbital — Fenobarbital	171,856
Prazepam — Prazépam	250
Tetrazepam — Tétrazépam	47,976
Vinylbital — Vinilbital	250
Malta — Malte	
Allobarbital — Alobarbital	1
Alpha-Pyrrolidinovalerophenone (α-PVP) — *Alpha*-Pyrrolidinovalérophénone (α-PVP) — *Alfa*-Pirrolidinovalerofenona (α-PVP)	1
Alprazolam	1,000
AM-2201	1
Amfepramone — Ameféprامone — Anfepramona	1
Amfetamine — Amfétamine — Anfetamina	1
Amineptine — Amineptine — Amineptina	1
Aminorex	1
Amobarbital	30
Barbital	100
Benzfetamine — Benzfétamine — Benzfetamina	1
Bromazepam — Bromazépam	20,000
4-Bromo-2,5-dimethoxyphenethylamine (2C-B) — 4-Bromo-2,5-diméthoxyphénéthylamine (2C-B) — 4-Bromo-2,5-dimetoxifenetilamina (2C-B)	1
Brotizolam	1
Buprenorphine — Buprénorphine — Buprenorfina	75,000
Butalbital	1
Butobarbital	1
Camazepam — Camazépam	1
Cathine — Catina	1
Chlordiazepoxide — Chlordiazépoxide — Clordiazepóxido	150
Clobazam	400
Clonazepam — Clonazépam	1,400
Clorazepate — Clorazépate — Clorazepato	1
Clotiazepam — Clotiazépam	1
Cloxazolam	1
Cyclobarbital — Ciclobarbital	1
Delorazepam — Délorazépam	1
Delta-9-Tetrahydrocannabinol (*delta*-9-THC) — *Delta*-9-Tétrahydrocannabinol — *Delta*-9-Tetrahidrocannabinol	3,000
Dexamfetamine — Dexamfétamine — Dexanfetamina	100
Diazepam — Diazépam	25,000
Estazolam	1
Ethchlorvynol — Etclorvinol	1
Ethinamate — Éthinamate- Etinamato	1
Ethyl loflazepate — Loflazépate d'éthyle — Loflazepato de etilo	1
Ethylone — Éthylone — Etilona	1
Ethylphenidate — Éthylphénidate — Etilfenidato	1
Etilamfetamine — Étilamfétamine — Etilanfetamina	1
5F-APINACA	1
Fencamfamin — Fencamfamine — Fencanfamina	1
Fenetylline — Fénétylline — Fenetilina	1
Fenproporex	1
Fludiazepam — Fludiazépam	1
Flunitrazepam — Flunitrazépam	1
Flurazepam — Flurazépam	600
Gamma-Hydroxybutyric acid (GHB) — Acide *gamma*-hydroxibutirique (GHB) — Ácido *gamma*-hidroxibutírico (GHB)	1
Glutethimide — Glutéthimide — Glutetimida	1
Halazepam — Halazépam	1
Haloxazolam	1
JWH-018	1
Ketazolam — Kétazolam	1
Lefetamine (SPA) — Léfétamine (SPA) — Lefetamina (SPA)	1
Levamfetamine — Lévamfétamine — Levanfetamina	1
Levomethamphetamine — Lévométhamphétamine — Levometanfetamina	1
Loprazolam	1
Lorazepam — Lorazépam	11,000
Lormetazepam — Lormétazépam	400
Mazindol	1
MDMB-CHMICA	1
Mecloqualone — Mécloqualone — Meclocualona	1
Medazepam — Médazépam	1
Mefenorex — Méfénorex	1
Mephedrone (4-methylmethcathinone) — Méphédrone (4-méthylméthcathinone) — Mefedrona (4-metilmetcatinona)	1
Meprobamate — Méprobamate — Meprobamato	1
Mesocarb — Mésocarbe — Mesocarbo	1

Table V. Assessments of domestic annual medical and scientific requirements *(continued)*

Tableau V. Prévisions des besoins annuels médicaux et scientifiques intérieurs *(suite)*

Cuadro V. Previsiones de las necesidades anuales internas para fines médicos y científicos *(continuación)*

Country (or territory) and substance Pays (ou territoire) et substance País (o territorio) y sustancia	Assessment (grams) Prévision (en grammes) Previsión (en gramos)
Malta — Malte	
(continued — suite — continuación)	
Metamfetamine — Métamfétamine — Metanfetamina	1
Metamfetamine racemate — Racémate de métamfétamine — Racemato de metanfetamina	1
Methaqualone — Méthaqualone — Metacualona	1
Methiopropamine — Méthiopropamine — Metiopropamina	1
Methoxetamine (MXE) — Méthoxétamine (MXE) — Metoxetamina (MXE)	1
3,4-Methylenedioxypyrovalerone (MDPV) — 3,4-Méthylènedioxypyrovalérone (MDPV) — 3,4-Metilendioxipirovalerona (MDPV)	1
4-Methylethcathinone (4-MEC) — 4-Méthylethcathinone (4-MEC) — 4-Metiletcatinona (4-MEC)	1
Methylone (*beta*-keto-MDMA) — Méthylone (bk-MDMA) — Metilona (*beta*-ceto MDMA)	1
Methylphenidate — Méthylphénidate — Metilfenidato	15,000
Methylphenobarbital — Méthylphénobarbital — Metilfenobarbital	1
Methyprylon — Méthyprylone — Metiprilona	1
Midazolam	600
N-Benzylpiperazine (BZP) — *N*-Benzylpipérazine (BZP) — *N*-Bencilpiperazina (BZP)	1
Nimetazepam — Nimétazépam	1
Nitrazepam — Nitrazépam	8,000
Nordazepam — Nordazépam	1
Oxazepam — Oxazépam	1
Oxazolam	1
Para-Methyl-4-methylaminorex (4,4′-DMAR) — *Para*-Methyl-4-méthylaminorex (4,4′-DMAR) — *Para*-Methyl-4-metilaminorex (4,4′-DMAR)	1
Pemoline — Pémoline — Pemolina	1
Pentazocine — Pentazocina	1
Pentedrone — Pentédrone — Pentedrona	1
Pentobarbital	13,000
Phenazepam — Phénazépam — Fenazepam	1
Phencyclidine (PCP) — Fenciclidina (PCP)	1
Phendimetrazine — Phendimétrazine — Fendimetracina	1
Phenmetrazine — Phenmétrazine — Fenmetracina	1
Phenobarbital — Phénobarbital — Fenobarbital	60,000
Phentermine — Fentermina	1
Pinazepam — Pinazépam	1
Pipradrol	1
Prazepam — Prazépam	1
Pyrovalerone — Pyrovalérone — Pirovalerona	1
Secbutabarbital	1
Secobarbital — Sécobarbital	30
Temazepam — Témazépam	400
Tetrazepam — Tétrazépam	1
Triazolam	1
Vinylbital — Vinilbital	1
XLR-11	1
Zipeprol — Zipéprol	1
Zolpidem	15,000
Marshall Islands — Îles Marshall — Islas Marshall	
Diazepam — Diazépam	683
Lorazepam — Lorazépam	4
Midazolam	162
Phenobarbital — Phénobarbital — Fenobarbital	320
Mauritania — Mauritanie	
Alprazolam	200
Bromazepam — Bromazépam	5,000
Buprenorphine — Buprénorphine — Buprenorfina	100
Chlordiazepoxide — Chlordiazépoxide — Clordiazepóxido	1,000
Clobazam	1,500
Clonazepam — Clonazépam	1,000
Clorazepate — Clorazépate — Clorazepato	5,000
Diazepam — Diazépam	15,000
Ethyl loflazepate — Loflazépate d'éthyle — Loflazepato de etilo	200
Lorazepam — Lorazépam	500
Meprobamate — Méprobamate — Meprobamato	1,000
Midazolam	500
Oxazepam — Oxazépam	1,000
Phenobarbital — Phénobarbital — Fenobarbital	500,000
Prazepam — Prazépam	4,000
Tetrazepam — Tétrazépam	10,000
Zolpidem	1,000
Mauritius — Maurice — Mauricio	
Alprazolam	1,200
Bromazepam — Bromazépam	6,000
Buprenorphine — Buprénorphine — Buprenorfina	20
Chlordiazepoxide — Chlordiazépoxide — Clordiazepóxido	1,500
Clonazepam — Clonazépam	1,500
Clorazepate — Clorazépate — Clorazepato	2,700
Diazepam — Diazépam	9,000
Lorazepam — Lorazépam	225
Lormetazepam — Lormétazépam	200
Methylphenidate — Méthylphénidate — Metilfenidato	600
Midazolam	1,600
Pentazocine — Pentazocina	225
Pentobarbital	5,000
Phenobarbital — Phénobarbital — Fenobarbital	15,000
Prazepam — Prazépam	1,700
Zolpidem	3,500

Table V. Assessments of domestic annual medical and scientific requirements *(continued)*

Tableau V. Prévisions des besoins annuels médicaux et scientifiques intérieurs *(suite)*

Cuadro V. Previsiones de las necesidades anuales internas para fines médicos y científicos *(continuación)*

Country (or territory) and substance Pays (ou territoire) et substance País (o territorio) y sustancia	Assessment (grams) Prévision (en grammes) Previsión (en gramos)
Mexico — Mexique — México	
Allobarbital — Alobarbital	1
Alprazolam	663,425
AM-2201	3
Amfepramone — Ameféprامone — Anfepramona	3,730,015
Amfetamine — Amfétamine — Anfetamina	90
Aminorex	1
Amobarbital	6
Barbital	1,960
Benzfetamine — Benzfétamine — Benzfetamina	3
Bromazepam — Bromazépam	549,355
4-Bromo-2,5-dimethoxyphenethylamine (2C-B) — 4-Bromo-2,5-diméthoxyphénéthylamine (2C-B) — 4-Bromo-2,5-dimetoxifenetilamina (2C-B)	1
Brotizolam	1
Buprenorphine — Buprénorphine — Buprenorfina	58,690
Butalbital	1
Camazepam — Camazépam	2
Cathine — Catina	6,141,925
Chlordiazepoxide — Chlordiazépoxide — Clordiazepóxido	36
Clobazam	80,020
Clonazepam — Clonazépam	2,029,395
Clorazepate — Clorazépate — Clorazepato	1
Clotiazepam — Clotiazépam	1
Cloxazolam	1
Delorazepam — Délorazépam	1
Delta-9-Tetrahydrocannabinol (*delta*-9-THC) — *Delta*-9-Tétrahydrocannabinol — *Delta*-9-Tetrahidrocannabinol	12
Dexamfetamine — Dexamfétamine — Dexanfetamina	5
Diazepam — Diazépam	5,126,235
Estazolam	20,025
Ethinamate — Éthinamate- Etinamato	1
Ethyl loflazepate — Loflazépate d'éthyle — Loflazepato de etilo	24,006
Etilamfetamine — Étilamfétamine — Etilanfetamina	1
Fenetylline — Fénétylline — Fenetilina	1
Fenproporex	1,604,702
Fludiazepam — Fludiazépam	1
Flunitrazepam — Flunitrazépam	6,003
Flurazepam — Flurazépam	13
Gamma-Hydroxybutyric acid (GHB) — Acide *gamma*-hydroxibutirique (GHB) — Ácido *gamma*-hidroxibutírico (GHB)	1
Glutethimide — Glutéthimide — Glutetimida	1
Haloxazolam	1
JWH-018	13
Ketazolam — Kétazolam	1
Lefetamine (SPA) — Léfétamine (SPA) — Lefetamina (SPA)	9,001
Levamfetamine — Lévamfétamine — Levanfetamina	5
Levomethamphetamine — Lévométhamphétamine — Levometanfetamina	15
Loprazolam	8,001
Lorazepam — Lorazépam	270,000
Lormetazepam — Lormétazépam	1
Mazindol	368,555
3,4-Methylenedioxypyrovalerone (MDPV) — 3,4-Méthylènedioxypyrovalérone (MDPV) — 3,4-Metilendioxipirovalerona (MDPV)	1
Mecloqualone — Mécloqualone — Meclocualona	2
Medazepam — Médazépam	1
Mefenorex — Méfénorex	3
Mephedrone (4-methylmethcathinone) — Méphédrone (4-méthylméthcathinone) — Mefedrona (4-metilmetcatinona)	3
Meprobamate — Méprobamate — Meprobamato	16,325
Mesocarb — Mésocarbe — Mesocarbo	2
Metamfetamine — Métamfétamine — Metanfetamina	15
Metamfetamine racemate — Racémate de métamfétamine — Racemato de metanfetamina	15
Methylone (*beta*-keto-MDMA) — Méthylone (bk-MDMA) — Metilona (*beta*-ceto MDMA)	1
Methylphenidate — Méthylphénidate — Metilfenidato	4,711,484
Methylphenobarbital — Méthylphénobarbital — Metilfenobarbital	1
Methyprylon — Méthyprylone — Metiprilona	1
Midazolam	1,183,660
N-Benzylpiperazine (BZP) — *N*-Benzylpipérazine (BZP) — *N*-Bencilpiperazina (BZP)	3
Nimetazepam — Nimétazépam	1
Nitrazepam — Nitrazépam	50,005
Nordazepam — Nordazépam	13,350
Oxazepam — Oxazépam	6
Oxazolam	2
Pemoline — Pémoline — Pemolina	1
Pentazocine — Pentazocina	1
Pentobarbital	2,821,008
Phencyclidine (PCP) — Fenciclidina (PCP)	2
Phendimetrazine — Phendimétrazine — Fendimetracina	166,358
Phenmetrazine — Phenmétrazine — Fenmetracina	6
Phenobarbital — Phénobarbital — Fenobarbital	3,037,215
Phentermine — Fentermina	9,688,945
Pinazepam — Pinazépam	1
Pipradrol	1
Prazepam — Prazépam	1
Secbutabarbital	1
Secobarbital — Sécobarbital	6
Temazepam — Témazépam	3
Tetrazepam — Tétrazépam	20,001

Table V. Assessments of domestic annual medical and scientific requirements *(continued)*

Tableau V. Prévisions des besoins annuels médicaux et scientifiques intérieurs *(suite)*

Cuadro V. Previsiones de las necesidades anuales internas para fines médicos y científicos *(continuación)*

Country (or territory) and substance Pays (ou territoire) et substance País (o territorio) y sustancia	Assessment (grams) Prévision (en grammes) Previsión (en gramos)
Mexico — Mexique — México *(continued — suite — continuación)*	
Triazolam	44,806
Vinylbital — Vinilbital	1
Zolpidem	475,500
Micronesia (Federated States of) — Micronésie (États fédérés de) — Micronesia (Estados Federados de)	
Alprazolam	72
Chlordiazepoxide — Chlordiazépoxide — Clordiazepóxido	10
Diazepam — Diazépam	913
Flurazepam — Flurazépam	182
Meprobamate — Méprobamate — Meprobamato	192
Methylphenidate — Méthylphénidate — Metilfenidato	90
Midazolam	20
Oxazepam — Oxazépam	38
Phenobarbital — Phénobarbital — Fenobarbital	3,676
Triazolam	1
Zolpidem	19
Mongolia — Mongolie	
Alprazolam	98
Clonazepam — Clonazépam	320
Diazepam — Diazépam	5,736
Methylphenidate — Méthylphénidate — Metilfenidato	1,500
Midazolam	1,675
Pentazocine — Pentazocina	150
Phenobarbital — Phénobarbital — Fenobarbital	29,170
Montenegro — Monténégro	
Allobarbital — Alobarbital	1
Alpha-Pyrrolidinovalerophenone (α-PVP) — *Alpha*-Pyrrolidinovalérophénone (α-PVP) — *Alfa*-Pirrolidinovalerofenona (α-PVP)	1
Alprazolam	5,501
Amfetamine — Amfétamine — Anfetamina	3
Amobarbital	1,000
Barbital	1
Benzfetamine — Benzfétamine — Benzfetamina	1
Bromazepam — Bromazépam	44,001
Brotizolam	1
Buprenorphine — Buprénorphine — Buprenorfina	4,029
Butalbital	1
Butobarbital	1
Camazepam — Camazépam	1
Clonazepam — Clonazépam	1,901
Clorazepate — Clorazépate — Clorazepato	1
Clotiazepam — Clotiazépam	1
Cloxazolam	1
Cyclobarbital — Ciclobarbital	1
Delorazepam — Délorazépam	1
Delta-9-Tetrahydrocannabinol (*delta*-9-THC) — *Delta*-9-Tétrahydrocannabinol — *Delta*-9-Tetrahidrocannabinol	3
Dexamfetamine — Dexamfétamine — Dexanfetamina	1
Diazepam — Diazépam	50,701
Etilamfetamine — Étilamfétamine — Etilanfetamina	1
Fludiazepam — Fludiazépam	1
Flunitrazepam — Flunitrazépam	1
Flurazepam — Flurazépam	1
Gamma-Hydroxybutyric acid (GHB) — Acide *gamma*-hydroxibutirique (GHB) — Ácido *gamma*-hidroxibutírico (GHB)	1
Halazepam — Halazépam	1
Haloxazolam	1
JWH-018	1
Ketazolam — Kétazolam	1
Levomethamphetamine — Lévométhamphétamine — Levometanfetamina	1
Loprazolam	1
Lorazepam — Lorazépam	12,841
Lormetazepam — Lormétazépam	1
Medazepam — Médazépam	1
Metamfetamine — Métamfétamine — Metanfetamina	3
Metamfetamine racemate — Racémate de métamfétamine — Racemato de metanfetamina	1
3,4-Methylenedioxypyrovalerone (MDPV) — 3,4-Méthylènedioxypyrovalérone (MDPV) — 3,4-Metilendioxipirovalerona (MDPV)	2
Methylone (*beta*-keto-MDMA) — Méthylone (bk-MDMA) — Metilona (*beta*-ceto MDMA)	1
Methylphenobarbital — Méthylphénobarbital — Metilfenobarbital	1
Midazolam	516
N-Ethylnorpentylone (ephylone) — *N*-Éthylnorpentylone (éphylone) — *N*-Etilnorpentilona (efilona)	1
Nitrazepam — Nitrazépam	2,461
Nordazepam — Nordazépam	1
Oxazepam — Oxazépam	1
Oxazolam	1
Pemoline — Pémoline — Pemolina	1
Pentazocine — Pentazocina	1
Pentobarbital	1
Phenazepam — Phénazépam — Fenazepam	1
Phencyclidine (PCP) — Fenciclidina (PCP)	1
Phendimetrazine — Phendimétrazine — Fendimetracina	1
Phenobarbital — Phénobarbital — Fenobarbital	53,441
Pinazepam — Pinazépam	1
Prazepam — Prazépam	1,601

Table V. Assessments of domestic annual medical and scientific requirements *(continued)*

Tableau V. Prévisions des besoins annuels médicaux et scientifiques intérieurs *(suite)*

Cuadro V. Previsiones de las necesidades anuales internas para fines médicos y científicos *(continuación)*

Country (or territory) and substance Pays (ou territoire) et substance País (o territorio) y sustancia	Assessment (grams) Prévision (en grammes) Previsión (en gramos)
Secbutabarbital	1
Secobarbital — Sécobarbital	1
Tetrazepam — Tétrazépam	1
Triazolam	1
Zolpidem	5,000
Montserrat	
Alprazolam	1
Clonazepam — Clonazépam	5
Diazepam — Diazépam	27
Lorazepam — Lorazépam	24
Midazolam	3
Pentobarbital	7
Phenobarbital — Phénobarbital — Fenobarbital	188
Morocco — Maroc — Marruecos	
Alprazolam	46,000
Bromazepam — Bromazépam	338,900
Buprenorphine — Buprénorphine — Buprenorfina	1,500
Chlordiazepoxide — Chlordiazépoxide — Clordiazepóxido	300,001
Clobazam	150,006
Clonazepam — Clonazépam	241
Clorazepate — Clorazépate — Clorazepato	170,000
Diazepam — Diazépam	90,000
Flunitrazepam — Flunitrazépam	1
Lorazepam — Lorazépam	140,004
Midazolam	19,976
Nitrazepam — Nitrazépam	1
Nordazepam — Nordazépam	120,003
Oxazepam — Oxazépam	1
Pentobarbital	27,300
Phenobarbital — Phénobarbital — Fenobarbital	5,000,001
Prazepam — Prazépam	300,000
Triazolam	1
Zolpidem	303,006
Mozambique	
Alprazolam	300
Bromazepam — Bromazépam	700
Buprenorphine — Buprénorphine — Buprenorfina	5
Chlordiazepoxide — Chlordiazépoxide — Clordiazepóxido	10,000
Clonazepam — Clonazépam	2,000
Clorazepate — Clorazépate — Clorazepato	100
Diazepam — Diazépam	29,000
Flunitrazepam — Flunitrazépam	1,600
Flurazepam — Flurazépam	500
Ketazolam — Kétazolam	500
Loprazolam	50
Medazepam — Médazépam	100
Midazolam	800
Nitrazepam — Nitrazépam	100
Oxazepam — Oxazépam	150
Phenobarbital — Phénobarbital — Fenobarbital	700,000
Phentermine — Fentermina	5,000
Zolpidem	5,000
Myanmar	
Alprazolam	77
Buprenorphine — Buprénorphine — Buprenorfina	2,700
Clonazepam — Clonazépam	2
Diazepam — Diazépam	18,455
Midazolam	31
Phenobarbital — Phénobarbital — Fenobarbital	46,571
Namibia — Namibie	
Alprazolam	5,000
Amfepramone — Ameféprامone — Anfepramona	5
Barbital	600
Bromazepam — Bromazépam	3,000
Buprenorphine — Buprénorphine — Buprenorfina	1,000
Butalbital	600
Cathine — Catina	25,000
Chlordiazepoxide — Chlordiazépoxide — Clordiazepóxido	2,000
Clobazam	11,500
Clonazepam — Clonazépam	2,500
Clorazepate — Clorazépate — Clorazepato	70
Diazepam — Diazépam	25,000
Flunitrazepam — Flunitrazépam	45
Flurazepam — Flurazépam	2,500
Ketazolam — Kétazolam	700
Loprazolam	200
Lorazepam — Lorazépam	4,000
Lormetazepam — Lormétazépam	60
Meprobamate — Méprobamate — Meprobamato	1,000,000
Methylphenidate — Méthylphénidate — Metilfenidato	7,000
Midazolam	4,000
Nitrazepam — Nitrazépam	2,000
Oxazepam — Oxazépam	5,000
Pentobarbital	20,000
Phenobarbital — Phénobarbital — Fenobarbital	100,000
Phentermine — Fentermina	7,000
Prazepam — Prazépam	12,000
Temazepam — Témazépam	2,500
Triazolam	2,500
Zolpidem	25,000
Nauru	
Buprenorphine — Buprénorphine — Buprenorfina	2
Clonazepam — Clonazépam	2
Diazepam — Diazépam	40
Midazolam	1
Nitrazepam — Nitrazépam	10

Table V. Assessments of domestic annual medical and scientific requirements *(continued)*

Tableau V. Prévisions des besoins annuels médicaux et scientifiques intérieurs *(suite)*

Cuadro V. Previsiones de las necesidades anuales internas para fines médicos y científicos *(continuación)*

Country (or territory) and substance Pays (ou territoire) et substance País (o territorio) y sustancia	Assessment (grams) Prévision (en grammes) Previsión (en gramos)
Nauru	
(continued — suite — continuación)	
Pentazocine — Pentazocina	5
Phenobarbital — Phénobarbital — Fenobarbital	230
Temazepam — Témazépam	1
Nepal — Népal	
Alprazolam	15,000
Buprenorphine — Buprénorphine — Buprenorfina	500
Chlordiazepoxide — Chlordiazépoxide — Clordiazepóxido	60,000
Clobazam	35,000
Clonazepam — Clonazépam	30,000
Diazepam — Diazépam	20,000
Lorazepam — Lorazépam	20,000
Midazolam	5,000
Nitrazepam — Nitrazépam	10,000
Pentazocine — Pentazocina	6,000
Phenobarbital — Phénobarbital — Fenobarbital	500,000
Zolpidem	15,000
Netherlands — Pays-Bas — Países Bajos	
AB-CHMINACA	1
AB-PINACA	1
ADB-CHMINACA (MAB-CHMINACA)	1
ADB-FUBINACA	1
Alpha-Pyrrolidinovalerophenone (α-PVP) — *Alpha*-Pyrrolidinovalérophénone (α-PVP) — *Alfa*-Pirrolidinovalerofenona (α-PVP)	1
Alprazolam	10,000
AM-2201	1
Amfepramone — Ameféprامone — Anfepramona	1
Amfetamine — Amfétamine — Anfetamina	2,500
Amineptine — Amineptine — Amineptina	1
Aminorex	1
Amobarbital	5
Barbital	10,000
Bromazepam — Bromazépam	25,000
4-Bromo-2,5-dimethoxyphenethylamine (2C-B) — 4-Bromo-2,5-diméthoxyphénéthylamine (2C-B) — 4-Bromo-2,5-dimetoxifenetilamina (2C-B)	1
Brotizolam	250
Buprenorphine — Buprénorphine — Buprenorfina	25,000
Butalbital	1
Butobarbital	1
Camazepam — Camazépam	1
Cathine — Catina	1
Chlordiazepoxide — Chlordiazépoxide — Clordiazepóxido	25,000
Clobazam	65,000
Clonazepam — Clonazépam	16,000
Clorazepate — Clorazépate — Clorazepato	50,000
Clotiazepam — Clotiazépam	1
CUMYL-4C*N*-BINACA — CUMIL-4C*N*-BINACA	1
Cyclobarbital — Ciclobarbital	1
Delorazepam — Délorazépam	1
Delta-9-Tetrahydrocannabinol (*delta*-9-THC) — *Delta*-9-Tétrahydrocannabinol — *Delta*-9-Tetrahidrocannabinol	400
Dexamfetamine — Dexamfétamine — Dexanfetamina	120,000
Diazepam — Diazépam	280,000
Estazolam	1
Ethyl loflazepate — Loflazépate d'éthyle — Loflazepato de etilo	1
Ethylone — Éthylone — Etilona	1
Ethylphenidate — Éthylphénidate — Etilfenidato	1
Etilamfetamine — Étilamfétamine — Etilanfetamina	1
5F-MDMB-PINACA (5F-ADB)	1
5F-APINACA	1
5F-PB-22	1
Fencamfamin — Fencamfamine — Fencanfamina	1
Fenetylline — Fénétylline — Fenetilina	1
Fenproporex	1
Fludiazepam — Fludiazépam	1
Flunitrazepam — Flunitrazépam	5,000
4-Fluoroamphetamine (4-FA) — 4-Fluoroamphétamine (4-FA) — 4-Fluoroamfetamina (4-FA)	1
Flurazepam — Flurazépam	45,000
FUB-AMB (MMB-FUBINACA, AMB-FUBINACA)	1
Gamma-Hydroxybutyric acid (GHB) — Acide *gamma*-hydroxibutirique (GHB) — Ácido *gamma*-hidroxibutírico (GHB)	1,500,000
Halazepam — Halazépam	1
JWH-018	5
Ketazolam — Kétazolam	1
Lefetamine (SPA) — Léfétamine (SPA) — Lefetamina (SPA)	1
Levomethamphetamine — Lévométhamphétamine — Levometanfetamina	1
Loprazolam	1,000
Lorazepam — Lorazépam	60,000
Lormetazepam — Lormétazépam	30,000
Mazindol	50
MDMB-CHMICA	1
Mefenorex — Méfénorex	1
Mephedrone (4-methylmethcathinone) — Méphédrone (4-méthylméthcathinone) — Mefedrona (4-metilmetcatinona)	1
Meprobamate — Méprobamate — Meprobamato	2,000
Metamfetamine — Métamfétamine — Metanfetamina	5
Metamfetamine racemate — Racémate de métamfétamine — Racemato de metanfetamina	5

Table V. Assessments of domestic annual medical and scientific requirements *(continued)*

Tableau V. Prévisions des besoins annuels médicaux et scientifiques intérieurs *(suite)*

Cuadro V. Previsiones de las necesidades anuales internas para fines médicos y científicos *(continuación)*

Country (or territory) and substance Pays (ou territoire) et substance País (o territorio) y sustancia	Assessment (grams) Prévision (en grammes) Previsión (en gramos)
Methaqualone — Méthaqualone — Metacualona	1
Methiopropamine — Méthiopropamine — Metiopropamina	1
Methoxetamine (MXE) — Méthoxétamine (MXE) — Metoxetamina (MXE)	1
3,4-Methylenedioxypyrovalerone (MDPV) — 3,4-Méthylènedioxypyrovalérone (MDPV) — 3,4-Metilendioxipirovalerona (MDPV)	1
4-Methylethcathinone (4-MEC) — 4-Méthylethcathinone (4-MEC) — 4-Metiletcatinona (4-MEC)	1
Methylone (*beta*-keto-MDMA) — Méthylone (bk-MDMA) — Metilona (*beta*-ceto MDMA)	1
Methylphenidate — Méthylphénidate — Metilfenidato	1,850,000
Midazolam	200,000
N-Benzylpiperazine (BZP) — *N*-Benzylpipérazine (BZP) — *N*-Bencilpiperazina (BZP)	1
N-Ethylnorpentylone (ephylone) — *N*-Éthylnorpentylone (éphylone) — *N*-Etilnorpentilona (efilona)	1
Nimetazepam — Nimétazépam	1
Nitrazepam — Nitrazépam	25,000
Nordazepam — Nordazépam	5
Oxazepam — Oxazépam	1,300,000
Oxazolam	1
Para-Methyl-4-methylaminorex (4,4′-DMAR) — *Para*-Methyl-4-méthylaminorex (4,4′-DMAR) — *Para*-Methyl-4-metilaminorex (4,4′-DMAR)	1
Pentazocine — Pentazocina	10
Pentedrone — Pentédrone — Pentedrona	1
Pentobarbital	3,000,000
Phenazepam — Phénazépam — Fenazepam	1
Phencyclidine (PCP) — Fenciclidina (PCP)	1
Phendimetrazine — Phendimétrazine — Fendimetracina	1
Phenmetrazine — Phenmétrazine — Fenmetracina	1
Phenobarbital — Phénobarbital — Fenobarbital	400,000
Phentermine — Fentermina	100
Pinazepam — Pinazépam	5
Pipradrol	1
Prazepam — Prazépam	6,000
Pyrovalerone — Pyrovalérone — Pirovalerona	1
Secbutabarbital	1
Secobarbital — Sécobarbital	2,700
Temazepam — Témazépam	1,000,000
Tetrazepam — Tétrazépam	1
Triazolam	1
UR-144	1
XLR-11	1
Zolpidem	160,000
New Caledonia — Nouvelle-Calédonie — Nueva Caledonia	
Alprazolam	500
Bromazepam — Bromazépam	3,000
Buprenorphine — Buprénorphine — Buprenorfina	150
Chlordiazepoxide — Chlordiazépoxide — Clordiazepóxido	100
Clobazam	1,200
Clonazepam — Clonazépam	400
Clorazepate — Clorazépate — Clorazepato	1,500
Clotiazepam — Clotiazépam	80
Diazepam — Diazépam	1,500
Estazolam	25
Ethyl loflazepate — Loflazépate d'éthyle — Loflazepato de etilo	20
Loprazolam	15
Lorazepam — Lorazépam	500
Lormetazepam — Lormétazépam	300
Methylphenidate — Méthylphénidate — Metilfenidato	1,500
Midazolam	1,300
Nitrazepam — Nitrazépam	100
Nordazepam — Nordazépam	20
Oxazepam — Oxazépam	14,000
Pentobarbital	6,000
Phenobarbital — Phénobarbital — Fenobarbital	15,000
Prazepam — Prazépam	6,000
Zolpidem	4,000
New Zealand — Nouvelle-Zélande — Nueva Zelandia	
4-Methylethcathinone (4-MEC) — 4-Méthylethcathinone (4-MEC) — 4-Metiletcatinona (4-MEC)	1
Alpha-Pyrrolidinovalerophenone (α-PVP) — *Alpha*-Pyrrolidinovalérophénone (α-PVP) — *Alfa*-Pirrolidinovalerofenona (α-PVP)	1
Alprazolam	2,000
Amfepramone — Ameféprامone — Anfepramona	100
Amfetamine — Amfétamine — Anfetamina	18
Barbital	5,000
Bromazepam — Bromazépam	40
Brotizolam	10
Buprenorphine — Buprénorphine — Buprenorfina	9,000
Butalbital	1
Chlordiazepoxide — Chlordiazépoxide — Clordiazepóxido	1,000
Clobazam	145,000
Clonazepam — Clonazépam	11,000
Delta-9-Tetrahydrocannabinol (*delta*-9-THC) — *Delta*-9-Tétrahydrocannabinol — *Delta*-9-Tetrahidrocannabinol	500
Dexamfetamine — Dexamfétamine — Dexanfetamina	15,000
Diazepam — Diazépam	70,000

Table V. Assessments of domestic annual medical and scientific requirements *(continued)*

Tableau V. Prévisions des besoins annuels médicaux et scientifiques intérieurs *(suite)*

Cuadro V. Previsiones de las necesidades anuales internas para fines médicos y científicos *(continuación)*

Country (or territory) and substance Pays (ou territoire) et substance País (o territorio) y sustancia	Assessment (grams) Prévision (en grammes) Previsión (en gramos)
New Zealand — Nouvelle-Zélande — Nueva Zelandia *(continued — suite — continuación)*	
Estazolam	5
Ethylone — Éthylone — Etilona	1
4F-MDMB-BINACA	1
Flualprazolam	1
Flunitrazepam — Flunitrazépam	5
FUB-AMB (MMB-FUBINACA, AMB-FUBINACA)	1
Gamma-Hydroxybutyric acid (GHB) — Acide *gamma*-hydroxibutirique (GHB) — Ácido *gamma*-hidroxibutírico (GHB)	5,000
Glutethimide — Glutéthimide — Glutetimida	1
Lorazepam — Lorazépam	15,000
Lormetazepam — Lormétazépam	2,000
Mazindol	1
Mecloqualone — Mécloqualone — Meclocualona	1
Medazepam — Médazépam	1
Mefenorex — Méfénorex	1
Mephedrone (4-methylmethcathinone) — Méphédrone (4-méthylméthcathinone) — Mefedrona (4-metilmetcatinona)	1
Meprobamate — Méprobamate — Meprobamato	1
Metamfetamine — Métamfétamine — Metanfetamina	50
Metamfetamine racemate — Racémate de métamfétamine — Racemato de metanfetamina	1
Methaqualone — Méthaqualone — Metacualona	1
3,4-Methylenedioxypyrovalerone (MDPV) — 3,4-Méthylènedioxypyrovalérone (MDPV) — 3,4-Metilendioxipirovalerona (MDPV)	1
Methylone (*beta*-keto-MDMA) — Méthylone (bk-MDMA) — Metilona (*beta*-ceto MDMA)	1
Methylphenidate — Méthylphénidate — Metilfenidato	460,000
Midazolam	21,000
N-Benzylpiperazine (BZP) — *N*-Benzylpipérazine (BZP) — *N*-Bencilpiperazina (BZP)	1
Nitrazepam — Nitrazépam	28,000
Nordazepam — Nordazépam	2
Oxazepam — Oxazépam	30,000
Pentobarbital	800,000
Phencyclidine (PCP) — Fenciclidina (PCP)	2
Phenobarbital — Phénobarbital — Fenobarbital	800,000
Phentermine — Fentermina	1,700,000
Prazepam — Prazépam	5
Pyrovalerone — Pyrovalérone — Pirovalerona	1
Secobarbital — Sécobarbital	10,500
Temazepam — Témazépam	80,500
Tetrazepam — Tétrazépam	5
Triazolam	2,000
Zolpidem	100

Country (or territory) and substance Pays (ou territoire) et substance País (o territorio) y sustancia	Assessment (grams) Prévision (en grammes) Previsión (en gramos)
Nicaragua	
Alprazolam	42,358
Bromazepam — Bromazépam	25,000
Buprenorphine — Buprénorphine — Buprenorfina	25,000
Chlordiazepoxide — Chlordiazépoxide — Clordiazepóxido	128,889
Clobazam	2,417
Clonazepam — Clonazépam	102,953
Diazepam — Diazépam	136,136
Fenproporex	22,622
Loprazolam	372
Lorazepam — Lorazépam	72,600
Methylphenidate — Méthylphénidate — Metilfenidato	48,587
Midazolam	69,684
Phenobarbital — Phénobarbital — Fenobarbital	321,236
Phentermine — Fentermina	33,800
Triazolam	966
Zolpidem	14,260
Niger — Níger	
Alprazolam	6
Bromazepam — Bromazépam	2,303
Buprenorphine — Buprénorphine — Buprenorfina	4
Chlordiazepoxide — Chlordiazépoxide — Clordiazepóxido	100
Clobazam	478
Clonazepam — Clonazépam	50
Clorazepate — Clorazépate — Clorazepato	2,875
Diazepam — Diazépam	12,000
Ethyl loflazepate — Loflazépate d'éthyle — Loflazepato de etilo	2
Lorazepam — Lorazépam	147
Meprobamate — Méprobamate — Meprobamato	2,600
Methylphenidate — Méthylphénidate — Metilfenidato	350
Oxazepam — Oxazépam	25
Phenobarbital — Phénobarbital — Fenobarbital	150,000
Prazepam — Prazépam	214
Tetrazepam — Tétrazépam	7,107
Zolpidem	162
Nigeria — Nigéria	
Alprazolam	25,000
Amfetamine — Amfétamine — Anfetamina	200
Bromazepam — Bromazépam	300,000
Buprenorphine — Buprénorphine — Buprenorfina	5,000
Clonazepam — Clonazépam	1,500,000
Diazepam — Diazépam	1,500,000
Flunitrazepam — Flunitrazépam	100,000
Lorazepam — Lorazépam	50,000
Meprobamate — Méprobamate — Meprobamato	100,000
Methylphenidate — Méthylphénidate — Metilfenidato	6,000

Table V. Assessments of domestic annual medical and scientific requirements *(continued)*

Tableau V. Prévisions des besoins annuels médicaux et scientifiques intérieurs *(suite)*

Cuadro V. Previsiones de las necesidades anuales internas para fines médicos y científicos *(continuación)*

Country (or territory) and substance Pays (ou territoire) et substance País (o territorio) y sustancia	Assessment (grams) Prévision (en grammes) Previsión (en gramos)
Midazolam	50,000
Nitrazepam — Nitrazépam	240,000
Pentazocine — Pentazocina	1,500,000
Phencyclidine (PCP) — Fenciclidina (PCP)	200
Phenobarbital — Phénobarbital — Fenobarbital	1,560,000
Temazepam — Témazépam	10,000
Zolpidem	10,000
Niue — Nioué	
Clonazepam — Clonazépam	1
Diazepam — Diazépam	8
Midazolam	1
Nitrazepam — Nitrazépam	2
Norfolk Island — Île Norfolk — Isla Norfolk	
Bromazepam — Bromazépam	1
Buprenorphine — Buprénorphine — Buprenorfina	6
Diazepam — Diazépam	40
Lorazepam — Lorazépam	4
Methylphenidate — Méthylphénidate — Metilfenidato	20
Midazolam	1
Temazepam — Témazépam	6
North Macedonia — Macédoine du Nord — Macedonia del Norte	
Alprazolam	72,002
Bromazepam — Bromazépam	370,100
Buprenorphine — Buprénorphine — Buprenorfina	47,640
Clonazepam — Clonazépam	3,600
Diazepam — Diazépam	411,060
Flurazepam — Flurazépam	8,190
Lorazepam — Lorazépam	15,050
Midazolam	1,600
Nitrazepam — Nitrazépam	450
Nordazepam — Nordazépam	50
Phenobarbital — Phénobarbital — Fenobarbital	75,026
Prazepam — Prazépam	64,000
Zolpidem	130,003
Norway — Norvège — Noruega	
AB-CHMINACA	1
AB-PINACA	1
ADB-FUBINACA	1
Allobarbital — Alobarbital	1
Alpha-Pyrrolidinovalerophenone (α-PVP) — *Alpha*-Pyrrolidinovalérophénone (α-PVP) — *Alfa*-Pirrolidinovalerofenona (α-PVP)	1
Alprazolam	4,000
Amfepramone — Ameféprامone — Anfepramona	1
Amfetamine — Amfétamine — Anfetamina	7,000
Amobarbital	2
Barbital	3,000
Benzfetamine — Benzfétamine — Benzfetamina	1
Bromazepam — Bromazépam	50
4-Bromo-2,5-dimethoxyphenethylamine (2C-B) — 4-Bromo-2,5-diméthoxyphénéthylamine (2C-B) — 4-Bromo-2,5-dimetoxifenetilamina (2C-B)	1
Brotizolam	1
Buprenorphine — Buprénorphine — Buprenorfina	80,000
Butalbital	1
Butobarbital	1
Cathine — Catina	106
Chlordiazepoxide — Chlordiazépoxide — Clordiazepóxido	200
Clobazam	20,000
Clonazepam — Clonazépam	6,000
Clorazepate — Clorazépate — Clorazepato	1
Cloxazolam	1
Cyclobarbital — Ciclobarbital	1
Delorazepam — Délorazépam	1
Delta-9-Tetrahydrocannabinol (*delta*-9-THC) — *Delta*-9-Tétrahydrocannabinol — *Delta*-9-Tetrahidrocannabinol	125
Dexamfetamine — Dexamfétamine — Dexanfetamina	40,000
Diazepam — Diazépam	170,000
Ethchlorvynol — Etclorvinol	1
Ethinamate — Éthinamate- Etinamato	1
Ethylone — Éthylone — Etilona	1
Etilamfetamine — Étilamfétamine — Etilanfetamina	1
5F-MDMB-PINACA (5F-ADB)	1
5F-APINACA	1
5F-MDMB-PICA (5F-MDMB-2201)	1
5F-PB-22	1
Fenetylline — Fénétylline — Fenetilina	1
Fenproporex	1
Flunitrazepam — Flunitrazépam	300
4-Fluoroamphetamine (4-FA) — 4-Fluoroamphétamine (4-FA) — 4-Fluoroamfetamina (4-FA)	1
Flurazepam — Flurazépam	110
Gamma-Hydroxybutyric acid (GHB) — Acide *gamma*-hydroxibutirique (GHB) — Ácido *gamma*-hidroxibutírico (GHB)	380,000
Halazepam — Halazépam	2
JWH-018	1
Ketazolam — Kétazolam	1
Levamfetamine — Lévamfétamine — Levanfetamina	1
Levomethamphetamine — Lévométhamphétamine — Levometanfetamina	1
Loprazolam	1
Lorazepam — Lorazépam	320
Lormetazepam — Lormétazépam	1
Mazindol	1
MDMB-CHMICA	1

Table V. Assessments of domestic annual medical and scientific requirements *(continued)*

Tableau V. Prévisions des besoins annuels médicaux et scientifiques intérieurs *(suite)*

Cuadro V. Previsiones de las necesidades anuales internas para fines médicos y científicos *(continuación)*

Country (or territory) and substance Pays (ou territoire) et substance País (o territorio) y sustancia	Assessment (grams) Prévision (en grammes) Previsión (en gramos)
Norway — Norvège — Noruega *(continued — suite — continuación)*	
Medazepam — Médazépam	1
Mephedrone (4-methylmethcathinone) — Méphédrone (4-méthylméthcathinone) — Mefedrona (4-metilmetcatinona)	1
Meprobamate — Méprobamate — Meprobamato	1
Mesocarb — Mésocarbe — Mesocarbo	1
Metamfetamine — Métamfétamine — Metanfetamina	2
Metamfetamine racemate — Racémate de métamfétamine — Racemato de metanfetamina	2
Methaqualone — Méthaqualone — Metacualona	1
3,4-Methylenedioxypyrovalerone (MDPV) — 3,4-Méthylènedioxypyrovalérone (MDPV) — 3,4-Metilendioxipirovalerona (MDPV)	1
4-Methylethcathinone (4-MEC) — 4-Méthylethcathinone (4-MEC) — 4-Metiletcatinona (4-MEC)	1
Methylone (*beta*-keto-MDMA) — Méthylone (bk-MDMA) — Metilona (*beta*-ceto MDMA)	1
Methylphenidate — Méthylphénidate — Metilfenidato	600,000
Methyprylon — Méthyprylone — Metiprilona	1
Midazolam	19,000
Nitrazepam — Nitrazépam	40,000
Nordazepam — Nordazépam	1
Oxazepam — Oxazépam	800,000
Pemoline — Pémoline — Pemolina	1
Pentazocine — Pentazocina	1,800
Pentobarbital	320,000
Phenazepam — Phénazépam — Fenazepam	1
Phencyclidine (PCP) — Fenciclidina (PCP)	1
Phendimetrazine — Phendimétrazine — Fendimetracina	1
Phenmetrazine — Phenmétrazine — Fenmetracina	1
Phenobarbital — Phénobarbital — Fenobarbital	200,000
Phentermine — Fentermina	6
Pinazepam — Pinazépam	1
Prazepam — Prazépam	1
Pyrovalerone — Pyrovalérone — Pirovalerona	1
Secobarbital — Sécobarbital	50
Temazepam — Témazépam	1
Tetrazepam — Tétrazépam	1
Triazolam	8
UR-144	1
XLR-11	1
Zolpidem	140,000
Oman — Omán	
Alprazolam	152
Amfetamine — Amfétamine — Anfetamina	1
Bromazepam — Bromazépam	834
4-Bromo-2,5-dimethoxyphenethylamine (2C-B) — 4-Bromo-2,5-diméthoxyphénéthylamine (2C-B) — 4-Bromo-2,5-dimetoxifenetilamina (2C-B)	1
Chlordiazepoxide — Chlordiazépoxide — Clordiazepóxido	85
Clobazam	40,535
Clonazepam — Clonazépam	8,267
Delta-9-Tetrahydrocannabinol (*delta*-9-THC) — *Delta*-9-Tétrahydrocannabinol — *Delta*-9-Tetrahidrocannabinol	1
Dexamfetamine — Dexamfétamine — Dexanfetamina	13
Diazepam — Diazépam	3,666
Fenetylline — Fénétylline — Fenetilina	1
Lorazepam — Lorazépam	79
Mephedrone (4-methylmethcathinone) — Méphédrone (4-méthylméthcathinone) — Mefedrona (4-metilmetcatinona)	1
Metamfetamine — Métamfétamine — Metanfetamina	1
3,4-Methylenedioxypyrovalerone (MDPV) — 3,4-Méthylènedioxypyrovalérone (MDPV) — 3,4-Metilendioxipirovalerona (MDPV)	1
Methylone (*beta*-keto-MDMA) — Méthylone (bk-MDMA) — Metilona (*beta*-ceto MDMA)	10
Methylphenidate — Méthylphénidate — Metilfenidato	3,719
Midazolam	3,817
Nitrazepam — Nitrazépam	72
Oxazepam — Oxazépam	1
Pentobarbital	2,186
Phencyclidine (PCP) — Fenciclidina (PCP)	1
Phenobarbital — Phénobarbital — Fenobarbital	128,371
Secobarbital — Sécobarbital	318
Zolpidem	1,063
Pakistan — Pakistán	
Alprazolam	310,000
Bromazepam — Bromazépam	1,620,000
Buprenorphine — Buprénorphine — Buprenorfina	12,000
Chlordiazepoxide — Chlordiazépoxide — Clordiazepóxido	1,800,000
Clobazam	390,000
Clonazepam — Clonazépam	200,000
Clorazepate — Clorazépate — Clorazepato	280,000
Diazepam — Diazépam	4,000,000
Estazolam	12,000
Fludiazepam — Fludiazépam	600
Lorazepam — Lorazépam	400,000
Lormetazepam — Lormétazépam	40,000
Medazepam — Médazépam	42,000
Meprobamate — Méprobamate — Meprobamato	1,000,000

Table V. Assessments of domestic annual medical and scientific requirements *(continued)*

Tableau V. Prévisions des besoins annuels médicaux et scientifiques intérieurs *(suite)*

Cuadro V. Previsiones de las necesidades anuales internas para fines médicos y científicos *(continuación)*

Country (or territory) and substance Pays (ou territoire) et substance País (o territorio) y sustancia	Assessment (grams) Prévision (en grammes) Previsión (en gramos)
Methylphenidate — Méthylphénidate — Metilfenidato	50,000
Midazolam	150,000
Nimetazepam — Nimétazépam	4,000
Nitrazepam — Nitrazépam	56,000
Nordazepam — Nordazépam	2
Oxazepam — Oxazépam	30,000
Pentazocine — Pentazocina	1,500,000
Phenobarbital — Phénobarbital — Fenobarbital	3,000,000
Pinazepam — Pinazépam	40,000
Prazepam — Prazépam	30,000
Temazepam — Témazépam	900,000
Triazolam	6,250
Zolpidem	150,000
Palau — Palaos	
Alprazolam	50
Buprenorphine — Buprénorphine — Buprenorfina	10
Butobarbital	10
Clonazepam — Clonazépam	50
Dexamfetamine — Dexamfétamine — Dexanfetamina	10
Diazepam — Diazépam	50
Lorazepam — Lorazépam	100
Methylphenidate — Méthylphénidate — Metilfenidato	300
Midazolam	20
Pentobarbital	5
Phenobarbital — Phénobarbital — Fenobarbital	300
Phentermine — Fentermina	400
Temazepam — Témazépam	5
Zolpidem	50
Panama — Panamá	
Alprazolam	6,000
Amfepramone — Ameféprامone — Anfepramona	11,000
Amfetamine — Amfétamine — Anfetamina	1
Bromazepam — Bromazépam	5,000
Buprenorphine — Buprénorphine — Buprenorfina	1,000
Cathine — Catina	1,000
Chlordiazepoxide — Chlordiazépoxide — Clordiazepóxido	1
Clobazam	5,000
Clonazepam — Clonazépam	10,000
Clotiazepam — Clotiazépam	1,000
Delta-9-Tetrahydrocannabinol (*delta*-9-THC) — *Delta*-9-Tétrahydrocannabinol — *Delta*-9-Tetrahidrocannabinol	1
Diazepam — Diazépam	25,000
Ethyl loflazepate — Loflazépate d'éthyle — Loflazepato de etilo	1,000
Fenproporex	7,000
Loprazolam	2,000
Lorazepam — Lorazépam	2,000
Mazindol	500
Methylphenidate — Méthylphénidate — Metilfenidato	20,000
Midazolam	34,000
Pentobarbital	1
Phenobarbital — Phénobarbital — Fenobarbital	600,000
Phentermine — Fentermina	25,000
Triazolam	5
Zolpidem	22,000
Papua New Guinea — Papouasie-Nouvelle-Guinée — Papua Nueva Guinea	
Alprazolam	18,657
Bromazepam — Bromazépam	32
Clonazepam — Clonazépam	34
Diazepam — Diazépam	50,803
Flunitrazepam — Flunitrazépam	5
Lorazepam — Lorazépam	2,606
Methylphenidate — Méthylphénidate — Metilfenidato	3,384
Midazolam	4,993
Nitrazepam — Nitrazépam	12,220
Oxazepam — Oxazépam	5,557
Pentobarbital	1,287
Phenobarbital — Phénobarbital — Fenobarbital	833,808
Phentermine — Fentermina	808
Temazepam — Témazépam	706
Zolpidem	97
Paraguay	
Alprazolam	70,000
Amfepramone — Ameféprامone — Anfepramona	60,000
Amfetamine — Amfétamine — Anfetamina	3
Amobarbital	2
Barbital	50
Bromazepam — Bromazépam	80,000
Buprenorphine — Buprénorphine — Buprenorfina	2
Cathine — Catina	1
Chlordiazepoxide — Chlordiazépoxide — Clordiazepóxido	30,000
Clobazam	70,000
Clonazepam — Clonazépam	110,000
Clorazepate — Clorazépate — Clorazepato	30,000
Clotiazepam — Clotiazépam	4,000
Delta-9-Tetrahydrocannabinol (*delta*-9-THC) — *Delta*-9-Tétrahydrocannabinol — *Delta*-9-Tetrahidrocannabinol	1,000
Dexamfetamine — Dexamfétamine — Dexanfetamina	2
Diazepam — Diazépam	70,000
Ethylphenidate — Éthylphénidate — Etilfenidato	1
Fenproporex	200,000
Fludiazepam — Fludiazépam	2
Flunitrazepam — Flunitrazépam	11,000

Table V. Assessments of domestic annual medical and scientific requirements *(continued)*

Tableau V. Prévisions des besoins annuels médicaux et scientifiques intérieurs *(suite)*

Cuadro V. Previsiones de las necesidades anuales internas para fines médicos y científicos *(continuación)*

Country (or territory) and substance Pays (ou territoire) et substance País (o territorio) y sustancia	Assessment (grams) Prévision (en grammes) Previsión (en gramos)
Paraguay *(continued — suite — continuación)*	
Flurazepam — Flurazépam	2
Gamma-Hydroxybutyric acid (GHB) — Acide *gamma*-hydroxibutirique (GHB) — Ácido *gamma*-hidroxibutírico (GHB)	2
Ketazolam — Kétazolam	60,000
Levamfetamine — Lévamfétamine — Levanfetamina	3
Levomethamphetamine — Lévométhamphétamine — Levometanfetamina	3
Loprazolam	20,000
Lorazepam — Lorazépam	10,000
Lormetazepam — Lormétazépam	10
Mazindol	11,000
Meprobamate — Méprobamate — Meprobamato	20
Metamfetamine — Métamfétamine — Metanfetamina	150
Metamfetamine racemate — Racémate de métamfétamine — Racemato de metanfetamina	1
Methiopropamine — Méthiopropamine — Metiopropamina	1
Methylphenidate — Méthylphénidate — Metilfenidato	16,000
Midazolam	90,000
Nimetazepam — Nimétazépam	2
Nitrazepam — Nitrazépam	1
Nordazepam — Nordazépam	2
Oxazepam — Oxazépam	2
Oxazolam	2
Pemoline — Pémoline — Pemolina	20,000
Pentobarbital	7,000
Phenobarbital — Phénobarbital — Fenobarbital	100,000
Phentermine — Fentermina	50,000
Tetrazepam — Tétrazépam	10,000
Triazolam	3
Zolpidem	80,000
Peru — Pérou — Perú	
Alprazolam	401,680
Amfepramone — Ameféprامone — Anfepramona	27,511
Amfetamine — Amfétamine — Anfetamina	80
Bromazepam — Bromazépam	254,720
Buprenorphine — Buprénorphine — Buprenorfina	3,690
Chlordiazepoxide — Chlordiazépoxide — Clordiazepóxido	12,000
Clobazam	149,726
Clonazepam — Clonazépam	427,784
Cloxazolam	22
Delta-9-Tetrahydrocannabinol (*delta*-9-THC) — *Delta*-9-Tétrahydrocannabinol — *Delta*-9-Tetrahidrocannabinol	800
Diazepam — Diazépam	1,046,362
Fenproporex	27,728
Fludiazepam — Fludiazépam	5,000
Flunitrazepam — Flunitrazépam	11,220
Flurazepam — Flurazépam	5,000
Gamma-Hydroxybutyric acid (GHB) — Acide *gamma*-hydroxibutirique (GHB) — Ácido *gamma*-hidroxibutírico (GHB)	5,511
Ketazolam — Kétazolam	55,100
Lorazepam — Lorazépam	152,304
Metamfetamine — Métamfétamine — Metanfetamina	1
Methylone (*beta*-keto-MDMA) — Méthylone (bk-MDMA) — Metilona (*beta*-ceto MDMA)	80
Methylphenidate — Méthylphénidate — Metilfenidato	80,000
Midazolam	805,883
Nordazepam — Nordazépam	2,000
Oxazepam — Oxazépam	11,011
Pentazocine — Pentazocina	11,390
Pentobarbital	300,000
Phenobarbital — Phénobarbital — Fenobarbital	1,689,393
Phentermine — Fentermina	50,000
Triazolam	7,024
Zolpidem	138,051
Philippines — Filipinas	
Alprazolam	4,822
Amfetamine — Amfétamine — Anfetamina	2
Bromazepam — Bromazépam	3,003
Buprenorphine — Buprénorphine — Buprenorfina	1,068
Cathine — Catina	2
Clonazepam — Clonazépam	24,000
Clorazepate — Clorazépate — Clorazepato	3,888
Delta-9-Tetrahydrocannabinol (*delta*-9-THC) — *Delta*-9-Tétrahydrocannabinol — *Delta*-9-Tetrahidrocannabinol	2
Dexamfetamine — Dexamfétamine — Dexanfetamina	2
Diazepam — Diazépam	25,810
Flunitrazepam — Flunitrazépam	2
Gamma-Hydroxybutyric acid (GHB) — Acide *gamma*-hydroxibutirique (GHB) — Ácido *gamma*-hidroxibutírico (GHB)	2
Lorazepam — Lorazépam	2
Mephedrone (4-methylmethcathinone) — Méphédrone (4-méthylméthcathinone) — Mefedrona (4-metilmetcatinona)	2
Metamfetamine — Métamfétamine — Metanfetamina	2
Metamfetamine racemate — Racémate de métamfétamine — Racemato de metanfetamina	2

Table V. Assessments of domestic annual medical and scientific requirements *(continued)*

Tableau V. Prévisions des besoins annuels médicaux et scientifiques intérieurs *(suite)*

Cuadro V. Previsiones de las necesidades anuales internas para fines médicos y científicos *(continuación)*

Country (or territory) and substance Pays (ou territoire) et substance País (o territorio) y sustancia	Assessment (grams) Prévision (en grammes) Previsión (en gramos)
Methoxetamine (MXE) — Méthoxétamine (MXE) — Metoxetamina (MXE)	2
3,4-Methylenedioxypyrovalerone (MDPV) — 3,4-Méthylènedioxypyrovalérone (MDPV) — 3,4-Metilendioxipirovalerona (MDPV)	2
Methylone (*beta*-keto-MDMA) — Méthylone (bk-MDMA) — Metilona (*beta*-ceto MDMA)	2
Methylphenidate — Méthylphénidate — Metilfenidato	24,880
Midazolam	47,000
N-Benzylpiperazine (BZP) — *N*-Benzylpipérazine (BZP) — *N*-Bencilpiperazina (BZP)	2
Nimetazepam — Nimétazépam	2
Nitrazepam — Nitrazépam	2
Nordazepam — Nordazépam	3
Oxazepam — Oxazépam	2
Pentobarbital	43,680
Phencyclidine (PCP) — Fenciclidina (PCP)	2
Phenobarbital — Phénobarbital — Fenobarbital	3,200,000
Phentermine — Fentermina	12,150
Pyrovalerone — Pyrovalérone — Pirovalerona	3
Temazepam — Témazépam	2
Triazolam	2
Zolpidem	20,400
Poland — Pologne — Polonia	
AB-CHMINACA	5
AB-PINACA	5
ADB-CHMINACA (MAB-CHMINACA)	12
ADB-FUBINACA	5
Allobarbital — Alobarbital	1,500,000
Alpha-PHP — *Alfa*-PHP	5
Alpha-Pyrrolidinovalerophenone (α-PVP) — *Alpha*-Pyrrolidinovalérophénone (α-PVP) — *Alfa*-Pirrolidinovalerofenona (α-PVP)	10
Alprazolam	60,000
AM-2201	5
Amfepramone — Ameféprامone — Anfepramona	10
Amfetamine — Amfétamine — Anfetamina	60
Amobarbital	2
Barbital	80,000
Benzfetamine — Benzfétamine — Benzfetamina	8
Bromazepam — Bromazépam	80,000
4-Bromo-2,5-dimethoxyphenethylamine (2C-B) — 4-Bromo-2,5-diméthoxyphénéthylamine (2C-B) — 4-Bromo-2,5-dimetoxifenetilamina (2C-B)	15
Brotizolam	10
Buprenorphine — Buprénorphine — Buprenorfina	67,000
Butalbital	5
Butobarbital	10
Camazepam — Camazépam	5
Cathine — Catina	500
Chlordiazepoxide — Chlordiazépoxide — Clordiazepóxido	1,000,000
4-CMC (4-chloromethcathinone, clephedrone) — 4-CMC (4-chlorométhcathinone, cléphédrone) — 4-CMC (4-clorometcatinona, clefedrona)	8
Clobazam	15,000
Clonazepam — Clonazépam	300,000
Clorazepate — Clorazépate — Clorazepato	600,000
Clotiazepam — Clotiazépam	10
Cloxazolam	20,000
Cyclobarbital — Ciclobarbital	2,500,000
Delta-9-Tetrahydrocannabinol (*delta*-9-THC) — *Delta*-9-Tétrahydrocannabinol — *Delta*-9-Tetrahidrocannabinol	2,000
Dexamfetamine — Dexamfétamine — Dexanfetamina	6,500
Diazepam — Diazépam	1,000,000
Estazolam	200,000
Ethchlorvynol — Etclorvinol	8
Ethinamate — Éthinamate- Etinamato	8
Ethyl loflazepate — Loflazépate d'éthyle — Loflazepato de etilo	10
Ethylone — Éthylone — Etilona	5
Ethylphenidate — Éthylphénidate — Etilfenidato	5
Etizolam — Étizolam	5
5F-MDMB-PINACA (5F-ADB)	5
5F-APINACA	5
4F-MDMB-BINACA	5
5F-MDMB-PICA (5F-MDMB-2201)	5
5F-PB-22	5
Fencamfamin — Fencamfamine — Fencanfamina	2
Fenetylline — Fénétylline — Fenetilina	5
Fenproporex	8
Flualprazolam	5
Fludiazepam — Fludiazépam	5
Flunitrazepam — Flunitrazépam	300
4-Fluoroamphetamine (4-FA) — 4-Fluoroamphétamine (4-FA) — 4-Fluoroamfetamina (4-FA)	5
Flurazepam — Flurazépam	2
FUB-AMB (MMB-FUBINACA, AMB-FUBINACA)	15
Gamma-Hydroxybutyric acid (GHB) — Acide *gamma*-hydroxibutirique (GHB) — Ácido *gamma*-hidroxibutírico (GHB)	35,000
Halazepam — Halazépam	5
JWH-018	5
Ketazolam — Kétazolam	50
Lefetamine (SPA) — Léfétamine (SPA) — Lefetamina (SPA)	50
Levamfetamine — Lévamfétamine — Levanfetamina	5
Levomethamphetamine — Lévométhamphétamine — Levometanfetamina	5
Loprazolam	140,000
Lorazepam — Lorazépam	200,000

Table V. Assessments of domestic annual medical and scientific requirements *(continued)*

Tableau V. Prévisions des besoins annuels médicaux et scientifiques intérieurs *(suite)*

Cuadro V. Previsiones de las necesidades anuales internas para fines médicos y científicos *(continuación)*

Country (or territory) and substance Pays (ou territoire) et substance País (o territorio) y sustancia	Assessment (grams) Prévision (en grammes) Previsión (en gramos)
Poland — Pologne — Polonia *(continued — suite — continuación)*	
Lormetazepam — Lormétazépam	10,000
Mazindol	100
MDMB-CHMICA	5
Medazepam — Médazépam	150,000
Mefenorex — Méfénorex	5
Mephedrone (4-methylmethcathinone) — Méphédrone (4-méthylméthcathinone) — Mefedrona (4-metilmetcatinona)	200
Meprobamate — Méprobamate — Meprobamato	8
Mesocarb — Mésocarbe — Mesocarbo	8
Metamfetamine — Métamfétamine — Metanfetamina	50
Metamfetamine racemate — Racémate de métamfétamine — Racemato de metanfetamina	15
Methaqualone — Méthaqualone — Metacualona	6
Methiopropamine — Méthiopropamine — Metiopropamina	5
Methoxetamine (MXE) — Méthoxétamine (MXE) — Metoxetamina (MXE)	5
3,4-Methylenedioxypyrovalerone (MDPV) — 3,4-Méthylènedioxypyrovalérone (MDPV) — 3,4-Metilendioxipirovalerona (MDPV)	5
4-Methylethcathinone (4-MEC) — 4-Méthylethcathinone (4-MEC) — 4-Metiletcatinona (4-MEC)	5
Methylone (*beta*-keto-MDMA) — Méthylone (bk-MDMA) — Metilona (*beta*-ceto MDMA)	10
Methylphenidate — Méthylphénidate — Metilfenidato	120,000
Methylphenobarbital — Méthylphénobarbital — Metilfenobarbital	5
Methyprylon — Méthyprylone — Metiprilona	8
Midazolam	200,000
N-Benzylpiperazine (BZP) — *N*-Benzylpipérazine (BZP) — *N*-Bencilpiperazina (BZP)	10
N-Ethylhexedrone — *N*-Éthylhexédrone — *N*-Etilhexedrona	8
Nimetazepam — Nimétazépam	5
Nitrazepam — Nitrazépam	250,000
Nordazepam — Nordazépam	5,000
Oxazepam — Oxazépam	1,500,000
Oxazolam	100
Para-Methyl-4-methylaminorex (4,4′-DMAR) — *Para*-Methyl-4-méthylaminorex (4,4′-DMAR) — *Para*-Methyl-4-metilaminorex (4,4′-DMAR)	5
Pentazocine — Pentazocina	15
Pentedrone — Pentédrone — Pentedrona	5
Pentobarbital	900,000
Phenazepam — Phénazépam — Fenazepam	10
Phencyclidine (PCP) — Fenciclidina (PCP)	10
Phendimetrazine — Phendimétrazine — Fendimetracina	8
Phenmetrazine — Phenmétrazine — Fenmetracina	4
Phenobarbital — Phénobarbital — Fenobarbital	1,200,000
Phentermine — Fentermina	150
Pyrovalerone — Pyrovalérone — Pirovalerona	10
Secbutabarbital	50
Secobarbital — Sécobarbital	10
Temazepam — Témazépam	400,000
Tetrazepam — Tétrazépam	500,000
Triazolam	5
UR-144	5
XLR-11	5
Zipeprol — Zipéprol	2
Zolpidem	1,060,000
Portugal	
AB-CHMINACA	1
AB-PINACA	1
Alpha-Pyrrolidinovalerophenone (α-PVP) — *Alpha*-Pyrrolidinovalérophénone (α-PVP) — *Alfa*-Pirrolidinovalerofenona (α-PVP)	1
Alprazolam	150,000
AM-2201	1
Amfetamine — Amfétamine — Anfetamina	1
Amineptine — Amineptine — Amineptina	1
Amobarbital	2
Barbital	1
Benzfetamine — Benzfétamine — Benzfetamina	1
Bromazepam — Bromazépam	190,000
4-Bromo-2,5-dimethoxyphenethylamine (2C-B) — 4-Bromo-2,5-diméthoxyphénéthylamine (2C-B) — 4-Bromo-2,5-dimetoxifenetilamina (2C-B)	1
Brotizolam	25,000
Buprenorphine — Buprénorphine — Buprenorfina	50,000
Butalbital	1
Butobarbital	1
Camazepam — Camazépam	1
Cathine — Catina	1
Chlordiazepoxide — Chlordiazépoxide — Clordiazepóxido	105,000
Clobazam	100,000
Clonazepam — Clonazépam	50,000
Clorazepate — Clorazépate — Clorazepato	100,000
Cloxazolam	45,000
Cyclobarbital — Ciclobarbital	1
Delorazepam — Délorazépam	1
Delta-9-Tetrahydrocannabinol (*delta*-9-THC) — *Delta*-9-Tétrahydrocannabinol — *Delta*-9-Tetrahidrocannabinol	1
Dexamfetamine — Dexamfétamine — Dexanfetamina	50,000
Diazepam — Diazépam	660,000
Estazolam	25,000

Table V. Assessments of domestic annual medical and scientific requirements *(continued)*

Tableau V. Prévisions des besoins annuels médicaux et scientifiques intérieurs *(suite)*

Cuadro V. Previsiones de las necesidades anuales internas para fines médicos y científicos *(continuación)*

Country (or territory) and substance Pays (ou territoire) et substance País (o territorio) y sustancia	Assessment (grams) Prévision (en grammes) Previsión (en gramos)
Ethyl loflazepate — Loflazépate d'éthyle — Loflazepato de etilo	80,000
Ethylone — Éthylone — Etilona	1
Ethylphenidate — Éthylphénidate — Etilfenidato	1
5F-APINACA	1
5F-PB-22	1
Fludiazepam — Fludiazépam	1
Flunitrazepam — Flunitrazépam	1
4-Fluoroamphetamine (4-FA) — 4-Fluoroamphétamine (4-FA) — 4-Fluoroamfetamina (4-FA)	1
Flurazepam — Flurazépam	140,000
Gamma-Hydroxybutyric acid (GHB) — Acide *gamma*-hydroxibutirique (GHB) — Ácido *gamma*-hidroxibutírico (GHB)	4,000
Halazepam — Halazépam	1
Haloxazolam	1
JWH-018	1
Ketazolam — Kétazolam	15,000
Levamfetamine — Lévamfétamine — Levanfetamina	1
Levomethamphetamine — Lévométhamphétamine — Levometanfetamina	1
Loprazolam	5,000
Lorazepam — Lorazépam	345,000
Lormetazepam — Lormétazépam	250
Mazindol	1
Mecloqualone — Mécloqualone — Meclocualona	1
Medazepam — Médazépam	1
Mefenorex — Méfénorex	1
Mephedrone (4-methylmethcathinone) — Méphédrone (4-méthylméthcathinone) — Mefedrona (4-metilmetcatinona)	1
Metamfetamine — Métamfétamine — Metanfetamina	5
Metamfetamine racemate — Racémate de métamfétamine — Racemato de metanfetamina	1
Methaqualone — Méthaqualone — Metacualona	1
Methiopropamine — Méthiopropamine — Metiopropamina	1
Methoxetamine (MXE) — Méthoxétamine (MXE) — Metoxetamina (MXE)	1
3,4-Methylenedioxypyrovalerone (MDPV) — 3,4-Méthylènedioxypyrovalérone (MDPV) — 3,4-Metilendioxipirovalerona (MDPV)	1
4-Methylethcathinone (4-MEC) — 4-Méthylethcathinone (4-MEC) — 4-Metiletcatinona (4-MEC)	1
Methylone (*beta*-keto-MDMA) — Méthylone (bk-MDMA) — Metilona (*beta*-ceto MDMA)	1
Methylphenidate — Méthylphénidate — Metilfenidato	600,000
Methylphenobarbital — Méthylphénobarbital — Metilfenobarbital	1
Midazolam	170,000
N-Benzylpiperazine (BZP) — *N*-Benzylpipérazine (BZP) — *N*-Bencilpiperazina (BZP)	1
Nimetazepam — Nimétazépam	1
Nitrazepam — Nitrazépam	10
Nordazepam — Nordazépam	1
Oxazepam — Oxazépam	450,000
Oxazolam	1
Para-Methyl-4-methylaminorex (4,4'-DMAR) — *Para*-Methyl-4-méthylaminorex (4,4'-DMAR) — *Para*-Methyl-4-metilaminorex (4,4'-DMAR)	1
Pemoline — Pémoline — Pemolina	1
Pentazocine — Pentazocina	20,000
Pentedrone — Pentédrone — Pentedrona	1
Pentobarbital	300,000
Phenazepam — Phénazépam — Fenazepam	1
Phencyclidine (PCP) — Fenciclidina (PCP)	1
Phendimetrazine — Phendimétrazine — Fendimetracina	1
Phenmetrazine — Phenmétrazine — Fenmetracina	1
Phenobarbital — Phénobarbital — Fenobarbital	1,250,000
Phentermine — Fentermina	1
Prazepam — Prazépam	4,000
Secobarbital — Sécobarbital	1
Temazepam — Témazépam	50,000
Tetrazepam — Tétrazépam	1
Triazolam	2,000
UR-144	1
XLR-11	1
Zipeprol — Zipéprol	1
Zolpidem	350,000
Qatar	
Alprazolam	130
Amfetamine — Amfétamine — Anfetamina	10
Bromazepam — Bromazépam	400
Buprenorphine — Buprénorphine — Buprenorfina	2,000
Chlordiazepoxide — Chlordiazépoxide — Clordiazepóxido	330
Clobazam	4,500
Clonazepam — Clonazépam	450
Clorazepate — Clorazépate — Clorazepato	2
Dexamfetamine — Dexamfétamine — Dexanfetamina	10
Diazepam — Diazépam	1,500
Lorazepam — Lorazépam	180
Methylphenidate — Méthylphénidate — Metilfenidato	13,500
Midazolam	3,000
Nitrazepam — Nitrazépam	13
Pentobarbital	2,000
Phenobarbital — Phénobarbital — Fenobarbital	12,000

Table V. Assessments of domestic annual medical and scientific requirements *(continued)*

Tableau V. Prévisions des besoins annuels médicaux et scientifiques intérieurs *(suite)*

Cuadro V. Previsiones de las necesidades anuales internas para fines médicos y científicos *(continuación)*

Country (or territory) and substance Pays (ou territoire) et substance País (o territorio) y sustancia	Assessment (grams) Prévision (en grammes) Previsión (en gramos)
Qatar *(continued — suite — continuación)*	
Pinazepam — Pinazépam	5
Temazepam — Témazépam	10
Zolpidem	1,700
Republic of Korea — République de Corée — República de Corea	
Alprazolam	213,250
Amfepramone — Ameféprامone — Anfepramona	427,367
Amfetamine — Amfétamine — Anfetamina	1
Bromazepam — Bromazépam	103,950
4-Bromo-2,5-dimethoxyphenethylamine (2C-B) — 4-Bromo-2,5-diméthoxyphénéthylamine (2C-B) — 4-Bromo-2,5-dimetoxifenetilamina (2C-B)	1
Brotizolam	1
Buprenorphine — Buprénorphine — Buprenorfina	20,422
Chlordiazepoxide — Chlordiazépoxide — Clordiazepóxido	69,105
Clobazam	116,394
Clonazepam — Clonazépam	124,957
Cloxazolam	1
Delta-9-Tetrahydrocannabinol (*delta*-9-THC) — *Delta*-9-Tétrahydrocannabinol — *Delta*-9-Tetrahidrocannabinol	30
Dexamfetamine — Dexamfétamine — Dexanfetamina	5
Diazepam — Diazépam	563,805
Ethyl loflazepate — Loflazépate d'éthyle — Loflazepato de etilo	6,000
Etizolam — Étizolam	46,848
Flunitrazepam — Flunitrazépam	60,000
4-Fluoroamphetamine (4-FA) — 4-Fluoroamphétamine (4-FA) — 4-Fluoroamfetamina (4-FA)	1
Flurazepam — Flurazépam	95,095
Gamma-Hydroxybutyric acid (GHB) — Acide *gamma*-hydroxibutirique (GHB) — Ácido *gamma*-hidroxibutírico (GHB)	1
JWH-018	6
Ketazolam — Kétazolam	1
Lorazepam — Lorazépam	223,250
Metamfetamine — Métamfétamine — Metanfetamina	14
3,4-Methylenedioxypyrovalerone (MDPV) — 3,4-Méthylènedioxypyrovalérone (MDPV) — 3,4-Metilendioxipirovalerona (MDPV)	1
Methylphenidate — Méthylphénidate — Metilfenidato	935,995
Midazolam	75,842
Nitrazepam — Nitrazépam	1
Nordazepam — Nordazépam	1
Oxazepam — Oxazépam	1
Oxazolam	1
Phencyclidine (PCP) — Fenciclidina (PCP)	1
Phendimetrazine — Phendimétrazine — Fendimetracina	3,588,520
Phenobarbital — Phénobarbital — Fenobarbital	438,280
Phentermine — Fentermina	3,164,318
Triazolam	11,906
Zipeprol — Zipéprol	242,007
Zolpidem	1,640,088
Republic of Moldova — République de Moldova — República de Moldova	
Alprazolam	8,000
Amobarbital	25,000
Barbital	1,000
Bromazepam — Bromazépam	2,000
Buprenorphine — Buprénorphine — Buprenorfina	2,000
Butobarbital	1,000
Camazepam — Camazépam	500
Chlordiazepoxide — Chlordiazépoxide — Clordiazepóxido	10,000
Clonazepam — Clonazépam	10,000
Diazepam — Diazépam	60,000
Flurazepam — Flurazépam	500
Gamma-Hydroxybutyric acid (GHB) — Acide *gamma*-hydroxibutirique (GHB) — Ácido *gamma*-hidroxibutírico (GHB)	70,000
Ketazolam — Kétazolam	500
Medazepam — Médazépam	2,000
Meprobamate — Méprobamate — Meprobamato	10,000
Midazolam	1,000
Oxazepam — Oxazépam	10,000
Phenobarbital — Phénobarbital — Fenobarbital	100,000
Temazepam — Témazépam	1,000
Zolpidem	8,000
Romania — Roumanie — Rumania	
Alpha-Pyrrolidinovalerophenone (α-PVP) — *Alpha*-Pyrrolidinovalérophénone (α-PVP) — *Alfa*-Pirrolidinovalerofenona (α-PVP)	1
Alprazolam	65,000
Amfepramone — Ameféprامone — Anfepramona	87,500
Amfetamine — Amfétamine — Anfetamina	2,000
Barbital	1
Bromazepam — Bromazépam	95,000
Brotizolam	1
Buprenorphine — Buprénorphine — Buprenorfina	500
Chlordiazepoxide — Chlordiazépoxide — Clordiazepóxido	5
Clobazam	7,100
Clonazepam — Clonazépam	40,000
Delta-9-Tetrahydrocannabinol (*delta*-9-THC) — *Delta*-9-Tétrahydrocannabinol — *Delta*-9-Tetrahidrocannabinol	1

Table V. Assessments of domestic annual medical and scientific requirements *(continued)*

Tableau V. Prévisions des besoins annuels médicaux et scientifiques intérieurs *(suite)*

Cuadro V. Previsiones de las necesidades anuales internas para fines médicos y científicos *(continuación)*

Country (or territory) and substance Pays (ou territoire) et substance País (o territorio) y sustancia	Assessment (grams) Prévision (en grammes) Previsión (en gramos)
Dexamfetamine — Dexamfétamine — Dexanfetamina	32,000
Diazepam — Diazépam	300,000
Flunitrazepam — Flunitrazépam	1
JWH-018	1
Lorazepam — Lorazépam	85,000
Medazepam — Médazépam	45,000
Mephedrone (4-methylmethcathinone) — Méphédrone (4-méthylméthcathinone) — Mefedrona (4-metilmetcatinona)	1
Metamfetamine — Métamfétamine — Metanfetamina	1
Metamfetamine racemate — Racémate de métamfétamine — Racemato de metanfetamina	1
3,4-Methylenedioxypyrovalerone (MDPV) — 3,4-Méthylènedioxypyrovalérone (MDPV) — 3,4-Metilendioxipirovalerona (MDPV)	1
4-Methylethcathinone (4-MEC) — 4-Méthylethcathinone (4-MEC) — 4-Metiletcatinona (4-MEC)	1
Methylphenidate — Méthylphénidate — Metilfenidato	20,000
Midazolam	25,000
Nitrazepam — Nitrazépam	95,000
Nordazepam — Nordazépam	1
Oxazepam — Oxazépam	20,000
Pentobarbital	25,600
Phenobarbital — Phénobarbital — Fenobarbital	2,000,000
Temazepam — Témazépam	16,500
Triazolam	6
Zolpidem	210,000
Russian Federation — Fédération de Russie — Federación de Rusia	
Alpha-Pyrrolidinovalerophenone (α-PVP) — *Alpha*-Pyrrolidinovalérophénone (α-PVP) — *Alfa*-Pirrolidinovalerofenona (α-PVP)	1
Alprazolam	12,000
Amfepramone — Ameféprامone — Anfepramona	1
Amfetamine — Amfétamine — Anfetamina	1
Amobarbital	1
Barbital	6,000
Benzfetamine — Benzfétamine — Benzfetamina	1
Bromazepam — Bromazépam	1
4-Bromo-2,5-dimethoxyphenethylamine (2C-B) — 4-Bromo-2,5-diméthoxyphénéthylamine (2C-B) — 4-Bromo-2,5-dimetoxifenetilamina (2C-B)	1
Buprenorphine — Buprénorphine — Buprenorfina	10,000
Butalbital	1
Butobarbital	1
Cathine — Catina	1
Chlordiazepoxide — Chlordiazépoxide — Clordiazepóxido	40,000
Clobazam	10,000
Clonazepam — Clonazépam	50,000
Cyclobarbital — Ciclobarbital	500,000
Delta-9-Tetrahydrocannabinol (*delta*-9-THC) — *Delta*-9-Tétrahydrocannabinol — *Delta*-9-Tetrahidrocannabinol	1
Diazepam — Diazépam	530,000
Etilamfetamine — Étilamfétamine — Etilanfetamina	1
Fencamfamin — Fencamfamine — Fencanfamina	1
Fenetylline — Fénétylline — Fenetilina	1
Fenproporex	1
Flunitrazepam — Flunitrazépam	13
Flurazepam — Flurazépam	1
Gamma-Hydroxybutyric acid (GHB) — Acide *gamma*-hydroxibutirique (GHB) — Ácido *gamma*-hidroxibutírico (GHB)	4,300,000
JWH-018	1
Lorazepam — Lorazépam	5,000
Medazepam — Médazépam	150,000
Mefenorex — Méfénorex	1
Mephedrone (4-methylmethcathinone) — Méphédrone (4-méthylméthcathinone) — Mefedrona (4-metilmetcatinona)	1
Mesocarb — Mésocarbe — Mesocarbo	1
Metamfetamine — Métamfétamine — Metanfetamina	1
Methaqualone — Méthaqualone — Metacualona	1
3,4-Methylenedioxypyrovalerone (MDPV) — 3,4-Méthylènedioxypyrovalérone (MDPV) — 3,4-Metilendioxipirovalerona (MDPV)	1
Methylone (*beta*-keto-MDMA) — Méthylone (bk-MDMA) — Metilona (*beta*-ceto MDMA)	1
Methylphenidate — Méthylphénidate — Metilfenidato	1
Midazolam	15,000
N-Benzylpiperazine (BZP) — *N*-Benzylpipérazine (BZP) — *N*-Bencilpiperazina (BZP)	1
Nitrazepam — Nitrazépam	20,000
Nordazepam — Nordazépam	1,000
Oxazepam — Oxazépam	160,000
Pemoline — Pémoline — Pemolina	1
Pentazocine — Pentazocina	1
Pentobarbital	1
Phenazepam — Phénazépam — Fenazepam	420,000
Phencyclidine (PCP) — Fenciclidina (PCP)	1
Phendimetrazine — Phendimétrazine — Fendimetracina	1
Phenmetrazine — Phenmétrazine — Fenmetracina	1
Phenobarbital — Phénobarbital — Fenobarbital	100,000,000
Phentermine — Fentermina	1
Pipradrol	1
Secobarbital — Sécobarbital	1
Temazepam — Témazépam	1
Triazolam	1
Zolpidem	50,000

Table V. Assessments of domestic annual medical and scientific requirements *(continued)*

Tableau V. Prévisions des besoins annuels médicaux et scientifiques intérieurs *(suite)*

Cuadro V. Previsiones de las necesidades anuales internas para fines médicos y científicos *(continuación)*

Country (or territory) and substance Pays (ou territoire) et substance País (o territorio) y sustancia	Assessment (grams) Prévision (en grammes) Previsión (en gramos)
Rwanda	
Alprazolam	62
Amfetamine — Amfétamine — Anfetamina	5
Bromazepam — Bromazépam	300
Buprenorphine — Buprénorphine — Buprenorfina	1
Butalbital	5
Butobarbital	5
Chlordiazepoxide — Chlordiazépoxide — Clordiazepóxido	10
Clobazam	10
Clonazepam — Clonazépam	453
Clorazepate — Clorazépate — Clorazepato	361
Cloxazolam	10
Dexamfetamine — Dexamfétamine — Dexanfetamina	5
Diazepam — Diazépam	23,980
Flurazepam — Flurazépam	10
Ketazolam — Kétazolam	10
Lorazepam — Lorazépam	50
Metamfetamine — Métamfétamine — Metanfetamina	5
Metamfetamine racemate — Racémate de métamfétamine — Racemato de metanfetamina	5
Methylphenidate — Méthylphénidate — Metilfenidato	50
Midazolam	771
Pentazocine — Pentazocina	22
Phenobarbital — Phénobarbital — Fenobarbital	796,646
Tetrazepam — Tétrazépam	10
Zolpidem	688
Saint Helena — Sainte-Hélène — Santa Elena	
Clonazepam — Clonazépam	13
Diazepam — Diazépam	10
Lorazepam — Lorazépam	1
Methylphenidate — Méthylphénidate — Metilfenidato	70
Midazolam	4
Phenobarbital — Phénobarbital — Fenobarbital	90
Saint Kitts and Nevis — Saint-Kitts-et-Nevis — Saint Kitts y Nevis	
Alprazolam	16
Amfetamine — Amfétamine — Anfetamina	250
Buprenorphine — Buprénorphine — Buprenorfina	4
Chlordiazepoxide — Chlordiazépoxide — Clordiazepóxido	10
Clonazepam — Clonazépam	54
Dexamfetamine — Dexamfétamine — Dexanfetamina	100
Diazepam — Diazépam	220
Lorazepam — Lorazépam	75
Methylphenidate — Méthylphénidate — Metilfenidato	690
Midazolam	20
Pentobarbital	1,150
Phenobarbital — Phénobarbital — Fenobarbital	1,655
Phentermine — Fentermina	15
Zolpidem	150
Saint Lucia — Sainte-Lucie — Santa Lucía	
Alprazolam	100
Amfetamine — Amfétamine — Anfetamina	8
Bromazepam — Bromazépam	100
Buprenorphine — Buprénorphine — Buprenorfina	15
Chlordiazepoxide — Chlordiazépoxide — Clordiazepóxido	500
Clobazam	100
Clonazepam — Clonazépam	50
Clorazepate — Clorazépate — Clorazepato	200
Dexamfetamine — Dexamfétamine — Dexanfetamina	60
Diazepam — Diazépam	2,000
Flurazepam — Flurazépam	50
Levomethamphetamine — Lévométhamphétamine — Levometanfetamina	8
Lorazepam — Lorazépam	300
Metamfetamine — Métamfétamine — Metanfetamina	2
Methylphenidate — Méthylphénidate — Metilfenidato	50
Midazolam	75
Nitrazepam — Nitrazépam	100
Pentazocine — Pentazocina	50
Pentobarbital	2,400
Phenobarbital — Phénobarbital — Fenobarbital	6,000
Phentermine — Fentermina	50
Zolpidem	500
Saint Vincent and the Grenadines — Saint-Vincent-et-les Grenadines — San Vicente y las Granadinas	
Alprazolam	200
Chlordiazepoxide — Chlordiazépoxide — Clordiazepóxido	150
Clonazepam — Clonazépam	110
Dexamfetamine — Dexamfétamine — Dexanfetamina	10
Diazepam — Diazépam	9,000
Flurazepam — Flurazépam	6
Lorazepam — Lorazépam	500
Metamfetamine — Métamfétamine — Metanfetamina	350
Methylphenidate — Méthylphénidate — Metilfenidato	1,200
Midazolam	261

Table V. Assessments of domestic annual medical and scientific requirements *(continued)*

Tableau V. Prévisions des besoins annuels médicaux et scientifiques intérieurs *(suite)*

Cuadro V. Previsiones de las necesidades anuales internas para fines médicos y científicos *(continuación)*

Country (or territory) and substance Pays (ou territoire) et substance País (o territorio) y sustancia	Assessment (grams) Prévision (en grammes) Previsión (en gramos)
Phenobarbital — Phénobarbital — Fenobarbital	2,000
Temazepam — Témazépam	180
Zolpidem	10
Samoa	
Allobarbital — Alobarbital	1
Alprazolam	10
Amfepramone — Ameféprامone — Anfepramona	1
Amfetamine — Amfétamine — Anfetamina	1
Aminorex	1
Amobarbital	2
Barbital	1
Bromazepam — Bromazépam	1
Buprenorphine — Buprénorphine — Buprenorfina	2
Butalbital	2
Butobarbital	1
Camazepam — Camazépam	1
Chlordiazepoxide — Chlordiazépoxide — Clordiazepóxido	200
Clonazepam — Clonazépam	60
Cyclobarbital — Ciclobarbital	2
Delta-9-Tetrahydrocannabinol (*delta*-9-THC) — *Delta*-9-Tétrahydrocannabinol — *Delta*-9-Tetrahidrocannabinol	1
Dexamfetamine — Dexamfétamine — Dexanfetamina	1
Diazepam — Diazépam	2,000
Flunitrazepam — Flunitrazépam	2
Glutethimide — Glutéthimide — Glutetimida	2
Haloxazolam	1
Levamfetamine — Lévamfétamine — Levanfetamina	1
Lorazepam — Lorazépam	50
Lormetazepam — Lormétazépam	1
Meprobamate — Méprobamate — Meprobamato	1
Mesocarb — Mésocarbe — Mesocarbo	1
Metamfetamine — Métamfétamine — Metanfetamina	2
Methylphenidate — Méthylphénidate — Metilfenidato	300
Midazolam	200
Nitrazepam — Nitrazépam	200
Oxazolam	1
Pentazocine — Pentazocina	50
Pentobarbital	1
Phenobarbital — Phénobarbital — Fenobarbital	3,000
Phentermine — Fentermina	200
Pinazepam — Pinazépam	1
Secbutabarbital	2
Secobarbital — Sécobarbital	1
Temazepam — Témazépam	1
Tetrazepam — Tétrazépam	1
Triazolam	1
Zipeprol — Zipéprol	1

Country (or territory) and substance Pays (ou territoire) et substance País (o territorio) y sustancia	Assessment (grams) Prévision (en grammes) Previsión (en gramos)
Sao Tome and Principe — Sao Tomé-et-Principe — Santo Tomé y Príncipe	
Diazepam — Diazépam	2,500
Phenobarbital — Phénobarbital — Fenobarbital	4,500
Saudi Arabia — Arabie saoudite — Arabia Saudita	
Alprazolam	4,000
Amfetamine — Amfétamine — Anfetamina	880
Amobarbital	500
Bromazepam — Bromazépam	5,000
Buprenorphine — Buprénorphine — Buprenorfina	4,000
Chlordiazepoxide — Chlordiazépoxide — Clordiazepóxido	4,000
Clobazam	22,000
Clonazepam — Clonazépam	8,000
Dexamfetamine — Dexamfétamine — Dexanfetamina	750
Diazepam — Diazépam	10,000
Flunitrazepam — Flunitrazépam	500
Flurazepam — Flurazépam	500
Gamma-Hydroxybutyric acid (GHB) — Acide *gamma*-hydroxibutirique (GHB) — Ácido *gamma*-hidroxibutírico (GHB)	50,000
Lorazepam — Lorazépam	4,000
Methylphenidate — Méthylphénidate — Metilfenidato	60,000
Midazolam	38,000
Nitrazepam — Nitrazépam	300
Pentazocine — Pentazocina	830
Pentobarbital	5,000
Phenobarbital — Phénobarbital — Fenobarbital	200,000
Phentermine — Fentermina	6,000
Temazepam — Témazépam	1,500
Zolpidem	80,000
Senegal — Sénégal	
Alprazolam	2,392
Bromazepam — Bromazépam	12,000
Clonazepam — Clonazépam	3,000
Clorazepate — Clorazépate — Clorazepato	16,000
Diazepam — Diazépam	14,000
Lorazepam — Lorazépam	2,335
Midazolam	675
Oxazepam — Oxazépam	2,615
Phenobarbital — Phénobarbital — Fenobarbital	16,029,000
Prazepam — Prazépam	11,000
Zolpidem	8,000
Serbia — Serbie	
Alprazolam	147,104
Bromazepam — Bromazépam	243,250
Buprenorphine — Buprénorphine — Buprenorfina	62,840

Table V. Assessments of domestic annual medical and scientific requirements *(continued)*

Tableau V. Prévisions des besoins annuels médicaux et scientifiques intérieurs *(suite)*

Cuadro V. Previsiones de las necesidades anuales internas para fines médicos y científicos *(continuación)*

Country (or territory) and substance Pays (ou territoire) et substance País (o territorio) y sustancia	Assessment (grams) Prévision (en grammes) Previsión (en gramos)
Serbia — Serbie *(continued — suite — continuación)*	
Clobazam	7,800
Clonazepam — Clonazépam	125,000
Diazepam — Diazépam	1,222,000
Lorazepam — Lorazépam	551,000
Methylphenidate — Méthylphénidate — Metilfenidato	5,942
Midazolam	129,225
Nitrazepam — Nitrazépam	13,100
Oxazepam — Oxazépam	3,600
Phenobarbital — Phénobarbital — Fenobarbital	1,950,000
Prazepam — Prazépam	300,000
Zolpidem	55,158
Seychelles	
Alprazolam	20
Amfetamine — Amfétamine — Anfetamina	1
Bromazepam — Bromazépam	6
4-Bromo-2,5-dimethoxyphenethylamine (2C-B) — 4-Bromo-2,5-diméthoxyphénéthylamine (2C-B) — 4-Bromo-2,5-dimetoxifenetilamina (2C-B)	1
Buprenorphine — Buprénorphine — Buprenorfina	200
Chlordiazepoxide — Chlordiazépoxide — Clordiazepóxido	5
Clobazam	20
Clonazepam — Clonazépam	250
Clorazepate — Clorazépate — Clorazepato	5
Delta-9-Tetrahydrocannabinol (*delta*-9-THC) — *Delta*-9-Tétrahydrocannabinol — *Delta*-9-Tetrahidrocannabinol	1
Dexamfetamine — Dexamfétamine — Dexanfetamina	1
Diazepam — Diazépam	600
Flunitrazepam — Flunitrazépam	1
4-Fluoroamphetamine (4-FA) — 4-Fluoroamphétamine (4-FA) — 4-Fluoroamfetamina (4-FA)	1
Levamfetamine — Lévamfétamine — Levanfetamina	1
Levomethamphetamine — Lévométhamphétamine — Levometanfetamina	1
Lorazepam — Lorazépam	15
Medazepam — Médazépam	5
Mephedrone (4-methylmethcathinone) — Méphédrone (4-méthylméthcathinone) — Mefedrona (4-metilmetcatinona)	1
Meprobamate — Méprobamate — Meprobamato	5
Metamfetamine — Métamfétamine — Metanfetamina	1
Methaqualone — Méthaqualone — Metacualona	1
3,4-Methylenedioxypyrovalerone (MDPV) — 3,4-Méthylènedioxypyrovalérone (MDPV) — 3,4-Metilendioxipirovalerona (MDPV)	1
Methylone (*beta*-keto-MDMA) — Méthylone (bk-MDMA) — Metilona (*beta*-ceto MDMA)	1
Methylphenidate — Méthylphénidate — Metilfenidato	30
Midazolam	450
N-Benzylpiperazine (BZP) — *N*-Benzylpipérazine (BZP) — *N*-Bencilpiperazina (BZP)	1
Nitrazepam — Nitrazépam	6
Oxazepam — Oxazépam	5
Oxazolam	5
Pentobarbital	3,500
Phencyclidine (PCP) — Fenciclidina (PCP)	1
Phenobarbital — Phénobarbital — Fenobarbital	3,200
Prazepam — Prazépam	10
Temazepam — Témazépam	10
Tetrazepam — Tétrazépam	10
Zolpidem	60
Sierra Leone — Sierra Leona	
Alprazolam	2,500
Chlordiazepoxide — Chlordiazépoxide — Clordiazepóxido	10,000
Clobazam	10,000
Clonazepam — Clonazépam	10,000
Clorazepate — Clorazépate — Clorazepato	10,000
Cloxazolam	10,000
Diazepam — Diazépam	28,000
Lefetamine (SPA) — Léfétamine (SPA) — Lefetamina (SPA)	2,000
Loprazolam	2,000
Lorazepam — Lorazépam	2,000
Meprobamate — Méprobamate — Meprobamato	2,000
Midazolam	20,000
Nitrazepam — Nitrazépam	40,000
Pemoline — Pémoline — Pemolina	1,000
Pentazocine — Pentazocina	3,000
Pentobarbital	5,000
Phenobarbital — Phénobarbital — Fenobarbital	150,000
Singapore — Singapour — Singapur	
AB-CHMINACA	2
AB-PINACA	2
ADB-CHMINACA (MAB-CHMINACA)	2
ADB-FUBINACA	2
Alpha-Pyrrolidinovalerophenone (α-PVP) — *Alpha*-Pyrrolidinovalérophénone (α-PVP) — *Alfa*-Pirrolidinovalerofenona (α-PVP)	2
Alprazolam	4,000
AM-2201	2
Amfepramone — Ameféprامone — Anfepramona	2
Amfetamine — Amfétamine — Anfetamina	10
Amineptine — Amineptine — Amineptina	2

Table V. Assessments of domestic annual medical and scientific requirements *(continued)*

Tableau V. Prévisions des besoins annuels médicaux et scientifiques intérieurs *(suite)*

Cuadro V. Previsiones de las necesidades anuales internas para fines médicos y científicos *(continuación)*

Country (or territory) and substance Pays (ou territoire) et substance País (o territorio) y sustancia	Assessment (grams) Prévision (en grammes) Previsión (en gramos)
Aminorex	5
Amobarbital	5
Barbital	1,000
Benzfetamine — Benzfétamine — Benzfetamina	2
Bromazepam — Bromazépam	10,000
4-Bromo-2,5-dimethoxyphenethylamine (2C-B) — 4-Bromo-2,5-diméthoxyphénéthylamine (2C-B) — 4-Bromo-2,5-dimetoxifenetilamina (2C-B)	2
Brotizolam	2
Buprenorphine — Buprénorphine — Buprenorfina	100
Butalbital	5
Butobarbital	2
Cathine — Catina	5
Chlordiazepoxide — Chlordiazépoxide — Clordiazepóxido	100,000
Clobazam	8,000
Clonazepam — Clonazépam	5,000
Clorazepate — Clorazépate — Clorazepato	5
CUMYL-4C*N*-BINACA — CUMIL-4C*N*-BINACA	2
Cyclobarbital — Ciclobarbital	5
Delta-9-Tetrahydrocannabinol (*delta*-9-THC) — *Delta*-9-Tétrahydrocannabinol — *Delta*-9-Tetrahidrocannabinol	10
Dexamfetamine — Dexamfétamine — Dexanfetamina	10
Diazepam — Diazépam	40,000
Estazolam	5
Ethylone — Éthylone — Etilona	2
Ethylphenidate — Éthylphénidate — Etilfenidato	2
Etilamfetamine — Étilamfétamine — Etilanfetamina	2
Etizolam — Étizolam	1
5F-MDMB-PINACA (5F-ADB)	2
5F-AMB-PINACA (5F-AMB, 5F-MMB-PINACA)	2
5F-APINACA	2
5F-PB-22	2
Fenetylline — Fénétylline — Fenetilina	2
Flualprazolam	1
Flunitrazepam — Flunitrazépam	2
4-Fluoroamphetamine (4-FA) — 4-Fluoroamphétamine (4-FA) — 4-Fluoroamfetamina (4-FA)	2
Flurazepam — Flurazépam	5
FUB-AMB (MMB-FUBINACA, AMB-FUBINACA)	2
Gamma-Hydroxybutyric acid (GHB) — Acide *gamma*-hydroxibutirique (GHB) — Ácido *gamma*-hidroxibutírico (GHB)	2
Glutethimide — Glutéthimide — Glutetimida	5
JWH-018	2
Ketazolam — Kétazolam	2
Levamfetamine — Lévamfétamine — Levanfetamina	2
Levomethamphetamine — Lévométhamphétamine — Levometanfetamina	2
Loprazolam	1
Lorazepam — Lorazépam	6,000
Lormetazepam — Lormétazépam	5
Mazindol	5
MDMB-CHMICA	2
Mecloqualone — Mécloqualone — Meclocualona	2
Mephedrone (4-methylmethcathinone) — Méphédrone (4-méthylméthcathinone) — Mefedrona (4-metilmetcatinona)	2
Meprobamate — Méprobamate — Meprobamato	5
Mesocarb — Mésocarbe — Mesocarbo	2
Metamfetamine — Métamfétamine — Metanfetamina	2
Metamfetamine racemate — Racémate de métamfétamine — Racemato de metanfetamina	2
Methaqualone — Méthaqualone — Metacualona	2
Methiopropamine — Méthiopropamine — Metiopropamina	2
Methoxetamine (MXE) — Méthoxétamine (MXE) — Metoxetamina (MXE)	2
3,4-Methylenedioxypyrovalerone (MDPV) — 3,4-Méthylènedioxypyrovalérone (MDPV) — 3,4-Metilendioxipirovalerona (MDPV)	2
4-Methylethcathinone (4-MEC) — 4-Méthylethcathinone (4-MEC) — 4-Metiletcatinona (4-MEC)	2
Methylone (*beta*-keto-MDMA) — Méthylone (bk-MDMA) — Metilona (*beta*-ceto MDMA)	2
Methylphenidate — Méthylphénidate — Metilfenidato	45,000
Midazolam	15,000
N-Benzylpiperazine (BZP) — *N*-Benzylpipérazine (BZP) — *N*-Bencilpiperazina (BZP)	2
N-Ethylnorpentylone (ephylone) — *N*-Éthylnorpentylone (éphylone) — *N*-Etilnorpentilona (efilona)	2
Nimetazepam — Nimétazépam	2
Nitrazepam — Nitrazépam	3,000
Nordazepam — Nordazépam	6,000
Oxazepam — Oxazépam	20
Oxazolam	2
Para-Methyl-4-methylaminorex (4,4′-DMAR) — *Para*-Methyl-4-méthylaminorex (4,4′-DMAR) — *Para*-Methyl-4-metilaminorex (4,4′-DMAR)	2
Pemoline — Pémoline — Pemolina	2
Pentazocine — Pentazocina	5
Pentedrone — Pentédrone — Pentedrona	2
Pentobarbital	35,000
Phenazepam — Phénazépam — Fenazepam	2
Phencyclidine (PCP) — Fenciclidina (PCP)	2
Phendimetrazine — Phendimétrazine — Fendimetracina	2
Phenmetrazine — Phenmétrazine — Fenmetracina	2

Table V. Assessments of domestic annual medical and scientific requirements *(continued)*

Tableau V. Prévisions des besoins annuels médicaux et scientifiques intérieurs *(suite)*

Cuadro V. Previsiones de las necesidades anuales internas para fines médicos y científicos *(continuación)*

Country (or territory) and substance Pays (ou territoire) et substance País (o territorio) y sustancia	Assessment (grams) Prévision (en grammes) Previsión (en gramos)
Singapore — Singapour — Singapur *(continued — suite — continuación)*	
Phenobarbital — Phénobarbital — Fenobarbital	100,000
Phentermine — Fentermina	110,000
Pinazepam — Pinazépam	2,500
Pipradrol	5
Prazepam — Prazépam	5
Pyrovalerone — Pyrovalérone — Pirovalerona	2
Secobarbital — Sécobarbital	300
Temazepam — Témazépam	5
Tetrazepam — Tétrazépam	2
Triazolam	2
UR-144	2
XLR-11	2
Zipeprol — Zipéprol	2
Zolpidem	28,000
Sint Maarten — Saint-Martin — San Martín	
Alprazolam	200
Bromazepam — Bromazépam	100
Buprenorphine — Buprénorphine — Buprenorfina	5
Chlordiazepoxide — Chlordiazépoxide — Clordiazepóxido	50
Clobazam	100
Clonazepam — Clonazépam	100
Clorazepate — Clorazépate — Clorazepato	50
Delta-9-Tetrahydrocannabinol (*delta*-9-THC) — *Delta*-9-Tétrahydrocannabinol — *Delta*-9-Tetrahidrocannabinol	1
Diazepam — Diazépam	500
Flunitrazepam — Flunitrazépam	1
Flurazepam — Flurazépam	50
Lorazepam — Lorazépam	100
Methylphenidate — Méthylphénidate — Metilfenidato	750
Midazolam	1,000
Nitrazepam — Nitrazépam	250
Oxazepam — Oxazépam	700
Pentobarbital	2,000
Phenobarbital — Phénobarbital — Fenobarbital	1,500
Temazepam — Témazépam	500
Zolpidem	1,000
Slovakia — Slovaquie — Eslovaquia	
Allobarbital — Alobarbital	9
Alprazolam	45,000
Amfetamine — Amfétamine — Anfetamina	1
Barbital	350
Bromazepam — Bromazépam	96,000
Buprenorphine — Buprénorphine — Buprenorfina	10,300
Chlordiazepoxide — Chlordiazépoxide — Clordiazepóxido	16,000
Clobazam	1,200
Clonazepam — Clonazépam	15,000
Delta-9-Tetrahydrocannabinol (*delta*-9-THC) — *Delta*-9-Tétrahydrocannabinol — *Delta*-9-Tetrahidrocannabinol	1
Dexamfetamine — Dexamfétamine — Dexanfetamina	1
Diazepam — Diazépam	300,000
Flunitrazepam — Flunitrazépam	200
Gamma-Hydroxybutyric acid (GHB) — Acide *gamma*-hydroxibutirique (GHB) — Ácido *gamma*-hidroxibutírico (GHB)	16,000
Lorazepam — Lorazépam	2
Medazepam — Médazépam	50,000
Metamfetamine — Métamfétamine — Metanfetamina	1
Methylphenidate — Méthylphénidate — Metilfenidato	3,850
Midazolam	500,000
Nitrazepam — Nitrazépam	5
Oxazepam — Oxazépam	85,000
Pentobarbital	30,000
Phenobarbital — Phénobarbital — Fenobarbital	107,000
Tetrazepam — Tétrazépam	3,000
Triazolam	1
Zolpidem	300,000
Slovenia — Slovénie — Eslovenia	
Alprazolam	80,000
Amfepramone — Ameféprامone — Anfepramona	10
Amfetamine — Amfétamine — Anfetamina	3
Amobarbital	10
Barbital	2,000
Bromazepam — Bromazépam	300,000
Buprenorphine — Buprénorphine — Buprenorfina	15,000
Cathine — Catina	10,000
Chlordiazepoxide — Chlordiazépoxide — Clordiazepóxido	10
Clobazam	6,000
Clonazepam — Clonazépam	3,000
Delta-9-Tetrahydrocannabinol (*delta*-9-THC) — *Delta*-9-Tétrahydrocannabinol — *Delta*-9-Tetrahidrocannabinol	350
Diazepam — Diazépam	200,000
Ethylphenidate — Éthylphénidate — Etilfenidato	10
Flunitrazepam — Flunitrazépam	5
Flurazepam — Flurazépam	50,000
Gamma-Hydroxybutyric acid (GHB) — Acide *gamma*-hydroxibutirique (GHB) — Ácido *gamma*-hidroxibutírico (GHB)	80,000
Lorazepam — Lorazépam	10,000
Lormetazepam — Lormétazépam	25,000
Medazepam — Médazépam	10,000
Metamfetamine — Métamfétamine — Metanfetamina	10

Table V. Assessments of domestic annual medical and scientific requirements *(continued)*

Tableau V. Prévisions des besoins annuels médicaux et scientifiques intérieurs *(suite)*

Cuadro V. Previsiones de las necesidades anuales internas para fines médicos y científicos *(continuación)*

Country (or territory) and substance Pays (ou territoire) et substance País (o territorio) y sustancia	Assessment (grams) Prévision (en grammes) Previsión (en gramos)
Metamfetamine racemate — Racémate de métamfétamine — Racemato de metanfetamina	10
Methylphenidate — Méthylphénidate — Metilfenidato	1,000,000
Methylphenobarbital — Méthylphénobarbital — Metilfenobarbital	50,000
Midazolam	20,000
Nitrazepam — Nitrazépam	7,000
Nordazepam — Nordazépam	10
Oxazepam — Oxazépam	7,000
Pentazocine — Pentazocina	500
Pentobarbital	75,000
Phenobarbital — Phénobarbital — Fenobarbital	35,000
Phentermine — Fentermina	100
Pyrovalerone — Pyrovalérone — Pirovalerona	10
Temazepam — Témazépam	1
Triazolam	100
Zolpidem	1,500,000
Solomon Islands — Îles Salomon — Islas Salomón	
Diazepam — Diazépam	600
Midazolam	801
Phenobarbital — Phénobarbital — Fenobarbital	26,000
Somalia — Somalie	
Alprazolam	2,901
Amobarbital	1,650
Bromazepam — Bromazépam	6,098
Buprenorphine — Buprénorphine — Buprenorfina	1,440
Butalbital	280
Cathine — Catina	1,250
Chlordiazepoxide — Chlordiazépoxide — Clordiazepóxido	65,000
Clobazam	3,871
Clonazepam — Clonazépam	5,090
Clorazepate — Clorazépate — Clorazepato	4,200
Cyclobarbital — Ciclobarbital	560
Diazepam — Diazépam	53,000
Flunitrazepam — Flunitrazépam	1,255
Flurazepam — Flurazépam	2,000
Glutethimide — Glutéthimide — Glutetimida	290
Loprazolam	5,002
Lorazepam — Lorazépam	4,200
Midazolam	870
Nitrazepam — Nitrazépam	201
Pentazocine — Pentazocina	1,300
Pentobarbital	1,900
Phenobarbital — Phénobarbital — Fenobarbital	700
Phentermine — Fentermina	240
Pinazepam — Pinazépam	690
Pipradrol	170
Prazepam — Prazépam	683
Pyrovalerone — Pyrovalérone — Pirovalerona	900
Secbutabarbital	6,750
South Africa — Afrique du Sud — Sudáfrica	
Allobarbital — Alobarbital	3
Alprazolam	100,000
Amfepramone — Ameféprامone — Anfepramona	10,000
Amfetamine — Amfétamine — Anfetamina	3
Amobarbital	10,000
Barbital	12,000
Benzfetamine — Benzfétamine — Benzfetamina	2
Bromazepam — Bromazépam	249,000
Brotizolam	1,000
Buprenorphine — Buprénorphine — Buprenorfina	10,000
Butalbital	12,000
Butobarbital	1,000
Cathine — Catina	2,000,000
Chlordiazepoxide — Chlordiazépoxide — Clordiazepóxido	240,000
Clobazam	300,000
Clonazepam — Clonazépam	95,000
Clorazepate — Clorazépate — Clorazepato	11,000
Delta-9-Tetrahydrocannabinol (*delta*-9-THC) — *Delta*-9-Tétrahydrocannabinol — *Delta*-9-Tetrahidrocannabinol	3,000
Dexamfetamine — Dexamfétamine — Dexanfetamina	510
Diazepam — Diazépam	3,500,000
Estazolam	2
Fenproporex	2
Flunitrazepam — Flunitrazépam	5
Flurazepam — Flurazépam	20,000
Gamma-Hydroxybutyric acid (GHB) — Acide *gamma*-hydroxibutirique (GHB) — Ácido *gamma*-hidroxibutírico (GHB)	3
Ketazolam — Kétazolam	54,000
Loprazolam	26,000
Lorazepam — Lorazépam	80,000
Lormetazepam — Lormétazépam	10,000
Mecloqualone — Mécloqualone — Meclocualona	3
Mephedrone (4-methylmethcathinone) — Méphédrone (4-méthylméthcathinone) — Mefedrona (4-metilmetcatinona)	3
Meprobamate — Méprobamate — Meprobamato	80,000,000
Metamfetamine racemate — Racémate de métamfétamine — Racemato de metanfetamina	3
Methaqualone — Méthaqualone — Metacualona	3
Methylone (*beta*-keto-MDMA) — Méthylone (bk-MDMA) — Metilona (*beta*-ceto MDMA)	3
Methylphenidate — Méthylphénidate — Metilfenidato	1,200,000
Midazolam	140,000
Nitrazepam — Nitrazépam	40,000

Table V. Assessments of domestic annual medical and scientific requirements *(continued)*

Tableau V. Prévisions des besoins annuels médicaux et scientifiques intérieurs *(suite)*

Cuadro V. Previsiones de las necesidades anuales internas para fines médicos y científicos *(continuación)*

Country (or territory) and substance Pays (ou territoire) et substance País (o territorio) y sustancia	Assessment (grams) Prévision (en grammes) Previsión (en gramos)
South Africa — Afrique du Sud — Sudáfrica *(continued — suite — continuación)*	
Nordazepam — Nordazépam	10
Oxazepam — Oxazépam	1,014,000
Pentazocine — Pentazocina	5,000
Pentobarbital	1,700,000
Phencyclidine (PCP) — Fenciclidina (PCP)	3
Phendimetrazine — Phendimétrazine — Fendimetracina	60,000
Phenmetrazine — Phenmétrazine — Fenmetracina	3
Phenobarbital — Phénobarbital — Fenobarbital	5,000,000
Phentermine — Fentermina	700,000
Pipradrol	2
Prazepam — Prazépam	10,000
Secobarbital — Sécobarbital	3
Temazepam — Témazépam	286,000
Triazolam	3,000
Zolpidem	1,050,000
South Sudan — Soudan du Sud — Sudán del Sur	
Allobarbital — Alobarbital	700[a]
Alprazolam	200[a]
Bromazepam — Bromazépam	1,000[a]
Chlordiazepoxide — Chlordiazépoxide — Clordiazepóxido	1,000[a]
Clonazepam — Clonazépam	15,000[a]
Diazepam — Diazépam	8,000[a]
Lorazepam — Lorazépam	200[a]
Meprobamate — Méprobamate — Meprobamato	13,000[a]
Phenobarbital — Phénobarbital — Fenobarbital	25,000[a]
Spain — Espagne — España	
Allobarbital — Alobarbital	5
Alpha-Pyrrolidinovalerophenone (α-PVP) — *Alpha*-Pyrrolidinovalérophénone (α-PVP) — *Alfa*-Pirrolidinovalerofenona (α-PVP)	5
Alprazolam	500,000
Amfepramone — Ameféprامone — Anfepramona	5
Amfetamine — Amfétamine — Anfetamina	50
Amobarbital	100
Barbital	3,000
Bromazepam — Bromazépam	1,200,000
4-Bromo-2,5-dimethoxyphenethylamine (2C-B) — 4-Bromo-2,5-diméthoxyphénéthylamine (2C-B) — 4-Bromo-2,5-dimetoxifenetilamina (2C-B)	5
Brotizolam	1,000
Buprenorphine — Buprénorphine — Buprenorfina	160,000
Cathine — Catina	10
Chlordiazepoxide — Chlordiazépoxide — Clordiazepóxido	500,000
Clobazam	250,000
Clonazepam — Clonazépam	1,500,000
Clorazepate — Clorazépate — Clorazepato	5,000,000
Clotiazepam — Clotiazépam	100,000
Cloxazolam	50,000
Delta-9-Tetrahydrocannabinol (*delta*-9-THC) — *Delta*-9-Tétrahydrocannabinol — *Delta*-9-Tetrahidrocannabinol	1,250
Dexamfetamine — Dexamfétamine — Dexanfetamina	50
Diazepam — Diazépam	5,000,000
Ethylphenidate — Éthylphénidate — Etilfenidato	1
Etilamfetamine — Étilamfétamine — Etilanfetamina	5
Fencamfamin — Fencamfamine — Fencanfamina	1
Fenetylline — Fénétylline — Fenetilina	1
Fenproporex	10
Flunitrazepam — Flunitrazépam	20,000
Flurazepam — Flurazépam	1,000,000
Gamma-Hydroxybutyric acid (GHB) — Acide *gamma*-hydroxibutirique (GHB) — Ácido *gamma*-hidroxibutírico (GHB)	4,000,000
Halazepam — Halazépam	1
Ketazolam — Kétazolam	700,000
Loprazolam	10,000
Lorazepam — Lorazépam	2,000,000
Lormetazepam — Lormétazépam	1,200,000
Mecloqualone — Mécloqualone — Meclocualona	10
Medazepam — Médazépam	100,000
Mefenorex — Méfénorex	10
Mephedrone (4-methylmethcathinone) — Méphédrone (4-méthylméthcathinone) — Mefedrona (4-metilmetcatinona)	10
Mesocarb — Mésocarbe — Mesocarbo	1
Metamfetamine — Métamfétamine — Metanfetamina	20
Metamfetamine racemate — Racémate de métamfétamine — Racemato de metanfetamina	5
Methaqualone — Méthaqualone — Metacualona	10
3,4-Methylenedioxypyrovalerone (MDPV) — 3,4-Méthylènedioxypyrovalérone (MDPV) — 3,4-Metilendioxipirovalerona (MDPV)	15
Methylone (*beta*-keto-MDMA) — Méthylone (bk-MDMA) — Metilona (*beta*-ceto MDMA)	20
Methylphenidate — Méthylphénidate — Metilfenidato	5,000,000
Midazolam	850,000
Nordazepam — Nordazépam	200
Oxazepam — Oxazépam	30,000
Pemoline — Pémoline — Pemolina	10
Pentazocine — Pentazocina	10
Pentobarbital	2,000,000
Phencyclidine (PCP) — Fenciclidina (PCP)	10
Phenmetrazine — Phenmétrazine — Fenmetracina	10
Phenobarbital — Phénobarbital — Fenobarbital	2,500,000
Phentermine — Fentermina	1,000

Table V. Assessments of domestic annual medical and scientific requirements *(continued)*

Tableau V. Prévisions des besoins annuels médicaux et scientifiques intérieurs *(suite)*

Cuadro V. Previsiones de las necesidades anuales internas para fines médicos y científicos *(continuación)*

Country (or territory) and substance Pays (ou territoire) et substance País (o territorio) y sustancia	Assessment (grams) Prévision (en grammes) Previsión (en gramos)
Pinazepam — Pinazépam	25,000
Pipradrol	5
Prazepam — Prazépam	1,000,000
Secbutabarbital	5
Secobarbital — Sécobarbital	10
Temazepam — Témazépam	10
Triazolam	1,500
Zolpidem	3,500,000
Sri Lanka	
Alprazolam	15,000
Amfetamine — Amfétamine — Anfetamina	1
Bromazepam — Bromazépam	2,000
Buprenorphine — Buprénorphine — Buprenorfina	1
Chlordiazepoxide — Chlordiazépoxide — Clordiazepóxido	35,000
Clobazam	145,000
Clonazepam — Clonazépam	65,000
Delta-9-Tetrahydrocannabinol (*delta*-9-THC) — *Delta*-9-Tétrahydrocannabinol — *Delta*-9-Tetrahidrocannabinol	1
Diazepam — Diazépam	700,000
Gamma-Hydroxybutyric acid (GHB) — Acide *gamma*-hydroxibutirique (GHB) — Ácido *gamma*-hidroxibutírico (GHB)	5,000
JWH-018	1
Lorazepam — Lorazépam	3,000
Mephedrone (4-methylmethcathinone) — Méphédrone (4-méthylméthcathinone) — Mefedrona (4-metilmetcatinona)	1
Metamfetamine — Métamfétamine — Metanfetamina	1
Methaqualone — Méthaqualone — Metacualona	100
3,4-Methylenedioxypyrovalerone (MDPV) — 3,4-Méthylènedioxypyrovalérone (MDPV) — 3,4-Metilendioxipirovalerona (MDPV)	1
Methylphenidate — Méthylphénidate — Metilfenidato	85,000
Midazolam	12,000
Nimetazepam — Nimétazépam	1
Nitrazepam — Nitrazépam	1,000
Nordazepam — Nordazépam	1
Phenobarbital — Phénobarbital — Fenobarbital	400,000
Temazepam — Témazépam	500
Zolpidem	52,000
Sudan — Soudan — Sudán	
Alprazolam	1,055
Bromazepam — Bromazépam	10,934
Chlordiazepoxide — Chlordiazépoxide — Clordiazepóxido	110,000
Clonazepam — Clonazépam	2,965
Diazepam — Diazépam	106,986
Lorazepam — Lorazépam	6,132
Lormetazepam — Lormétazépam	100
Methylphenidate — Méthylphénidate — Metilfenidato	1,200
Midazolam	4,125
Phenobarbital — Phénobarbital — Fenobarbital	700,000
Suriname	
Bromazepam — Bromazépam	100
Clonazepam — Clonazépam	400
Clorazepate — Clorazépate — Clorazepato	2,000
Diazepam — Diazépam	45,000
Lorazepam — Lorazépam	5,000
Methylphenidate — Méthylphénidate — Metilfenidato	85,000
Midazolam	1,000
Nitrazepam — Nitrazépam	100
Oxazepam — Oxazépam	2,000
Phenobarbital — Phénobarbital — Fenobarbital	15,000
Temazepam — Témazépam	500
Sweden — Suède — Suecia	
Allobarbital — Alobarbital	10
Alpha-PHP — *Alfa*-PHP	1
Alpha-Pyrrolidinovalerophenone (α-PVP) — *Alpha*-Pyrrolidinovalérophénone (α-PVP) — *Alfa*-Pirrolidinovalerofenona (α-PVP)	1
Alprazolam	10,000
AM-2201	10
Amfepramone — Ameféprامone — Anfepramona	10
Amfetamine — Amfétamine — Anfetamina	20,000
Amobarbital	1,000
Barbital	15,000
Benzfetamine — Benzfétamine — Benzfetamina	1
Bromazepam — Bromazépam	50
4-Bromo-2,5-dimethoxyphenethylamine (2C-B) — 4-Bromo-2,5-diméthoxyphénéthylamine (2C-B) — 4-Bromo-2,5-dimetoxifenetilamina (2C-B)	10
Brotizolam	1
Buprenorphine — Buprénorphine — Buprenorfina	240,000
Butalbital	10
Cathine — Catina	100
Chlordiazepoxide — Chlordiazépoxide — Clordiazepóxido	20,000
Clobazam	22,000
Clonazepam — Clonazépam	10,000
Clorazepate — Clorazépate — Clorazepato	100
Cyclobarbital — Ciclobarbital	1
Delorazepam — Délorazépam	1
Delta-9-Tetrahydrocannabinol (*delta*-9-THC) — *Delta*-9-Tétrahydrocannabinol — *Delta*-9-Tetrahidrocannabinol	1,000
Dexamfetamine — Dexamfétamine — Dexanfetamina	300,000
Diazepam — Diazépam	230,000

Table V. Assessments of domestic annual medical and scientific requirements *(continued)*

Tableau V. Prévisions des besoins annuels médicaux et scientifiques intérieurs *(suite)*

Cuadro V. Previsiones de las necesidades anuales internas para fines médicos y científicos *(continuación)*

Country (or territory) and substance Pays (ou territoire) et substance País (o territorio) y sustancia	Assessment (grams) Prévision (en grammes) Previsión (en gramos)
Sweden — Suède — Suecia *(continued — suite — continuación)*	
Estazolam	2
Etizolam — Étizolam	1
4F-MDMB-BINACA	1
5F-PB-22	1
Flunitrazepam — Flunitrazépam	4,000
Flurazepam — Flurazépam	500
Gamma-Hydroxybutyric acid (GHB) — Acide *gamma*-hydroxibutirique (GHB) — Ácido *gamma*-hidroxibutírico (GHB)	600,000
Halazepam — Halazépam	1
JWH-018	1
Ketazolam — Kétazolam	1
Loprazolam	10
Lorazepam — Lorazépam	5,000
Lormetazepam — Lormétazépam	10
Medazepam — Médazépam	10
Mephedrone (4-methylmethcathinone) — Méphédrone (4-méthylméthcathinone) — Mefedrona (4-metilmetcatinona)	1
Meprobamate — Méprobamate — Meprobamato	3,000
Metamfetamine — Métamfétamine — Metanfetamina	100
3,4-Methylenedioxypyrovalerone (MDPV) — 3,4-Méthylènedioxypyrovalérone (MDPV) — 3,4-Metilendioxipirovalerona (MDPV)	1
Methylphenidate — Méthylphénidate — Metilfenidato	1,600,000
Methylphenobarbital — Méthylphénobarbital — Metilfenobarbital	1,000
Midazolam	30,000
N-Benzylpiperazine (BZP) — *N*-Benzylpipérazine (BZP) — *N*-Bencilpiperazina (BZP)	1
Nitrazepam — Nitrazépam	20,000
Nordazepam — Nordazépam	1
Oxazepam — Oxazépam	1,000,000
Para-Methyl-4-methylaminorex (4,4′-DMAR) — *Para*-Methyl-4-méthylaminorex (4,4′-DMAR) — *Para*-Methyl-4-metilaminorex (4,4′-DMAR)	1
Pentazocine — Pentazocina	1,000
Pentobarbital	1,200,000
Phencyclidine (PCP) — Fenciclidina (PCP)	10
Phenmetrazine — Phenmétrazine — Fenmetracina	5
Phenobarbital — Phénobarbital — Fenobarbital	100,000
Phentermine — Fentermina	10
Prazepam — Prazépam	10
Secobarbital — Sécobarbital	120,000
Temazepam — Témazépam	10
Tetrazepam — Tétrazépam	10
Triazolam	100
UR-144	1
Zolpidem	1,000,000

Country (or territory) and substance Pays (ou territoire) et substance País (o territorio) y sustancia	Assessment (grams) Prévision (en grammes) Previsión (en gramos)
Switzerland — Suisse — Suiza	
Allobarbital — Alobarbital	300
Alpha-Pyrrolidinovalerophenone (α-PVP) — *Alpha*-Pyrrolidinovalérophénone (α-PVP) — *Alfa*-Pirrolidinovalerofenona (α-PVP)	100
Alprazolam	500,000
AM-2201	100
Amfepramone — Ameféprامone — Anfepramona	200,000
Amfetamine — Amfétamine — Anfetamina	3,000
Amobarbital	100
Barbital	400,000
Benzfetamine — Benzfétamine — Benzfetamina	100
Bromazepam — Bromazépam	6,000,000
Brotizolam	100
Buprenorphine — Buprénorphine — Buprenorfina	6,000,000
Butalbital	50,000
Cathine — Catina	100,000
Chlordiazepoxide — Chlordiazépoxide — Clordiazepóxido	500,000
Clobazam	300,000
Clonazepam — Clonazépam	5,000,000
Clorazepate — Clorazépate — Clorazepato	300,000
Clotiazepam — Clotiazépam	100,000
Cloxazolam	500
Delorazepam — Délorazépam	100
Delta-9-Tetrahydrocannabinol (*delta*-9-THC) — *Delta*-9-Tétrahydrocannabinol — *Delta*-9-Tetrahidrocannabinol	150,000
Dexamfetamine — Dexamfétamine — Dexanfetamina	10,000
Diazepam — Diazépam	3,500,000
Estazolam	100
Etilamfetamine — Étilamfétamine — Etilanfetamina	100
Fenetylline — Fénétylline — Fenetilina	100
Fludiazepam — Fludiazépam	100
Flunitrazepam — Flunitrazépam	2,000,000
Flurazepam — Flurazépam	100,000
Gamma-Hydroxybutyric acid (GHB) — Acide *gamma*-hydroxibutirique (GHB) — Ácido *gamma*-hidroxibutírico (GHB)	50,000,000
Halazepam — Halazépam	500
JWH-018	100
Ketazolam — Kétazolam	50,000
Levamfetamine — Lévamfétamine — Levanfetamina	2,000
Levomethamphetamine — Lévométhamphétamine — Levometanfetamina	200
Loprazolam	200
Lorazepam — Lorazépam	300,000
Lormetazepam — Lormétazépam	10,000
Mazindol	1,000
Medazepam — Médazépam	160,000
Mephedrone (4-methylmethcathinone) — Méphédrone (4-méthylméthcathinone) — Mefedrona (4-metilmetcatinona)	100

Table V. Assessments of domestic annual medical and scientific requirements *(continued)*

Tableau V. Prévisions des besoins annuels médicaux et scientifiques intérieurs *(suite)*

Cuadro V. Previsiones de las necesidades anuales internas para fines médicos y científicos *(continuación)*

Country (or territory) and substance Pays (ou territoire) et substance País (o territorio) y sustancia	Assessment (grams) Prévision (en grammes) Previsión (en gramos)
Meprobamate — Méprobamate — Meprobamato	500,000
Metamfetamine — Métamfétamine — Metanfetamina	500
Metamfetamine racemate — Racémate de métamfétamine — Racemato de metanfetamina	500
Methaqualone — Méthaqualone — Metacualona	100
Methoxetamine (MXE) — Méthoxétamine (MXE) — Metoxetamina (MXE)	100
3,4-Methylenedioxypyrovalerone (MDPV) — 3,4-Méthylènedioxypyrovalérone (MDPV) — 3,4-Metilendioxipirovalerona (MDPV)	100
Methylone (*beta*-keto-MDMA) — Méthylone (bk-MDMA) — Metilona (*beta*-ceto MDMA)	100
Methylphenidate — Méthylphénidate — Metilfenidato	5,500,000
Methylphenobarbital — Méthylphénobarbital — Metilfenobarbital	500,000
Midazolam	2,000,000
N-Benzylpiperazine (BZP) — *N*-Benzylpipérazine (BZP) — *N*-Bencilpiperazina (BZP)	12,000,000
Nimetazepam — Nimétazépam	100
Nitrazepam — Nitrazépam	10,000
Nordazepam — Nordazépam	5,000
Oxazepam — Oxazépam	500,000
Para-Methyl-4-methylaminorex (4,4′-DMAR) — *Para*-Methyl-4-méthylaminorex (4,4′-DMAR) — *Para*-Methyl-4-metilaminorex (4,4′-DMAR)	100
Pemoline — Pémoline — Pemolina	100
Pentazocine — Pentazocina	500
Pentobarbital	1,600,000
Phenazepam — Phénazépam — Fenazepam	100
Phencyclidine (PCP) — Fenciclidina (PCP)	100
Phendimetrazine — Phendimétrazine — Fendimetracina	200
Phenobarbital — Phénobarbital — Fenobarbital	10,000,000
Phentermine — Fentermina	1,000,000
Prazepam — Prazépam	1,200,000
Pyrovalerone — Pyrovalérone — Pirovalerona	100
Secbutabarbital	100
Secobarbital — Sécobarbital	100
Temazepam — Témazépam	200,000
Tetrazepam — Tétrazépam	1,000
Triazolam	50,000
Zolpidem	1,200,000
Syrian Arab Republic — République arabe syrienne — República Árabe Siria	
Alprazolam	40,000
Bromazepam — Bromazépam	50,000
Chlordiazepoxide — Chlordiazépoxide — Clordiazepóxido	500,000
Clobazam	70,000
Clonazepam — Clonazépam	150,000
Clorazepate — Clorazépate — Clorazepato	90,000
Diazepam — Diazépam	300,000
Ketazolam — Kétazolam	300,000
Lorazepam — Lorazépam	30,000
Medazepam — Médazépam	30,000
Meprobamate — Méprobamate — Meprobamato	2,000,000
Methylphenidate — Méthylphénidate — Metilfenidato	5,000
Midazolam	70,000
Nitrazepam — Nitrazépam	30,000
Pentazocine — Pentazocina	80,000
Phenobarbital — Phénobarbital — Fenobarbital	4,000,000
Zolpidem	60,000
Tajikistan — Tadjikistan — Tayikistán	
Alprazolam	185
Clonazepam — Clonazépam	300
Diazepam — Diazépam	36,000
Medazepam — Médazépam	6,100
Meprobamate — Méprobamate — Meprobamato	610
Midazolam	410
Nitrazepam — Nitrazépam	6,100
Oxazepam — Oxazépam	6,100
Phenobarbital — Phénobarbital — Fenobarbital	204,000
Temazepam — Témazépam	400
Tetrazepam — Tétrazépam	300
Triazolam	200
Thailand — Thaïlande — Tailandia	
Allobarbital — Alobarbital	1
Alpha-Pyrrolidinovalerophenone (α-PVP) — *Alpha*-Pyrrolidinovalérophénone (α-PVP) — *Alfa*-Pirrolidinovalerofenona (α-PVP)	4
Alprazolam	60,000
AM-2201	4
Amfepramone — Ameféprامone — Anfepramona	1
Amfetamine — Amfétamine — Anfetamina	10
Amineptine — Amineptine — Amineptina	4
Aminorex	1
Amobarbital	160,000
Barbital	2,000,000
Benzfetamine — Benzfétamine — Benzfetamina	1
Bromazepam — Bromazépam	10,000
4-Bromo-2,5-dimethoxyphenethylamine (2C-B) — 4-Bromo-2,5-diméthoxyphénéthylamine (2C-B) — 4-Bromo-2,5-dimetoxifenetilamina (2C-B)	4
Brotizolam	1
Buprenorphine — Buprénorphine — Buprenorfina	200
Butalbital	1
Butobarbital	1
Cathine — Catina	1
Chlordiazepoxide — Chlordiazépoxide — Clordiazepóxido	500,000

Table V. Assessments of domestic annual medical and scientific requirements *(continued)*

Tableau V. Prévisions des besoins annuels médicaux et scientifiques intérieurs *(suite)*

Cuadro V. Previsiones de las necesidades anuales internas para fines médicos y científicos *(continuación)*

Country (or territory) and substance Pays (ou territoire) et substance País (o territorio) y sustancia	Assessment (grams) Prévision (en grammes) Previsión (en gramos)
Thailand — Thaïlande — Tailandia *(continued — suite — continuación)*	
Clobazam	20,000
Clonazepam — Clonazépam	375,000
Clorazepate — Clorazépate — Clorazepato	500,000
Cloxazolam	1
Delorazepam — Délorazépam	1
Delta-9-Tetrahydrocannabinol (*delta*-9-THC) — *Delta*-9-Tétrahydrocannabinol — *Delta*-9-Tetrahidrocannabinol	30
Dexamfetamine — Dexamfétamine — Dexanfetamina	4
Diazepam — Diazépam	2,500,000
Estazolam	1
Ethyl loflazepate — Loflazépate d'éthyle — Loflazepato de etilo	1
Ethylone — Éthylone — Etilona	4
Ethylphenidate — Éthylphénidate — Etilfenidato	4
Etilamfetamine — Étilamfétamine — Etilanfetamina	1
Etizolam — Étizolam	1
Fencamfamin — Fencamfamine — Fencanfamina	1
Fenetylline — Fénétylline — Fenetilina	4
Fenproporex	1
Flualprazolam	1
Fludiazepam — Fludiazépam	1
Flunitrazepam — Flunitrazépam	3,000
4-Fluoroamphetamine (4-FA) — 4-Fluoroamphétamine (4-FA) — 4-Fluoroamfetamina (4-FA)	4
Flurazepam — Flurazépam	1
Gamma-Hydroxybutyric acid (GHB) — Acide *gamma*-hydroxibutirique (GHB) — Ácido *gamma*-hidroxibutírico (GHB)	100
Halazepam — Halazépam	1
JWH-018	4
Ketazolam — Kétazolam	1
Lefetamine (SPA) — Léfétamine (SPA) — Lefetamina (SPA)	1
Levamfetamine — Lévamfétamine — Levanfetamina	4
Levomethamphetamine — Lévométhamphétamine — Levometanfetamina	4
Lorazepam — Lorazépam	450,000
Lormetazepam — Lormétazépam	1
Mazindol	1
Mecloqualone — Mécloqualone — Meclocualona	4
Medazepam — Médazépam	15,000
Mefenorex — Méfénorex	1
Mephedrone (4-methylmethcathinone) — Méphédrone (4-méthylméthcathinone) — Mefedrona (4-metilmetcatinona)	4
Meprobamate — Méprobamate — Meprobamato	1
Metamfetamine — Métamfétamine — Metanfetamina	30
Metamfetamine racemate — Racémate de métamfétamine — Racemato de metanfetamina	15
Methaqualone — Méthaqualone — Metacualona	40
Methoxetamine (MXE) — Méthoxétamine (MXE) — Metoxetamina (MXE)	4
3,4-Methylenedioxypyrovalerone (MDPV) — 3,4-Méthylènedioxypyrovalérone (MDPV) — 3,4-Metilendioxipirovalerona (MDPV)	4
4-Methylethcathinone (4-MEC) — 4-Méthylethcathinone (4-MEC) — 4-Metiletcatinona (4-MEC)	4
Methylone (*beta*-keto-MDMA) — Méthylone (bk-MDMA) — Metilona (*beta*-ceto MDMA)	4
Methylphenidate — Méthylphénidate — Metilfenidato	800,000
Midazolam	65,000
N-Benzylpiperazine (BZP) — *N*-Benzylpipérazine (BZP) — *N*-Bencilpiperazina (BZP)	4
Nimetazepam — Nimétazépam	1
Nitrazepam — Nitrazépam	2,000
Nordazepam — Nordazépam	10
Oxazepam — Oxazépam	1
Oxazolam	1
Para-Methyl-4-methylaminorex (4,4'-DMAR) — *Para*-Methyl-4-méthylaminorex (4,4'-DMAR) — *Para*-Methyl-4-metilaminorex (4,4'-DMAR)	4
Pemoline — Pémoline — Pemolina	1
Pentazocine — Pentazocina	5,000
Pentobarbital	150,000
Phenazepam — Phénazépam — Fenazepam	2
Phencyclidine (PCP) — Fenciclidina (PCP)	4
Phendimetrazine — Phendimétrazine — Fendimetracina	1
Phenmetrazine — Phenmétrazine — Fenmetracina	4
Phenobarbital — Phénobarbital — Fenobarbital	5,000,000
Phentermine — Fentermina	300,000
Pinazepam — Pinazépam	40,000
Pipradrol	1
Prazepam — Prazépam	10,000
Secobarbital — Sécobarbital	4
Temazepam — Témazépam	1
Tetrazepam — Tétrazépam	1
Triazolam	10
Zipeprol — Zipéprol	4
Zolpidem	40,000
Timor-Leste	
Alprazolam	3,003
Diazepam — Diazépam	6,180
Estazolam	2,002
Midazolam	8,959

Table V. Assessments of domestic annual medical and scientific requirements *(continued)*

Tableau V. Prévisions des besoins annuels médicaux et scientifiques intérieurs *(suite)*

Cuadro V. Previsiones de las necesidades anuales internas para fines médicos y científicos *(continuación)*

Country (or territory) and substance Pays (ou territoire) et substance País (o territorio) y sustancia	Assessment (grams) Prévision (en grammes) Previsión (en gramos)
Nitrazepam — Nitrazépam	2,002
Phenobarbital — Phénobarbital — Fenobarbital	7,352
Togo	
Alprazolam	36
Bromazepam — Bromazépam	8,000
Buprenorphine — Buprénorphine — Buprenorfina	9
Chlordiazepoxide — Chlordiazépoxide — Clordiazepóxido	270
Clobazam	1,500
Clonazepam — Clonazépam	8,000
Clorazepate — Clorazépate — Clorazepato	10,500
Diazepam — Diazépam	24,000
Flunitrazepam — Flunitrazépam	28
Lorazepam — Lorazépam	700
Meprobamate — Méprobamate — Meprobamato	18,000
Midazolam	180
Nitrazepam — Nitrazépam	60
Oxazepam — Oxazépam	480
Pentazocine — Pentazocina	60
Phenobarbital — Phénobarbital — Fenobarbital	720,000
Prazepam — Prazépam	7,000
Tetrazepam — Tétrazépam	12,000
Zolpidem	1,300
Tonga	
Alprazolam	10
Amfetamine — Amfétamine — Anfetamina	5
Clonazepam — Clonazépam	200
Diazepam — Diazépam	40
Lorazepam — Lorazépam	5
Methylphenidate — Méthylphénidate — Metilfenidato	40
Midazolam	200,000
Nitrazepam — Nitrazépam	100,000
Phenobarbital — Phénobarbital — Fenobarbital	760,000
Temazepam — Témazépam	50,000
Trinidad and Tobago — Trinité-et-Tobago — Trinidad y Tabago	
Alprazolam	2,500
Amfetamine — Amfétamine — Anfetamina	3
Amobarbital	56
Barbital	56
Bromazepam — Bromazépam	2,000
Brotizolam	570
Butalbital	1,155
Butobarbital	825
Cathine — Catina	56
Chlordiazepoxide — Chlordiazépoxide — Clordiazepóxido	2,500
Clobazam	2,500
Clonazepam — Clonazépam	1,500
Clorazepate — Clorazépate — Clorazepato	1,200
Cyclobarbital — Ciclobarbital	56
Diazepam — Diazépam	65,000
Fencamfamin — Fencamfamine — Fencanfamina	56
Fenetylline — Fénétylline — Fenetilina	2
Fenproporex	56
Flunitrazepam — Flunitrazépam	60
Flurazepam — Flurazépam	935
Lorazepam — Lorazépam	5,000
Lormetazepam — Lormétazépam	500
Mazindol	99
Mecloqualone — Mécloqualone — Meclocualona	2
Medazepam — Médazépam	56
Meprobamate — Méprobamate — Meprobamato	5,555
Metamfetamine — Métamfétamine — Metanfetamina	3
Methaqualone — Méthaqualone — Metacualona	2
Methylphenidate — Méthylphénidate — Metilfenidato	4,000
Midazolam	3,500
Nitrazepam — Nitrazépam	220
Oxazepam — Oxazépam	56
Pentazocine — Pentazocina	2,000
Pentobarbital	10,000
Phenobarbital — Phénobarbital — Fenobarbital	130,000
Phentermine — Fentermina	4,455
Secobarbital — Sécobarbital	2
Temazepam — Témazépam	209
Tetrazepam — Tétrazépam	56
Triazolam	300
Vinylbital — Vinilbital	56
Zolpidem	8,000
Tristan da Cunha — Tristán de Acuña	
Clobazam	1
Diazepam — Diazépam	4
Lorazepam — Lorazépam	1
Midazolam	1
Nitrazepam — Nitrazépam	2
Zolpidem	6
Tunisia — Tunisie — Túnez	
Alprazolam	4,000
Amfepramone — Ameféprامone — Anfepramona	1
Amfetamine — Amfétamine — Anfetamina	4
Amineptine — Amineptine — Amineptina	2
Aminorex	3
Barbital	6
Benzfetamine — Benzfétamine — Benzfetamina	1
Bromazepam — Bromazépam	100,000
Brotizolam	1
Buprenorphine — Buprénorphine — Buprenorfina	45
Butalbital	2
Butobarbital	1

Table V. Assessments of domestic annual medical and scientific requirements *(continued)*

Tableau V. Prévisions des besoins annuels médicaux et scientifiques intérieurs *(suite)*

Cuadro V. Previsiones de las necesidades anuales internas para fines médicos y científicos *(continuación)*

Country (or territory) and substance Pays (ou territoire) et substance País (o territorio) y sustancia	Assessment (grams) Prévision (en grammes) Previsión (en gramos)
Tunisia — Tunisie — Túnez *(continued — suite — continuación)*	
Camazepam — Camazépam	1
Cathine — Catina	2
Chlordiazepoxide — Chlordiazépoxide — Clordiazepóxido	17,000
Clobazam	38,000
Clonazepam — Clonazépam	12,500
Clorazepate — Clorazépate — Clorazepato	35,000
Clotiazepam — Clotiazépam	1
Cloxazolam	1
Cyclobarbital — Ciclobarbital	2
Delorazepam — Délorazépam	1
Diazepam — Diazépam	8,000
Estazolam	1
Ethchlorvynol — Etclorvinol	1
Ethinamate — Éthinamate- Etinamato	1
Ethyl loflazepate — Loflazépate d'éthyle — Loflazepato de etilo	1
Etilamfetamine — Étilamfétamine — Etilanfetamina	1
Fencamfamin — Fencamfamine — Fencanfamina	1
Fenproporex	1
Fludiazepam — Fludiazépam	1
Flurazepam — Flurazépam	1
Gamma-Hydroxybutyric acid (GHB) — Acide *gamma*-hydroxibutirique (GHB) — Ácido *gamma*-hidroxibutírico (GHB)	4
Glutethimide — Glutéthimide — Glutetimida	1
Halazepam — Halazépam	1
Haloxazolam	1
Ketazolam — Kétazolam	1
Lefetamine (SPA) — Léfétamine (SPA) — Lefetamina (SPA)	1
Levamfetamine — Lévamfétamine — Levanfetamina	2
Levomethamphetamine — Lévométhamphétamine — Levometanfetamina	2
Loprazolam	1
Lorazepam — Lorazépam	38,000
Lormetazepam — Lormétazépam	1
Mazindol	1
Medazepam — Médazépam	1
Mefenorex — Méfénorex	1
Meprobamate — Méprobamate — Meprobamato	1,800,000
Mesocarb — Mésocarbe — Mesocarbo	1
Metamfetamine — Métamfétamine — Metanfetamina	2
Methylphenidate — Méthylphénidate — Metilfenidato	4,000
Methylphenobarbital — Méthylphénobarbital — Metilfenobarbital	3
Methyprylon — Méthyprylone — Metiprilona	1
Midazolam	90,000
Nimetazepam — Nimétazépam	1
Nitrazepam — Nitrazépam	100
Nordazepam — Nordazépam	1
Oxazepam — Oxazépam	95,000
Oxazolam	1
Pemoline — Pémoline — Pemolina	1
Pentazocine — Pentazocina	3
Pentobarbital	8,000
Phenazepam — Phénazépam — Fenazepam	1
Phenobarbital — Phénobarbital — Fenobarbital	1,300,000
Phentermine — Fentermina	2
Pinazepam — Pinazépam	1
Pipradrol	1
Prazepam — Prazépam	135,000
Pyrovalerone — Pyrovalérone — Pirovalerona	1
Secbutabarbital	1
Temazepam — Témazépam	2
Tetrazepam — Tétrazépam	1,000
Triazolam	3
Zipeprol — Zipéprol	1
Zolpidem	20,000
Turkey — Turquie — Turquía	
AB-CHMINACA	1
AB-PINACA	1
ADB-FUBINACA	1
Allobarbital — Alobarbital	70,000
Alpha-PHP — *Alfa*-PHP	1
Alpha-Pyrrolidinovalerophenone (α-PVP) — *Alpha*-Pyrrolidinovalérophénone (α-PVP) — *Alfa*-Pirrolidinovalerofenona (α-PVP)	1
Alprazolam	200,000
AM-2201	2
Amfepramone — Ameféprame — Anfepramona	1
Amfetamine — Amfétamine — Anfetamina	40
Amineptine — Amineptine — Amineptina	1
Aminorex	1
Amobarbital	15
Barbital	1,000
Benzfetamine — Benzfétamine — Benzfetamina	1
Bromazepam — Bromazépam	2
4-Bromo-2,5-dimethoxyphenethylamine (2C-B) — 4-Bromo-2,5-diméthoxyphénéthylamine (2C-B) — 4-Bromo-2,5-dimetoxifenetilamina (2C-B)	2
Brotizolam	100
Buprenorphine — Buprénorphine — Buprenorfina	40,000
Butalbital	1
Butobarbital	1
Camazepam — Camazépam	1
Cathine — Catina	5
Chlordiazepoxide — Chlordiazépoxide — Clordiazepóxido	50,000
Clobazam	120,000
Clonazepam — Clonazépam	60,000
Clorazepate — Clorazépate — Clorazepato	10,000
Clotiazepam — Clotiazépam	1

Table V. Assessments of domestic annual medical and scientific requirements *(continued)*

Tableau V. Prévisions des besoins annuels médicaux et scientifiques intérieurs *(suite)*

Cuadro V. Previsiones de las necesidades anuales internas para fines médicos y científicos *(continuación)*

Country (or territory) and substance Pays (ou territoire) et substance País (o territorio) y sustancia	Assessment (grams) Prévision (en grammes) Previsión (en gramos)
Cloxazolam	1
Cyclobarbital — Ciclobarbital	1
Delorazepam — Délorazépam	1
Delta-9-Tetrahydrocannabinol (*delta*-9-THC) — *Delta*-9-Tétrahydrocannabinol — *Delta*-9-Tetrahidrocannabinol	25
Dexamfetamine — Dexamfétamine — Dexanfetamina	40
Diazepam — Diazépam	250,000
Estazolam	1
Ethchlorvynol — Etclorvinol	1
Ethinamate — Éthinamate- Etinamato	1
Ethyl loflazepate — Loflazépate d'éthyle — Loflazepato de etilo	1
Ethylone — Éthylone — Etilona	1
Ethylphenidate — Éthylphénidate — Etilfenidato	1
Etilamfetamine — Étilamfétamine — Etilanfetamina	1
Etizolam — Étizolam	1
5F-MDMB-PINACA (5F-ADB)	1
5F-APINACA	1
4F-MDMB-BINACA	1
5F-MDMB-PICA (5F-MDMB-2201)	1
5F-PB-22	1
Fencamfamin — Fencamfamine — Fencanfamina	1
Fenetylline — Fénétylline — Fenetilina	2
Fenproporex	1
Fludiazepam — Fludiazépam	1
Flunitrazepam — Flunitrazépam	5
4-Fluoroamphetamine (4-FA) — 4-Fluoroamphétamine (4-FA) — 4-Fluoroamfetamina (4-FA)	1
Flurazepam — Flurazépam	1
FUB-AMB (MMB-FUBINACA, AMB-FUBINACA)	1
Gamma-Hydroxybutyric acid (GHB) — Acide *gamma*-hydroxibutirique (GHB) — Ácido *gamma*-hidroxibutírico (GHB)	120,000
Glutethimide — Glutéthimide — Glutetimida	1
Halazepam — Halazépam	1
Haloxazolam	1
JWH-018	2
Ketazolam — Kétazolam	1
Lefetamine (SPA) — Léfétamine (SPA) — Lefetamina (SPA)	1
Levamfetamine — Lévamfétamine — Levanfetamina	5
Levomethamphetamine — Lévométhamphétamine — Levometanfetamina	5
Loprazolam	1
Lorazepam — Lorazépam	25,000
Lormetazepam — Lormétazépam	1
Mazindol	1
MDMB-CHMICA	1
Mecloqualone — Mécloqualone — Meclocualona	1
Medazepam — Médazépam	1,200,000
Mefenorex — Méfénorex	1
Mephedrone (4-methylmethcathinone) — Méphédrone (4-méthylméthcathinone) — Mefedrona (4-metilmetcatinona)	10
Meprobamate — Méprobamate — Meprobamato	500
Mesocarb — Mésocarbe — Mesocarbo	1
Metamfetamine — Métamfétamine — Metanfetamina	10
Metamfetamine racemate — Racémate de métamfétamine — Racemato de metanfetamina	10
Methaqualone — Méthaqualone — Metacualona	2
Methiopropamine — Méthiopropamine — Metiopropamina	1
Methoxetamine (MXE) — Méthoxétamine (MXE) — Metoxetamina (MXE)	1
3,4-Methylenedioxypyrovalerone (MDPV) — 3,4-Méthylènedioxypyrovalérone (MDPV) — 3,4-Metilendioxipirovalerona (MDPV)	2
4-Methylethcathinone (4-MEC) — 4-Méthylethcathinone (4-MEC) — 4-Metiletcatinona (4-MEC)	1
Methylone (*beta*-keto-MDMA) — Méthylone (bk-MDMA) — Metilona (*beta*-ceto MDMA)	2
Methylphenidate — Méthylphénidate — Metilfenidato	1,250,000
Methylphenobarbital — Méthylphénobarbital — Metilfenobarbital	1
Methyprylon — Méthyprylone — Metiprilona	1
Midazolam	1,150,000
N-Benzylpiperazine (BZP) — *N*-Benzylpipérazine (BZP) — *N*-Bencilpiperazina (BZP)	2
Nimetazepam — Nimétazépam	10
Nitrazepam — Nitrazépam	2
Nordazepam — Nordazépam	2
Oxazepam — Oxazépam	100
Oxazolam	1
Para-Methyl-4-methylaminorex (4,4'-DMAR) — *Para*-Methyl-4-méthylaminorex (4,4'-DMAR) — *Para*-Methyl-4-metilaminorex (4,4'-DMAR)	1
Pemoline — Pémoline — Pemolina	1
Pentazocine — Pentazocina	2
Pentedrone — Pentédrone — Pentedrona	1
Pentobarbital	2
Phenazepam — Phénazépam — Fenazepam	1
Phencyclidine (PCP) — Fenciclidina (PCP)	1
Phendimetrazine — Phendimétrazine — Fendimetracina	1
Phenmetrazine — Phenmétrazine — Fenmetracina	1
Phenobarbital — Phénobarbital — Fenobarbital	2,000,000
Phentermine — Fentermina	1
Pinazepam — Pinazépam	1
Pipradrol	1

Table V. Assessments of domestic annual medical and scientific requirements *(continued)*

Tableau V. Prévisions des besoins annuels médicaux et scientifiques intérieurs *(suite)*

Cuadro V. Previsiones de las necesidades anuales internas para fines médicos y científicos *(continuación)*

Country (or territory) and substance Pays (ou territoire) et substance País (o territorio) y sustancia	Assessment (grams) Prévision (en grammes) Previsión (en gramos)
Turkey — Turquie — Turquía *(continued — suite — continuación)*	
Prazepam — Prazépam	1
Pyrovalerone — Pyrovalérone — Pirovalerona	1
Secbutabarbital	1
Secobarbital — Sécobarbital	2
Temazepam — Témazépam	2
Tetrazepam — Tétrazépam	1
Triazolam	10
UR-144	1
Vinylbital — Vinilbital	1
XLR-11	1
Zipeprol — Zipéprol	1
Zolpidem	2,000
Turkmenistan — Turkménistan — Turkmenistán	
Bromazepam — Bromazépam	2,138
Buprenorphine — Buprénorphine — Buprenorfina	2,543
Chlordiazepoxide — Chlordiazépoxide — Clordiazepóxido	16,250
Clonazepam — Clonazépam	1,040
Diazepam — Diazépam	129,889
Fenproporex	925,052
Flunitrazepam — Flunitrazépam	600
Lorazepam — Lorazépam	1,300
Medazepam — Médazépam	1,480
Meprobamate — Méprobamate — Meprobamato	35,166
Midazolam	5,625
Nitrazepam — Nitrazépam	4,753
Oxazepam — Oxazépam	5,373
Pentazocine — Pentazocina	11,700
Pentobarbital	750,000
Phendimetrazine — Phendimétrazine — Fendimetracina	2,000
Temazepam — Témazépam	1,000
Tetrazepam — Tétrazépam	5,000
Zolpidem	500
Turks and Caicos Islands — Îles Turques et Caïques — Islas Turcas y Caicos	
Alprazolam	24
Amfetamine — Amfétamine — Anfetamina	30
Buprenorphine — Buprénorphine — Buprenorfina	7
Clobazam	4
Clonazepam — Clonazépam	12
Dexamfetamine — Dexamfétamine — Dexanfetamina	30
Diazepam — Diazépam	176
Lorazepam — Lorazépam	27
Methylphenidate — Méthylphénidate — Metilfenidato	209
Midazolam	20
Pentobarbital	500
Phenobarbital — Phénobarbital — Fenobarbital	901
Temazepam — Témazépam	125
Zolpidem	200
Tuvalu	
Chlordiazepoxide — Chlordiazépoxide — Clordiazepóxido	7
Diazepam — Diazépam	40
Nitrazepam — Nitrazépam	3
Pentazocine — Pentazocina	3
Phenobarbital — Phénobarbital — Fenobarbital	105
Uganda — Ouganda	
Alpha-Pyrrolidinovalerophenone (α-PVP) — *Alpha*-Pyrrolidinovalérophénone (α-PVP) — *Alfa*-Pirrolidinovalerofenona (α-PVP)	1
Alprazolam	600
Amfetamine — Amfétamine — Anfetamina	1
Bromazepam — Bromazépam	30
4-Bromo-2,5-dimethoxyphenethylamine (2C-B) — 4-Bromo-2,5-diméthoxyphénéthylamine (2C-B) — 4-Bromo-2,5-dimetoxifenetilamina (2C-B)	1
Buprenorphine — Buprénorphine — Buprenorfina	3,000
Chlordiazepoxide — Chlordiazépoxide — Clordiazepóxido	1,800
Clonazepam — Clonazépam	3,000
Diazepam — Diazépam	200,000
Fludiazepam — Fludiazépam	150
Flunitrazepam — Flunitrazépam	1,200
Lorazepam — Lorazépam	150
Metamfetamine — Métamfétamine — Metanfetamina	1
Metamfetamine racemate — Racémate de métamfétamine — Racemato de metanfetamina	1
3,4-Methylenedioxypyrovalerone (MDPV) — 3,4-Méthylènedioxypyrovalérone (MDPV) — 3,4-Metilendioxipirovalerona (MDPV)	1
Methylone (*beta*-keto-MDMA) — Méthylone (bk-MDMA) — Metilona (*beta*-ceto MDMA)	1
Methylphenidate — Méthylphénidate — Metilfenidato	700
Midazolam	500
Nitrazepam — Nitrazépam	1,200
Pentazocine — Pentazocina	1,500
Phenobarbital — Phénobarbital — Fenobarbital	1,000,000
Temazepam — Témazépam	3,150
Triazolam	100
Zolpidem	2,100
Ukraine — Ucrania	
Alprazolam	20,050

Table V. Assessments of domestic annual medical and scientific requirements *(continued)*

Tableau V. Prévisions des besoins annuels médicaux et scientifiques intérieurs *(suite)*

Cuadro V. Previsiones de las necesidades anuales internas para fines médicos y científicos *(continuación)*

Country (or territory) and substance Pays (ou territoire) et substance País (o territorio) y sustancia	Assessment (grams) Prévision (en grammes) Previsión (en gramos)
Bromazepam — Bromazépam	520
Buprenorphine — Buprénorphine — Buprenorfina	100,060
Clonazepam — Clonazépam	752
Diazepam — Diazépam	262,000
Flunitrazepam — Flunitrazépam	3
Gamma-Hydroxybutyric acid (GHB) — Acide *gamma*-hydroxibutirique (GHB) — Ácido *gamma*-hidroxibutírico (GHB)	124,991
Lorazepam — Lorazépam	60,000
Methylphenidate — Méthylphénidate — Metilfenidato	7,000
Midazolam	16,950
Phenazepam — Phénazépam — Fenazepam	22,826
Phenobarbital — Phénobarbital — Fenobarbital	29,210,013
Triazolam	30
United Arab Emirates — Émirats arabes unis — Emiratos Árabes Unidos	
Alprazolam	19,000
Amfepramone — Ameféprامone — Anfepramona	50
Amfetamine — Amfétamine — Anfetamina	900
Amineptine — Amineptine — Amineptina	25
Amobarbital	100
Barbital	1,000
Benzfetamine — Benzfétamine — Benzfetamina	100
Bromazepam — Bromazépam	7,000
Buprenorphine — Buprénorphine — Buprenorfina	2,000
Butalbital	100
Cathine — Catina	75
Chlordiazepoxide — Chlordiazépoxide — Clordiazepóxido	85,500
Clobazam	4,950
Clonazepam — Clonazépam	5,950
Clorazepate — Clorazépate — Clorazepato	1,250
Cyclobarbital — Ciclobarbital	50
Delta-9-Tetrahydrocannabinol (*delta*-9-THC) — *Delta*-9-Tétrahydrocannabinol — *Delta*-9-Tetrahidrocannabinol	50
Dexamfetamine — Dexamfétamine — Dexanfetamina	900
Diazepam — Diazépam	15,500
Fludiazepam — Fludiazépam	500
Flunitrazepam — Flunitrazépam	50
Flurazepam — Flurazépam	500
Glutethimide — Glutéthimide — Glutetimida	50
Levamfetamine — Lévamfétamine — Levanfetamina	250
Levomethamphetamine — Lévométhamphétamine — Levometanfetamina	250
Loprazolam	1,000
Lorazepam — Lorazépam	1,250
Lormetazepam — Lormétazépam	500
Mazindol	50
Meprobamate — Méprobamate — Meprobamato	1,000
Metamfetamine — Métamfétamine — Metanfetamina	50
Metamfetamine racemate — Racémate de métamfétamine — Racemato de metanfetamina	100
Methylphenidate — Méthylphénidate — Metilfenidato	35,000
Midazolam	24,000
Nitrazepam — Nitrazépam	750
Oxazepam — Oxazépam	750
Pentazocine — Pentazocina	500
Pentobarbital	30,000
Phencyclidine (PCP) — Fenciclidina (PCP)	75
Phendimetrazine — Phendimétrazine — Fendimetracina	50
Phenmetrazine — Phenmétrazine — Fenmetracina	50
Phenobarbital — Phénobarbital — Fenobarbital	50,000
Phentermine — Fentermina	325
Secbutabarbital	500
Secobarbital — Sécobarbital	500
Temazepam — Témazépam	500
Zolpidem	23,000
United Kingdom — Royaume-Uni — Reino Unido	
AB-CHMINACA	1
AB-FUBINACA	1
AB-PINACA	10
ADB-CHMINACA (MAB-CHMINACA)	1
ADB-FUBINACA	1
Allobarbital — Alobarbital	1
Alpha-PHP — *Alfa*-PHP	1
Alpha-Pyrrolidinovalerophenone (α-PVP) — *Alpha*-Pyrrolidinovalérophénone (α-PVP) — *Alfa*-Pirrolidinovalerofenona (α-PVP)	1
Alprazolam	5,695
Amfepramone — Ameféprامone — Anfepramona	1
Amfetamine — Amfétamine — Anfetamina	427
Amineptine — Amineptine — Amineptina	1
Amobarbital	15
Barbital	182,787
Benzfetamine — Benzfétamine — Benzfetamina	1
Bromazepam — Bromazépam	3,951
4-Bromo-2,5-dimethoxyphenethylamine (2C-B) — 4-Bromo-2,5-diméthoxyphénéthylamine (2C-B) — 4-Bromo-2,5-dimetoxifenetilamina (2C-B)	1
Brotizolam	15
Buprenorphine — Buprénorphine — Buprenorfina	289,859
Butobarbital	1
Cathine — Catina	1
Chlordiazepoxide — Chlordiazépoxide — Clordiazepóxido	114,087
Clobazam	323,186
Clonazepam — Clonazépam	48,198
Clorazepate — Clorazépate — Clorazepato	59
Clotiazepam — Clotiazépam	2

Table V. Assessments of domestic annual medical and scientific requirements *(continued)*

Tableau V. Prévisions des besoins annuels médicaux et scientifiques intérieurs *(suite)*

Cuadro V. Previsiones de las necesidades anuales internas para fines médicos y científicos *(continuación)*

Country (or territory) and substance Pays (ou territoire) et substance País (o territorio) y sustancia	Assessment (grams) Prévision (en grammes) Previsión (en gramos)
United Kingdom — Royaume-Uni — Reino Unido *(continued — suite — continuación)*	
Cloxazolam	1
Cyclobarbital — Ciclobarbital	1
Delorazepam — Délorazépam	1
Delta-9-Tetrahydrocannabinol (*delta*-9-THC) — *Delta*-9-Tétrahydrocannabinol — *Delta*-9-Tetrahidrocannabinol	12,193
Dexamfetamine — Dexamfétamine — Dexanfetamina	35,800
Diazepam — Diazépam	1,409,705
Ethinamate — Éthinamate- Etinamato	1
Ethylphenidate — Éthylphénidate — Etilfenidato	1
Etizolam — Étizolam	2
5F-MDMB-PINACA (5F-ADB)	1
5F-AMB-PINACA (5F-AMB, 5F-MMB-PINACA)	1
5F-APINACA	1
4F-MDMB-BINACA	1
5F-MDMB-PICA (5F-MDMB-2201)	1
5F-PB-22	1
Fencamfamin — Fencamfamine — Fencanfamina	1
Fenproporex	2
Flualprazolam	1
Flunitrazepam — Flunitrazépam	206
Flurazepam — Flurazépam	16,504
FUB-AMB (MMB-FUBINACA, AMB-FUBINACA)	1
Gamma-Hydroxybutyric acid (GHB) — Acide *gamma*-hydroxibutirique (GHB) — Ácido *gamma*-hidroxibutírico (GHB)	10,091,931
Glutethimide — Glutéthimide — Glutetimida	1
Halazepam — Halazépam	1
Ketazolam — Kétazolam	2
Lefetamine (SPA) — Léfétamine (SPA) — Lefetamina (SPA)	1
Levamfetamine — Lévamfétamine — Levanfetamina	1
Levomethamphetamine — Lévométhamphétamine — Levometanfetamina	1
Loprazolam	1,595
Lorazepam — Lorazépam	251,150
Lormetazepam — Lormétazépam	6,520
Mazindol	1
MDMB-CHMICA	2
Medazepam — Médazépam	1
Mefenorex — Méfénorex	1
Mephedrone (4-methylmethcathinone) — Méphédrone (4-méthylméthcathinone) — Mefedrona (4-metilmetcatinona)	1
Meprobamate — Méprobamate — Meprobamato	1
Mesocarb — Mésocarbe — Mesocarbo	1
Metamfetamine — Métamfétamine — Metanfetamina	176
Metamfetamine racemate — Racémate de métamfétamine — Racemato de metanfetamina	1
Methaqualone — Méthaqualone — Metacualona	1
Methiopropamine — Méthiopropamine — Metiopropamina	1
3,4-Methylenedioxypyrovalerone (MDPV) — 3,4-Méthylènedioxypyrovalérone (MDPV) — 3,4-Metilendioxipirovalerona (MDPV)	1
4-Methylethcathinone (4-MEC) — 4-Méthylethcathinone (4-MEC) — 4-Metiletcatinona (4-MEC)	2
Methylone (*beta*-keto-MDMA) — Méthylone (bk-MDMA) — Metilona (*beta*-ceto MDMA)	1
Methylphenidate — Méthylphénidate — Metilfenidato	2,484,659
Methylphenobarbital — Méthylphénobarbital — Metilfenobarbital	1
Midazolam	302,943
N-Benzylpiperazine (BZP) — *N*-Benzylpipérazine (BZP) — *N*-Bencilpiperazina (BZP)	1
Nimetazepam — Nimétazépam	1
Nitrazepam — Nitrazépam	121,248
Nordazepam — Nordazépam	1
Oxazepam — Oxazépam	215,174
Pemoline — Pémoline — Pemolina	1
Pentazocine — Pentazocina	14,956
Pentobarbital	3,263,388
Phenazepam — Phénazépam — Fenazepam	2
Phencyclidine (PCP) — Fenciclidina (PCP)	2
Phenmetrazine — Phenmétrazine — Fenmetracina	1
Phenobarbital — Phénobarbital — Fenobarbital	3,505,347
Phentermine — Fentermina	167,810
Pinazepam — Pinazépam	1
Pipradrol	1
Prazepam — Prazépam	332
Pyrovalerone — Pyrovalérone — Pirovalerona	1
Secobarbital — Sécobarbital	999,010
Temazepam — Témazépam	719,068
Tetrazepam — Tétrazépam	1
Triazolam	862
UR-144	1
Zolpidem	237,271
United Republic of Tanzania — République-Unie de Tanzanie — República Unida de Tanzanía	
Alprazolam	200
Bromazepam — Bromazépam	1,000
Buprenorphine — Buprénorphine — Buprenorfina	150
Clonazepam — Clonazépam	500
Diazepam — Diazépam	150,000
Lorazepam — Lorazépam	1,000
Midazolam	800
Phenobarbital — Phénobarbital — Fenobarbital	5,000,000

Table V. Assessments of domestic annual medical and scientific requirements *(continued)*

Tableau V. Prévisions des besoins annuels médicaux et scientifiques intérieurs *(suite)*

Cuadro V. Previsiones de las necesidades anuales internas para fines médicos y científicos *(continuación)*

Country (or territory) and substance Pays (ou territoire) et substance País (o territorio) y sustancia	Assessment (grams) Prévision (en grammes) Previsión (en gramos)
United States — États-Unis — Estados Unidos	
AB-CHMINACA	30
AB-FUBINACA	50
ADB-FUBINACA	30
Alpha-PHP — *Alfa*-PHP	25
Alpha-Pyrrolidinovalerophenone (α-PVP) — *Alpha*-Pyrrolidinovalérophénone (α-PVP) — *Alfa*-Pirrolidinovalerofenona (α-PVP)	25
Alprazolam	2,607,109
Amfepramone — Ameféprame — Anfepramona	643,440
Amfetamine — Amfétamine — Anfetamina	21,200,000
Aminorex	25
Amobarbital	20,100
Benzfetamine — Benzfétamine — Benzfetamina	403,618
Buprenorphine — Buprénorphine — Buprenorfina	12,051,133
Butalbital	36,115,112
Chlordiazepoxide — Chlordiazépoxide — Clordiazepóxido	125,888
Clobazam	675,440
Clonazepam — Clonazépam	952,920
Clorazepate — Clorazépate — Clorazepato	25,193
Delta-9-Tetrahydrocannabinol (*delta*-9-THC) — *Delta*-9-Tétrahydrocannabinol — *Delta*-9-Tetrahidrocannabinol	384,460
Dexamfetamine — Dexamfétamine — Dexanfetamina	47,443,836
Diazepam — Diazépam	1,279,320
Estazolam	13,703
Ethylone — Éthylone — Etilona	25
5F-MDMB-PINACA (5F-ADB)	25
5F-APINACA	25
5F-MDMB-PICA (5F-MDMB-2201)	25
5F-PB-22	25
Fenetylline — Fénétylline — Fenetilina	30
FUB-AMB (MMB-FUBINACA, AMB-FUBINACA)	25
Gamma-Hydroxybutyric acid (GHB) — Acide *gamma*-hydroxibutirique (GHB) — Ácido *gamma*-hidroxibutírico (GHB)	37,943,294
Glutethimide — Glutéthimide — Glutetimida	25
JWH-018	35
Levamfetamine — Lévamfétamine — Levanfetamina	30
Levomethamphetamine — Lévométhamphétamine — Levometanfetamina	587,229
Lorazepam — Lorazépam	836,630
Lormetazepam — Lormétazépam	1
MDMB-CHMICA	30
Mecloqualone — Mécloqualone — Meclocualona	30
Mephedrone (4-methylmethcathinone) — Méphédrone (4-méthylméthcathinone) — Mefedrona (4-metilmetcatinona)	45
Metamfetamine — Métamfétamine — Metanfetamina	5,250
Metamfetamine racemate — Racémate de métamfétamine — Racemato de metanfetamina	150
3,4-Methylenedioxypyrovalerone (MDPV) — 3,4-Méthylènedioxypyrovalérone (MDPV) — 3,4-Metilendioxipirovalerona (MDPV)	35
4-Methylethcathinone (4-MEC) — 4-Méthylethcathinone (4-MEC) — 4-Metiletcatinona (4-MEC)	25
Methylphenidate — Méthylphénidate — Metilfenidato	47,438,334
Midazolam	468,400
N-Ethylhexedrone — *N*-Éthylhexédrone — *N*-Etilhexedrona	25
Nordazepam — Nordazépam	4
Oxazepam — Oxazépam	431,689
Pentedrone — Pentédrone — Pentedrona	25
Pentobarbital	30,766,670
Phencyclidine (PCP) — Fenciclidina (PCP)	35
Phendimetrazine — Phendimétrazine — Fendimetracina	1,533,885
Phenmetrazine — Phenmétrazine — Fenmetracina	25
Phenobarbital — Phénobarbital — Fenobarbital	13,621,967
Phentermine — Fentermina	13,088,906
Secobarbital — Sécobarbital	172,000
Temazepam — Témazépam	4,695,098
Triazolam	51,642
UR-144	25
Zolpidem	6,617,600
Uruguay	
Alprazolam	52,864
AM-2201	1
Amfetamine — Amfétamine — Anfetamina	1
Barbital	785
Bromazepam — Bromazépam	142,250
4-Bromo-2,5-dimethoxyphenethylamine (2C-B) — 4-Bromo-2,5-diméthoxyphénéthylamine (2C-B) — 4-Bromo-2,5-dimetoxifenetilamina (2C-B)	1
Buprenorphine — Buprénorphine — Buprenorfina	1
Butalbital	100
Cathine — Catina	1
Chlordiazepoxide — Chlordiazépoxide — Clordiazepóxido	10,000
Clobazam	36,000
Clonazepam — Clonazépam	148,000
Clorazepate — Clorazépate — Clorazepato	500
Cloxazolam	100
Delta-9-Tetrahydrocannabinol (*delta*-9-THC) — *Delta*-9-Tétrahydrocannabinol — *Delta*-9-Tetrahidrocannabinol	6
Diazepam — Diazépam	225,600
Ethyl loflazepate — Loflazépate d'éthyle — Loflazepato de etilo	500
Flunitrazepam — Flunitrazépam	29,101
Gamma-Hydroxybutyric acid (GHB) — Acide *gamma*-hydroxibutirique (GHB) — Ácido *gamma*-hidroxibutírico (GHB)	1

Table V. Assessments of domestic annual medical and scientific requirements *(continued)*

Tableau V. Prévisions des besoins annuels médicaux et scientifiques intérieurs *(suite)*

Cuadro V. Previsiones de las necesidades anuales internas para fines médicos y científicos *(continuación)*

Country (or territory) and substance Pays (ou territoire) et substance País (o territorio) y sustancia	Assessment (grams) Prévision (en grammes) Previsión (en gramos)
Uruguay *(continued — suite — continuación)*	
JWH-018	1
Ketazolam — Kétazolam	3,457
Lorazepam — Lorazépam	10,728
Mazindol	100
Mephedrone (4-methylmethcathinone) — Méphédrone (4-méthylméthcathinone) — Mefedrona (4-metilmetcatinona)	1
Meprobamate — Méprobamate — Meprobamato	100,000
Metamfetamine — Métamfétamine — Metanfetamina	1
3,4-Methylenedioxypyrovalerone (MDPV) — 3,4-Méthylènedioxypyrovalérone (MDPV) — 3,4-Metilendioxipirovalerona (MDPV)	1
Methylphenidate — Méthylphénidate — Metilfenidato	38,400
Midazolam	68,000
Nimetazepam — Nimétazépam	1
Nitrazepam — Nitrazépam	1
Nordazepam — Nordazépam	100
Oxazepam — Oxazépam	15,500
Pemoline — Pémoline — Pemolina	100
Pentobarbital	5,000
Phencyclidine (PCP) — Fenciclidina (PCP)	1
Phenobarbital — Phénobarbital — Fenobarbital	203,781
Phentermine — Fentermina	7
Secobarbital — Sécobarbital	1
Temazepam — Témazépam	1
Triazolam	1
Zolpidem	248,620
Uzbekistan — Ouzbékistan — Uzbekistán	
Alpha-Pyrrolidinovalerophenone (α-PVP) — *Alpha*-Pyrrolidinovalérophénone (α-PVP) — *Alfa*-Pirrolidinovalerofenona (α-PVP)	1
Alprazolam	2,500
Amfetamine — Amfétamine — Anfetamina	1
Bromazepam — Bromazépam	500
4-Bromo-2,5-dimethoxyphenethylamine (2C-B) — 4-Bromo-2,5-diméthoxyphénéthylamine (2C-B) — 4-Bromo-2,5-dimetoxifenetilamina (2C-B)	1
Delta-9-Tetrahydrocannabinol (*delta*-9-THC) — *Delta*-9-Tétrahydrocannabinol — *Delta*-9-Tetrahidrocannabinol	1
Diazepam — Diazépam	40,000
Etizolam — Étizolam	1
Flunitrazepam — Flunitrazépam	300
Gamma-Hydroxybutyric acid (GHB) — Acide *gamma*-hydroxibutirique (GHB) — Ácido *gamma*-hidroxibutírico (GHB)	700,000
Metamfetamine — Métamfétamine — Metanfetamina	2
3,4-Methylenedioxypyrovalerone (MDPV) — 3,4-Méthylènedioxypyrovalérone (MDPV) — 3,4-Metilendioxipirovalerona (MDPV)	1
Midazolam	3,720
N-Ethylnorpentylone (ephylone) — *N*-Éthylnorpentylone (éphylone) — *N*-Etilnorpentilona (efilona)	1
Oxazepam — Oxazépam	10,000
Phenazepam — Phénazépam — Fenazepam	2,930
Phenobarbital — Phénobarbital — Fenobarbital	800,000
Zolpidem	600
Vanuatu	
Alprazolam	1,000
Bromazepam — Bromazépam	100
Buprenorphine — Buprénorphine — Buprenorfina	100
Clobazam	1,000
Clonazepam — Clonazépam	100
Dexamfetamine — Dexamfétamine — Dexanfetamina	5
Diazepam — Diazépam	2,000
Lorazepam — Lorazépam	100
Lormetazepam — Lormétazépam	500
Methylphenidate — Méthylphénidate — Metilfenidato	500
Midazolam	1,000
Nitrazepam — Nitrazépam	100
Oxazepam — Oxazépam	2,000
Pentobarbital	2,000
Phenobarbital — Phénobarbital — Fenobarbital	10,000
Phentermine — Fentermina	500
Prazepam — Prazépam	1,000
Temazepam — Témazépam	5,000
Zolpidem	1,000
Venezuela (Bolivarian Republic of) — Venezuela (la République bolivarienne du) — Venezuela (Repúblic Bolivariana de)	
Alprazolam	220,000
Barbital	255,000
Bromazepam — Bromazépam	300,000
Brotizolam	500
Butalbital	35,000
Butobarbital	35,000
Chlordiazepoxide — Chlordiazépoxide — Clordiazepóxido	20,000
Clobazam	150,000
Clonazepam — Clonazépam	300,000
Clorazepate — Clorazépate — Clorazepato	40,000
Diazepam — Diazépam	330,000
Fenproporex	125,000
Fludiazepam — Fludiazépam	100,000
Flurazepam — Flurazépam	150,000

Table V. Assessments of domestic annual medical and scientific requirements *(continued)*

Tableau V. Prévisions des besoins annuels médicaux et scientifiques intérieurs *(suite)*

Cuadro V. Previsiones de las necesidades anuales internas para fines médicos y científicos *(continuación)*

Country (or territory) and substance Pays (ou territoire) et substance País (o territorio) y sustancia	Assessment (grams) Prévision (en grammes) Previsión (en gramos)
Loprazolam	50,000
Lorazepam — Lorazépam	195,000
Meprobamate — Méprobamate — Meprobamato	20,000
Methylphenidate — Méthylphénidate — Metilfenidato	60,000
Methylphenobarbital — Méthylphénobarbital — Metilfenobarbital	500
Midazolam	165,000
Nitrazepam — Nitrazépam	20,000
Nordazepam — Nordazépam	500
Oxazepam — Oxazépam	402,000
Phenobarbital — Phénobarbital — Fenobarbital	10,000,000
Phentermine — Fentermina	70,000
Triazolam	18,000
Zolpidem	165,000
Viet Nam	
Alprazolam	3,000
Bromazepam — Bromazépam	30,000
Buprenorphine — Buprénorphine — Buprenorfina	4,222
Chlordiazepoxide — Chlordiazépoxide — Clordiazepóxido	200,000
Clonazepam — Clonazépam	2,000
Clorazepate — Clorazépate — Clorazepato	9,000
Diazepam — Diazépam	200,000
Lorazepam — Lorazépam	3,000
Meprobamate — Méprobamate — Meprobamato	50,000
Methylphenidate — Méthylphénidate — Metilfenidato	16,085
Midazolam	23,436
Nitrazepam — Nitrazépam	3,000
Phenobarbital — Phénobarbital — Fenobarbital	9,000,000
Tetrazepam — Tétrazépam	10,000
Zolpidem	20,000
Wallis and Futuna Islands — Îles Wallis-et-Futuna — Islas Wallis y Futuna	
Alprazolam	4
Bromazepam — Bromazépam	50
Buprenorphine — Buprénorphine — Buprenorfina	8
Clobazam	30
Clonazepam — Clonazépam	5
Clorazepate — Clorazépate — Clorazepato	5
Diazepam — Diazépam	10
Lorazepam — Lorazépam	5
Methylphenidate — Méthylphénidate — Metilfenidato	30
Midazolam	30
Oxazepam — Oxazépam	150
Phenobarbital — Phénobarbital — Fenobarbital	200
Prazepam — Prazépam	20
Zolpidem	40
Yemen — Yémen	
Alprazolam	12,000
Bromazepam — Bromazépam	10,000
Chlordiazepoxide — Chlordiazépoxide — Clordiazepóxido	160,000
Clonazepam — Clonazépam	7,500
Diazepam — Diazépam	50,000
Lorazepam — Lorazépam	7,000
Methylphenidate — Méthylphénidate — Metilfenidato	2,000
Midazolam	4,000
Nitrazepam — Nitrazépam	2,000
Pentazocine — Pentazocina	4,000
Phenobarbital — Phénobarbital — Fenobarbital	250,000
Temazepam — Témazépam	500
Zolpidem	6,320
Zambia — Zambie	
Alprazolam	500
Amfetamine — Amfétamine — Anfetamina	1
Bromazepam — Bromazépam	5
Buprenorphine — Buprénorphine — Buprenorfina	10
Chlordiazepoxide — Chlordiazépoxide — Clordiazepóxido	15,000
Clonazepam — Clonazépam	500
Delta-9-Tetrahydrocannabinol (*delta*-9-THC) — *Delta*-9-Tétrahydrocannabinol — *Delta*-9-Tetrahidrocannabinol	1
Dexamfetamine — Dexamfétamine — Dexanfetamina	1
Diazepam — Diazépam	120,000
Flunitrazepam — Flunitrazépam	1
Lorazepam — Lorazépam	600
Meprobamate — Méprobamate — Meprobamato	20,000
Metamfetamine — Métamfétamine — Metanfetamina	1
Methylphenidate — Méthylphénidate — Metilfenidato	1,000
Midazolam	2,000
Nitrazepam — Nitrazépam	1,500
Oxazepam — Oxazépam	20
Pentazocine — Pentazocina	2,000
Pentobarbital	30,000
Phenobarbital — Phénobarbital — Fenobarbital	30,000
Temazepam — Témazépam	30
Zolpidem	200
Zimbabwe	
Alprazolam	300
Amfepramone — Ameféprامone — Anfepramona	3,000
Barbital	4,000
Bromazepam — Bromazépam	5,000

Table V. Assessments of domestic annual medical and scientific requirements *(continued)*

Tableau V. Prévisions des besoins annuels médicaux et scientifiques intérieurs *(suite)*

Cuadro V. Previsiones de las necesidades anuales internas para fines médicos y científicos *(continuación)*

Country (or territory) and substance Pays (ou territoire) et substance País (o territorio) y sustancia	Assessment (grams) Prévision (en grammes) Previsión (en gramos)
Zimbabwe *(continued — suite — continuación)*	
Chlordiazepoxide — Chlordiazépoxide — Clordiazepóxido	2,500
Clonazepam — Clonazépam	2,000
Dexamfetamine — Dexamfétamine — Dexanfetamina	100
Diazepam — Diazépam	150,000
Flunitrazepam — Flunitrazépam	2,000
Lorazepam — Lorazépam	2,000
Meprobamate — Méprobamate — Meprobamato	1,362,500
Methylphenidate — Méthylphénidate — Metilfenidato	4,000
Midazolam	5,000
Nitrazepam — Nitrazépam	30,000
Pentazocine — Pentazocina	2,000
Pentobarbital	40,000
Phencyclidine (PCP) — Fenciclidina (PCP)	1
Phenobarbital — Phénobarbital — Fenobarbital	2,000,000
Secobarbital — Sécobarbital	200
Triazolam	1,000
Zolpidem	3,200

[a] Assessment established by the International Narcotics Control Board. — Prévisions établies par l'Organe international de contrôle des stupéfiants. — Previsiones establecidas por la Junta Internacional de Fiscalización de Estupefacientes.

Table VI. Prohibition of and restrictions on export and import pursuant to article 13 of the Convention on Psychotropic Substances of 1971

The Secretary-General has transmitted to all Governments notifications concerning the prohibition of the importation of specific substances in Schedules II, III and IV of the Convention on Psychotropic Substances of 1971 that were received from the countries indicated in the table below. The notifications are presented as follows: notifying countries listed alphabetically, followed by the prohibited substances and dates of notification. The prohibitions are effective, with respect to exporting countries, as of the date of receipt of the Secretary-General's notification. Upon notification of a prohibition, an exporting country must take measures to ensure that none of the substances specified in the notification are exported to the country or any of the regions in the notifying country. Exports of a prohibited substance may be permitted only when a special import licence has been issued by the notifying country, in accordance with the provisions of article 13 of the 1971 Convention.

Tableau VI. Interdiction et restrictions à l'exportation et à l'importation conformément à l'article 13 de la Convention sur les substances psychotropes de 1971

Le Secrétaire général a transmis à tous les gouvernements des notifications reçues des pays énumérés dans le tableau ci-après concernant l'interdiction d'importer certaines substances figurant aux Tableaux II, III et IV de la Convention sur les substances psychotropes de 1971. Les notifications sont présentées de la façon suivante: pays ayant fait une notification, classés par ordre alphabétique, suivis des substances interdites et de la date de la notification. Les interdictions prennent effet pour les pays exportateurs à la date de réception de la communication émanant du Secrétaire général. Au reçu d'une notification d'interdiction, les autorités des pays exportateurs doivent prendre les mesures nécessaires pour s'assurer qu'aucune des substances spécifiées dans ladite notification ne sera exportée vers le pays ayant fait la notification, ou vers une de ses régions. L'exportation d'une substance interdite ne peut être autorisée que si un permis spécial d'importation a été émis par l'autorité compétente du pays ayant fait la notification, conformément aux dispositions de l'article 13 de la Convention de 1971.

Cuadro VI. Prohibición y restricciones a la exportación e importación de conformidad con el artículo 13 del Convenio sobre Sustancias Sicotrópicas de 1971

El Secretario General ha transmitido a todos los gobiernos notificaciones recibidas de los países, que se indican en el cuadro siguiente, relativas a la prohibición de la importación de determinadas sustancias sicotrópicas de las Listas II, III y IV del Convenio sobre Sustancias Sicotrópicas de 1971. Las notificaciones se indican a continuación de la siguiente forma: países notificantes por orden alfabético seguidos de las sustancias prohibidas y las fechas de notificación. Las prohibiciones surtirán efecto, con respecto a los países exportadores, a partir de la fecha en que éstos reciban la notificación del Secretario General. Al recibir una notificación de prohibición de importación, las autoridades de los países exportadores deberán tomar las medidas necesarias para asegurar que ninguna de las sustancias especificadas en la mencionada notificación sea exportada al país que ha hecho la notificación ni a ninguna de sus regiones. La exportación de una sustancia prohibida puede ser autorizada solamente si las autoridades competentes del país que ha hecho la notificación emiten un permiso especial de importación con arreglo a las disposiciones del artículo 13 del Convenio de 1971.

Table VI. Prohibition of and restrictions on export and import pursuant to article 13 of the Convention on Psychotropic Substances of 1971

Tableau VI. Interdiction et restrictions à l'exportation et à l'importation conformément à l'article 13 de la Convention sur les substances psychotropes de 1971

Cuadro VI. Prohibición y restricciones a la exportación e importación de conformidad con el artículo 13 del Convenio sobre sustancias sicotrópicas de 1971

Country and prohibited substances Pays et substances interdites País y sustancias prohibidas	Date of notification Date de la communication Fecha de notificación
Argentina — Argentine	
Mecloqualone — Mécloqualone — Meclocualona	15/01/1987
Methaqualone — Méthaqualone — Metacualona	24/03/1982
Australia — Australie	
Methaqualone — Méthaqualone — Metacualona	08/08/1980
Belize — Belice	
Amfetamine — Amfétamine — Anfetamina	09/05/1989
Dexamfetamine — Dexamfétamine — Dexanfetamina	
Fenetylline — Fénétylline — Fenetilina	
Levamfetamine — Lévamfétamine — Levanfetamina	
Levomethamphetamine — Lévométhamphétamine — Levometanfetamina	
Mecloqualone — Mécloqualone — Meclocualona	
Metamfetamine — Métamfétamine — Metanfetamina	
Metamfetamine racemate — Racémate de métamfétamine — Racemato de metanfetamina	
Methaqualone — Méthaqualone — Metacualona	
Methylphenidate — Méthylphénidate — Metilfenidato	
Phencyclidine (PCP) — Fenciclidina (PCP)	
Phenmetrazine — Phenmétrazine — Fenmetracina	
Secobarbital — Sécobarbital	
Bulgaria — Bulgarie	
Amfetamine — Amfétamine — Anfetamina	12/08/1993
Dexamfetamine — Dexamfétamine — Dexanfetamina	
Fenetylline — Fénétylline — Fenetilina	
Levamfetamine — Lévamfétamine — Levanfetamina	
Metamfetamine — Métamfétamine — Metanfetamina	
Metamfetamine racemate — Racémate de métamfétamine — Racemato de metanfetamina	
Chile — Chili	
Glutethimide — Glutéthimide — Glutetimida	01/07/1981
Lefetamine (SPA) — Léfétamine (SPA) — Lefetamina (SPA)	
Mecloqualone — Mécloqualone — Meclocualona	
Methaqualone — Méthaqualone — Metacualona	
Phencyclidine (PCP) — Fenciclidina (PCP)	
Phenmetrazine — Phenmétrazine — Fenmetracina	
Colombia — Colombie	
Methaqualone — Méthaqualone — Metacualona	11/11/1981
Gabon — Gabón	
Methaqualone — Méthaqualone — Metacualona	28/07/1993
Iceland — Islande — Islandia	
Phencyclidine (PCP) — Fenciclidina (PCP)	28/11/1979
India — Inde	
Amfepramone — Amfépramone — Anfepramona	30/05/1991
Aminorex	27/10/2005
Benzfetamine — Benzfétamine — Benzfetamina	30/05/1991
Bromazepam — Bromazépam	
Brotizolam	27/10/2005
Camazepam — Camazépam	30/05/1991
Clorazepate — Clorazépate — Clorazepato	
Clotiazepam — Clotiazépam	
Cloxazolam	
Delorazepam — Délorazépam	
Estazolam	
Ethinamate — Éthinamate — Etinamato	
Ethyl loflazepate — Loflazépate d'éthyle — Loflazepato de etilo	
Fludiazepam — Fludiazépam	
Flunitrazepam — Flunitrazépam	
Haloxazolam	
Ketazolam — Kétazolam	
Lefetamine (SPA) — Léfétamine (SPA) — Lefetamina (SPA)	
Loprazolam	
Lormetazepam — Lormétazépam	
Medazepam — Médazépam	
Mesocarb — Mésocarbe — Mesocarbo	27/10/2005
Methaqualone — Méthaqualone — Metacualona	30/04/1993
Methyprylon — Méthyprylone — Metiprilona	30/05/1991
Nimetazepam — Nimétazepam	
Oxazolam	
Phendimetrazine — Phendimétrazine — Fendimetracina	
Phentermine — Fentermina	
Pinazepam — Pinazépam	
Pipradrol	
Prazepam — Prazépam	
Temazepam — Témazépam	
Tetrazepam — Tétrazépam	
Japan — Japon — Japón	
Amfetamine — Amfétamine — Anfetamina	31/01/1991
Dexamfetamine — Dexamfétamine — Dexanfetamina	
Levamfetamine — Lévamfétamine — Levanfetamina	
Levomethamphetamine — Lévométhamphétamine — Levometanfetamina	
Metamfetamine — Métamfétamine — Metanfetamina	
Metamfetamine racemate — Racémate de métamfétamine — Racemato de metanfetamina	
Latvia — Lettonie — Letonia	
Amfetamine — Amfétamine — Anfetamina	07/11/1995
Cathine — Catina	
Dexamfetamine — Dexamfétamine — Dexanfetamina	
Etilamfetamine — Étilamfétamine — Etilanfetamina	
Fenetylline — Fénétylline — Fenetilina	
Fenproporex	
Levamfetamine — Lévamfétamine — Levanfetamina	

Table VI. Prohibition of and restrictions on export and import pursuant to article 13 of the Convention on Psychotropic Substances of 1971 *(continued)*

Tableau VI. Interdiction et restrictions à l'exportation et à l'importation conformément à l'article 13 de la Convention sur les substances psychotropes de 1971 *(suite)*

Cuadro VI. Prohibición y restricciones a la exportación e importación de conformidad con el artículo 13 del Convenio sobre sustancias sicotrópicas de 1971 *(continuación)*

Country and prohibited substances Pays et substances interdites País y sustancias prohibidas	Date of notification Date de la communication Fecha de notificación
Latvia — Lettonie — Letonia *(cont.)*	
Mefenorex — Méfénorex	
Metamfetamine — Métamfétamine — Metanfetamina	
Metamfetamine racemate — Racémate de métamfétamine — Racemato de metanfetamina	
Phentermine — Fentermina	
Lebanon — Liban — Líbano	
Amfetamine — Amfétamine — Anfetamina	16/10/2000
Benzfetamine — Benzfétamine — Benzfetamina	21/08/2007
Cathine — Catina	16/10/2000
Delta-9-Tetrahydrocannabinol — *Delta*-9-Tétrahydrocannabinol — *Delta*-9-Tetrahidrocannabinol	
Dexamfetamine — Dexamfétamine — Dexanfetamina	
Fenetylline — Fénétylline — Fenetilina	
Flunitrazepam — Flunitrazépam	21/08/2007
Levamfetamine — Lévamfétamine — Levanfetamina	16/10/2000
Levomethamphetamine — Lévométhamphétamine — Levometanfetamina	
Mecloqualone — Mécloqualone — Meclocualona	
Metamfetamine — Métamfétamine — Metanfetamina	
Metamfetamine racemate — Racémate de métamfétamine — Racemato de metanfetamina	
Methaqualone — Méthaqualone — Metacualona	
Phencyclidine (PCP) — Fenciclidina (PCP)	
Triazolam	21/08/2007
Lithuania — Lituanie — Lituania	
Amfetamine — Amfétamine — Anfetamina	29/08/1997
Cathine — Catina	
Dexamfetamine — Dexamfétamine — Dexanfetamina	
Fenetylline — Fénétylline — Fenetilina	
Levamfetamine — Lévamfétamine — Levanfetamina	
Metamfetamine — Métamfétamine — Metanfetamina	
Metamfetamine racemate — Racémate de métamfétamine — Racemato de metanfetamina	
Madagascar	
Methaqualone — Méthaqualone — Metacualona	15/12/1978
Nigeria — Nigéria	
Amfetamine — Amfétamine — Anfetamina	27/02/1986
Dexamfetamine — Dexamfétamine — Dexanfetamina	
Metamfetamine — Métamfétamine — Metanfetamina	
Methaqualone — Méthaqualone — Metacualona	
Methylphenidate — Méthylphénidate — Metilfenidato	
Pemoline — Pémoline — Pemolina	29/10/1990
Phencyclidine (PCP) — Fenciclidina (PCP)	27/02/1986
Phenmetrazine — Phenmétrazine — Fenmetracina	
Secobarbital — Sécobarbital	

Country and prohibited substances Pays et substances interdites País y sustancias prohibidas	Date of notification Date de la communication Fecha de notificación
Pakistan — Pakistán	
Amfepramone — Amfépramone — Anfepramona	06/12/1985
Amfetamine — Amfétamine — Anfetamina	
Barbital	
Benzfetamine — Benzfétamine — Benzfetamina	
Camazepam — Camazépam	
Clotiazepam — Clotiazépam	
Cloxazolam	
Cyclobarbital — Ciclobarbital	
Delorazepam — Délorazépam	
Dexamfetamine — Dexamfétamine — Dexanfetamina	
Ethchlorvynol — Etclorvinol	
Ethinamate — Éthinamate — Etinamato	
Ethyl loflazepate — Loflazépate d'éthyle — Loflazepato de etilo	
Flunitrazepam — Flunitrazépam	
Flurazepam — Flurazépam	
Glutethimide — Glutéthimide — Glutetimida	
Halazepam — Halazépam	
Haloxazolam	
Lefetamine (SPA) — Léfétamine (SPA) — Lefetamina (SPA)	
Loprazolam	
Mazindol	
Mecloqualone — Mécloqualone — Meclocualona	
Metamfetamine — Métamfétamine — Metanfetamina	
Methaqualone — Méthaqualone — Metacualona	
Methylphenobarbital — Méthylphénobarbital — Metilfenobarbital	
Methyprylon — Méthyprylone — Metiprilona	
Nordazepam — Nordazépam	
Oxazolam	
Phencyclidine (PCP) — Fenciclidina (PCP)	
Phendimetrazine — Phendimétrazine — Fendimetracina	
Phenmetrazine — Phenmétrazine — Fenmetracina	
Pipradrol	
Secobarbital — Sécobarbital	
Tetrazepam — Tétrazépam	
Peru — Pérou — Perú	
Lefetamine (SPA) — Léfétamine (SPA) — Lefetamina (SPA)	07/04/2005
Phendimetrazine — Phendimétrazine — Fendimetracina	08/04/2005
Russian Federation — Fédération de Russie — Federación de Rusia	
Cathine — Catina	09/11/2005
Saudi Arabia — Arabie saoudite — Arabia Saudita	
Fenetylline — Fénétylline — Fenetilina	31/12/1987
Methaqualone — Méthaqualone — Metacualona	
Senegal — Sénégal	
Amfetamine — Amfétamine — Anfetamina	16/05/1980
Dexamfetamine — Dexamfétamine — Dexanfetamina	
Mecloqualone — Mécloqualone — Meclocualona	31/01/1991

Table VI. Prohibition of and restrictions on export and import pursuant to article 13 of the Convention on Psychotropic Substances of 1971 *(continued)*

Tableau VI. Interdiction et restrictions à l'exportation et à l'importation conformément à l'article 13 de la Convention sur les substances psychotropes de 1971 *(suite)*

Cuadro VI. Prohibición y restricciones a la exportación e importación de conformidad con el artículo 13 del Convenio sobre sustancias sicotrópicas de 1971 *(continuación)*

Country and prohibited substances Pays et substances interdites País y sustancias prohibidas	Date of notification Date de la communication Fecha de notificación
Metamfetamine — Métamfétamine — Metanfetamina	16/05/1980
Methaqualone — Méthaqualone — Metacualona	
Methylphenidate — Méthylphénidate — Metilfenidato	
Phencyclidine (PCP) — Fenciclidina (PCP)	
Phenmetrazine — Phenmétrazine — Fenmetracina	
South Africa — Afrique du Sud — Sudáfrica	
Methaqualone — Méthaqualone — Metacualona	15/12/1978
Thailand — Thaïlande — Tailandia	
Amfetamine — Amfétamine — Anfetamina	15/08/1991
Dexamfetamine — Dexamfétamine — Dexanfetamina	
Fenetylline — Fénétylline — Fenetilina	
Levamfetamine — Lévamfétamine — Levanfetamina	
Levomethamphetamine — Lévométhamphétamine — Levometanfetamina	
Metamfetamine — Métamfétamine — Metanfetamina	
Phenmetrazine — Phenmétrazine — Fenmetracina	
Togo	
Amfetamine — Amfétamine — Anfetamina	28/07/1993
Ethinamate — Éthinamate — Etinamato	
Lefetamine (SPA) — Léfétamine (SPA) — Lefetamina (SPA)	
Mecloqualone — Mécloqualone — Meclocualona	
Metamfetamine — Métamfétamine — Metanfetamina	
Methylphenidate — Méthylphénidate — Metilfenidato	
Methylphenobarbital — Méthylphénobarbital — Metilfenobarbital	
Methyprylon — Méthyprylone — Metiprilona	
Pemoline — Pémoline — Pemolina	
Phencyclidine (PCP) — Fenciclidina (PCP)	
Pipradrol	
Secobarbital — Sécobarbital	
Turkey — Turquie — Turquía	
Amfepramone — Amfépramone — Anfepramona	30/06/1981
Amfetamine — Amfétamine — Anfetamina	
Dexamfetamine — Dexamfétamine — Dexanfetamina	
Fenetylline — Fénétylline — Fenetilina	27/09/1999
Flunitrazepam — Flunitrazépam	
Metamfetamine — Métamfétamine — Metanfetamina	30/06/1981
Metamfetamine racemate — Racémate de métamfétamine — Racemato de metanfetamina	27/09/1999
Methaqualone — Méthaqualone — Metacualona	20/08/1982
Pemoline — Pémoline — Pemolina	27/09/1999
Phendimetrazine — Phendimétrazine — Fendimetracina	30/06/1981
Phenmetrazine — Phenmétrazine — Fenmetracina	
Phentermine — Fentermina	
Pipradrol	
United States — États-Unis — Estados Unidos	
Flunitrazepam — Flunitrazépam	09/10/1996
Methaqualone — Méthaqualone — Metacualona	09/09/1985
Venezuela (Bolivarian Republic of) — Venezuela (la République bolivarienne du) — Venezuela (República Bolivariana de)	
Amfetamine — Amfétamine — Anfetamina	02/06/1992
Dexamfetamine — Dexamfétamine — Dexanfetamina	
Levamfetamine — Lévamfétamine — Levanfetamina	
Levomethamphetamine — Lévométhamphétamine — Levometanfetamina	
Metamfetamine — Métamfétamine — Metanfetamina	
Metamfetamine racemate — Racémate de métamfétamine — Racemato de metanfetamina	
Methaqualone — Méthaqualone — Metacualona	22/05/1986
Phenmetrazine — Phenmétrazine — Fenmetracina	02/06/1992
Yemen — Yémen	
Amfetamine — Amfétamine — Anfetamina	18/11/1980
Ethinamate — Éthinamate — Etinamato	
Lefetamine (SPA) — Léfétamine (SPA) — Lefetamina (SPA)	
Metamfetamine — Métamfétamine — Metanfetamina	
Methaqualone — Méthaqualone — Metacualona	
Methylphenidate — Méthylphénidate — Metilfenidato	
Methylphenobarbital — Méthylphénobarbital — Metilfenobarbital	
Methyprylon — Méthyprylone — Metiprilona	
Phencyclidine (PCP) — Fenciclidina (PCP)	
Phenmetrazine — Phenmétrazine — Fenmetracina	
Pipradrol	

Annexes
Annexes
Anexos

Tables of reported statistics

The tables in the annexes contain the statistical information on psychotropic substances in Schedules I–IV of the Convention on Psychotropic Substances of 1971 furnished to the International Narcotics Control Board (INCB) by Governments in accordance with article 16 of the Convention. INCB makes every effort to confirm the accuracy and quality of the data received.

Governments are requested by INCB to report quantities in kilograms (kg). All data presented in the tables are expressed in kilograms.

Annex I consists of four tables corresponding to Schedules I–IV, broken down by substance, with data for each country for 2020 as well as the average figures reported from 2017 to 2019. Annex II contains all of the statistical data reported by each country, broken down by schedule and substance.

A dash (—) indicates that no data were available on a substance for the year in question.

Tableaux statistiques

Les tableaux des annexes contiennent les renseignements statistiques concernant les substances psychotropes inscrites aux Tableaux I à IV de la Convention sur les substances psychotropes de 1971 qui ont été fournis à l'Organe international de contrôle des stupéfiants (OICS) par les gouvernements conformément à l'article 16 de la Convention. L'OICS s'attache à vérifier l'exactitude et la qualité des données au fur et à mesure qu'elles sont reçues.

L'OICS demande aux gouvernements d'indiquer les quantités en kilogrammes (kg). Toutes les données des tableaux sont exprimées en kilogrammes.

L'annexe I consiste en quatre tableaux correspondant aux Tableaux I à IV de la Convention, détaillés par substance et présentant les données par pays pour 2020 ainsi que la moyenne des chiffres communiqués de 2017 à 2019. L'annexe II présente toutes les données statistiques reçues de chaque pays, par Tableau de la Convention et par substance.

Un tiret (—) indique qu'aucune donnée n'était disponible concernant la substance pour l'année en question.

Cuadros de las estadísticas comunicadas

Los cuadros que figuran en los anexos contienen la información estadística relativa a las sustancias sicotrópicas incluidas en las Listas I a IV del Convenio sobre Sustancias Sicotrópicas de 1971 que los Gobiernos han suministrado a la Junta Internacional de Fiscalización de Estupefacientes (JIFE) de conformidad con el artículo 16 del Convenio. La JIFE hace todo lo posible por confirmar la exactitud y la calidad de los datos que recibe.

La JIFE solicita a los Gobiernos que comuniquen las cantidades en kilogramos (kg). En los cuadros, toda la información está expresada en kilogramos.

El anexo I consta de cuatro cuadros correspondientes a las Listas I a IV, desglosadas por sustancia, en los que figuran los datos de cada país para 2020, así como los valores medios comunicados por cada país entre 2017 y 2019. El anexo II contiene todos los datos estadísticos de cada país, desglosados por lista y por sustancia.

La raya (—) indica que no se dispone de datos del país sobre una sustancia para el año en cuestión.

Annex I.

Reported statistics from countries and territories on substances controlled under the Convention on Psychotropic Substances of 1971, 2020 and average for 2017–2019

Table A.I.1. Reported statistics on substances in Schedule I of the Convention on Psychotropic Substances of 1971, 2020 and average for 2017–2019 276

Table A.I.2. Reported statistics on substances in Schedule II of the Convention on Psychotropic Substances of 1971, 2020 and average for 2017–2019 294

Table A.I.3. Reported statistics on substances in Schedule III of the Convention on Psychotropic Substances of 1971, 2020 and average for 2017–2019 332

Table A.I.4. Reported statistics on substances in Schedule IV of the Convention on Psychotropic Substances of 1971, 2020 and average for 2017–2019 348

Annexe I.

Statistiques communiquées sur les substances du Tableau I de la Convention sur les substances psychotropes de 1971, 2020 et les moyennes pour 2017–2019

Tableau A.I.1. Statistiques communiquées sur les substances du Tableau I de la Convention sur les substances psychotropes de 1971, 2020 et les moyennes pour 2017–2019. 276

Tableau A.I.2. Statistiques communiquées sur les substances du Tableau II de la Convention sur les substances psychotropes de 1971, 2020 et les moyennes pour 2017–2019. 294

Tableau A.I.3. Statistiques communiquées sur les substances du Tableau III de la Convention sur les substances psychotropes de 1971, 2020 et les moyennes pour 2017–2019 332

Tableau A.I.4. Statistiques communiquées sur les substances du Tableau IV de la Convention sur les substances psychotropes de 1971, 2020 et les moyennes pour 2017–2019. 348

Anexo I.

Estadísticas comunicadas en relación con las sustancias de la Lista I del Convenio sobre Sustancias Sicotrópicas de 1971, año 2020 y promedio en el período 2017–2019

Cuadro A.I.1. Estadísticas comunicadas en relación con las sustancias de la Lista I del Convenio sobre Sustancias Sicotrópicas de 1971, año 2020 y promedio en el período 2017–2019. 276

Cuadro A.I.2. Estadísticas comunicadas en relación con las sustancias de la Lista II del Convenio sobre Sustancias Sicotrópicas de 1971, año 2020 y promedio en el período 2017–2019. 294

Cuadro A.I.3. Estadísticas comunicadas en relación con las sustancias de la Lista III del Convenio sobre Sustancias Sicotrópicas de 1971, año 2020 y promedio en el período 2017–2019. 332

Cuadro A.I.4. Estadísticas comunicadas en relación con las sustancias de la Lista IV del Convenio sobre Sustancias Sicotrópicas de 1971, año 2020 y promedio en el período 2017–2019. 348

Table A.I.1. Reported statistics on substances in Schedule I of the Convention on Psychotropic Substances of 1971, 2020 and average for 2017–2019

Tableau A.I.1. Statistiques communiquées sur les substances du Tableau I de la Convention sur les substances psychotropes de 1971, 2020 et les moyennes pour 2017–2019

Cuadro A.I.1. Estadísticas comunicadas en relación con las sustancias de la Lista I del Convenio sobre Sustancias Sicotrópicas de 1971, año 2020 y promedio en el período 2017–2019

Substance Sustancia	Country or territory Pays ou territoire País o territorio	Quantity manufactured Quantité fabriquée Cantidad fabricada		Quantities used for the manufacture of non-psychotropic substances or products Quantités utilisées pour la fabrication de substances ou produits non psychotropes Cantidades utilizadas para la fabricación de sustancias o productos no sicotrópicos		Quantities used for the manufacture of exempted preparations Quantités utilisées pour la fabrication de préparations exemptées Cantidades utilizadas para la fabricación de preparados exentos		Manufacturers' stocks Stocks des fabricants Existencias de los fabricantes		Imports Importations Importaciones		Exports Exportations Exportaciones	
		2020	2017–2019 Average Moyenne Medio	2020	2017–2019 Average Moyenne Medio	2020	2017–2019 Average Moyenne Medio	2020	2017–2019 Average Moyenne Medio	2020	2017–2019 Average Moyenne Medio	2020	2017–2019 Average Moyenne Medio
		kg	kg	kg	kg	kg	kg	kg	kg	kg	kg	kg	kg
(+)- Lysergide (LSD, LSD-25) — (+)- Lisérgida (LSD, LSD-25)	Afghanistan — Afganistán	—	—	—	—	—	—	—	—	—	<0.01	—	—
	Australia — Australie	—	—	—	—	—	—	—	—	—	—	—	—
	Bahrain — Bahreïn — Bahrein	—	—	—	—	—	—	—	—	—	—	—	—
	Belgium — Belgique — Bélgica	—	—	—	—	—	—	—	—	—	—	—	—
	Belize — Belice	—	—	—	—	—	—	—	—	—	<0.01	—	—
	Burkina Faso	—	—	—	—	—	—	—	—	—	<0.01	—	—
	Canada — Canadá	—	<0.01	—	—	—	—	<0.01	0.01	—	—	—	—
	China, Hong Kong SAR — Chine, RAS de Hong Kong — China, RAE de Hong Kong	—	—	—	—	—	—	—	—	—	—	—	—
	Denmark — Danemark — Dinamarca	—	—	—	—	—	—	—	—	—	—	—	—
	Egypt — Égypte — Egipto	—	—	—	—	—	—	—	—	—	—	—	—
	Estonia — Estonie	—	—	—	—	—	—	—	—	—	—	—	—
	Finland — Finlande — Finlandia	—	—	—	—	—	—	—	—	—	—	—	—
	France — Francia	—	—	—	—	—	—	—	—	—	—	—	—
	Germany — Allemagne — Alemania	0.01	<0.01	—	—	—	—	0.03	0.02	—	—	—	<0.01
	Ghana	—	—	—	—	—	—	—	—	—	—	—	—
	Hungary — Hongrie — Hungría	—	—	—	—	—	—	—	—	—	—	—	—
	India — Inde	—	—	—	—	—	—	—	—	—	—	—	—
	Ireland — Irlande — Irlanda	—	—	—	—	—	—	—	—	—	—	—	—
	Israel — Israël	—	—	—	—	—	—	—	—	—	<0.01	—	—

	Italy — Italie — Italia	—	—	—	—	—	—	—	—	—	—	—	—
	Japan — Japon — Japón	—	—	—	—	—	—	—	—	—	—	—	—
	Jordan — Jordanie — Jordania	—	—	—	—	—	—	—	—	—	—	—	—
	Malaysia — Malaisie — Malasia	—	—	—	—	—	—	—	—	—	—	—	—
	Mexico — Mexique — México	—	—	—	—	—	—	—	—	—	—	—	—
	Montenegro — Monténégro	—	—	—	—	—	—	—	—	—	—	—	—
	Netherlands — Pays-Bas — Países Bajos	—	—	—	—	—	—	—	<0.01	—	—	—	—
	Norway — Norvège — Noruega	—	—	—	—	—	—	—	—	—	<0.01	—	—
	Seychelles	—	—	—	—	—	—	—	—	—	—	—	—
	Singapore — Singapour — Singapur	—	—	—	—	—	—	—	—	—	<0.01	—	—
	Spain — Espagne — España	—	—	—	—	—	—	—	—	—	—	—	—
	Sri Lanka	—	—	—	—	—	—	—	—	—	—	—	—
	Switzerland — Suisse — Suiza	0.01	<0.01	—	—	—	—	0.07	0.07	—	—	—	<0.01
	Thailand — Thaïlande — Tailandia	—	—	—	—	—	—	—	—	—	—	—	—
	Uganda — Ouganda	—	—	—	—	—	—	—	—	—	—	—	—
	United Kingdom — Royaume-Uni — Reino Unido	0.61	—	—	—	—	—	—	0.03	—	0.02	—	0.02
	United States of America — États-Unis d'Amérique — Estados Unidos de América	<0.01	<0.01	—	—	—	—	0.01	0.01	—	<0.01	—	—
	Total	**0.63**	**—**	**—**	**—**	**—**	**—**	**0.11**	**—**	**—**	**—**	**—**	**—**
25B-NBOMe	Australia — Australie	—	—	—	—	—	—	—	—	—	—	—	—
	Canada — Canadá	—	<0.01	—	—	—	—	—	0.01	—	—	—	—
	Estonia — Estonie	—	—	—	—	—	—	<0.01	<0.01	—	—	—	—
	Finland — Finlande — Finlandia	—	—	—	—	—	—	—	—	—	—	—	—
	Germany — Allemagne — Alemania	—	—	—	—	—	—	—	—	—	—	—	—
	Italy — Italie — Italia	—	—	—	—	—	—	—	—	—	—	—	—
	Netherlands — Pays-Bas — Países Bajos	—	—	—	—	—	—	—	—	—	—	—	—
	Republic of Korea — République de Corée — República de Corea	—	—	—	—	—	—	<0.01	—	—	—	—	—
	Singapore — Singapour — Singapur	—	—	—	—	—	—	—	—	—	<0.01	—	—
	Spain — Espagne — España	—	—	—	—	—	—	—	—	—	—	—	—
	Switzerland — Suisse — Suiza	—	—	—	—	—	—	0.01	0.01	—	—	—	—
	United Kingdom — Royaume-Uni — Reino Unido	—	—	—	—	—	—	—	—	—	<0.01	—	<0.01
	United States of America — États-Unis d'Amérique — Estados Unidos de América	—	—	—	—	—	—	—	<0.01	—	—	—	—
	Total	**—**	**—**	**—**	**—**	**—**	**—**	**0.01**	**—**	**—**	**—**	**—**	**—**
25C-NBOMe	Australia — Australie	—	—	—	—	—	—	—	—	—	—	—	—
	Canada — Canadá	—	—	—	—	—	—	—	—	—	—	—	—
	China, Hong Kong SAR — Chine, RAS de Hong Kong — China, RAE de Hong Kong	—	—	—	—	—	—	—	—	—	—	—	—
	Finland — Finlande — Finlandia	—	—	—	—	—	—	—	—	—	—	—	—
	Germany — Allemagne — Alemania	0.01	—	—	—	—	—	0.01	0.01	—	—	—	—
	India — Inde	—	—	—	—	—	—	—	—	—	—	—	—
	Ireland — Irlande — Irlanda	—	—	—	—	—	—	—	—	—	—	—	—

Table A.I.1. Reported statistics on substances in Schedule I of the Convention on Psychotropic Substances of 1971, 2020 and average for 2017–2019 *(continued)*

Tableau A.I.1. Statistiques communiquées sur les substances du Tableau I de la Convention sur les substances psychotropes de 1971, 2020 et les moyennes pour 2017–2019 *(suite)*

Cuadro A.I.1. Estadísticas comunicadas en relación con las sustancias de la Lista I del Convenio sobre Sustancias Sicotrópicas de 1971, año 2020 y promedio en el período 2017–2019 *(continuación)*

Substance Sustancia	Country or territory Pays ou territoire País o territorio	Quantity manufactured Quantité fabriquée Cantidad fabricada		Quantities used for the manufacture of non-psychotropic substances or products Quantités utilisées pour la fabrication de substances ou produits non psychotropes Cantidades utilizadas para la fabricación de sustancias o productos no sicotrópicos		Quantities used for the manufacture of exempted preparations Quantités utilisées pour la fabrication de préparations exemptées Cantidades utilizadas para la fabricación de preparados exentos		Manufacturers' stocks Stocks des fabricants Existencias de los fabricantes		Imports Importations Importaciones		Exports Exportations Exportaciones	
		2020	2017–2019 Average Moyenne Medio	2020	2017–2019 Average Moyenne Medio	2020	2017–2019 Average Moyenne Medio	2020	2017–2019 Average Moyenne Medio	2020	2017–2019 Average Moyenne Medio	2020	2017–2019 Average Moyenne Medio
		kg	kg	kg	kg	kg	kg	kg	kg	kg	kg	kg	kg
25C-NBOMe *(continued—suite—continuación)*	Italy — Italie — Italia	—	—	—	—	—	—	—	—	—	—	—	—
	Netherlands — Pays-Bas — Países Bajos	—	—	—	—	—	—	—	—	—	—	—	—
	Republic of Korea — République de Corée — República de Corea	—	—	—	—	—	—	<0.01	—	—	—	—	—
	Singapore — Singapour — Singapur	—	—	—	—	—	—	—	—	—	—	—	—
	Spain — Espagne — España	—	—	—	—	—	—	—	—	—	—	—	—
	Switzerland — Suisse — Suiza	—	—	—	—	—	—	0.01	0.01	—	—	—	—
	United Kingdom — Royaume-Uni — Reino Unido	—	—	—	—	—	—	—	—	—	—	—	<0.01
	United States of America — États-Unis d'Amérique — Estados Unidos de América	—	—	—	—	—	—	<0.01	<0.01	—	—	—	—
	Total	**0.01**	**—**	**—**	**—**	**—**	**—**	**0.02**	**—**	**—**	**—**	**—**	**—**
25I-NBOMe	Canada — Canadá	—	—	—	—	—	—	—	—	—	—	—	—
	Finland — Finlande — Finlandia	—	—	—	—	—	—	—	—	—	—	—	—
	France — Francia	—	—	—	—	—	—	—	—	—	—	—	0.01
	Germany — Allemagne — Alemania	—	—	—	—	—	—	0.01	0.01	—	—	—	—
	Netherlands — Pays-Bas — Países Bajos	—	—	—	—	—	—	—	<0.01	—	—	—	—
	Philippines — Filipinas	—	—	—	—	—	—	—	—	—	—	—	—

	Singapore — Singapour — Singapur	—	—	—	—	—	—	—	—	—	<0.01	—	—
	Spain — Espagne — España	—	—	—	—	—	—	—	—	—	—	—	—
	Switzerland — Suisse — Suiza	—	—	—	—	—	—	0.01	0.01	—	—	—	—
	United Kingdom — Royaume-Uni — Reino Unido	—	—	—	—	—	—	—	—	—	<0.01	—	<0.01
	United States of America — États-Unis d'Amérique — Estados Unidos de América	—	—	—	—	—	—	<0.01	<0.01	—	—	—	—
	Total	**—**	**—**	**—**	**—**	**—**	**—**	**0.02**	**—**	**—**	**—**	**—**	**—**
4-Methylaminorex — Méthyl-4 aminorex — 4-Metilaminorex	Australia — Australie	—	—	—	—	—	—	—	—	—	—	—	—
	Canada — Canadá	—	—	—	—	—	—	0.01	0.05	—	—	—	—
	Germany — Allemagne — Alemania	—	—	—	—	—	—	—	—	—	—	—	—
	Italy — Italie — Italia	—	—	—	—	—	—	—	—	—	—	—	—
	Netherlands — Pays-Bas — Países Bajos	—	—	—	—	—	—	—	—	—	—	—	—
	Switzerland — Suisse — Suiza	—	<0.01	—	—	—	—	<0.01	<0.01	—	—	—	—
	Thailand — Thaïlande — Tailandia	—	—	—	—	—	—	—	—	—	—	—	—
	United States of America — États-Unis d'Amérique — Estados Unidos de América	—	—	—	—	—	—	<0.01	<0.01	—	—	—	—
	Total	**—**	**—**	**—**	**—**	**—**	**—**	**0.01**	**—**	**—**	**—**	**—**	**—**
4-methylthioamphetamine (4-MTA) — 4-MTA (4-méthylthio-amphétamine) — 4-MTA (4-metiltio-anfetamina)	Canada — Canadá	—	—	—	—	—	—	—	—	—	—	—	—
	China, Hong Kong SAR — Chine, RAS de Hong Kong — China, RAE de Hong Kong	—	—	—	—	—	—	—	—	—	—	—	—
	France — Francia	—	—	—	—	—	—	—	—	—	—	—	—
	Germany — Allemagne — Alemania	—	—	—	—	—	—	—	—	—	—	—	—
	Italy — Italie — Italia	—	—	—	—	—	—	—	—	—	—	—	—
	Netherlands — Pays-Bas — Países Bajos	—	—	—	—	—	—	—	0.03	—	—	—	—
	United Kingdom — Royaume-Uni — Reino Unido	—	—	—	—	—	—	—	0.05	—	—	—	—
	Total	**—**	**—**	**—**	**—**	**—**	**—**	**—**	**—**	**—**	**—**	**—**	**—**
Brolamfetamine (DOB) — Brolamfétamine (DOB) — Brolanfetamina (DOB)	Australia — Australie	—	—	—	—	—	—	—	—	—	—	—	—
	Canada — Canadá	—	—	—	—	—	—	<0.01	0.01	—	—	—	—
	China, Hong Kong SAR — Chine, RAS de Hong Kong — China, RAE de Hong Kong	—	—	—	—	—	—	—	—	—	—	—	—
	France — Francia	—	—	—	—	—	—	—	—	—	—	—	—
	Germany — Allemagne — Alemania	—	—	—	—	—	—	—	—	—	—	—	—
	India — Inde	—	—	—	—	—	—	—	—	—	—	—	—
	Italy — Italie — Italia	—	—	—	—	—	—	—	—	—	—	—	—
	Netherlands — Pays-Bas — Países Bajos	—	—	—	—	—	—	—	0.01	—	—	—	—
	Spain — Espagne — España	—	—	—	—	—	—	—	—	—	—	—	—
	Switzerland — Suisse — Suiza	—	—	—	—	—	—	<0.01	<0.01	—	—	—	—
	United States of America — États-Unis d'Amérique — Estados Unidos de América	—	—	—	—	—	—	<0.01	<0.01	—	—	—	—
	Total	**—**	**—**	**—**	**—**	**—**	**—**	**<0.01**	**—**	**—**	**—**	**—**	**—**

Table A.I.1. Reported statistics on substances in Schedule I of the Convention on Psychotropic Substances of 1971, 2020 and average for 2017–2019 *(continued)*

Tableau A.I.1. Statistiques communiquées sur les substances du Tableau I de la Convention sur les substances psychotropes de 1971, 2020 et les moyennes pour 2017–2019 *(suite)*

Cuadro A.I.1. Estadísticas comunicadas en relación con las sustancias de la Lista I del Convenio sobre Sustancias Sicotrópicas de 1971, año 2020 y promedio en el período 2017–2019 *(continuación)*

Substance Sustancia	Country or territory Pays ou territoire País o territorio	Quantity manufactured Quantité fabriquée Cantidad fabricada		Quantities used for the manufacture of non-psychotropic substances or products Quantités utilisées pour la fabrication de substances ou produits non psychotropes Cantidades utilizadas para la fabricación de sustancias o productos no sicotrópicos		Quantities used for the manufacture of exempted preparations Quantités utilisées pour la fabrication de préparations exemptées Cantidades utilizadas para la fabricación de preparados exentos		Manufacturers' stocks Stocks des fabricants Existencias de los fabricantes		Imports Importations Importaciones		Exports Exportations Exportaciones	
		2020	2017–2019 Average Moyenne Medio	2020	2017–2019 Average Moyenne Medio	2020	2017–2019 Average Moyenne Medio	2020	2017–2019 Average Moyenne Medio	2020	2017–2019 Average Moyenne Medio	2020	2017–2019 Average Moyenne Medio
		kg	kg	kg	kg	kg	kg	kg	kg	kg	kg	kg	kg
Cathinone — Catinona	Australia — Australie	—	—	—	—	—	—	—	—	—	—	—	—
	Austria — Autriche	—	—	—	—	—	—	—	—	—	—	—	—
	Belgium — Belgique — Bélgica	—	—	—	—	—	—	—	—	—	—	—	—
	Canada — Canadá	—	<0.01	—	—	—	—	<0.01	<0.01	—	<0.01	—	—
	China, Hong Kong SAR — Chine, RAS de Hong Kong — China, RAE de Hong Kong	—	—	—	—	—	—	—	—	—	—	—	—
	Croatia — Croatie — Croacia	—	—	—	—	—	—	—	—	—	0.29	—	—
	Denmark — Danemark — Dinamarca	—	—	—	—	—	—	<0.01	<0.01	<0.01	—	—	—
	Finland — Finlande — Finlandia	—	—	—	—	—	—	—	—	—	—	—	—
	France — Francia	—	—	—	—	—	—	—	—	<0.01	0.01	—	—
	Germany — Allemagne — Alemania	—	<0.01	—	—	—	—	0.01	<0.01	—	—	—	—
	Hungary — Hongrie — Hungría	—	—	—	—	—	—	—	—	—	—	—	—
	Israel — Israël	—	<0.01	—	—	—	—	<0.01	<0.01	—	—	—	<0.01
	Italy — Italie — Italia	—	—	—	—	—	—	—	—	—	—	—	—
	Malaysia — Malaisie — Malasia	—	—	—	—	—	—	—	—	—	—	—	—
	Mexico — Mexique — México	—	—	—	—	—	—	—	—	—	—	—	—
	Netherlands — Pays-Bas — Países Bajos	—	—	—	—	—	—	—	0.01	—	—	—	—
	Philippines — Filipinas	—	—	—	—	—	—	—	—	—	—	—	—
	Romania — Roumanie — Rumania	—	—	—	—	—	—	—	—	—	—	—	—
	Saudi Arabia — Arabie saoudite — Arabia Saudita	—	—	—	—	—	—	—	—	—	—	—	—

	Singapore — Singapour — Singapur	—	—	—	—	—	—	—	—	—	—	—	—
	Spain — Espagne — España	—	—	—	—	—	—	—	—	—	—	—	—
	Switzerland — Suisse — Suiza	0.02	<0.01	—	—	—	—	0.01	0.01	—	—	0.01	<0.01
	Thailand — Thaïlande — Tailandia	—	—	—	—	—	—	—	—	—	—	—	—
	United Kingdom — Royaume-Uni — Reino Unido	—	—	—	—	—	—	—	0.03	—	0.01	<0.01	<0.01
	United States of America — États-Unis d'Amérique — Estados Unidos de América	<0.01	0.01	—	—	—	—	0.03	0.02	—	<0.01	—	—
	Total	**0.02**	**—**	**—**	**—**	**—**	**—**	**0.06**	**—**	**<0.01**	**—**	**0.01**	**—**
DET	Australia — Australie	—	—	—	—	—	—	—	—	—	—	—	—
	Canada — Canadá	—	—	—	—	—	—	0.03	0.01	—	—	—	—
	Germany — Allemagne — Alemania	—	—	—	—	—	—	—	—	—	<0.01	—	—
	Italy — Italie — Italia	—	—	—	—	—	—	—	—	—	—	—	—
	Netherlands — Pays-Bas — Países Bajos	—	—	—	—	—	—	—	<0.01	—	—	—	—
	Switzerland — Suisse — Suiza	—	—	—	—	—	—	—	—	—	—	—	—
	United States of America — États-Unis d'Amérique — Estados Unidos de América	—	<0.01	—	—	—	—	<0.01	<0.01	—	—	—	—
	Total	**—**	**—**	**—**	**—**	**—**	**—**	**0.03**	**—**	**—**	**—**	**—**	**—**
DMA	Australia — Australie	—	—	—	—	—	—	—	—	—	—	—	—
	Canada — Canadá	—	—	—	—	—	—	0.01	0.01	—	—	—	—
	Germany — Allemagne — Alemania	—	—	—	—	—	—	—	—	—	—	—	—
	Italy — Italie — Italia	—	—	—	—	—	—	—	—	—	—	—	—
	Netherlands — Pays-Bas — Países Bajos	—	—	—	—	—	—	—	<0.01	—	—	—	—
	Singapore — Singapour — Singapur	—	—	—	—	—	—	—	—	—	—	—	—
	Spain — Espagne — España	—	—	—	—	—	—	—	—	—	—	—	—
	Switzerland — Suisse — Suiza	—	—	—	—	—	—	0.01	0.01	—	—	—	—
	Thailand — Thaïlande — Tailandia	—	—	—	—	—	—	—	—	—	—	—	—
	Total	**—**	**—**	**—**	**—**	**—**	**—**	**0.02**	**—**	**—**	**—**	**—**	**—**
DMHP	Canada — Canadá	—	—	—	—	—	—	—	0.03	—	—	—	—
	Germany — Allemagne — Alemania	—	—	—	—	—	—	—	—	—	—	—	—
	Total	**—**	**—**	**—**	**—**	**—**	**—**	**—**	**—**	**—**	**—**	**—**	**—**
DMT	Australia — Australie	—	—	—	—	—	—	—	—	—	—	—	—
	Belgium — Belgique — Bélgica	—	—	—	—	—	—	—	—	—	—	—	—
	Canada — Canadá	0.03	<0.01	—	—	—	—	0.05	0.18	0.01	2.18	<0.01	—
	China, Hong Kong SAR — Chine, RAS de Hong Kong — China, RAE de Hong Kong	—	—	—	—	—	—	—	—	—	—	—	—
	Estonia — Estonie	—	—	—	—	—	—	—	—	—	—	—	—
	France — Francia	—	—	—	—	—	—	—	—	—	—	—	—
	Germany — Allemagne — Alemania	—	—	—	—	—	—	—	—	—	—	—	—
	Hungary — Hongrie — Hungría	—	—	—	—	—	—	—	—	<0.01	<0.01	—	—
	India — Inde	—	—	—	—	—	—	—	—	—	—	—	—
	Italy — Italie — Italia	—	—	—	—	—	—	—	—	—	—	—	—
	Japan — Japon — Japón	—	—	—	—	—	—	—	—	<0.01	—	—	—

Table A.I.1. Reported statistics on substances in Schedule I of the Convention on Psychotropic Substances of 1971, 2020 and average for 2017–2019 *(continued)*

Tableau A.I.1. Statistiques communiquées sur les substances du Tableau I de la Convention sur les substances psychotropes de 1971, 2020 et les moyennes pour 2017–2019 *(suite)*

Cuadro A.I.1. Estadísticas comunicadas en relación con las sustancias de la Lista I del Convenio sobre Sustancias Sicotrópicas de 1971, año 2020 y promedio en el período 2017–2019 *(continuación)*

Substance Sustancia	Country or territory Pays ou territoire País o territorio	Quantity manufactured Quantité fabriquée Cantidad fabricada		Quantities used for the manufacture of non-psychotropic substances or products Quantités utilisées pour la fabrication de substances ou produits non psychotropes Cantidades utilizadas para la fabricación de sustancias o productos no sicotrópicos		Quantities used for the manufacture of exempted preparations Quantités utilisées pour la fabrication de préparations exemptées Cantidades utilizadas para la fabricación de preparados exentos		Manufacturers' stocks Stocks des fabricants Existencias de los fabricantes		Imports Importations Importaciones		Exports Exportations Exportaciones	
		2020	2017–2019 Average Moyenne Medio	2020	2017–2019 Average Moyenne Medio	2020	2017–2019 Average Moyenne Medio	2020	2017–2019 Average Moyenne Medio	2020	2017–2019 Average Moyenne Medio	2020	2017–2019 Average Moyenne Medio
		kg	kg	kg	kg	kg	kg	kg	kg	kg	kg	kg	kg
DMT *(continued—suite—continuación)*	Netherlands — Pays-Bas — Países Bajos	—	—	—	—	—	—	—	0.01	—	<0.01	—	—
	Romania — Roumanie — Rumania	—	—	—	—	—	—	—	—	—	—	—	—
	Spain — Espagne — España	—	—	—	—	—	—	—	—	—	—	—	—
	Switzerland — Suisse — Suiza	0.03	<0.01	—	—	—	—	0.01	<0.01	—	—	0.01	<0.01
	Thailand — Thaïlande — Tailandia	—	—	—	—	—	—	—	—	—	—	—	—
	United Kingdom — Royaume-Uni — Reino Unido	1.83	<0.01	—	—	—	—	1.73	0.01	—	—	—	<0.01
	United States of America — États-Unis d'Amérique — Estados Unidos de América	—	<0.01	—	—	—	—	0.02	0.01	0.10	1.60	<0.01	—
	Total	**1.89**	**—**	**—**	**—**	**—**	**—**	**1.80**	**—**	**0.11**	**—**	**0.01**	**—**
DOC	Germany — Allemagne — Alemania	—	—	—	—	—	—	—	—	—	—	—	—
	United Kingdom — Royaume-Uni — Reino Unido	—	—	—	—	—	—	—	—	<0.01	—	<0.01	—
	Total	**—**	**—**	**—**	**—**	**—**	**—**	**—**	**—**	**<0.01**	**—**	**<0.01**	**—**
DOET	Canada — Canadá	—	—	—	—	—	—	—	—	—	—	—	—
	Germany — Allemagne — Alemania	—	—	—	—	—	—	—	—	—	—	—	—
	Netherlands — Pays-Bas — Países Bajos	—	—	—	—	—	—	—	—	—	—	—	—
	Switzerland — Suisse — Suiza	—	—	—	—	—	—	0.05	0.05	—	—	—	<0.01

	United States of America — États-Unis d'Amérique — Estados Unidos de América	—	—	—	—	—	—	—	—	—	—	—	—
	Total	**—**	**—**	**—**	**—**	**—**	**—**	**0.05**	**—**	**—**	**—**	**—**	**—**
Eticyclidine (PCE) — Eticiclidina (PCE)	Canada — Canadá	—	—	—	—	—	—	—	—	—	—	—	—
	China, Hong Kong SAR — Chine, RAS de Hong Kong — China, RAE de Hong Kong	—	—	—	—	—	—	—	—	—	—	—	—
	Denmark — Danemark — Dinamarca	—	—	—	—	—	—	<0.01	<0.01	—	—	—	—
	Germany — Allemagne — Alemania	—	—	—	—	—	—	—	—	—	—	—	—
	Italy — Italie — Italia	—	—	—	—	—	—	—	—	—	—	—	—
	Total	**—**	**—**	**—**	**—**	**—**	**—**	**<0.01**	**—**	**—**	**—**	**—**	**—**
Etryptamine — Étryptamine — Etriptamina	Australia — Australie	—	—	—	—	—	—	—	—	—	—	—	—
	Canada — Canadá	—	—	—	—	—	—	<0.01	0.01	—	—	—	—
	Germany — Allemagne — Alemania	—	—	—	—	—	—	—	—	—	—	—	—
	Italy — Italie — Italia	—	—	—	—	—	—	—	—	—	—	—	—
	Netherlands — Pays-Bas — Países Bajos	—	—	—	—	—	—	—	<0.01	—	—	—	—
	Switzerland — Suisse — Suiza	—	—	—	—	—	—	0.03	0.04	—	—	—	—
	Total	**—**	**—**	**—**	**—**	**—**	**—**	**0.04**	**—**	**—**	**—**	**—**	**—**
MDMA	Afghanistan — Afganistán	—	—	—	—	—	—	—	—	—	<0.01	—	—
	Albania — Albanie	—	—	—	—	—	—	—	—	—	<0.01	—	—
	Australia — Australie	—	—	—	—	—	—	—	—	—	—	0.01	<0.01
	Austria — Autriche	—	—	—	—	—	—	—	—	—	—	—	—
	Bahrain — Bahreïn — Bahrein	—	—	—	—	—	—	—	—	—	—	—	—
	Belgium — Belgique — Bélgica	—	—	—	—	—	—	—	—	<0.01	<0.01	—	—
	Belize — Belice	—	—	—	—	—	—	—	—	—	<0.01	—	—
	Bosnia and Herzegovina — Bosnie-Herzégovine — Bosnia y Herzegovina	—	—	—	—	—	—	—	—	—	<0.01	—	—
	Canada — Canadá	—	0.01	—	—	—	—	0.05	0.03	<0.01	<0.01	—	<0.01
	China, Hong Kong SAR — Chine, RAS de Hong Kong — China, RAE de Hong Kong	—	—	—	—	—	—	—	—	<0.01	<0.01	—	—
	Cyprus — Chypre — Chipre	—	—	—	—	—	—	—	—	—	—	—	—
	Czechia — Tchéquie — Chequia	—	—	—	—	—	—	—	—	—	<0.01	—	—
	Denmark — Danemark — Dinamarca	—	—	—	—	—	—	—	<0.01	—	<0.01	—	—
	Egypt — Égypte — Egipto	—	—	—	—	—	—	—	—	—	<0.01	—	—
	Estonia — Estonie	—	—	—	—	—	—	—	—	<0.01	—	—	—
	Fiji — Fidji	—	—	—	—	—	—	—	—	—	0.08	—	—
	Finland — Finlande — Finlandia	—	—	—	—	—	—	—	—	—	—	—	—
	France — Francia	—	—	—	—	—	—	—	—	0.01	0.01	<0.01	<0.01
	Germany — Allemagne — Alemania	—	—	—	—	—	—	0.02	0.02	0.01	<0.01	—	—
	Ghana	—	—	—	—	—	—	—	—	—	—	—	—
	Hungary — Hongrie — Hungría	—	—	—	—	—	—	—	—	—	—	—	—
	India — Inde	—	—	—	—	—	—	—	—	—	<0.01	—	—
	Ireland — Irlande — Irlanda	—	—	—	—	—	—	—	—	—	—	—	—
	Israel — Israël	—	—	—	—	—	—	<0.01	<0.01	—	<0.01	—	—

Table A.I.1. Reported statistics on substances in Schedule I of the Convention on Psychotropic Substances of 1971, 2020 and average for 2017–2019 *(continued)*

Tableau A.I.1. Statistiques communiquées sur les substances du Tableau I de la Convention sur les substances psychotropes de 1971, 2020 et les moyennes pour 2017–2019 *(suite)*

Cuadro A.I.1. Estadísticas comunicadas en relación con las sustancias de la Lista I del Convenio sobre Sustancias Sicotrópicas de 1971, año 2020 y promedio en el período 2017–2019 *(continuación)*

Substance Sustancia	Country or territory Pays ou territoire País o territorio	Quantity manufactured Quantité fabriquée Cantidad fabricada		Quantities used for the manufacture of non-psychotropic substances or products Quantités utilisées pour la fabrication de substances ou produits non psychotropes Cantidades utilizadas para la fabricación de sustancias o productos no sicotrópicos		Quantities used for the manufacture of exempted preparations Quantités utilisées pour la fabrication de préparations exemptées Cantidades utilizadas para la fabricación de preparados exentos		Manufacturers' stocks Stocks des fabricants Existencias de los fabricantes		Imports Importations Importaciones		Exports Exportations Exportaciones	
		2020	2017–2019 Average Moyenne Medio	2020	2017–2019 Average Moyenne Medio	2020	2017–2019 Average Moyenne Medio	2020	2017–2019 Average Moyenne Medio	2020	2017–2019 Average Moyenne Medio	2020	2017–2019 Average Moyenne Medio
		kg	kg	kg	kg	kg	kg	kg	kg	kg	kg	kg	kg
MDMA *(continued—suite—continuación)*	Italy — Italie — Italia	—	—	—	—	—	—	<0.01	<0.01	<0.01	—	—	—
	Jamaica — Jamaïque	—	—	—	—	—	—	—	—	—	—	—	—
	Japan — Japon — Japón	—	—	—	—	—	—	—	—	—	—	—	—
	Jordan — Jordanie — Jordania	—	—	—	—	—	—	—	—	—	—	—	—
	Malaysia — Malaisie — Malasia	—	—	—	—	—	—	—	—	0.01	0.01	—	—
	Mexico — Mexique — México	—	—	—	—	—	—	—	—	—	—	—	—
	Netherlands — Pays-Bas — Países Bajos	—	—	—	—	—	—	—	0.08	—	<0.01	—	—
	New Zealand — Nouvelle-Zélande — Nueva Zelandia	—	0.01	—	—	—	—	0.01	<0.01	<0.01	—	0.02	0.10
	Norway — Norvège — Noruega	—	—	—	—	—	—	—	—	<0.01	—	0.17	<0.01
	Philippines — Filipinas	—	—	—	—	—	—	—	—	—	—	—	—
	Republic of Moldova — République de Moldova — República de Moldova	—	—	—	—	—	—	—	—	—	—	—	—
	Romania — Roumanie — Rumania	—	—	—	—	—	—	—	—	—	—	—	—
	Saudi Arabia — Arabie saoudite — Arabia Saudita	—	—	—	—	—	—	—	—	—	—	—	—
	Seychelles	—	—	—	—	—	—	—	—	—	<0.01	—	—
	Singapore — Singapour — Singapur	—	—	—	—	—	—	—	—	—	<0.01	—	—
	Spain — Espagne — España	—	—	—	—	—	—	—	—	<0.01	0.01	—	—
	Sri Lanka	—	<0.01	—	—	—	—	—	—	<0.01	<0.01	—	—

	Switzerland — Suisse — Suiza	0.08	—	—	—	—	—	0.07	0.05	0.03	0.01	0.03	0.02
	Thailand — Thaïlande — Tailandia	—	—	—	—	—	—	—	—	<0.01	<0.01	—	—
	Turkey — Turquie — Turquía	—	—	—	—	—	—	—	—	—	<0.01	—	—
	Uganda — Ouganda	—	—	—	—	—	—	—	—	—	—	—	—
	Ukraine — Ucrania	—	—	—	—	—	—	—	—	0.01	—	—	—
	United Kingdom — Royaume-Uni — Reino Unido	16.20	1.00	—	—	—	—	4.89	4.11	0.18	0.03	0.61	0.99
	United States of America — États-Unis d'Amérique — Estados Unidos de América	0.03	0.01	—	—	—	—	0.88	0.61	0.70	0.44	0.01	0.01
	Total	**16.31**	**—**	**—**	**—**	**—**	**—**	**5.92**	**—**	**0.96**	**—**	**0.86**	**—**
Mescaline — Mescalina	Australia — Australie	—	—	—	—	—	—	—	—	—	—	—	—
	Canada — Canadá	—	—	—	—	—	—	0.02	0.01	—	—	—	—
	China, Hong Kong SAR — Chine, RAS de Hong Kong — China, RAE de Hong Kong	—	—	—	—	—	—	—	—	—	—	—	—
	Denmark — Danemark — Dinamarca	—	—	—	—	—	—	—	<0.01	—	—	—	—
	France — Francia	—	—	—	—	—	—	—	—	—	—	—	—
	Germany — Allemagne — Alemania	—	—	—	—	—	—	—	—	—	—	—	—
	Hungary — Hongrie — Hungría	—	—	—	—	—	—	—	—	—	—	—	—
	Israel — Israël	—	—	—	—	—	—	—	—	—	—	—	—
	Italy — Italie — Italia	—	—	—	—	—	—	—	—	—	—	—	—
	Mexico — Mexique — México	—	—	—	—	—	—	—	—	—	—	—	—
	Netherlands — Pays-Bas — Países Bajos	—	—	—	—	—	—	—	<0.01	—	—	—	—
	Spain — Espagne — España	—	—	—	—	—	—	—	—	<0.01	—	—	—
	Switzerland — Suisse — Suiza	0.03	0.01	—	—	—	—	0.04	0.01	—	—	—	—
	Thailand — Thaïlande — Tailandia	—	—	—	—	—	—	—	—	—	—	—	—
	United Kingdom — Royaume-Uni — Reino Unido	—	—	—	—	—	—	—	0.02	—	<0.01	—	<0.01
	United States of America — États-Unis d'Amérique — Estados Unidos de América	—	<0.01	—	—	—	—	<0.01	<0.01	—	—	—	—
	Total	**0.03**	**—**	**—**	**—**	**—**	**—**	**0.05**	**—**	**<0.01**	**—**	**—**	**—**
Methcathinone — Méthcathinone — Metcatinona	Australia — Australie	—	—	—	—	—	—	—	—	—	—	—	—
	Austria — Autriche	—	—	—	—	—	—	—	—	—	—	—	—
	Belgium — Belgique — Bélgica	—	—	—	—	—	—	—	—	—	—	—	—
	Canada — Canadá	—	—	—	—	—	—	<0.01	0.01	—	—	<0.01	—
	China, Hong Kong SAR — Chine, RAS de Hong Kong — China, RAE de Hong Kong	—	—	—	—	—	—	—	—	—	—	—	—
	Finland — Finlande — Finlandia	—	—	—	—	—	—	—	—	—	—	—	—
	France — Francia	—	—	—	—	—	—	—	—	—	—	—	—
	Germany — Allemagne — Alemania	—	—	—	—	—	—	0.01	0.01	<0.01	—	—	—
	Greece — Grèce — Grecia	—	—	—	—	—	—	—	—	—	—	—	—
	Israel — Israël	—	—	—	—	—	—	<0.01	<0.01	—	—	<0.01	<0.01
	Italy — Italie — Italia	—	—	—	—	—	—	<0.01	<0.01	—	<0.01	—	—
	Japan — Japon — Japón	—	—	—	—	—	—	—	—	—	—	—	—
	Jordan — Jordanie — Jordania	—	—	—	—	—	—	—	—	—	—	—	—
	Malaysia — Malaisie — Malasia	—	—	—	—	—	—	—	—	—	—	—	—

Table A.I.1. Reported statistics on substances in Schedule I of the Convention on Psychotropic Substances of 1971, 2020 and average for 2017–2019 *(continued)*

Tableau A.I.1. Statistiques communiquées sur les substances du Tableau I de la Convention sur les substances psychotropes de 1971, 2020 et les moyennes pour 2017–2019 *(suite)*

Cuadro A.I.1. Estadísticas comunicadas en relación con las sustancias de la Lista I del Convenio sobre Sustancias Sicotrópicas de 1971, año 2020 y promedio en el período 2017–2019 *(continuación)*

Substance Sustancia	Country or territory Pays ou territoire País o territorio	Quantity manufactured Quantité fabriquée Cantidad fabricada		Quantities used for the manufacture of non-psychotropic substances or products Quantités utilisées pour la fabrication de substances ou produits non psychotropes Cantidades utilizadas para la fabricación de sustancias o productos no sicotrópicos		Quantities used for the manufacture of exempted preparations Quantités utilisées pour la fabrication de préparations exemptées Cantidades utilizadas para la fabricación de preparados exentos		Manufacturers' stocks Stocks des fabricants Existencias de los fabricantes		Imports Importations Importaciones		Exports Exportations Exportaciones	
		2020	2017–2019 Average Moyenne Medio	2020	2017–2019 Average Moyenne Medio	2020	2017–2019 Average Moyenne Medio	2020	2017–2019 Average Moyenne Medio	2020	2017–2019 Average Moyenne Medio	2020	2017–2019 Average Moyenne Medio
		kg	kg	kg	kg	kg	kg	kg	kg	kg	kg	kg	kg
Methcathinone — Méthcathinone — Metcatinona *(continued—suite—continuación)*	Mexico — Mexique — México	—	—	—	—	—	—	—	—	—	—	—	—
	Netherlands — Pays-Bas — Países Bajos	—	—	—	—	—	—	—	—	—	—	—	—
	Singapore — Singapour — Singapur	—	—	—	—	—	—	—	—	—	<0.01	—	—
	Spain — Espagne — España	—	—	—	—	—	—	—	—	—	—	—	—
	Switzerland — Suisse — Suiza	—	—	—	—	—	—	0.01	0.02	—	—	0.01	—
	Thailand — Thaïlande — Tailandia	—	—	—	—	—	—	—	—	—	—	—	—
	United Kingdom — Royaume-Uni — Reino Unido	—	—	—	—	—	—	—	0.35	—	<0.01	—	0.01
	United States of America — États-Unis d'Amérique — Estados Unidos de América	—	—	—	—	—	—	0.07	0.08	—	—	—	—
	Total	**—**	**—**	**—**	**—**	**—**	**—**	**0.10**	**—**	**<0.01**	**—**	**0.01**	**—**
MMDA	Germany — Allemagne — Alemania	—	—	—	—	—	—	—	—	—	—	—	—
	Spain — Espagne — España	—	—	—	—	—	—	—	—	—	<0.01	—	—
	Total	**—**	**—**	**—**	**—**	**—**	**—**	**—**	**—**	**—**	**—**	**—**	**—**
***N*-Ethyl MDA (MDEA) — *N*-Etil MDA (MDE)**	Afghanistan — Afganistán	—	—	—	—	—	—	—	—	—	<0.01	—	—
	Albania — Albanie	—	—	—	—	—	—	—	—	—	<0.01	—	—
	Australia — Australie	—	—	—	—	—	—	—	—	—	—	—	—
	Bahrain — Bahreïn — Bahrein	—	—	—	—	—	—	—	—	—	—	—	—

	Belgium — Belgique — Bélgica	—	—	—	—	—	—	—	—	—	—	—	—
	Belize — Belice	—	—	—	—	—	—	—	—	—	<0.01	—	—
	Burkina Faso	—	—	—	—	—	—	—	—	—	<0.01	—	—
	Canada — Canadá	—	—	—	—	—	—	—	—	—	—	—	—
	China, Hong Kong SAR — Chine, RAS de Hong Kong — China, RAE de Hong Kong	—	—	—	—	—	—	—	—	—	<0.01	—	—
	Egypt — Égypte — Egipto	—	—	—	—	—	—	—	—	—	—	—	—
	Estonia — Estonie	—	—	—	—	—	—	—	—	—	—	—	—
	Finland — Finlande — Finlandia	—	—	—	—	—	—	—	—	—	—	—	—
	France — Francia	—	—	—	—	—	—	—	—	—	—	—	—
	Germany — Allemagne — Alemania	—	—	—	—	—	—	6.81	0.01	—	—	—	—
	Ghana	—	—	—	—	—	—	—	—	—	—	—	—
	Hungary — Hongrie — Hungría	—	—	—	—	—	—	—	—	—	—	—	—
	India — Inde	—	—	—	—	—	—	—	—	—	<0.01	—	—
	Ireland — Irlande — Irlanda	—	—	—	—	—	—	—	—	—	—	—	—
	Italy — Italie — Italia	—	—	—	—	—	—	—	—	—	—	—	—
	Malaysia — Malaisie — Malasia	—	—	—	—	—	—	—	—	0.01	0.01	—	—
	Mexico — Mexique — México	—	—	—	—	—	—	—	—	—	—	—	—
	Netherlands — Pays-Bas — Países Bajos	—	—	—	—	—	—	—	0.01	—	—	—	—
	Republic of Moldova — République de Moldova — República de Moldova	—	<0.01	—	—	—	—	—	—	—	—	—	—
	Romania — Roumanie — Rumania	—	—	—	—	—	—	—	—	—	—	—	—
	Seychelles	—	—	—	—	—	—	—	—	—	<0.01	—	—
	Singapore — Singapour — Singapur	—	—	—	—	—	—	—	—	—	<0.01	—	—
	Spain — Espagne — España	—	—	—	—	—	—	—	—	—	—	—	—
	Sri Lanka	—	<0.01	—	—	—	—	—	—	<0.01	<0.01	—	—
	Switzerland — Suisse — Suiza	—	0.01	—	—	—	—	0.04	0.03	—	—	0.01	<0.01
	Thailand — Thaïlande — Tailandia	—	—	—	—	—	—	—	—	—	—	—	—
	Turkey — Turquie — Turquía	—	—	—	—	—	—	—	—	—	—	—	—
	Ukraine — Ucrania	—	—	—	—	—	—	—	—	0.01	—	—	—
	United Kingdom — Royaume-Uni — Reino Unido	—	—	—	—	—	—	—	0.17	—	—	—	<0.01
	United States of America — États-Unis d'Amérique — Estados Unidos de América	—	<0.01	—	—	—	—	0.01	0.01	—	—	—	—
	Total	**—**	**—**	**—**	**—**	**—**	**—**	**6.86**	**—**	**0.01**	**—**	**0.01**	**—**
***N*-Hydroxy MDA — *N*-Hidroxi MDA**	Canada — Canadá	—	—	—	—	—	—	—	—	—	—	—	—
	Germany — Allemagne — Alemania	—	—	—	—	—	—	—	—	—	—	—	—
	Malaysia — Malaisie — Malasia	—	—	—	—	—	—	—	—	—	—	—	—
	Mexico — Mexique — México	—	—	—	—	—	—	—	—	—	—	—	—
	Netherlands — Pays-Bas — Países Bajos	—	—	—	—	—	—	—	0.01	—	—	—	—
	United Kingdom — Royaume-Uni — Reino Unido	—	—	—	—	—	—	—	0.10	—	—	—	—
	United States of America — États-Unis d'Amérique — Estados Unidos de América	0.02	<0.01	—	—	—	—	0.02	<0.01	<0.01	<0.01	—	—
	Total	**0.02**	**—**	**—**	**—**	**—**	**—**	**0.02**	**—**	**<0.01**	**—**	**—**	**—**

Table A.I.1. Reported statistics on substances in Schedule I of the Convention on Psychotropic Substances of 1971, 2020 and average for 2017–2019 *(continued)*

Tableau A.I.1. Statistiques communiquées sur les substances du Tableau I de la Convention sur les substances psychotropes de 1971, 2020 et les moyennes pour 2017–2019 *(suite)*

Cuadro A.I.1. Estadísticas comunicadas en relación con las sustancias de la Lista I del Convenio sobre Sustancias Sicotrópicas de 1971, año 2020 y promedio en el período 2017–2019 *(continuación)*

Substance Sustancia	Country or territory Pays ou territoire País o territorio	Quantity manufactured Quantité fabriquée Cantidad fabricada		Quantities used for the manufacture of non-psychotropic substances or products Quantités utilisées pour la fabrication de substances ou produits non psychotropes Cantidades utilizadas para la fabricación de sustancias o productos no sicotrópicos		Quantities used for the manufacture of exempted preparations Quantités utilisées pour la fabrication de préparations exemptées Cantidades utilizadas para la fabricación de preparados exentos		Manufacturers' stocks Stocks des fabricants Existencias de los fabricantes		Imports Importations Importaciones		Exports Exportations Exportaciones	
		2020	2017–2019 Average Moyenne Medio	2020	2017–2019 Average Moyenne Medio	2020	2017–2019 Average Moyenne Medio	2020	2017–2019 Average Moyenne Medio	2020	2017–2019 Average Moyenne Medio	2020	2017–2019 Average Moyenne Medio
		kg	kg	kg	kg	kg	kg	kg	kg	kg	kg	kg	kg
Parahexyl — Parahexilo	Germany — Allemagne — Alemania	—	—	—	—	—	—	—	—	—	—	—	—
	Jordan — Jordanie — Jordania	—	—	—	—	—	—	—	—	—	—	—	—
	Total	—	—	—	—	—	—	—	—	—	—	—	—
***Para*-methoxymethyl-amphetamine (PMMA)**	Canada — Canadá	—	—	—	—	—	—	0.02	0.01	—	—	—	—
	China, Hong Kong SAR — Chine, RAS de Hong Kong — China, RAE de Hong Kong	—	—	—	—	—	—	—	—	—	—	—	—
	Finland — Finlande — Finlandia	—	—	—	—	—	—	—	—	—	—	—	—
	Germany — Allemagne — Alemania	—	—	—	—	—	—	<0.01	<0.01	—	—	—	—
	Italy — Italie — Italia	—	—	—	—	—	—	—	—	—	—	—	—
	Netherlands — Pays-Bas — Países Bajos	—	—	—	—	—	—	—	0.01	—	—	—	—
	Republic of Korea — République de Corée — República de Corea	—	—	—	—	—	—	0.01	—	—	—	—	—
	Singapore — Singapour — Singapur	—	—	—	—	—	—	—	—	—	<0.01	—	—
	Spain — Espagne — España	—	—	—	—	—	—	—	—	—	—	—	—
	Thailand — Thaïlande — Tailandia	—	—	—	—	—	—	—	—	—	—	—	—
	Total	—	—	—	—	—	—	**0.03**	—	—	—	—	—
PMA	Australia — Australie	—	—	—	—	—	—	—	—	—	—	—	—
	Belgium — Belgique — Bélgica	—	—	—	—	—	—	—	—	—	—	—	—

	Canada — Canadá	—	—	—	—	—	—	<0.01	<0.01	—	—	—	—
	China, Hong Kong SAR — Chine, RAS de Hong Kong — China, RAE de Hong Kong	—	—	—	—	—	—	—	—	—	—	—	—
	Denmark — Danemark — Dinamarca	—	39.04	—	—	—	—	0.03	0.70	—	—	—	—
	Finland — Finlande — Finlandia	—	—	—	—	—	—	<0.01	<0.01	—	—	—	—
	France — Francia	—	—	—	—	—	—	—	—	—	—	—	—
	Germany — Allemagne — Alemania	—	—	—	—	—	—	—	—	—	—	—	—
	Italy — Italie — Italia	—	—	—	—	—	—	—	—	—	—	—	—
	Malaysia — Malaisie — Malasia	—	—	—	—	—	—	—	—	—	—	—	—
	Netherlands — Pays-Bas — Países Bajos	—	—	—	—	—	—	—	<0.01	—	—	—	—
	Spain — Espagne — España	—	—	—	—	—	—	—	—	—	—	—	—
	Switzerland — Suisse — Suiza	—	—	—	—	—	—	0.10	0.10	—	—	—	—
	Thailand — Thaïlande — Tailandia	—	—	—	—	—	—	—	—	—	—	—	—
	United Kingdom — Royaume-Uni — Reino Unido	—	—	—	—	—	—	—	<0.01	—	<0.01	—	<0.01
	United States of America — États-Unis d'Amérique — Estados Unidos de América	—	<0.01	—	—	—	—	—	<0.01	—	—	—	—
	Total	**—**	**—**	**—**	**—**	**—**	**—**	**0.13**	**—**	**—**	**—**	**—**	**—**
Psilocine (Psilotsin) — Psilocine (Psilotsine) — Psilocina (Psilotsina)	Australia — Australie	—	—	—	—	—	—	—	—	—	—	—	—
	Belgium — Belgique — Bélgica	—	—	—	—	—	—	—	—	—	—	—	—
	Canada — Canadá	0.32	<0.01	—	—	—	—	0.04	<0.01	—	—	—	—
	China, Hong Kong SAR — Chine, RAS de Hong Kong — China, RAE de Hong Kong	—	—	—	—	—	—	—	—	—	—	—	—
	Denmark — Danemark — Dinamarca	—	—	—	—	—	—	—	—	—	—	—	—
	Estonia — Estonie	—	—	—	—	—	—	—	—	—	—	—	—
	Finland — Finlande — Finlandia	—	—	—	—	—	—	—	—	—	—	—	—
	France — Francia	—	—	—	—	—	—	—	—	<0.01	—	—	—
	Germany — Allemagne — Alemania	—	—	—	—	—	—	—	—	—	—	—	—
	Hungary — Hongrie — Hungría	—	—	—	—	—	—	—	—	—	—	—	—
	Italy — Italie — Italia	—	—	—	—	—	—	—	—	—	—	—	—
	Netherlands — Pays-Bas — Países Bajos	—	—	—	—	—	—	—	<0.01	—	—	—	—
	Republic of Moldova — République de Moldova — República de Moldova	—	—	—	—	—	—	—	—	—	—	—	—
	Singapore — Singapour — Singapur	—	—	—	—	—	—	—	—	—	<0.01	—	—
	Spain — Espagne — España	—	—	—	—	—	—	—	—	—	—	—	—
	Switzerland — Suisse — Suiza	—	—	—	—	—	—	0.02	0.02	—	—	—	<0.01
	Thailand — Thaïlande — Tailandia	—	—	—	—	—	—	—	—	—	—	—	—
	United Kingdom — Royaume-Uni — Reino Unido	5.30	1.06	—	—	—	—	3.75	0.45	—	<0.01	0.04	0.01
	United States of America — États-Unis d'Amérique — Estados Unidos de América	<0.01	—	—	—	—	—	<0.01	<0.01	0.04	<0.01	—	0.01
	Total	**5.62**	**—**	**—**	**—**	**—**	**—**	**3.80**	**—**	**0.04**	**—**	**0.04**	**—**
Psilocybine — Psilocibina	Australia — Australie	—	—	—	—	—	—	—	—	<0.01	<0.01	—	—
	Belgium — Belgique — Bélgica	—	—	—	—	—	—	—	—	—	—	—	—

Table A.I.1. Reported statistics on substances in Schedule I of the Convention on Psychotropic Substances of 1971, 2020 and average for 2017–2019 *(continued)*

Tableau A.I.1. Statistiques communiquées sur les substances du Tableau I de la Convention sur les substances psychotropes de 1971, 2020 et les moyennes pour 2017–2019 *(suite)*

Cuadro A.I.1. Estadísticas comunicadas en relación con las sustancias de la Lista I del Convenio sobre Sustancias Sicotrópicas de 1971, año 2020 y promedio en el período 2017–2019 *(continuación)*

Substance Sustancia	Country or territory Pays ou territoire País o territorio	Quantity manufactured Quantité fabriquée Cantidad fabricada		Quantities used for the manufacture of non-psychotropic substances or products Quantités utilisées pour la fabrication de substances ou produits non psychotropes Cantidades utilizadas para la fabricación de sustancias o productos no sicotrópicos		Quantities used for the manufacture of exempted preparations Quantités utilisées pour la fabrication de préparations exemptées Cantidades utilizadas para la fabricación de preparados exentos		Manufacturers' stocks Stocks des fabricants Existencias de los fabricantes		Imports Importations Importaciones		Exports Exportations Exportaciones	
		2020	2017–2019 Average Moyenne Medio	2020	2017–2019 Average Moyenne Medio	2020	2017–2019 Average Moyenne Medio	2020	2017–2019 Average Moyenne Medio	2020	2017–2019 Average Moyenne Medio	2020	2017–2019 Average Moyenne Medio
		kg	kg	kg	kg	kg	kg	kg	kg	kg	kg	kg	kg
Psilocybine — Psilocibina *(continued—suite—continuación)*	Canada — Canadá	1.00	0.01	—	—	—	—	0.82	0.01	0.03	—	—	—
	Denmark — Danemark — Dinamarca	—	—	—	—	—	—	—	<0.01	—	<0.01	—	—
	Finland — Finlande — Finlandia	—	—	—	—	—	—	—	—	—	—	—	—
	France — Francia	—	—	—	—	—	—	—	—	<0.01	—	—	—
	Germany — Allemagne — Alemania	—	—	—	—	—	—	—	—	<0.01	—	—	<0.01
	Hungary — Hongrie — Hungría	—	—	—	—	—	—	—	—	—	—	—	—
	India — Inde	—	—	—	—	—	—	—	—	—	—	—	—
	Ireland — Irlande — Irlanda	—	—	—	—	—	—	—	—	<0.01	<0.01	—	—
	Italy — Italie — Italia	—	—	—	—	—	—	—	—	—	—	—	—
	Mexico — Mexique — México	—	—	—	—	—	—	—	—	—	—	—	—
	Netherlands — Pays-Bas — Países Bajos	—	—	—	—	—	—	—	<0.01	—	<0.01	—	—
	Republic of Moldova — République de Moldova — República de Moldova	—	—	—	—	—	—	—	—	—	—	—	—
	Singapore — Singapour — Singapur	—	—	—	—	—	—	—	—	—	<0.01	—	—
	Spain — Espagne — España	—	—	—	—	—	—	—	—	—	<0.01	—	—
	Switzerland — Suisse — Suiza	0.05	0.01	—	—	—	—	0.10	0.06	<0.01	<0.01	—	<0.01
	Thailand — Thaïlande — Tailandia	—	—	—	—	—	—	—	—	—	—	—	—
	United Kingdom — Royaume-Uni — Reino Unido	—	—	—	—	—	—	—	<0.01	0.01	0.01	0.45	<0.01

	United States of America — États-Unis d'Amérique — Estados Unidos de América	—	—	—	—	—	—	0.25	<0.01	0.42	<0.01	<0.01	0.01
	Total	**1.04**	**—**	**—**	**—**	**—**	**—**	**1.17**	**—**	**0.46**	**—**	**0.45**	**—**
Rolicyclidine (PHP, PCPY) — Roliciclidina (PHP, PCPY)	Canada — Canadá	—	—	—	—	—	—	<0.01	<0.01	—	—	—	—
	Germany — Allemagne — Alemania	—	—	—	—	—	—	—	—	—	—	—	—
	Total	**—**	**—**	**—**	**—**	**—**	**—**	**<0.01**	**—**	**—**	**—**	**—**	**—**
STP (DOM)	Australia — Australie	—	—	—	—	—	—	—	—	—	—	—	—
	Canada — Canadá	—	—	—	—	—	—	0.01	<0.01	—	—	—	—
	Germany — Allemagne — Alemania	—	—	—	—	—	—	—	—	—	—	—	—
	Netherlands — Pays-Bas — Países Bajos	—	—	—	—	—	—	—	—	—	—	—	—
	Spain — Espagne — España	—	—	—	—	—	—	—	—	—	—	—	—
	Switzerland — Suisse — Suiza	—	—	—	—	—	—	0.07	0.07	—	—	—	—
	United States of America — États-Unis d'Amérique — Estados Unidos de América	—	—	—	—	—	—	—	—	—	—	—	—
	Total	**—**	**—**	**—**	**—**	**—**	**—**	**0.07**	**—**	**—**	**—**	**—**	**—**
Tenamfetamine (MDA) — Tenamfétamine (MDA) — Tenanfetamina (MDA)	Albania — Albanie	—	—	—	—	—	—	—	—	—	—	—	—
	Australia — Australie	—	—	—	—	—	—	—	—	—	<0.01	—	<0.01
	Belgium — Belgique — Bélgica	—	—	—	—	—	—	—	—	—	—	—	—
	Canada — Canadá	—	—	—	—	—	—	0.02	0.02	—	<0.01	—	—
	China, Hong Kong SAR — Chine, RAS de Hong Kong — China, RAE de Hong Kong	—	—	—	—	—	—	—	—	—	—	—	—
	Denmark — Danemark — Dinamarca	—	—	—	—	—	—	—	—	—	—	—	—
	Egypt — Égypte — Egipto	—	—	—	—	—	—	—	—	—	<0.01	—	—
	Finland — Finlande — Finlandia	—	—	—	—	—	—	—	—	—	—	—	—
	France — Francia	—	—	—	—	—	—	—	—	—	—	—	—
	Germany — Allemagne — Alemania	—	<0.01	—	—	—	—	<0.01	0.01	<0.01	<0.01	—	—
	Hungary — Hongrie — Hungría	—	—	—	—	—	—	—	—	—	—	—	—
	Ireland — Irlande — Irlanda	—	—	—	—	—	—	—	—	—	—	—	—
	Italy — Italie — Italia	—	—	—	—	—	—	—	—	—	—	—	—
	Japan — Japon — Japón	—	—	—	—	—	—	—	—	—	—	—	—
	Malaysia — Malaisie — Malasia	—	—	—	—	—	—	—	—	—	—	—	—
	Mexico — Mexique — México	—	—	—	—	—	—	—	—	—	<0.01	—	—
	Netherlands — Pays-Bas — Países Bajos	—	—	—	—	—	—	—	0.02	—	—	—	—
	New Zealand — Nouvelle-Zélande — Nueva Zelandia	—	—	—	—	—	—	<0.01	—	—	—	—	—
	Romania — Roumanie — Rumania	—	—	—	—	—	—	—	—	—	—	—	—
	Singapore — Singapour — Singapur	—	—	—	—	—	—	—	—	—	<0.01	—	—
	Spain — Espagne — España	—	—	—	—	—	—	—	—	—	—	—	—
	Sri Lanka	—	—	—	—	—	—	—	—	—	—	—	—
	Switzerland — Suisse — Suiza	—	<0.01	—	—	—	—	0.05	0.07	—	—	0.01	<0.01
	Thailand — Thaïlande — Tailandia	—	—	—	—	—	—	—	—	—	—	—	—
	United Kingdom — Royaume-Uni — Reino Unido	—	<0.01	—	—	—	—	—	0.10	—	<0.01	—	<0.01

Table A.I.1. Reported statistics on substances in Schedule I of the Convention on Psychotropic Substances of 1971, 2020 and average for 2017–2019 *(continued)*

Tableau A.I.1. Statistiques communiquées sur les substances du Tableau I de la Convention sur les substances psychotropes de 1971, 2020 et les moyennes pour 2017–2019 *(suite)*

Cuadro A.I.1. Estadísticas comunicadas en relación con las sustancias de la Lista I del Convenio sobre Sustancias Sicotrópicas de 1971, año 2020 y promedio en el período 2017–2019 *(continuación)*

Substance Sustancia	Country or territory Pays ou territoire País o territorio	Quantity manufactured Quantité fabriquée Cantidad fabricada		Quantities used for the manufacture of non-psychotropic substances or products Quantités utilisées pour la fabrication de substances ou produits non psychotropes Cantidades utilizadas para la fabricación de sustancias o productos no sicotrópicos		Quantities used for the manufacture of exempted preparations Quantités utilisées pour la fabrication de préparations exemptées Cantidades utilizadas para la fabricación de preparados exentos		Manufacturers' stocks Stocks des fabricants Existencias de los fabricantes		Imports Importations Importaciones		Exports Exportations Exportaciones	
		2020	2017–2019 Average Moyenne Medio	2020	2017–2019 Average Moyenne Medio	2020	2017–2019 Average Moyenne Medio	2020	2017–2019 Average Moyenne Medio	2020	2017–2019 Average Moyenne Medio	2020	2017–2019 Average Moyenne Medio
		kg	kg	kg	kg	kg	kg	kg	kg	kg	kg	kg	kg
Tenamfetamine (MDA) — Tenamfétamine (MDA) — Tenanfetamina (MDA)	United States of America — États-Unis d'Amérique — Estados Unidos de América	—	—	—	—	—	—	—	0.01	—	—	—	—
(continued—suite—continuación)	**Total**	**—**	**—**	**—**	**—**	**—**	**—**	**0.08**	**—**	**<0.01**	**—**	**0.01**	**—**
Tenocyclidine (TCP) — Ténocyclidine (TCP) — Tenociclidina (TCP)	Germany — Allemagne — Alemania	—	—	—	—	—	—	—	—	—	—	—	—
	United States of America — États-Unis d'Amérique — Estados Unidos de América	<0.01	—	—	—	—	—	<0.01	—	—	—	—	—
	Total	**<0.01**	**—**	**—**	**—**	**—**	**—**	**<0.01**	**—**	**—**	**—**	**—**	**—**
Tetrahydrocannabinol (THC) — Tétrahydrocannabinol (THC)	Australia — Australie	—	—	—	—	—	—	—	—	—	0.75	—	<0.01
	Austria — Autriche	—	—	—	—	—	—	—	—	<0.01	—	—	—
	Belgium — Belgique — Bélgica	—	—	—	—	—	—	—	—	—	<0.01	—	—
	Burkina Faso	—	—	—	—	—	—	—	—	—	<0.01	—	—
	Canada — Canadá	3.30	<0.01	-	-	-	-	0.51	0.31	235.84	0.20	706.82	137.81
	Cayman Islands — Îles Caïmanes — Islas Caimanes	—	—	—	—	—	—	—	—	—	0.61	—	—
	China, Hong Kong SAR — Chine, RAS de Hong Kong — China, RAE de Hong Kong	—	—	—	—	—	—	—	—	—	—	—	—

	Croatia — Croatie — Croacia	—	—	—	—	—	—	—	—	—	0.05	—	—
	Cyprus — Chypre — Chipre	—	—	—	—	—	—	—	—	—	—	—	—
	Denmark — Danemark — Dinamarca	—	—	—	—	—	—	0.04	—	0.01	—	—	—
	Egypt — Égypte — Egipto	—	—	—	—	—	—	—	—	—	<0.01	—	—
	Finland — Finlande — Finlandia	—	—	—	—	—	—	—	—	<0.01	—	—	—
	France — Francia	—	—	—	—	—	—	—	—	—	0.11	—	—
	Germany — Allemagne — Alemania	—	—	—	—	—	—	—	—	—	—	—	—
	Ghana	—	—	—	—	—	—	—	—	—	—	—	—
	Hungary — Hongrie — Hungría	—	—	—	—	—	—	0.38	—	0.18	<0.01	—	—
	Ireland — Irlande — Irlanda	—	—	—	—	—	—	—	—	—	—	—	—
	Israel — Israël	0.07	—	—	—	—	—	1.45	—	0.30	3.39	—	—
	Jamaica — Jamaïque	—	—	—	—	—	—	—	—	—	—	—	—
	Japan — Japon — Japón	—	—	—	—	—	—	—	—	—	—	—	—
	Malaysia — Malaisie — Malasia	—	—	—	—	—	—	—	—	—	—	—	—
	Malta — Malte	—	—	—	—	—	—	—	—	—	<0.01	—	—
	Mexico — Mexique — México	—	—	—	—	—	—	—	—	—	<0.01	—	—
	Netherlands — Pays-Bas — Países Bajos	—	—	—	—	—	—	—	0.02	—	—	—	—
	New Zealand — Nouvelle-Zélande — Nueva Zelandia	—	—	—	—	—	—	—	—	—	<0.01	—	—
	Philippines — Filipinas	—	—	—	—	—	—	—	—	—	—	—	—
	Saint Lucia — Sainte-Lucie — Santa Lucía	—	—	—	—	—	—	—	—	—	<0.01	—	—
	Singapore — Singapour — Singapur	—	—	—	—	—	—	—	—	—	<0.01	—	—
	South Africa — Afrique du Sud — Sudáfrica	—	—	—	—	—	—	—	<0.01	—	—	—	—
	Switzerland — Suisse — Suiza	—	—	—	—	—	—	—	<0.01	<0.01	—	—	—
	Thailand — Thaïlande — Tailandia	—	—	—	—	—	—	—	—	—	—	—	—
	United Kingdom — Royaume-Uni — Reino Unido	0.23	—	—	—	—	—	—	0.64	0.68	0.46	0.02	—
	United States of America — États-Unis d'Amérique — Estados Unidos de América	55.10	69.10	—	—	—	—	243.18	372.21	20.39	2.81	1.32	1.69
	Uruguay	—	—	—	—	—	—	—	—	—	0.01	—	—
	Total	**58.70**	**—**	**—**	**—**	**—**	**—**	**245.56**	**—**	**257.40**	**—**	**708.16**	**—**
TMA	Australia — Australie	—	—	—	—	—	—	—	—	—	—	—	—
	Canada — Canadá	—	—	—	—	—	—	—	—	—	—	—	—
	Germany — Allemagne — Alemania	—	—	—	—	—	—	—	—	—	—	—	—
	Switzerland — Suisse — Suiza	—	—	—	—	—	—	0.01	0.01	—	—	—	—
	Thailand — Thaïlande — Tailandia	—	—	—	—	—	—	—	—	—	—	—	—
	United Kingdom — Royaume-Uni — Reino Unido	—	—	—	—	—	—	—	—	—	<0.01	—	<0.01
	United States of America — États-Unis d'Amérique — Estados Unidos de América	—	—	—	—	—	—	—	—	—	—	—	—
	Total	**—**	**—**	**—**	**—**	**—**	**—**	**0.01**	**—**	**—**	**—**	**—**	**—**

Table A.I.2. Reported statistics on substances in Schedule II of the Convention on Psychotropic Substances of 1971, 2020 and average for 2017–2019

Tableau A.I.2. Statistiques communiquées sur les substances du tableau II de la Convention sur les substances psychotropes de 1971, 2020 et les moyennes pour 2017–2019

Cuadro A.I.2. Estadisticas comunicadas en relacion con la sustancias de la Lista II del Convenio sobre Sustancias Sicotropicas de 1971, año 2020 y promedio en el período 2017–2019

Substance Sustancia	Country or territory Pays ou territoire País o territorio	Quantity manufactured Quantité fabriquée Cantidad fabricada		Quantities used for the manufacture of non-psychotropic substances or products Quantités utilisées pour la fabrication de substances ou produits non psychotropes Cantidades utilizadas para la fabricación de sustancias o productos no sicotrópicos		Quantities used for the manufacture of exempted preparations Quantités utilisées pour la fabrication de préparations exemptées Cantidades utilizadas para la fabricación de preparados exentos		Manufacturers' stocks Stocks des fabricants Existencias de los fabricantes		Imports Importations Importaciones		Exports Exportations Exportaciones	
		2020	2017–2019 Average Moyenne Medio	2020	2017–2019 Average Moyenne Medio	2020	2017–2019 Average Moyenne Medio	2020	2017–2019 Average Moyenne Medio	2020	2017–2019 Average Moyenne Medio	2020	2017–2019 Average Moyenne Medio
		kg	kg	kg	kg	kg	kg	kg	kg	kg	kg	kg	kg
4-Bromo-2,5-dimethoxy-phenethylamine (2C-B) — 4-Bromo-2,5-diméthoxy phénéthylamine (2C-B) — 4-Bromo-2,5-dimetoxi-fenetilamina (2C-B)	Afghanistan — Afganistán	—	—	—	—	—	—	—	—	—	—	—	—
	Albania — Albanie	—	—	—	—	—	—	—	—	<0.01	<0.01	—	—
	Australia — Australie	—	—	—	—	—	—	—	—	—	—	—	—
	Bahrain — Bahreïn — Bahrein	—	—	—	—	—	—	—	—	—	—	—	—
	Belize — Belice	—	—	—	—	—	—	—	—	—	<0.01	—	—
	Burkina Faso	—	—	—	—	—	—	—	—	—	<0.01	—	—
	Canada — Canadá	—	—	—	—	—	—	0.02	<0.01	—	<0.01	—	—
	China, Hong Kong SAR — Chine, RAS de Hong Kong — China, RAE de Hong Kong	—	—	—	—	—	—	—	—	<0.01	—	—	—
	Estonia — Estonie	—	—	—	—	—	—	<0.01	<0.01	—	—	—	—
	France — Francia	—	—	—	—	—	—	—	—	—	<0.01	—	<0.01
	Germany — Allemagne — Alemania	—	—	—	—	—	—	—	<0.01	—	—	—	<0.01
	Ghana	—	—	—	—	—	—	—	—	—	—	—	—
	India — Inde	—	—	—	—	—	—	—	—	—	<0.01	—	—
	Italy — Italie — Italia	—	—	—	—	—	—	—	—	—	—	—	—
	Jordan — Jordanie — Jordania	—	—	—	—	—	—	—	—	—	—	—	—
	Malaysia — Malaisie — Malasia	—	—	—	—	—	—	—	—	0.01	<0.01	—	—
	Netherlands — Pays-Bas — Países Bajos	—	—	—	—	—	—	0.02	0.02	<0.01	—	—	—
	Seychelles	—	—	—	—	—	—	—	—	—	<0.01	—	—
	Singapore — Singapour — Singapur	—	—	—	—	—	—	—	—	—	—	—	—

	Spain — Espagne — España	—	—	—	—	—	—	—	—	—	—	—	—
	Sri Lanka	—	—	—	—	—	—	—	—	<0.01	<0.01	—	—
	Switzerland — Suisse — Suiza	—	0.01	—	—	—	—	0.03	0.02	—	—	—	<0.01
	Thailand — Thaïlande — Tailandia	—	—	—	—	—	—	—	—	—	—	—	—
	Uganda — Ouganda	—	—	—	—	—	—	—	—	—	—	—	—
	Ukraine — Ucrania	—	—	—	—	—	—	—	—	0.01	—	—	—
	United Kingdom — Royaume-Uni — Reino Unido	—	—	—	—	—	—	—	—	—	0.01	—	—
	United States of America — États-Unis d'Amérique — Estados Unidos de América	—	—	—	—	—	—	—	<0.01	—	—	—	—
	Total	**—**	**—**	**—**	**—**	**—**	**—**	**0.08**	**—**	**0.02**	**—**	**—**	**—**
4-CMC (4-chloromethcathinone; clephedrone) — 4-CMC (4-chlorométh-cathinone, cléphédrone) — 4-CMC (4-cloromet-catinona, clefedrona)	Germany — Allemagne — Alemania	—	—	—	—	—	—	—	—	—	—	—	—
	United Kingdom — Royaume-Uni — Reino Unido	—	—	—	—	—	—	—	—	<0.01	—	—	—
	Total	**—**	**—**	**—**	**—**	**—**	**—**	**—**	**—**	**<0.01**	**—**	**—**	**—**
4-fluoro-amphetamine (4-FA) — 4-fluoro-amphétamine (4-FA) — 4-fluoroanfetamina (4-FA)	Canada — Canadá	—	—	—	—	—	—	—	—	—	—	—	—
	China, Hong Kong SAR — Chine, RAS de Hong Kong — China, RAE de Hong Kong	—	—	—	—	—	—	—	—	—	—	—	—
	Finland — Finlande — Finlandia	—	—	—	—	—	—	—	—	—	—	—	—
	France — Francia	—	—	—	—	—	—	—	—	—	—	—	—
	Germany — Allemagne — Alemania	—	—	—	—	—	—	0.01	<0.01	—	—	—	—
	Japan — Japon — Japón	—	—	—	—	—	—	—	—	—	—	—	—
	Netherlands — Pays-Bas — Países Bajos	—	—	—	—	—	—	0.04	0.02	—	—	—	—
	Spain — Espagne — España	—	—	—	—	—	—	—	—	—	—	—	—
	Total	**—**	**—**	**—**	**—**	**—**	**—**	**0.04**	**—**	**—**	**—**	**—**	**—**
4-F-MDMB-BINACA	Canada — Canadá	—	—	—	—	—	—	—	—	—	—	—	—
	Germany — Allemagne — Alemania	—	—	—	—	—	—	—	—	—	—	—	—
	Total	**—**	**—**	**—**	**—**	**—**	**—**	**—**	**—**	**—**	**—**	**—**	**—**
4-Methylethcathinone (4-MEC) — 4-Méthylethcathinone (4-MEC) — 4-Metiletcatinona (4-MEC)	Australia — Australie	—	—	—	—	—	—	—	—	—	—	—	—
	Canada — Canadá	—	—	—	—	—	—	—	—	—	—	—	—
	China, Hong Kong SAR — Chine, RAS de Hong Kong — China, RAE de Hong Kong	—	—	—	—	—	—	—	—	—	—	—	—
	Finland — Finlande — Finlandia	—	—	—	—	—	—	—	—	—	—	—	—
	France — Francia	—	—	—	—	—	—	—	—	—	—	—	—
	Germany — Allemagne — Alemania	—	—	—	—	—	—	0.02	0.02	—	—	—	—
	Italy — Italie — Italia	—	—	—	—	—	—	—	—	—	—	—	—
	Netherlands — Pays-Bas — Países Bajos	—	—	—	—	—	—	0.03	0.02	—	—	—	—
	Singapore — Singapour — Singapur	—	—	—	—	—	—	—	—	—	—	—	—
	Spain — Espagne — España	—	—	—	—	—	—	—	—	—	—	—	—
	Switzerland — Suisse — Suiza	—	—	—	—	—	—	—	—	—	—	—	—
	Thailand — Thaïlande — Tailandia	—	—	—	—	—	—	—	—	—	—	—	—

Table A.I.2. Reported statistics on substances in Schedule II of the Convention on Psychotropic Substances of 1971, 2020 and average for 2017–2019 *(continued)*

Tableau A.I.2. Statistiques communiquées sur les substances du tableau II de la Convention sur les substances psychotropes de 1971, 2020 et les moyennes pour 2017–2019 *(suite)*

Cuadro A.I.2. Estadisticas comunicadas en relacion con la sustancias de la Lista II del Convenio sobre Sustancias Sicotropicas de 1971, año 2020 y promedio en el período 2017–2019 *(continuación)*

Substance Sustancia	Country or territory Pays ou territoire País o territorio	Quantity manufactured Quantité fabriquée Cantidad fabricada		Quantities used for the manufacture of non-psychotropic substances or products Quantités utilisées pour la fabrication de substances ou produits non psychotropes Cantidades utilizadas para la fabricación de sustancias o productos no sicotrópicos		Quantities used for the manufacture of exempted preparations Quantités utilisées pour la fabrication de préparations exemptées Cantidades utilizadas para la fabricación de preparados exentos		Manufacturers' stocks Stocks des fabricants Existencias de los fabricantes		Imports Importations Importaciones		Exports Exportations Exportaciones	
		2020	2017–2019 Average Moyenne Medio	2020	2017–2019 Average Moyenne Medio	2020	2017–2019 Average Moyenne Medio	2020	2017–2019 Average Moyenne Medio	2020	2017–2019 Average Moyenne Medio	2020	2017–2019 Average Moyenne Medio
		kg	kg	kg	kg	kg	kg	kg	kg	kg	kg	kg	kg
4-Methylethcathinone (4-MEC) — 4-Méthylethcathinone (4-MEC) — 4-Metiletcatinona (4-MEC)	United Kingdom — Royaume-Uni — Reino Unido	—	—	—	—	—	—	—	—	—	<0.01	—	<0.01
	United States of America — États-Unis d'Amérique — Estados Unidos de América	—	<0.01	—	<0.01	—	—	0.01	<0.01	—	—	—	—
(continued—suite—continuación)	**Total**	**—**	**—**	**—**	**—**	**—**	**—**	**0.06**	**—**	**—**	**—**	**—**	**—**
5F-AMB-PINACA (5F-AMB, 5F-MMB-PINACA)	Germany — Allemagne — Alemania	—	—	—	—	—	—	—	—	—	—	—	—
	Philippines — Filipinas	—	—	—	—	—	—	—	—	—	—	—	—
	Singapore — Singapour — Singapur	—	—	—	—	—	—	—	—	—	—	—	—
	United Kingdom — Royaume-Uni — Reino Unido	—	—	—	—	—	—	—	—	—	—	—	—
	United States of America — États-Unis d'Amérique — Estados Unidos de América	<0.01	—	—	—	—	—	<0.01	—	—	—	—	—
	Total	**<0.01**	**—**	**—**	**—**	**—**	**—**	**<0.01**	**—**	**—**	**—**	**—**	**—**
5F-APINACA	Australia — Australie	—	—	—	—	—	—	—	—	—	—	—	—
	Canada — Canadá	—	—	—	—	—	—	0.10	0.10	—	—	—	—
	China, Hong Kong SAR — Chine, RAS de Hong Kong — China, RAE de Hong Kong	—	—	—	—	—	—	—	—	—	—	—	—

	Finland — Finlande — Finlandia	—	—	—	—	—	—	—	—	—	—	—	—
	Germany — Allemagne — Alemania	—	—	—	—	—	—	0.02	0.01	—	—	—	—
	Netherlands — Pays-Bas — Países Bajos	—	—	—	—	—	—	—	<0.01	—	—	—	—
	Singapore — Singapour — Singapur	—	—	—	—	—	—	—	—	—	<0.01	—	—
	Spain — Espagne — España	—	—	—	—	—	—	—	—	—	—	—	—
	Switzerland — Suisse — Suiza	—	<0.01	—	—	—	—	0.01	<0.01	—	—	—	—
	United States of America — États-Unis d'Amérique — Estados Unidos de América	—	—	—	—	—	—	—	—	—	—	—	—
	Total	**—**	**—**	**—**	**—**	**—**	**—**	**0.13**	**—**	**—**	**—**	**—**	**—**
5F-MDMB-PICA (5F-MDMB-2201)	Germany — Allemagne — Alemania	—	—	—	—	—	—	—	—	—	—	—	—
	United Kingdom — Royaume-Uni — Reino Unido	—	—	—	—	—	—	—	—	0.01	—	—	—
	United States of America — États-Unis d'Amérique — Estados Unidos de América	<0.01	—	—	—	—	—	<0.01	—	—	—	—	—
	Total	**<0.01**	**—**	**—**	**—**	**—**	**—**	**<0.01**	**—**	**0.01**	**—**	**—**	**—**
5F-MDMB-PINACA (5F-ADB)	Canada — Canadá	—	—	—	—	—	—	—	—	—	—	—	—
	Germany — Allemagne — Alemania	—	—	—	—	—	—	—	—	—	—	—	—
	Singapore — Singapour — Singapur	—	—	—	—	—	—	—	—	—	<0.01	—	—
	Spain — Espagne — España	—	—	—	—	—	—	—	—	—	—	—	—
	United States of America — États-Unis d'Amérique — Estados Unidos de América	<0.01	<0.01	—	—	—	—	<0.01	<0.01	—	—	—	—
	Total	**<0.01**	**—**	**—**	**—**	**—**	**—**	**<0.01**	**—**	**—**	**—**	**—**	**—**
5F-PB-22	Canada — Canadá	—	—	—	—	—	—	—	—	—	—	—	—
	China, Hong Kong SAR — Chine, RAS de Hong Kong — China, RAE de Hong Kong	—	—	—	—	—	—	—	—	—	—	—	—
	Finland — Finlande — Finlandia	—	—	—	—	—	—	—	—	—	—	—	—
	Germany — Allemagne — Alemania	—	—	—	—	—	—	—	—	—	—	—	—
	Switzerland — Suisse — Suiza	—	—	—	—	—	—	0.01	<0.01	—	—	—	—
	United States of America — États-Unis d'Amérique — Estados Unidos de América	<0.01	—	—	—	—	—	<0.01	<0.01	—	—	—	—
	Total	**<0.01**	**—**	**—**	**—**	**—**	**—**	**0.01**	**—**	**—**	**—**	**—**	**—**
AB-CHMINACA	Canada — Canadá	—	—	—	—	—	—	—	—	—	—	—	—
	China, Hong Kong SAR — Chine, RAS de Hong Kong — China, RAE de Hong Kong	—	—	—	—	—	—	—	—	—	—	—	—
	France — Francia	—	—	—	—	—	—	—	—	—	—	—	—
	Germany — Allemagne — Alemania	—	—	—	—	—	—	—	—	—	—	—	—
	Jordan — Jordanie — Jordania	—	—	—	—	—	—	—	—	—	—	—	—
	Netherlands — Pays-Bas — Países Bajos	—	—	—	—	—	—	<0.01	—	—	—	—	—
	Spain — Espagne — España	—	—	—	—	—	—	—	—	—	—	—	—

Table A.I.2. Reported statistics on substances in Schedule II of the Convention on Psychotropic Substances of 1971, 2020 and average for 2017–2019 *(continued)*

Tableau A.I.2. Statistiques communiquées sur les substances du tableau II de la Convention sur les substances psychotropes de 1971, 2020 et les moyennes pour 2017–2019 *(suite)*

Cuadro A.I.2. Estadisticas comunicadas en relacion con la sustancias de la Lista II del Convenio sobre Sustancias Sicotropicas de 1971, año 2020 y promedio en el período 2017–2019 *(continuación)*

Substance Sustancia	Country or territory Pays ou territoire País o territorio	Quantity manufactured Quantité fabriquée Cantidad fabricada		Quantities used for the manufacture of non-psychotropic substances or products Quantités utilisées pour la fabrication de substances ou produits non psychotropes Cantidades utilizadas para la fabricación de sustancias o productos no sicotrópicos		Quantities used for the manufacture of exempted preparations Quantités utilisées pour la fabrication de préparations exemptées Cantidades utilizadas para la fabricación de preparados exentos		Manufacturers' stocks Stocks des fabricants Existencias de los fabricantes		Imports Importations Importaciones		Exports Exportations Exportaciones	
		2020	2017–2019 Average Moyenne Medio	2020	2017–2019 Average Moyenne Medio	2020	2017–2019 Average Moyenne Medio	2020	2017–2019 Average Moyenne Medio	2020	2017–2019 Average Moyenne Medio	2020	2017–2019 Average Moyenne Medio
		kg	kg	kg	kg	kg	kg	kg	kg	kg	kg	kg	kg
AB-CHMINACA *(continued—suite—continuación)*	Switzerland — Suisse — Suiza	—	—	—	—	—	—	0.04	0.01	—	—	—	—
	United States of America — États-Unis d'Amérique — Estados Unidos de América	—	<0.01	—	—	—	—	<0.01	<0.01	—	—	—	—
	Total	**—**	**—**	**—**	**—**	**—**	**—**	**0.04**	**—**	**—**	**—**	**—**	**—**
AB-FUBINACA	Germany — Allemagne — Alemania	—	—	—	—	—	—	—	—	—	—	—	—
	Jordan — Jordanie — Jordania	—	—	—	—	—	—	—	—	—	—	—	—
	Philippines — Filipinas	—	—	—	—	—	—	—	—	—	—	—	—
	Singapore — Singapour — Singapur	—	—	—	—	—	—	—	—	—	—	—	—
	United Kingdom — Royaume-Uni — Reino Unido	—	—	—	—	—	—	—	—	—	—	—	—
	United States of America — États-Unis d'Amérique — Estados Unidos de América	—	—	—	—	—	—	—	—	—	—	—	—
	Total	**—**	**—**	**—**	**—**	**—**	**—**	**—**	**—**	**—**	**—**	**—**	**—**
AB-PINACA	Australia — Australie	—	—	—	—	—	—	—	—	—	—	—	—
	China, Hong Kong SAR — Chine, RAS de Hong Kong — China, RAE de Hong Kong	—	—	—	—	—	—	—	—	—	—	—	—
	Germany — Allemagne — Alemania	—	—	—	—	—	—	—	—	—	—	—	—

	Republic of Korea — République de Corée — República de Corea	—	—	—	—	—	—	<0.01	—	—	—	—	—
	Spain — Espagne — España	—	—	—	—	—	—	—	—	—	—	—	—
	Switzerland — Suisse — Suiza	—	—	—	—	—	—	0.01	<0.01	—	—	—	—
	United States of America — États-Unis d'Amérique — Estados Unidos de América	—	—	—	—	—	—	—	—	—	—	—	—
	Total	**—**	**—**	**—**	**—**	**—**	**—**	**0.01**	**—**	**—**	**—**	**—**	**—**
ADB-CHMINACA (MAB-CHMINACA)	Germany — Allemagne — Alemania	—	—	—	—	—	—	—	—	—	—	—	—
	Netherlands — Pays-Bas — Países Bajos	—	—	—	—	—	—	—	<0.01	—	—	—	—
	United Kingdom — Royaume-Uni — Reino Unido	—	—	—	—	—	—	—	—	—	—	<0.01	—
	United States of America — États-Unis d'Amérique — Estados Unidos de América	—	—	—	—	—	—	—	—	—	—	—	—
	Total	**—**	**—**	**—**	**—**	**—**	**—**	**—**	**—**	**—**	**—**	**<0.01**	**—**
ADB-FUBINACA	Germany — Allemagne — Alemania	—	—	—	—	—	—	—	—	—	—	—	—
	United Kingdom — Royaume-Uni — Reino Unido	—	—	—	—	—	—	—	—	—	—	<0.01	—
	United States of America — États-Unis d'Amérique — Estados Unidos de América	—	—	—	—	—	—	<0.01	—	—	—	—	—
	Total	**—**	**—**	**—**	**—**	**—**	**—**	**<0.01**	**—**	**—**	**—**	**<0.01**	**—**
***Alpha*-PHP**	United Kingdom — Royaume-Uni — Reino Unido	—	—	—	—	—	—	—	—	—	—	—	—
	United States of America — États-Unis d'Amérique — Estados Unidos de América	<0.01	—	—	—	—	—	<0.01	—	—	—	—	—
	Total	**<0.01**	**—**	**—**	**—**	**—**	**—**	**<0.01**	**—**	**—**	**—**	**—**	**—**
***Alpha*-Pyrrolidinovalerophenone (α-PVP) — *Alpha*-Pyrrolidinovalérophénone (α-PVP) — *Alpha*-Pirrolidinovalerofenona (α-PVP)**	Belgium — Belgique — Bélgica	—	—	—	—	—	—	—	—	—	—	—	—
	Canada — Canadá	—	—	—	—	—	—	—	0.02	—	—	—	—
	Estonia — Estonie	—	—	—	—	—	—	—	—	—	<0.01	—	—
	Finland — Finlande — Finlandia	—	—	—	—	—	—	—	—	—	—	—	—
	Germany — Allemagne — Alemania	—	—	—	—	—	—	—	—	—	—	—	—
	Ireland — Irlande — Irlanda	—	—	—	—	—	—	—	—	—	—	—	—
	Netherlands — Pays-Bas — Países Bajos	—	—	—	—	—	—	0.02	0.01	—	—	—	—
	Romania — Roumanie — Rumania	—	—	—	—	—	—	—	—	—	—	—	—
	Singapore — Singapour — Singapur	—	—	—	—	—	—	—	—	—	—	—	—
	Spain — Espagne — España	—	—	—	—	—	—	—	—	—	—	—	—
	Switzerland — Suisse — Suiza	—	—	—	—	—	—	—	—	—	—	<0.01	—
	United Kingdom — Royaume-Uni — Reino Unido	—	—	—	—	—	—	—	—	—	<0.01	—	<0.01
	United States of America — États-Unis d'Amérique — Estados Unidos de América	<0.01	<0.01	—	<0.01	—	—	0.01	<0.01	—	—	—	—
	Total	**<0.01**	**—**	**—**	**—**	**—**	**—**	**0.03**	**—**	**—**	**—**	**<0.01**	**—**

Table A.I.2. Reported statistics on substances in Schedule II of the Convention on Psychotropic Substances of 1971, 2020 and average for 2017–2019 *(continued)*

Tableau A.I.2. Statistiques communiquées sur les substances du tableau II de la Convention sur les substances psychotropes de 1971, 2020 et les moyennes pour 2017–2019 *(suite)*

Cuadro A.I.2. Estadisticas comunicadas en relacion con la sustancias de la Lista II del Convenio sobre Sustancias Sicotropicas de 1971, año 2020 y promedio en el período 2017–2019 *(continuación)*

Substance Sustancia	Country or territory Pays ou territoire País o territorio	Quantity manufactured Quantité fabriquée Cantidad fabricada		Quantities used for the manufacture of non-psychotropic substances or products Quantités utilisées pour la fabrication de substances ou produits non psychotropes Cantidades utilizadas para la fabricación de sustancias o productos no sicotrópicos		Quantities used for the manufacture of exempted preparations Quantités utilisées pour la fabrication de préparations exemptées Cantidades utilizadas para la fabricación de preparados exentos		Manufacturers' stocks Stocks des fabricants Existencias de los fabricantes		Imports Importations Importaciones		Exports Exportations Exportaciones	
		2020	2017–2019 Average Moyenne Medio	2020	2017–2019 Average Moyenne Medio	2020	2017–2019 Average Moyenne Medio	2020	2017–2019 Average Moyenne Medio	2020	2017–2019 Average Moyenne Medio	2020	2017–2019 Average Moyenne Medio
		kg	kg	kg	kg	kg	kg	kg	kg	kg	kg	kg	kg
AM-2201	Australia — Australie	—	—	—	—	—	—	—	—	—	<0.01	—	—
	Belgium — Belgique — Bélgica	—	—	—	—	—	—	—	—	—	—	—	—
	Canada — Canadá	—	—	—	—	—	—	0.01	0.01	—	—	—	—
	Finland — Finlande — Finlandia	—	—	—	—	—	—	—	—	—	—	—	—
	France — Francia	—	—	—	—	—	—	—	—	—	—	—	<0.01
	Germany — Allemagne — Alemania	—	—	—	—	—	—	0.01	0.01	—	—	—	—
	India — Inde	—	—	—	—	—	—	—	—	—	—	—	—
	Italy — Italie — Italia	—	—	—	—	—	—	—	<0.01	—	—	—	—
	Malaysia — Malaisie — Malasia	—	—	—	—	—	—	—	—	—	—	—	—
	Mexico — Mexique — México	—	—	—	—	—	—	—	—	—	—	—	—
	Netherlands — Pays-Bas — Países Bajos	—	—	—	—	—	—	0.01	0.01	—	—	—	—
	Singapore — Singapour — Singapur	—	—	—	—	—	—	—	—	—	<0.01	—	—
	Switzerland — Suisse — Suiza	—	<0.01	—	—	—	—	—	0.01	—	—	—	—
	United Kingdom — Royaume-Uni — Reino Unido	—	—	—	—	—	—	—	—	—	<0.01	—	<0.01
	United States of America — États-Unis d'Amérique — Estados Unidos de América	<0.01	<0.01	—	—	—	<0.01	<0.01	<0.01	—	—	—	—
	Total	**<0.01**	—	—	—	—	—	**0.03**	—	—	—	—	—

Amfetamine — Amfétamine — Anfetamina

Afghanistan — Afganistán	—	—	—	—	—	—	—	—	—	<0.01	—	—
Albania — Albanie	—	—	—	—	—	—	—	—	<0.01	<0.01	—	—
Australia — Australie	—	—	—	—	—	—	—	—	0.01	<0.01	<0.01	<0.01
Austria — Autriche	—	—	—	—	—	—	0.56	0.57	1.60	0.84	—	—
Bahrain — Bahreïn — Bahrein	—	—	—	—	—	—	—	—	—	—	—	—
Belgium — Belgique — Bélgica	—	759.47	—	—	—	—	17.97	1,548.18	400.37	1,434.41	—	0.02
Belize — Belice	—	—	—	—	—	—	—	—	—	<0.01	—	—
Bermuda — Bermudes — Bermudas	—	—	—	—	—	—	—	—	—	0.19	—	—
Bhutan — Bhoutan — Bhután	—	—	—	—	—	—	—	—	—	—	—	—
Bosnia and Herzegovina — Bosnie-Herzégovine — Bosnia y Herzegovina	—	—	—	—	—	—	—	—	—	<0.01	—	—
Brazil — Brésil — Brasil	—	—	—	—	—	—	—	<0.01	—	—	—	—
Canada — Canadá	<0.01	—	0.06	0.03	—	—	587.70	184.31	146.78	142.37	0.33	0.21
Cayman Islands — Îles Caïmanes — Islas Caimanes	—	—	—	—	—	—	—	—	—	0.45	—	—
Chile — Chili	—	—	—	—	—	—	6.31	11.20	3.67	7.00	—	—
China, Hong Kong SAR — Chine, RAS de Hong Kong — China, RAE de Hong Kong	—	—	—	—	—	—	—	—	<0.01	<0.01	—	—
Croatia — Croatie — Croacia	—	—	—	—	—	—	—	—	0.14	0.33	—	—
Cyprus — Chypre — Chipre	—	—	—	—	—	—	—	—	—	<0.01	—	—
Denmark — Danemark — Dinamarca	—	—	—	—	—	—	0.01	1.19	1.47	0.98	—	0.39
Ecuador — Équateur	—	—	—	—	—	—	—	—	—	—	—	—
Egypt — Égypte — Egipto	—	—	—	—	—	—	—	—	—	<0.01	—	—
Estonia — Estonie	—	—	—	—	—	—	—	—	—	0.01	—	—
Finland — Finlande — Finlandia	—	—	—	—	—	—	—	—	—	—	—	—
France — Francia	—	8,986.73	—	—	—	—	—	3,214.22	0.76	1.08	410.28	1,467.75
Germany — Allemagne — Alemania	—	—	—	—	—	—	22.18	7.58	5.55	17.33	0.14	2.32
Ghana	—	—	—	—	—	—	—	—	—	—	—	—
Greece — Grèce — Grecia	—	—	—	—	—	—	—	—	—	<0.01	—	—
Hungary — Hongrie — Hungría	0.02	—	—	—	—	—	0.05	0.05	—	—	—	—
Iceland — Islande — Islandia	—	—	—	—	—	—	—	—	0.55	0.46	—	—
India — Inde	—	—	—	—	—	—	—	—	—	0.45	—	—
Ireland — Irlande — Irlanda	—	—	—	—	—	—	—	—	0.01	0.01	—	—
Israel — Israël	—	—	—	—	—	—	31.19	23.20	50.14	35.07	—	—
Italy — Italie — Italia	—	—	—	—	—	—	<0.01	0.03	<0.01	—	—	—
Jordan — Jordanie — Jordania	—	—	—	—	—	—	—	—	—	—	—	—
Kazakhstan — Kazajstán	—	—	—	—	—	—	—	—	—	<0.01	—	—
Kuwait — Koweït	—	—	—	—	—	—	—	—	0.15	0.13	—	—
Malaysia — Malaisie — Malasia	—	—	—	—	—	—	—	—	0.01	0.01	—	—
Mexico — Mexique — México	—	—	—	—	—	—	—	—	<0.01	0.01	—	—
Montenegro — Monténégro	—	—	—	—	—	—	—	—	<0.01	—	—	—
Morocco — Maroc — Marruecos	—	—	—	—	—	—	—	—	—	—	—	—
Netherlands — Pays-Bas — Países Bajos	—	—	—	—	—	—	1.74	3.87	5.14	5.37	5.87	2.99
New Zealand — Nouvelle-Zélande — Nueva Zelandia	—	—	—	—	—	—	0.02	—	—	—	—	—
Norway — Norvège — Noruega	—	—	—	—	—	—	—	—	0.91	2.42	<0.01	—
Peru — Pérou — Perú	—	—	—	—	—	—	—	—	—	—	—	—
Philippines — Filipinas	—	—	—	—	—	—	—	—	—	—	—	—
Qatar	—	—	—	—	—	—	—	—	<0.01	<0.01	—	—

Table A.I.2. Reported statistics on substances in Schedule II of the Convention on Psychotropic Substances of 1971, 2020 and average for 2017–2019 *(continued)*

Tableau A.I.2. Statistiques communiquées sur les substances du tableau II de la Convention sur les substances psychotropes de 1971, 2020 et les moyennes pour 2017–2019 *(suite)*

Cuadro A.I.2. Estadisticas comunicadas en relacion con la sustancias de la Lista II del Convenio sobre Sustancias Sicotropicas de 1971, año 2020 y promedio en el período 2017–2019 *(continuación)*

Substance Sustancia	Country or territory Pays ou territoire País o territorio	Quantity manufactured Quantité fabriquée Cantidad fabricada		Quantities used for the manufacture of non-psychotropic substances or products Quantités utilisées pour la fabrication de substances ou produits non psychotropes Cantidades utilizadas para la fabricación de sustancias o productos no sicotrópicos		Quantities used for the manufacture of exempted preparations Quantités utilisées pour la fabrication de préparations exemptées Cantidades utilizadas para la fabricación de preparados exentos		Manufacturers' stocks Stocks des fabricants Existencias de los fabricantes		Imports Importations Importaciones		Exports Exportations Exportaciones	
		2020	2017–2019 Average Moyenne Medio	2020	2017–2019 Average Moyenne Medio	2020	2017–2019 Average Moyenne Medio	2020	2017–2019 Average Moyenne Medio	2020	2017–2019 Average Moyenne Medio	2020	2017–2019 Average Moyenne Medio
		kg	kg	kg	kg	kg	kg	kg	kg	kg	kg	kg	kg
Amfetamine — Amfétamine — Anfetamina *(continued—suite—continuación)*	Republic of Moldova — République de Moldova — República de Moldova	—	—	—	—	—	—	—	—	—	<0.01	—	—
	Romania — Roumanie — Rumania	—	—	—	—	—	—	1.47	0.97	0.03	0.49	—	—
	Saint Kitts and Nevis — Saint-Kitts-et-Nevis — Saint Kitts y Nevis	—	—	—	—	—	—	—	—	—	0.02	—	—
	Saint Lucia — Sainte-Lucie — Santa Lucía	—	—	—	—	—	—	—	—	0.01	<0.01	—	—
	Saudi Arabia — Arabie saoudite — Arabia Saudita	—	—	—	—	—	—	—	—	—	0.17	—	—
	Seychelles	—	—	—	—	—	—	—	—	—	<0.01	—	—
	Singapore — Singapour — Singapur	—	—	—	—	—	—	—	—	—	<0.01	—	—
	Spain — Espagne — España	—	—	—	—	—	—	—	—	—	0.01	—	—
	Sri Lanka	—	—	—	—	—	—	—	—	<0.01	<0.01	—	—
	Sweden — Suède — Suecia	—	—	—	—	—	—	0.90	14.03	0.23	10.15	0.02	<0.01
	Switzerland — Suisse — Suiza	—	<0.01	—	—	—	—	0.67	0.90	1.55	0.59	1.48	0.50
	Thailand — Thaïlande — Tailandia	—	—	—	—	—	—	—	—	<0.01	<0.01	—	—
	Timor-Leste	—	—	—	—	—	—	—	—	—	<0.01	—	—
	Turkey — Turquie — Turquía	—	—	—	—	—	—	—	—	0.01	0.01	—	—
	Turks and Caicos Islands — Îles Turques et Caïques — Islas Turcas y Caicos	—	—	—	—	—	—	—	—	—	0.02	—	—

	Uganda — Ouganda	—	—	—	—	—	—	—	—	—	<0.01	—	—
	Ukraine — Ucrania	—	—	—	—	—	—	—	—	0.01	—	—	—
	United Arab Emirates — Émirats arabes unis — Emiratos Árabes Unidos	—	—	—	—	—	—	—	—	0.89	0.05	—	—
	United Kingdom — Royaume-Uni — Reino Unido	—	<0.01	—	—	—	—	—	315.77	0.98	0.36	0.59	0.22
	United States of America — États-Unis d'Amérique — Estados Unidos de América	16,068.11	15,283.70	—	<0.01	0.01	0.01	17,396.18	14,119.08	0.05	0.10	7,562.81	808.80
	Uruguay	—	—	—	—	—	—	—	—	—	<0.01	—	—
	Total	**16,068.13**	**—**	**0.06**	**—**	**0.01**	**—**	**18,066.92**	**—**	**621.02**	**—**	**7,981.52**	**—**
Amineptine — Amineptine — Amineptina	Canada — Canadá	—	—	—	—	—	—	0.02	0.02	—	—	—	—
	Denmark — Danemark — Dinamarca	—	—	—	—	—	—	<0.01	<0.01	—	—	—	—
	Germany — Allemagne — Alemania	—	—	—	—	—	—	—	—	—	—	—	—
	Japan — Japon — Japón	—	—	—	—	—	—	—	—	—	—	—	—
	Netherlands — Pays-Bas — Países Bajos	—	—	—	—	—	—	—	—	—	—	—	—
	Slovenia — Slovénie — Eslovenia	—	—	—	—	—	—	—	—	—	0.02	—	—
	United Kingdom — Royaume-Uni — Reino Unido	—	—	—	—	—	—	—	—	—	<0.01	—	<0.01
	Total	**—**	**—**	**—**	**—**	**—**	**—**	**0.02**	**—**	**—**	**—**	**—**	**—**
CUMYL-4CN-BINACA	Germany — Allemagne — Alemania	—	—	—	—	—	—	—	—	—	—	—	—
	United Kingdom — Royaume-Uni — Reino Unido	—	—	—	—	—	—	—	—	—	—	<0.01	—
	United States of America — États-Unis d'Amérique — Estados Unidos de América	—	—	—	—	—	—	—	—	—	—	—	—
	Total	**—**	**—**	**—**	**—**	**—**	**—**	**—**	**—**	**—**	**—**	**<0.01**	**—**
***Delta*-9-Tetrahydrocannabinol — *Delta*-9-Tétrahydrocannabinol — *Delta*-9-Tetrahidrocannabinol**	Afghanistan — Afganistán	—	—	—	—	—	—	—	—	—	<0.01	—	—
	Albania — Albanie	—	—	—	—	—	—	—	—	<0.01	<0.01	—	—
	Argentina — Argentine	—	—	—	—	—	—	—	—	—	—	—	—
	Australia — Australie	107.65	—	—	—	—	—	9.85	—	37.51	0.04	0.30	—
	Austria — Autriche	—	—	—	—	—	—	0.88	0.81	5.04	4.81	0.01	<0.01
	Belgium — Belgique — Bélgica	—	—	—	—	—	—	0.03	0.01	—	0.10	—	0.01
	Belize — Belice	—	—	—	—	—	—	—	—	—	<0.01	—	—
	Bermuda — Bermudes — Bermudas	—	—	—	—	—	—	—	—	—	<0.01	—	—
	Bhutan — Bhoutan — Bhután	—	—	—	—	—	—	—	—	—	—	—	—
	Bosnia and Herzegovina — Bosnie-Herzégovine — Bosnia y Herzegovina	—	—	—	—	—	—	—	—	—	—	—	—
	Brazil — Brésil — Brasil	—	—	—	—	—	—	—	—	—	—	—	—
	Canada — Canadá	0.26	—	—	—	—	—	0.22	0.02	931.52	0.11	155.00	—
	China, Hong Kong SAR — Chine, RAS de Hong Kong — China, RAE de Hong Kong	—	—	—	—	—	—	—	—	<0.01	<0.01	—	—
	Colombia — Colombie	—	—	—	—	—	—	—	—	35.00	31.11	25.04	28.64
	Croatia — Croatie — Croacia	—	—	—	—	—	—	—	—	—	0.03	—	—

Table A.I.2. Reported statistics on substances in Schedule II of the Convention on Psychotropic Substances of 1971, 2020 and average for 2017–2019 *(continued)*

Tableau A.I.2. Statistiques communiquées sur les substances du tableau II de la Convention sur les substances psychotropes de 1971, 2020 et les moyennes pour 2017–2019 *(suite)*

Cuadro A.I.2. Estadisticas comunicadas en relacion con la sustancias de la Lista II del Convenio sobre Sustancias Sicotropicas de 1971, año 2020 y promedio en el período 2017–2019 *(continuación)*

Substance Sustancia	Country or territory Pays ou territoire País o territorio	Quantity manufactured Quantité fabriquée Cantidad fabricada		Quantities used for the manufacture of non-psychotropic substances or products Quantités utilisées pour la fabrication de substances ou produits non psychotropes Cantidades utilizadas para la fabricación de sustancias o productos no sicotrópicos		Quantities used for the manufacture of exempted preparations Quantités utilisées pour la fabrication de préparations exemptées Cantidades utilizadas para la fabricación de preparados exentos		Manufacturers' stocks Stocks des fabricants Existencias de los fabricantes		Imports Importations Importaciones		Exports Exportations Exportaciones	
		2020	2017–2019 Average Moyenne Medio	2020	2017–2019 Average Moyenne Medio	2020	2017–2019 Average Moyenne Medio	2020	2017–2019 Average Moyenne Medio	2020	2017–2019 Average Moyenne Medio	2020	2017–2019 Average Moyenne Medio
		kg	kg	kg	kg	kg	kg	kg	kg	kg	kg	kg	kg
***Delta*-9-Tetrahydrocannabinol —** ***Delta*-9-Tétrahydrocannabinol —** ***Delta*-9-Tetrahidrocannabinol** *(continued—suite—continuación)*	Cyprus — Chypre — Chipre	—	—	—	—	—	—	—	—	0.01	0.05	—	—
	Czechia — Tchéquie — Chequia	—	—	—	—	—	—	—	—	0.14	0.19	<0.01	—
	Denmark — Danemark — Dinamarca	—	—	—	—	—	—	—	1.74	—	3.07	—	—
	Ecuador — Équateur	—	—	—	—	—	—	—	—	—	—	—	—
	Egypt — Égypte — Egipto	—	—	—	—	—	—	—	—	—	<0.01	—	—
	Estonia — Estonie	—	—	—	—	—	—	—	—	—	<0.01	—	—
	Finland — Finlande — Finlandia	—	—	—	—	—	—	—	—	0.01	<0.01	—	—
	France — Francia	—	—	—	—	—	—	—	0.41	1.39	0.48	—	0.01
	Germany — Allemagne — Alemania	197.51	153.83	—	—	—	—	116.69	38.17	6.03	4.91	35.48	31.05
	Ghana	—	—	—	—	—	—	—	—	—	—	—	—
	Greece — Grèce — Grecia	—	—	—	—	—	—	—	—	—	<0.01	—	—
	Hungary — Hongrie — Hungría	—	—	—	—	—	—	<0.01	0.07	0.03	0.17	—	—
	Iceland — Islande — Islandia	—	—	—	—	—	—	—	—	—	<0.01	—	—
	India — Inde	0.50	—	—	—	—	—	0.15	—	—	<0.01	—	—
	Ireland — Irlande — Irlanda	—	—	—	—	—	—	—	—	0.03	<0.01	—	—
	Israel — Israël	—	—	—	—	—	—	—	0.13	—	0.02	—	—
	Italy — Italie — Italia	—	—	—	—	—	—	—	—	—	—	—	—
	Japan — Japon — Japón	—	—	—	—	—	—	—	—	—	—	—	—
	Jordan — Jordanie — Jordania	—	—	—	—	—	—	—	—	—	—	—	—
	Kazakhstan — Kazajstán	—	—	—	—	—	—	—	—	—	<0.01	—	—
	Malawi	—	—	—	—	—	—	—	—	—	<0.01	—	—
	Malaysia — Malaisie — Malasia	—	—	—	—	—	—	—	—	0.01	0.01	—	—

	Malta — Malte	—	—	—	—	—	—	—	—	<0.01	<0.01	—	—
	Montenegro — Monténégro	—	—	—	—	—	—	—	—	—	—	—	—
	Morocco — Maroc — Marruecos	—	—	—	—	—	—	—	—	—	—	—	—
	Netherlands — Pays-Bas — Países Bajos	4.64	1.44	—	—	—	—	5.23	2.31	3.00	5.02	4.73	3.34
	North Macedonia[a] — Macédoine du Nord[a] — Macedonia del Norte[a]	—	—	—	—	—	—	—	—	—	—	—	—
	Norway — Norvège — Noruega	—	—	—	—	—	—	—	—	0.01	<0.01	<0.01	—
	Poland — Pologne — Polonia	—	—	—	—	—	—	—	0.09	0.34	0.27	—	0.02
	Romania — Roumanie — Rumania	—	—	—	—	—	—	—	—	—	—	—	—
	Seychelles	—	—	—	—	—	—	—	—	—	<0.01	—	—
	Singapore — Singapour — Singapur	—	—	—	—	—	—	—	—	—	<0.01	—	—
	Slovakia — Slovaquie — Eslovaquia	—	—	—	—	—	—	—	—	—	—	—	—
	Slovenia — Slovénie — Eslovenia	—	—	—	—	—	—	—	0.01	—	0.05	—	—
	Spain — Espagne — España	—	—	—	—	—	—	—	—	0.04	0.13	0.04	—
	Sri Lanka	—	—	—	—	—	—	—	—	<0.01	<0.01	—	—
	Sweden — Suède — Suecia	—	—	—	—	—	—	—	—	0.04	0.04	—	—
	Switzerland — Suisse — Suiza	286.76	173.58	—	—	—	—	85.30	151.97	1.26	1.46	162.80	42.52
	Thailand — Thaïlande — Tailandia	—	—	—	—	—	—	—	—	<0.01	<0.01	—	—
	Turkey — Turquie — Turquía	—	—	—	—	—	—	—	—	0.01	<0.01	—	—
	Ukraine — Ucrania	—	—	—	—	—	—	—	—	0.01	—	—	—
	United Kingdom — Royaume-Uni — Reino Unido	—	<0.01	—	—	—	—	—	3.32	—	0.18	—	0.01
	United States of America — États-Unis d'Amérique — Estados Unidos de América	109.07	127.90	0.03	0.02	0.05	0.71	263.59	729.93	27.40	23.08	2.66	8.79
	Uruguay	—	—	—	—	—	—	—	—	—	0.01	—	—
	Total	**706.39**	**—**	**0.03**	**—**	**0.05**	**—**	**481.94**	**—**	**1,048.82**	**—**	**386.08**	**—**
Dexamfetamine — Dexamfétamine — Dexanfetamina	Australia — Australie	—	—	—	—	—	—	—	—	543.17	183.26	0.03	0.06
	Austria — Autriche	—	—	—	—	—	—	—	—	0.01	0.02	—	—
	Belgium — Belgique — Bélgica	—	612.27	—	—	—	—	11.41	9.10	6.85	11.25	—	304.00
	Bermuda — Bermudes — Bermudas	—	—	—	—	—	—	—	—	—	0.16	—	—
	Brazil — Brésil — Brasil	—	—	—	—	—	—	—	48.54	—	130.81	—	—
	Canada — Canadá	—	—	—	—	—	—	—	372.41	476.57	380.08	0.31	0.20
	Cayman Islands — Îles Caïmanes — Islas Caimanes	—	—	—	—	—	—	—	—	—	0.24	—	—
	Chile — Chili	—	—	—	—	—	—	3.44	4.12	33.00	27.05	3.86	0.47
	China — Chine	—	—	—	—	—	—	—	—	—	0.01	—	—
	China, Hong Kong SAR — Chine, RAS de Hong Kong — China, RAE de Hong Kong	—	—	—	—	—	—	—	—	—	<0.01	—	—
	Christmas Island — Île Christmas — Isla Christmas	—	—	—	—	—	—	—	—	0.01	0.03	—	—
	Croatia — Croatie — Croacia	—	—	—	—	—	—	—	—	0.16	0.47	—	—
	Cyprus — Chypre — Chipre	—	—	—	—	—	—	—	—	—	<0.01	—	—
	Denmark — Danemark — Dinamarca	1,638.67	252.06	—	65.26	—	—	94.27	145.41	4.56	5.00	539.42	33.49
	Estonia — Estonie	—	—	—	—	—	—	—	—	<0.01	<0.01	—	—
	Finland — Finlande — Finlandia	0.02	—	—	—	—	—	18.95	0.75	4.40	2.51	<0.01	—
	France — Francia	—	1,265.03	—	—	—	—	—	489.06	3.45	1.91	1,032.30	1,187.66
	Germany — Allemagne — Alemania	—	—	—	1,255.93	—	—	586.11	109.85	1,763.39	1,400.39	169.48	75.20
	Gibraltar	—	—	—	—	—	—	—	—	0.02	0.01	—	—

Table A.I.2. Reported statistics on substances in Schedule II of the Convention on Psychotropic Substances of 1971, 2020 and average for 2017–2019 *(continued)*

Tableau A.I.2. Statistiques communiquées sur les substances du tableau II de la Convention sur les substances psychotropes de 1971, 2020 et les moyennes pour 2017–2019 *(suite)*

Cuadro A.I.2. Estadisticas comunicadas en relacion con la sustancias de la Lista II del Convenio sobre Sustancias Sicotropicas de 1971, año 2020 y promedio en el período 2017–2019 *(continuación)*

Substance Sustancia	Country or territory Pays ou territoire País o territorio	Quantity manufactured Quantité fabriquée Cantidad fabricada		Quantities used for the manufacture of non-psychotropic substances or products Quantités utilisées pour la fabrication de substances ou produits non psychotropes Cantidades utilizadas para la fabricación de sustancias o productos no sicotrópicos		Quantities used for the manufacture of exempted preparations Quantités utilisées pour la fabrication de préparations exemptées Cantidades utilizadas para la fabricación de preparados exentos		Manufacturers' stocks Stocks des fabricants Existencias de los fabricantes		Imports Importations Importaciones		Exports Exportations Exportaciones	
		2020	2017–2019 Average Moyenne Medio	2020	2017–2019 Average Moyenne Medio	2020	2017–2019 Average Moyenne Medio	2020	2017–2019 Average Moyenne Medio	2020	2017–2019 Average Moyenne Medio	2020	2017–2019 Average Moyenne Medio
		kg	kg	kg	kg	kg	kg	kg	kg	kg	kg	kg	kg
Dexamfetamine — Dexamfétamine — Dexanfetamina *(continued—suite—continuación)*	Greece — Grèce — Grecia	—	—	—	—	—	—	—	—	—	<0.01	—	—
	Hungary — Hongrie — Hungría	—	—	—	—	—	—	13.92	—	13.98	—	—	—
	Iceland — Islande — Islandia	—	—	—	—	—	—	—	—	1.76	0.55	—	—
	India — Inde	0.86	21.89	—	—	—	—	0.62	0.31	—	0.22	—	20.97
	Iran (Islamic Republic of) — Iran (République islamique d') — Irán (República Islámica del)	—	—	—	—	—	—	—	—	—	0.81	—	—
	Ireland — Irlande — Irlanda	—	—	—	—	—	—	—	—	0.06	0.15	—	0.19
	Israel — Israël	—	—	—	—	—	—	—	21.67	—	37.26	—	—
	Italy — Italie — Italia	—	—	—	—	—	—	<0.01	0.01	<0.01	—	—	—
	Kuwait — Koweït	—	—	—	—	—	—	—	—	0.14	0.12	—	—
	Malaysia — Malaisie — Malasia	—	—	—	—	—	—	—	—	—	—	—	—
	Malta — Malte	—	—	—	—	—	—	—	—	0.05	0.02	—	—
	Mexico — Mexique — México	—	—	—	—	—	—	—	—	<0.01	<0.01	—	—
	Netherlands — Pays-Bas — Países Bajos	—	—	—	—	—	—	103.72	86.34	116.66	131.59	16.96	22.12
	New Zealand — Nouvelle-Zélande — Nueva Zelandia	—	—	—	—	—	—	8.68	—	16.15	4.87	—	—
	Norfolk Island — Île Norfolk — Isla Norfolk	—	—	—	—	—	—	—	—	<0.01	—	—	—
	Norway — Norvège — Noruega	—	—	—	—	—	—	—	—	24.82	23.81	1.99	2.36
	Philippines — Filipinas	—	—	—	—	—	—	—	—	—	—	—	—
	Portugal	—	—	—	—	—	—	—	—	—	1.33	—	—
	Qatar	—	—	—	—	—	—	—	—	0.01	—	—	—

	Romania — Roumanie — Rumania	—	—	—	—	—	—	1.30	0.84	0.06	0.50	—	—
	Saint Lucia — Sainte-Lucie — Santa Lucía	—	—	—	—	—	—	—	—	0.01	<0.01	—	—
	Saudi Arabia — Arabie saoudite — Arabia Saudita	—	—	—	—	—	—	—	—	—	0.16	—	—
	Singapore — Singapour — Singapur	—	—	—	—	—	—	—	—	—	<0.01	—	—
	South Africa — Afrique du Sud — Sudáfrica	—	—	—	—	—	—	—	0.03	0.14	0.03	—	<0.01
	Spain — Espagne — España	—	—	—	—	—	—	—	—	0.06	105.16	—	—
	Sweden — Suède — Suecia	—	—	—	—	—	—	1.30	22.60	44.41	27.28	2.70	2.94
	Switzerland — Suisse — Suiza	—	—	—	—	—	—	5.44	5.58	2.20	3.68	0.05	0.81
	Turkey — Turquie — Turquía	—	—	—	—	—	—	—	—	0.01	<0.01	—	—
	Turks and Caicos Islands — Îles Turques et Caïques — Islas Turcas y Caicos	—	—	—	—	—	—	—	—	—	0.02	—	—
	United Arab Emirates — Émirats arabes unis — Emiratos Árabes Unidos	—	—	—	—	—	—	—	—	—	0.23	—	—
	United Kingdom — Royaume-Uni — Reino Unido	0.11	0.01	—	—	—	—	—	184.36	38.56	14.08	1.02	0.82
	United States of America — États-Unis d'Amérique — Estados Unidos de América	35,963.91	25,744.57	4,677.75	—	208.69	46.29	24,428.35	19,803.79	<0.01	0.09	7,080.04	200.52
	Total	**37,603.57**	**—**	**4,677.75**	**—**	**208.69**	**—**	**25,277.52**	**—**	**3,094.63**	**—**	**8,848.16**	**—**
Ethylone — Éthylone — Etilona	Canada — Canadá	—	—	—	—	—	—	0.01	0.01	—	<0.01	—	—
	China, Hong Kong SAR — Chine, RAS de Hong Kong — China, RAE de Hong Kong	—	—	—	—	—	—	—	—	—	—	—	—
	Finland — Finlande — Finlandia	—	—	—	—	—	—	—	—	—	—	—	—
	France — Francia	—	—	—	—	—	—	—	—	—	—	—	—
	Germany — Allemagne — Alemania	—	—	—	—	—	—	<0.01	<0.01	—	—	—	—
	Italy — Italie — Italia	—	—	—	—	—	—	—	—	—	—	—	—
	Netherlands — Pays-Bas — Países Bajos	—	—	—	—	—	—	—	—	—	—	—	—
	Singapore — Singapour — Singapur	—	—	—	—	—	—	—	—	—	<0.01	—	—
	Spain — Espagne — España	—	—	—	—	—	—	—	—	—	—	—	—
	Switzerland — Suisse — Suiza	—	—	—	—	—	—	—	<0.01	—	—	—	<0.01
	Thailand — Thaïlande — Tailandia	—	—	—	—	—	—	—	—	—	—	—	—
	United Kingdom — Royaume-Uni — Reino Unido	—	—	—	—	—	—	—	—	—	<0.01	—	<0.01
	United States of America — États-Unis d'Amérique — Estados Unidos de América	<0.01	—	—	—	—	—	<0.01	—	—	—	—	—
	Total	**<0.01**	**—**	**—**	**—**	**—**	**—**	**0.01**	**—**	**—**	**—**	**—**	**—**
Ethylphenidate — Éthylphénidate — Etilfenidato	Canada — Canadá	—	—	—	—	—	—	0.93	0.57	—	—	—	—
	China, Hong Kong SAR — Chine, RAS de Hong Kong — China, RAE de Hong Kong	—	—	—	—	—	—	—	—	—	—	—	—
	Germany — Allemagne — Alemania	—	—	—	—	—	—	0.02	0.02	—	—	—	—
	Netherlands — Pays-Bas — Países Bajos	—	—	—	—	—	—	0.01	<0.01	—	—	—	—
	Singapore — Singapour — Singapur	—	—	—	—	—	—	—	—	—	<0.01	—	—
	Spain — Espagne — España	—	—	—	—	—	—	—	—	—	—	—	—

Table A.I.2. Reported statistics on substances in Schedule II of the Convention on Psychotropic Substances of 1971, 2020 and average for 2017–2019 *(continued)*

Tableau A.I.2. Statistiques communiquées sur les substances du tableau II de la Convention sur les substances psychotropes de 1971, 2020 et les moyennes pour 2017–2019 *(suite)*

Cuadro A.I.2. Estadisticas comunicadas en relacion con la sustancias de la Lista II del Convenio sobre Sustancias Sicotropicas de 1971, año 2020 y promedio en el período 2017–2019 *(continuación)*

Substance Sustancia	Country or territory Pays ou territoire País o territorio	Quantity manufactured Quantité fabriquée Cantidad fabricada		Quantities used for the manufacture of non-psychotropic substances or products Quantités utilisées pour la fabrication de substances ou produits non psychotropes Cantidades utilizadas para la fabricación de sustancias o productos no sicotrópicos		Quantities used for the manufacture of exempted preparations Quantités utilisées pour la fabrication de préparations exemptées Cantidades utilizadas para la fabricación de preparados exentos		Manufacturers' stocks Stocks des fabricants Existencias de los fabricantes		Imports Importations Importaciones		Exports Exportations Exportaciones	
		2020	2017–2019 Average Moyenne Medio	2020	2017–2019 Average Moyenne Medio	2020	2017–2019 Average Moyenne Medio	2020	2017–2019 Average Moyenne Medio	2020	2017–2019 Average Moyenne Medio	2020	2017–2019 Average Moyenne Medio
		kg	kg	kg	kg	kg	kg	kg	kg	kg	kg	kg	kg
Ethylphenidate — Ethylphénidate — Etilfenidato	Switzerland — Suisse — Suiza	—	<0.01	—	—	—	—	0.01	<0.01	—	—	—	—
	United Kingdom — Royaume-Uni — Reino Unido	—	—	—	—	—	—	—	—	—	<0.01	—	<0.01
(continued—suite—continuación)	**Total**	**—**	**—**	**—**	**—**	**—**	**—**	**0.96**	**—**	**—**	**—**	**—**	**—**
Fenetylline — Fénétylline — Fenetilina	Australia — Australie	—	—	—	—	—	—	—	—	—	—	—	—
	Belgium — Belgique — Bélgica	—	—	—	—	—	—	—	—	—	—	—	—
	Canada — Canadá	—	—	—	—	—	—	<0.01	<0.01	—	—	—	—
	France — Francia	—	—	—	—	—	—	<0.01	—	—	—	—	—
	Germany — Allemagne — Alemania	—	—	—	—	—	—	—	—	—	—	—	—
	Hungary — Hongrie — Hungría	—	—	—	—	—	—	—	—	—	—	—	—
	Italy — Italie — Italia	—	—	—	—	—	—	—	—	—	—	—	—
	Japan — Japon — Japón	—	—	—	—	—	—	—	—	—	—	—	—
	Netherlands — Pays-Bas — Países Bajos	—	—	—	—	—	—	0.01	0.01	—	—	—	—
	Switzerland — Suisse — Suiza	—	—	—	—	—	—	0.01	0.01	—	—	—	—
	United Kingdom — Royaume-Uni — Reino Unido	—	—	—	—	—	—	—	—	—	—	—	<0.01
	United States of America — États-Unis d'Amérique — Estados Unidos de América	—	—	—	—	—	—	<0.01	—	—	—	—	—
	Total	**—**	**—**	**—**	**—**	**—**	**—**	**0.01**	**—**	**—**	**—**	**—**	**—**

FUB-AMB (MMB-FUBINACA, AMB-FUBINACA)	Canada — Canadá	—	—	—	—	—	—	0.10	—	—	—	—	—
	Germany — Allemagne — Alemania	—	—	—	—	—	—	—	—	—	—	—	—
	United Kingdom — Royaume-Uni — Reino Unido	—	—	—	—	—	—	—	—	<0.01	—	<0.01	—
	United States of America — États-Unis d'Amérique — Estados Unidos de América	—	—	—	—	—	—	—	<0.01	—	—	—	—
	Total	**—**	**—**	**—**	**—**	**—**	**—**	**0.10**	**—**	**<0.01**	**—**	**<0.01**	**—**
***Gamma*-Hydroxybutyric acid (GHB) — Acide *gamma*-hydroxibutirique (GHB) — Ácido *gamma*-hidroxibutírico (GHB)**	Albania — Albanie	—	—	—	—	—	—	—	—	—	<0.01	—	—
	Australia — Australie	—	—	—	—	—	—	—	—	283.00	79.12	<0.01	<0.01
	Austria — Autriche	—	—	—	—	—	—	86.20	72.69	129.02	88.41	—	0.03
	Azerbaijan — Azerbaïdjan — Azerbaiyán	—	—	—	—	—	—	—	—	—	17.11	—	—
	Bahrain — Bahreïn — Bahrein	—	—	—	—	—	—	—	—	2.70	—	—	—
	Belarus — Bélarus — Belarús	—	—	—	—	—	—	—	—	23.90	23.82	—	—
	Belgium — Belgique — Bélgica	—	—	—	—	—	—	1,207.53	50.95	10,012.86	2,020.64	9,650.79	1,462.73
	Canada — Canadá	0.01	—	—	—	—	—	751.19	455.48	913.20	647.14	0.09	0.73
	Chile — Chili	—	—	—	—	—	—	4.50	0.02	1.16	2.29	—	—
	China — Chine	—	0.11	—	—	—	—	—	—	—	—	—	—
	China, Hong Kong SAR — Chine, RAS de Hong Kong — China, RAE de Hong Kong	—	—	—	—	—	—	—	—	—	9.71	—	—
	Colombia — Colombie	—	—	—	—	—	—	—	—	—	0.77	—	—
	Croatia — Croatie — Croacia	—	—	—	—	—	—	—	—	—	3.21	—	—
	Cyprus — Chypre — Chipre	—	—	—	—	—	—	—	—	2.84	2.81	—	—
	Czechia — Tchéquie — Chequia	—	—	—	—	—	—	—	—	59.69	32.57	—	—
	Denmark — Danemark — Dinamarca	—	—	—	560.24	—	—	266.45	426.88	485.77	791.83	59.39	592.67
	Egypt — Égypte — Egipto	—	—	—	—	—	—	—	—	—	<0.01	—	—
	Estonia — Estonie	—	—	—	—	—	—	—	—	0.22	1.17	—	—
	Finland — Finlande — Finlandia	—	—	—	—	—	—	1,859.54	83.57	498.17	294.39	—	—
	France — Francia	—	—	—	—	—	—	44,665.82	2,469.32	4,514.83	1,555.74	199.98	103.26
	Germany — Allemagne — Alemania	4,918.11	9,831.02	—	—	914.60	161.34	1,795.19	3,754.91	2,182.20	668.05	6,630.50	6,230.08
	Greece — Grèce — Grecia	—	—	—	—	—	—	3.59	7.91	6.84	25.82	—	0.07
	Hungary — Hongrie — Hungría	—	—	—	—	—	—	—	—	0.10	0.08	—	—
	Iceland — Islande — Islandia	—	—	—	—	—	—	—	—	16.43	7.72	—	—
	India — Inde	2,597.44	529.29	—	—	—	—	235.75	417.17	—	1.39	2,125.99	559.33
	Ireland — Irlande — Irlanda	—	—	—	—	—	—	17,963.36	20,032.45	38,292.88	43,996.46	31,797.03	19,230.83
	Israel — Israël	—	—	—	—	—	—	23.90	1.44	38.55	7.20	—	—
	Italy — Italie — Italia	—	—	—	—	—	—	5,007.64	4.79	4,831.67	4,910.09	64.35	0.05
	Japan — Japon — Japón	—	—	—	—	—	—	—	—	—	—	—	—
	Kazakhstan — Kazajstán	—	—	—	—	—	—	—	—	—	40.00	—	—
	Kyrgyzstan — Kirghizistan — Kirguistán	—	—	—	—	—	—	—	—	40.20	13.39	—	—
	Latvia — Lettonie — Letonia	—	—	—	—	—	—	—	—	1,328.00	577.82	1,386.19	19.64
	Lithuania — Lituanie — Lituania	—	—	—	—	—	—	—	—	2.82	46.09	—	38.20
	Luxembourg — Luxemburgo	—	—	—	—	—	—	0.30	0.10	0.75	0.70	—	—
	Malaysia — Malaisie — Malasia	—	—	—	—	—	—	—	—	—	—	—	—
	Netherlands — Pays-Bas — Países Bajos	—	—	<0.01	—	—	—	943.83	168.23	1,822.02	905.64	74.63	4.41
	New Zealand — Nouvelle-Zélande — Nueva Zelandia	—	—	—	—	—	—	—	—	—	0.01	—	—
	Norway — Norvège — Noruega	—	—	—	—	—	—	—	—	403.08	267.10	33.47	31.77
	Poland — Pologne — Polonia	—	—	—	—	—	—	—	25.50	4.03	29.88	—	2.79

Table A.I.2. Reported statistics on substances in Schedule II of the Convention on Psychotropic Substances of 1971, 2020 and average for 2017–2019 *(continued)*

Tableau A.I.2. Statistiques communiquées sur les substances du tableau II de la Convention sur les substances psychotropes de 1971, 2020 et les moyennes pour 2017–2019 *(suite)*

Cuadro A.I.2. Estadisticas comunicadas en relacion con la sustancias de la Lista II del Convenio sobre Sustancias Sicotropicas de 1971, año 2020 y promedio en el período 2017–2019 *(continuación)*

Substance Sustancia	Country or territory Pays ou territoire País o territorio	Quantity manufactured Quantité fabriquée Cantidad fabricada		Quantities used for the manufacture of non-psychotropic substances or products Quantités utilisées pour la fabrication de substances ou produits non psychotropes Cantidades utilizadas para la fabricación de sustancias o productos no sicotrópicos		Quantities used for the manufacture of exempted preparations Quantités utilisées pour la fabrication de préparations exemptées Cantidades utilizadas para la fabricación de preparados exentos		Manufacturers' stocks Stocks des fabricants Existencias de los fabricantes		Imports Importations Importaciones		Exports Exportations Exportaciones	
		2020	2017–2019 Average Moyenne Medio	2020	2017–2019 Average Moyenne Medio	2020	2017–2019 Average Moyenne Medio	2020	2017–2019 Average Moyenne Medio	2020	2017–2019 Average Moyenne Medio	2020	2017–2019 Average Moyenne Medio
		kg	kg	kg	kg	kg	kg	kg	kg	kg	kg	kg	kg
***Gamma*-Hydroxybutyric acid (GHB) — Acide *gamma*-hydroxibutirique (GHB) — Ácido *gamma*-hidroxibutírico (GHB)** *(continued—suite—continuación)*	Republic of Moldova — République de Moldova — República de Moldova	—	—	—	—	—	—	—	—	—	18.93	—	—
	Russian Federation — Fédération de Russie — Federación de Rusia	—	—	—	—	—	—	35.99	2,144.75	1,037.50	1,314.17	217.12	49.61
	Saudi Arabia — Arabie saoudite — Arabia Saudita	—	—	—	—	—	—	—	—	1.62	7.31	—	—
	Singapore — Singapour — Singapur	—	—	—	—	—	—	—	—	—	0.22	—	—
	Slovakia — Slovaquie — Eslovaquia	—	—	—	—	—	—	—	—	—	2.49	—	—
	Slovenia — Slovénie — Eslovenia	—	—	—	—	—	—	12.18	15.06	47.06	41.09	—	0.52
	Spain — Espagne — España	—	—	—	—	—	—	—	—	2,721.50	848.90	966.39	—
	Sweden — Suède — Suecia	—	—	—	—	—	—	—	<0.01	589.70	426.09	—	—
	Switzerland — Suisse — Suiza	45,806.67	51,269.48	—	—	—	—	26,648.20	24,940.43	354.16	238.20	38,292.04	41,589.00
	Thailand — Thaïlande — Tailandia	—	—	—	—	—	—	—	—	—	—	—	—
	Turkey — Turquie — Turquía	—	—	—	—	—	—	34.47	12.72	63.42	52.22	—	—
	Ukraine — Ucrania	4,261.00	709.45	—	—	—	—	2,496.00	951.57	—	557.12	1,188.00	1,096.97
	United Kingdom — Royaume-Uni — Reino Unido	1.71	0.32	1.60	—	—	—	1.25	2,482.88	10,944.38	6,707.08	8,924.98	5,097.94
	United States of America — États-Unis d'Amérique — Estados Unidos de América	25,754.96	11,358.37	—	<0.01	<0.01	<0.01	19,216.68	14,250.47	31,129.98	27,577.55	10,866.00	5,131.14

	Uzbekistan — Ouzbékistan — Uzbekistán	—	—	—	—	—	—	—	—	175.18	266.73	—	—
	Total	**83,339.90**	**—**	**1.60**	**—**	**914.60**	**—**	**123,259.54**	**—**	**112,961.43**	**—**	**112,476.94**	**—**
JWH-018	Australia — Australie	—	—	—	—	—	—	—	—	—	—	—	—
	Belgium — Belgique — Bélgica	—	—	—	—	—	—	—	—	—	—	—	—
	Brazil — Brésil — Brasil	—	—	—	—	—	—	—	—	—	—	—	—
	Canada — Canadá	—	—	—	—	—	—	0.01	<0.01	—	<0.01	—	—
	China, Hong Kong SAR — Chine, RAS de Hong Kong — China, RAE de Hong Kong	—	—	—	—	—	—	—	—	—	—	—	—
	Finland — Finlande — Finlandia	—	—	—	—	—	—	—	—	—	—	—	—
	France — Francia	—	—	—	—	—	—	—	—	—	—	—	—
	Germany — Allemagne — Alemania	—	—	—	—	—	—	0.02	0.02	—	—	—	—
	Ireland — Irlande — Irlanda	—	—	—	—	—	—	—	—	—	—	—	—
	Italy — Italie — Italia	—	—	—	—	—	—	—	—	—	—	—	—
	Japan — Japon — Japón	—	—	—	—	—	—	—	—	—	—	—	—
	Malaysia — Malaisie — Malasia	—	—	—	—	—	—	—	—	—	—	—	—
	Mexico — Mexique — México	—	—	—	—	—	—	—	—	—	—	—	—
	Netherlands — Pays-Bas — Países Bajos	—	—	—	—	—	—	0.02	0.01	—	—	—	—
	Republic of Korea — République de Corée — República de Corea	0.01	—	—	—	—	—	0.01	—	—	—	—	—
	Romania — Roumanie — Rumania	—	—	—	—	—	—	—	—	—	—	—	—
	Singapore — Singapour — Singapur	—	—	—	—	—	—	—	—	—	<0.01	—	—
	Spain — Espagne — España	—	—	—	—	—	—	—	—	—	—	—	—
	Switzerland — Suisse — Suiza	—	—	—	—	—	—	—	0.02	—	—	—	—
	Thailand — Thaïlande — Tailandia	—	—	—	—	—	—	—	—	—	—	—	—
	United Kingdom — Royaume-Uni — Reino Unido	—	—	—	—	—	—	—	—	—	0.01	—	<0.01
	United States of America — États-Unis d'Amérique — Estados Unidos de América	—	<0.01	—	—	—	—	0.01	0.01	—	—	—	—
	Total	**0.01**	**—**	**—**	**—**	**—**	**—**	**0.07**	**—**	**—**	**—**	**—**	**—**
Levamfetamine — Lévamfétamine — Levanfetamina	Canada — Canadá	<0.01	0.01	<0.01	—	—	—	0.05	0.04	—	—	—	—
	Denmark — Danemark — Dinamarca	—	—	—	—	—	—	0.03	0.03	—	—	—	—
	Estonia — Estonie	—	—	—	—	—	—	—	—	—	—	—	—
	France — Francia	—	—	—	—	—	—	—	878.57	—	—	—	—
	Germany — Allemagne — Alemania	—	—	—	—	—	—	—	—	—	—	—	—
	Switzerland — Suisse — Suiza	—	—	—	—	—	—	1.66	1.66	—	—	—	<0.01
	United Kingdom — Royaume-Uni — Reino Unido	—	—	—	—	—	—	—	0.01	—	<0.01	—	—
	United States of America — États-Unis d'Amérique — Estados Unidos de América	—	<0.01	—	<0.01	<0.01	—	<0.01	<0.01	—	—	—	—
	Total	**<0.01**	**—**	**<0.01**	**—**	**<0.01**	**—**	**1.74**	**—**	**—**	**—**	**—**	**—**

Table A.I.2. Reported statistics on substances in Schedule II of the Convention on Psychotropic Substances of 1971, 2020 and average for 2017–2019 *(continued)*

Tableau A.I.2. Statistiques communiquées sur les substances du tableau II de la Convention sur les substances psychotropes de 1971, 2020 et les moyennes pour 2017–2019 *(suite)*

Cuadro A.I.2. Estadisticas comunicadas en relacion con la sustancias de la Lista II del Convenio sobre Sustancias Sicotropicas de 1971, año 2020 y promedio en el período 2017–2019 *(continuación)*

Substance Sustancia	Country or territory Pays ou territoire País o territorio	Quantity manufactured Quantité fabriquée Cantidad fabricada		Quantities used for the manufacture of non-psychotropic substances or products Quantités utilisées pour la fabrication de substances ou produits non psychotropes Cantidades utilizadas para la fabricación de sustancias o productos no sicotrópicos		Quantities used for the manufacture of exempted preparations Quantités utilisées pour la fabrication de préparations exemptées Cantidades utilizadas para la fabricación de preparados exentos		Manufacturers' stocks Stocks des fabricants Existencias de los fabricantes		Imports Importations Importaciones		Exports Exportations Exportaciones	
		2020	2017–2019 Average Moyenne Medio	2020	2017–2019 Average Moyenne Medio	2020	2017–2019 Average Moyenne Medio	2020	2017–2019 Average Moyenne Medio	2020	2017–2019 Average Moyenne Medio	2020	2017–2019 Average Moyenne Medio
		kg	kg	kg	kg	kg	kg	kg	kg	kg	kg	kg	kg
Levomethamphetamine — Lévométhamphétamine — Levometanfetamina	Australia — Australie	—	—	—	—	—	—	—	—	—	<0.01	—	—
	Canada — Canadá	—	—	—	—	—	—	0.02	<0.01	—	—	—	—
	China, Hong Kong SAR — Chine, RAS de Hong Kong — China, RAE de Hong Kong	—	—	—	—	—	—	—	—	—	—	—	—
	Czechia — Tchéquie — Chequia	—	130.38	—	140.31	—	—	—	52.55	—	—	—	—
	Finland — Finlande — Finlandia	—	—	—	—	—	—	—	—	—	—	—	—
	France — Francia	—	319.12	—	—	—	—	—	724.49	—	—	298.60	300.00
	Germany — Allemagne — Alemania	—	—	—	—	—	—	—	—	—	—	—	—
	Hungary — Hongrie — Hungría	—	—	—	—	—	—	—	—	—	—	—	—
	India — Inde	0.32	0.29	—	<0.01	—	—	0.19	0.41	—	—	—	—
	Italy — Italie — Italia	—	—	—	—	—	—	148.75	100.02	298.60	300.00	—	—
	Spain — Espagne — España	—	—	—	—	—	—	—	—	—	—	—	—
	Switzerland — Suisse — Suiza	—	—	—	—	—	—	0.17	0.17	—	—	<0.01	<0.01
	United Kingdom — Royaume-Uni — Reino Unido	—	—	—	—	—	—	—	26.67	—	<0.01	—	<0.01
	United States of America — États-Unis d'Amérique — Estados Unidos de América	116.05	253.86	—	75.24	266.86	210.41	39.66	247.96	—	—	—	—
	Total	**116.37**	**—**	**—**	**—**	**266.86**	**—**	**188.80**	**—**	**298.60**	**—**	**298.60**	**—**

MDMB-CHMICA	Canada — Canadá	—	—	—	—	—	—	0.03	0.03	—	—	—	—
	China, Hong Kong SAR — Chine, RAS de Hong Kong — China, RAE de Hong Kong	—	—	—	—	—	—	—	—	—	—	—	—
	Finland — Finlande — Finlandia	—	—	—	—	—	—	—	—	—	—	—	—
	Germany — Allemagne — Alemania	—	—	—	—	—	—	—	—	—	—	—	—
	Italy — Italie — Italia	—	—	—	—	—	—	—	—	—	—	—	—
	Netherlands — Pays-Bas — Países Bajos	—	—	—	—	—	—	<0.01	<0.01	—	—	—	—
	Spain — Espagne — España	—	—	—	—	—	—	—	—	—	—	—	—
	Switzerland — Suisse — Suiza	—	0.01	—	—	—	—	0.03	0.01	—	—	—	—
	United Kingdom — Royaume-Uni — Reino Unido	—	—	—	—	—	—	—	—	—	<0.01	—	<0.01
	United States of America — États-Unis d'Amérique — Estados Unidos de América	—	—	—	—	—	—	—	—	—	—	—	—
	Total	**—**	**—**	**—**	**—**	**—**	**—**	**0.06**	**—**	**—**	**—**	**—**	**—**
MDPV (3,4-methylene-dioxypyrovalerone) — MDPV (3,4-méthylène-dioxypyrovalérone) — MDPV (3,4-metilen-dioxipirovalerona)	Afghanistan — Afganistán	—	—	—	—	—	—	—	—	—	<0.01	—	—
	Albania — Albanie	—	—	—	—	—	—	—	—	<0.01	<0.01	—	—
	Bahrain — Bahreïn — Bahrein	—	—	—	—	—	—	—	—	—	—	—	—
	Belgium — Belgique — Bélgica	—	—	—	—	—	—	—	—	—	<0.01	—	—
	Belize — Belice	—	—	—	—	—	—	—	—	—	<0.01	—	—
	Bosnia and Herzegovina — Bosnie-Herzégovine — Bosnia y Herzegovina	—	—	—	—	—	—	—	—	—	<0.01	—	—
	Canada — Canadá	—	—	—	—	—	—	0.01	0.01	—	<0.01	—	—
	China, Hong Kong SAR — Chine, RAS de Hong Kong — China, RAE de Hong Kong	—	—	—	—	—	—	—	—	<0.01	<0.01	—	—
	Croatia — Croatie — Croacia	—	—	—	—	—	—	—	—	—	—	—	—
	Egypt — Égypte — Egipto	—	—	—	—	—	—	—	—	—	—	—	—
	Estonia — Estonie	—	—	—	—	—	—	—	—	—	—	—	—
	Finland — Finlande — Finlandia	—	—	—	—	—	—	—	—	—	—	—	—
	France — Francia	—	—	—	—	—	—	—	—	—	<0.01	—	—
	Germany — Allemagne — Alemania	—	0.01	—	—	—	—	0.02	0.02	—	<0.01	—	—
	Ghana	—	—	—	—	—	—	—	—	—	—	—	—
	Greece — Grèce — Grecia	—	—	—	—	—	—	—	—	—	<0.01	—	—
	India — Inde	—	—	—	—	—	—	—	—	—	<0.01	—	—
	Ireland — Irlande — Irlanda	—	—	—	—	—	—	—	—	—	—	—	—
	Italy — Italie — Italia	—	—	—	—	—	—	—	0.03	0.03	<0.01	—	—
	Malaysia — Malaisie — Malasia	—	—	—	—	—	—	—	—	<0.01	<0.01	—	—
	Netherlands — Pays-Bas — Países Bajos	—	—	—	—	—	—	0.03	0.02	—	—	—	—
	Romania — Roumanie — Rumania	—	—	—	—	—	—	—	—	—	—	—	—
	Seychelles	—	—	—	—	—	—	—	—	—	<0.01	—	—
	Singapore — Singapour — Singapur	—	—	—	—	—	—	—	—	—	<0.01	—	—
	Spain — Espagne — España	—	—	—	—	—	—	—	—	—	<0.01	—	—
	Sri Lanka	—	—	—	—	—	—	—	—	<0.01	<0.01	—	—
	Switzerland — Suisse — Suiza	—	<0.01	—	—	—	—	—	0.01	—	—	—	<0.01
	Thailand — Thaïlande — Tailandia	—	—	—	—	—	—	—	—	—	<0.01	—	—
	Uganda — Ouganda	—	—	—	—	—	—	—	—	—	—	—	—
	Ukraine — Ucrania	—	—	—	—	—	—	—	—	0.01	—	—	—

Table A.I.2. Reported statistics on substances in Schedule II of the Convention on Psychotropic Substances of 1971, 2020 and average for 2017–2019 *(continued)*

Tableau A.I.2. Statistiques communiquées sur les substances du tableau II de la Convention sur les substances psychotropes de 1971, 2020 et les moyennes pour 2017–2019 *(suite)*

Cuadro A.I.2. Estadisticas comunicadas en relacion con la sustancias de la Lista II del Convenio sobre Sustancias Sicotropicas de 1971, año 2020 y promedio en el período 2017–2019 *(continuación)*

Substance Sustancia	Country or territory Pays ou territoire País o territorio	Quantity manufactured Quantité fabriquée Cantidad fabricada		Quantities used for the manufacture of non-psychotropic substances or products Quantités utilisées pour la fabrication de substances ou produits non psychotropes Cantidades utilizadas para la fabricación de sustancias o productos no sicotrópicos		Quantities used for the manufacture of exempted preparations Quantités utilisées pour la fabrication de préparations exemptées Cantidades utilizadas para la fabricación de preparados exentos		Manufacturers' stocks Stocks des fabricants Existencias de los fabricantes		Imports Importations Importaciones		Exports Exportations Exportaciones	
		2020	2017–2019 Average Moyenne Medio	2020	2017–2019 Average Moyenne Medio	2020	2017–2019 Average Moyenne Medio	2020	2017–2019 Average Moyenne Medio	2020	2017–2019 Average Moyenne Medio	2020	2017–2019 Average Moyenne Medio
		kg	kg	kg	kg	kg	kg	kg	kg	kg	kg	kg	kg
MDPV (3,4-methylene-dioxypyrovalerone) — MDPV (3,4-méthylène-dioxypyrovalérone) — MDPV (3,4-metilen-dioxipirovalerona)	United Kingdom — Royaume-Uni — Reino Unido	—	—	—	—	—	—	—	—	—	0.01	—	0.01
	United States of America — États-Unis d'Amérique — Estados Unidos de América	—	<0.01	—	<0.01	—	<0.01	<0.01	<0.01	—	—	—	—
	Uruguay	—	—	—	—	—	—	—	—	—	—	—	—
(continued—suite—continuación)	**Total**	**—**	**—**	**—**	**—**	**—**	**—**	**0.07**	**—**	**0.04**	**—**	**—**	**—**
Mecloqualone — Mécloqualone — Meclocualona	Germany — Allemagne — Alemania	—	—	—	—	—	—	—	—	—	—	—	—
	Japan — Japon — Japón	<0.01	<0.01	—	—	—	—	—	—	—	—	—	—
	United States of America — États-Unis d'Amérique — Estados Unidos de América	—	<0.01	—	—	—	—	<0.01	<0.01	<0.01	—	—	—
	Total	**<0.01**	**—**	**—**	**—**	**—**	**—**	**<0.01**	**—**	**<0.01**	**—**	**—**	**—**
Mephedrone (4-methyl-methcathinone) — Méphédrone (4-méthyl-méthcathinone) — Mefedrona (4-metil-metcatinona)	Austria — Autriche	—	—	—	—	—	—	—	—	—	—	—	—
	Belgium — Belgique — Bélgica	—	—	—	—	—	—	—	—	—	—	—	—
	Burkina Faso	—	—	—	—	—	—	—	—	—	<0.01	—	—
	Canada — Canadá	—	0.01	—	—	—	—	0.03	0.02	—	—	—	<0.01
	China, Hong Kong SAR — Chine, RAS de Hong Kong — China, RAE de Hong Kong	—	—	—	—	—	—	—	—	—	—	—	—

	Egypt — Égypte — Egipto	—	—	—	—	—	—	—	—	—	<0.01	—	—
	Finland — Finlande — Finlandia	—	—	—	—	—	—	—	—	—	—	—	—
	France — Francia	—	—	—	—	—	—	—	—	—	—	—	—
	Germany — Allemagne — Alemania	—	—	—	—	—	—	0.01	0.01	—	—	—	—
	India — Inde	—	—	—	—	—	—	—	—	—	—	—	—
	Ireland — Irlande — Irlanda	—	—	—	—	—	—	—	—	—	—	—	—
	Italy — Italie — Italia	—	—	—	—	—	—	—	—	—	—	—	—
	Kazakhstan — Kazajstán	—	—	—	—	—	—	—	—	—	—	—	—
	Malaysia — Malaisie — Malasia	—	—	—	—	—	—	—	—	—	—	—	—
	Netherlands — Pays-Bas — Países Bajos	—	—	—	—	—	—	0.02	0.01	—	—	—	—
	Norway — Norvège — Noruega	—	—	—	—	—	—	—	—	—	—	—	<0.01
	Singapore — Singapour — Singapur	—	—	—	—	—	—	—	—	—	<0.01	—	—
	Spain — Espagne — España	—	—	—	—	—	—	—	—	—	—	—	—
	Sri Lanka	—	—	—	—	—	—	—	—	—	—	—	—
	Switzerland — Suisse — Suiza	—	—	—	—	—	—	—	0.01	—	—	—	—
	Thailand — Thaïlande — Tailandia	—	—	—	—	—	—	—	—	—	—	—	—
	United Kingdom — Royaume-Uni — Reino Unido	—	—	—	—	—	—	—	—	—	0.01	—	<0.01
	United States of America — États-Unis d'Amérique — Estados Unidos de América	—	<0.01	—	<0.01	—	—	—	0.01	—	—	—	—
	Total	**—**	**—**	**—**	**—**	**—**	**—**	**0.05**	**—**	**—**	**—**	**—**	**—**
Metamfetamine — Métamfétamine — Metanfetamina	Afghanistan — Afganistán	—	—	—	—	—	—	—	—	—	<0.01	—	—
	Albania — Albanie	—	—	—	—	—	—	—	—	<0.01	<0.01	—	—
	Australia — Australie	—	—	—	—	—	—	—	—	—	<0.01	0.01	0.01
	Austria — Autriche	—	—	—	—	—	—	—	—	—	—	—	—
	Bahrain — Bahreïn — Bahrein	—	—	—	—	—	—	—	—	—	—	—	—
	Belgium — Belgique — Bélgica	—	—	—	—	—	—	—	—	<0.01	<0.01	—	—
	Belize — Belice	—	—	—	—	—	—	—	—	—	<0.01	—	—
	Bosnia and Herzegovina — Bosnie-Herzégovine — Bosnia y Herzegovina	—	—	—	—	—	—	—	—	—	—	—	—
	Brazil — Brésil — Brasil	—	—	—	—	—	—	—	<0.01	—	—	—	—
	Burkina Faso	—	—	—	—	—	—	—	—	—	<0.01	—	—
	Canada — Canadá	—	—	—	—	—	—	—	0.11	<0.01	<0.01	—	—
	Chile — Chili	—	—	—	—	—	—	—	—	—	<0.01	—	—
	China, Hong Kong SAR — Chine, RAS de Hong Kong — China, RAE de Hong Kong	—	—	—	—	—	—	—	—	—	<0.01	—	—
	Croatia — Croatie — Croacia	—	—	—	—	—	—	—	—	—	<0.01	—	—
	Cyprus — Chypre — Chipre	—	—	—	—	—	—	—	—	—	—	—	—
	Czechia — Tchéquie — Chequia	—	—	—	—	—	—	—	0.29	—	<0.01	—	—
	Denmark — Danemark — Dinamarca	—	—	—	—	—	—	<0.01	<0.01	—	<0.01	—	—
	Ecuador — Équateur	—	—	—	—	—	—	—	—	—	—	—	—
	Egypt — Égypte — Egipto	—	—	—	—	—	—	—	—	—	<0.01	—	—
	Estonia — Estonie	—	—	—	—	—	—	—	—	—	—	—	—
	Finland — Finlande — Finlandia	—	—	—	—	—	—	<0.01	<0.01	<0.01	<0.01	—	—
	France — Francia	—	150.05	—	—	—	—	—	800.84	<0.01	0.01	1,200.00	<0.01
	Germany — Allemagne — Alemania	—	—	—	—	—	<0.01	0.02	0.03	<0.01	0.01	—	<0.01
	Ghana	—	—	—	—	—	—	—	—	—	—	—	—

Table A.I.2. Reported statistics on substances in Schedule II of the Convention on Psychotropic Substances of 1971, 2020 and average for 2017–2019 *(continued)*

Tableau A.I.2. Statistiques communiquées sur les substances du tableau II de la Convention sur les substances psychotropes de 1971, 2020 et les moyennes pour 2017–2019 *(suite)*

Cuadro A.I.2. Estadisticas comunicadas en relacion con la sustancias de la Lista II del Convenio sobre Sustancias Sicotropicas de 1971, año 2020 y promedio en el período 2017–2019 *(continuación)*

Substance Sustancia	Country or territory Pays ou territoire País o territorio	Quantity manufactured Quantité fabriquée Cantidad fabricada		Quantities used for the manufacture of non-psychotropic substances or products Quantités utilisées pour la fabrication de substances ou produits non psychotropes Cantidades utilizadas para la fabricación de sustancias o productos no sicotrópicos		Quantities used for the manufacture of exempted preparations Quantités utilisées pour la fabrication de préparations exemptées Cantidades utilizadas para la fabricación de preparados exentos		Manufacturers' stocks Stocks des fabricants Existencias de los fabricantes		Imports Importations Importaciones		Exports Exportations Exportaciones	
		2020	2017–2019 Average Moyenne Medio	2020	2017–2019 Average Moyenne Medio	2020	2017–2019 Average Moyenne Medio	2020	2017–2019 Average Moyenne Medio	2020	2017–2019 Average Moyenne Medio	2020	2017–2019 Average Moyenne Medio
		kg	kg	kg	kg	kg	kg	kg	kg	kg	kg	kg	kg
Metamfetamine — Métamfétamine — Metanfetamina *(continued—suite—continuación)*	Greece — Grèce — Grecia	—	—	—	—	—	—	—	—	—	<0.01	—	—
	Hungary — Hongrie — Hungría	586.61	455.37	585.78	455.13	—	—	0.65	0.44	—	—	—	—
	India — Inde	0.06	0.02	—	—	—	—	0.03	0.03	—	<0.01	—	—
	Ireland — Irlande — Irlanda	—	—	—	—	—	—	—	—	0.01	<0.01	—	—
	Israel — Israël	—	—	—	—	—	—	—	—	—	—	—	—
	Italy — Italie — Italia	—	—	—	—	—	—	<0.01	0.01	—	—	—	—
	Jamaica — Jamaïque	—	—	—	—	—	—	—	—	—	—	—	—
	Japan — Japon — Japón	—	—	—	—	—	—	0.80	0.90	—	—	—	—
	Jordan — Jordanie — Jordania	—	—	—	—	—	—	—	—	—	—	—	—
	Kazakhstan — Kazajstán	—	—	—	—	—	—	—	—	—	<0.01	—	—
	Kyrgyzstan — Kirghizistan — Kirguistán	—	—	—	—	—	—	—	—	—	—	—	—
	Lao People's Democratic Republic — République démocratique populaire lao — República Democrática Popular Lao	—	—	—	—	—	—	—	—	—	—	—	—
	Malaysia — Malaisie — Malasia	—	—	—	—	—	—	—	—	0.01	0.01	—	—
	Mexico — Mexique — México	—	—	—	—	—	—	<0.01	<0.01	<0.01	—	—	—
	Montenegro — Monténégro	—	—	—	—	—	—	—	—	<0.01	—	—	—
	Netherlands — Pays-Bas — Países Bajos	—	—	—	—	—	—	0.09	0.11	—	—	—	—
	New Zealand — Nouvelle-Zélande — Nueva Zelandia	0.14	0.09	—	—	—	—	0.18	0.25	<0.01	<0.01	0.02	7.52

	Norway — Norvège — Noruega	—	—	—	—	—	—	—	—	—	—	0.25	<0.01
	Philippines — Filipinas	—	—	—	—	—	—	—	—	—	<0.01	—	—
	Portugal	—	—	—	—	—	—	—	—	—	<0.01	—	—
	Republic of Korea — République de Corée — República de Corea	0.01	—	—	—	—	—	0.03	—	—	—	—	—
	Republic of Moldova — République de Moldova — República de Moldova	—	—	—	—	—	—	—	—	—	<0.01	—	—
	Romania — Roumanie — Rumania	—	—	—	—	—	—	—	—	—	—	—	—
	Saudi Arabia — Arabie saoudite — Arabia Saudita	—	—	—	—	—	—	—	—	—	—	—	—
	Seychelles	—	—	—	—	—	—	—	—	—	<0.01	—	—
	Singapore — Singapour — Singapur	—	—	—	—	—	—	—	—	—	<0.01	—	—
	Spain — Espagne — España	—	—	—	—	—	—	—	—	—	<0.01	—	—
	Sri Lanka	—	—	—	—	—	—	—	—	<0.01	<0.01	—	—
	Sweden — Suède — Suecia	—	—	—	—	—	—	—	—	—	—	—	—
	Switzerland — Suisse — Suiza	—	—	—	—	—	—	0.11	0.14	<0.01	<0.01	0.05	0.01
	Thailand — Thaïlande — Tailandia	—	—	—	—	—	—	—	—	0.01	0.02	—	0.06
	Turkey — Turquie — Turquía	—	—	—	—	—	—	—	—	0.01	<0.01	—	—
	Uganda — Ouganda	—	—	—	—	—	—	—	—	—	<0.01	—	—
	United Kingdom — Royaume-Uni — Reino Unido	—	—	—	—	—	—	—	0.77	<0.01	0.17	—	0.02
	United States of America — États-Unis d'Amérique — Estados Unidos de América	303.47	343.08	—	0.02	—	0.01	—	144.38	1,200.04	800.00	0.01	0.03
	Uruguay	—	—	—	—	—	—	—	—	—	—	—	—
	Total	**890.28**	**—**	**585.78**	**—**	**—**	**—**	**1.91**	**—**	**1,200.10**	**—**	**1,200.34**	**—**
Metamfetamine racemate — Racémate de métamfétamine — Racemato de metanfetamina	Albania — Albanie	—	—	—	—	—	—	—	—	—	<0.01	—	—
	Australia — Australie	—	—	—	—	—	—	—	—	—	—	—	—
	Belgium — Belgique — Bélgica	—	—	—	—	—	—	—	—	—	—	—	—
	Canada — Canadá	—	—	—	—	—	—	0.05	0.05	<0.01	—	—	—
	China, Hong Kong SAR — Chine, RAS de Hong Kong — China, RAE de Hong Kong	—	—	—	—	—	—	—	—	<0.01	—	—	—
	Czechia — Tchéquie — Chequia	—	—	—	—	—	—	—	—	—	<0.01	—	—
	Denmark — Danemark — Dinamarca	—	—	—	—	—	—	<0.01	—	—	—	—	—
	Finland — Finlande — Finlandia	—	—	—	—	—	—	—	—	—	—	—	—
	France — Francia	—	2,016.84	—	—	—	—	—	333.36	<0.01	<0.01	<0.01	800.00
	Germany — Allemagne — Alemania	—	—	—	—	—	—	0.02	0.03	<0.01	<0.01	—	—
	Hungary — Hongrie — Hungría	1,401.62	1,073.51	—	—	1,400.11	1,072.62	1.48	599.16	—	—	—	—
	Italy — Italie — Italia	—	—	—	—	—	—	—	—	—	—	—	—
	Jordan — Jordanie — Jordania	—	—	—	—	—	—	—	—	—	—	—	—
	Netherlands — Pays-Bas — Países Bajos	—	—	—	—	—	—	<0.01	—	—	—	—	—
	Romania — Roumanie — Rumania	—	—	—	—	—	—	—	—	—	—	—	—
	Saudi Arabia — Arabie saoudite — Arabia Saudita	—	—	—	—	—	—	—	—	—	—	—	—
	Singapore — Singapour — Singapur	—	—	—	—	—	—	—	—	—	<0.01	—	—
	Spain — Espagne — España	—	—	—	—	—	—	—	—	—	—	—	—
	Switzerland — Suisse — Suiza	—	—	—	—	—	—	0.57	0.56	—	—	0.01	0.01
	Thailand — Thaïlande — Tailandia	—	—	—	—	—	—	—	—	<0.01	<0.01	—	—

Table A.I.2. Reported statistics on substances in Schedule II of the Convention on Psychotropic Substances of 1971, 2020 and average for 2017–2019 *(continued)*

Tableau A.I.2. Statistiques communiquées sur les substances du tableau II de la Convention sur les substances psychotropes de 1971, 2020 et les moyennes pour 2017–2019 *(suite)*

Cuadro A.I.2. Estadisticas comunicadas en relacion con la sustancias de la Lista II del Convenio sobre Sustancias Sicotropicas de 1971, año 2020 y promedio en el período 2017–2019 *(continuación)*

Substance Sustancia	Country or territory Pays ou territoire País o territorio	Quantity manufactured Quantité fabriquée Cantidad fabricada		Quantities used for the manufacture of non-psychotropic substances or products Quantités utilisées pour la fabrication de substances ou produits non psychotropes Cantidades utilizadas para la fabricación de sustancias o productos no sicotrópicos		Quantities used for the manufacture of exempted preparations Quantités utilisées pour la fabrication de préparations exemptées Cantidades utilizadas para la fabricación de preparados exentos		Manufacturers' stocks Stocks des fabricants Existencias de los fabricantes		Imports Importations Importaciones		Exports Exportations Exportaciones	
		2020	2017–2019 Average Moyenne Medio	2020	2017–2019 Average Moyenne Medio	2020	2017–2019 Average Moyenne Medio	2020	2017–2019 Average Moyenne Medio	2020	2017–2019 Average Moyenne Medio	2020	2017–2019 Average Moyenne Medio
		kg	kg	kg	kg	kg	kg	kg	kg	kg	kg	kg	kg
Metamfetamine racemate — Racémate de métamfétamine — Racemato de metanfetamina	United Kingdom — Royaume-Uni — Reino Unido	—	—	—	—	—	—	—	0.07	—	0.01	—	<0.01
	United States of America — États-Unis d'Amérique — Estados Unidos de América	0.02	0.01	448.03	—	0.02	0.01	1,221.09	1,154.81	—	800.00	—	0.03
(continued—suite—continuación)	**Total**	**1,401.63**	**—**	**448.03**	**—**	**1,400.14**	**—**	**1,223.22**	**—**	**0.01**	**—**	**0.01**	**—**
Methaqualone — Méthaqualone — Metacualona	Australia — Australie	—	—	—	—	—	—	—	—	—	—	—	—
	Canada — Canadá	—	—	—	—	—	—	0.03	0.03	—	—	—	—
	Cyprus — Chypre — Chipre	—	—	—	—	—	—	—	—	—	—	—	—
	Denmark — Danemark — Dinamarca	—	—	—	—	—	—	0.02	0.02	—	—	—	—
	France — Francia	—	—	—	—	—	—	—	—	—	—	—	—
	Germany — Allemagne — Alemania	0.04	—	—	—	—	—	0.03	<0.01	—	<0.01	—	—
	Ireland — Irlande — Irlanda	—	—	—	—	—	—	—	—	—	—	—	—
	Italy — Italie — Italia	—	—	—	—	—	—	—	—	—	—	—	—
	Japan — Japon — Japón	—	<0.01	—	—	—	—	—	—	—	—	—	—
	Malaysia — Malaisie — Malasia	—	—	—	—	—	—	—	—	—	—	—	—
	Netherlands — Pays-Bas — Países Bajos	—	—	—	—	—	—	0.11	0.10	—	—	—	—
	Saudi Arabia — Arabie saoudite — Arabia Saudita	—	—	—	—	—	—	—	—	—	—	—	—
	Singapore — Singapour — Singapur	—	—	—	—	—	—	—	—	—	<0.01	—	—
	Spain — Espagne — España	—	—	—	—	—	—	—	—	—	—	—	—

	Sri Lanka	—	—	—	—	—	—	—	—	—	0.03	—	—
	Switzerland — Suisse — Suiza	0.03	—	—	—	—	—	0.03	0.01	—	—	0.01	0.01
	Thailand — Thaïlande — Tailandia	—	—	—	—	—	—	—	—	—	—	—	—
	United Kingdom — Royaume-Uni — Reino Unido	—	—	—	—	—	—	—	0.09	<0.01	<0.01	<0.01	<0.01
	United States of America — États-Unis d'Amérique — Estados Unidos de América	—	0.02	—	<0.01	<0.01	<0.01	0.05	0.03	<0.01	<0.01	—	—
	Total	**0.07**	**—**	**—**	**—**	**<0.01**	**—**	**0.26**	**—**	**0.01**	**—**	**0.02**	**—**
Methiopropamine (MPA) — Méthiopropamine (MPA) — Metiopropamina (MPA)	Canada — Canadá	—	—	—	—	—	—	—	—	—	—	—	—
	China, Hong Kong SAR — Chine, RAS de Hong Kong — China, RAE de Hong Kong	—	—	—	—	—	—	—	—	—	—	—	—
	Finland — Finlande — Finlandia	—	—	—	—	—	—	—	—	—	—	—	—
	France — Francia	—	—	—	—	—	—	—	—	—	—	—	—
	Germany — Allemagne — Alemania	—	—	—	—	—	—	0.02	0.02	—	—	—	—
	Netherlands — Pays-Bas — Países Bajos	—	—	—	—	—	—	0.01	<0.01	—	—	—	—
	Norway — Norvège — Noruega	—	—	—	—	—	—	—	—	—	—	0.25	—
	Singapore — Singapour — Singapur	—	—	—	—	—	—	—	—	—	—	—	—
	United Kingdom — Royaume-Uni — Reino Unido	—	—	—	—	—	—	—	—	—	<0.01	—	<0.01
	Total	**—**	**—**	**—**	**—**	**—**	**—**	**0.02**	**—**	**—**	**—**	**0.25**	**—**
Methoxetamine (MXE) — Méthoxétamine (MXE) — Metoxetamina (MXE)	Belgium — Belgique — Bélgica	—	—	—	—	—	—	—	—	—	—	—	—
	Canada — Canadá	—	—	—	—	—	—	<0.01	<0.01	—	—	—	—
	China, Hong Kong SAR — Chine, RAS de Hong Kong — China, RAE de Hong Kong	—	—	—	—	—	—	—	—	—	—	—	—
	Finland — Finlande — Finlandia	—	—	—	—	—	—	—	—	—	—	—	—
	France — Francia	—	—	—	—	—	—	—	—	—	—	—	—
	Germany — Allemagne — Alemania	—	—	—	—	—	—	0.01	0.01	—	—	—	<0.01
	Italy — Italie — Italia	—	—	—	—	—	—	—	—	—	—	—	—
	Jordan — Jordanie — Jordania	—	—	—	—	—	—	—	—	—	—	—	—
	Netherlands — Pays-Bas — Países Bajos	—	—	—	—	—	—	0.01	<0.01	—	—	—	—
	Republic of Korea — République de Corée — República de Corea	—	—	—	—	—	—	<0.01	—	—	—	—	—
	Singapore — Singapour — Singapur	—	—	—	—	—	—	—	—	—	—	—	—
	Spain — Espagne — España	—	—	—	—	—	—	—	—	—	—	—	—
	Switzerland — Suisse — Suiza	—	—	—	—	—	—	<0.01	<0.01	—	<0.01	<0.01	<0.01
	United Kingdom — Royaume-Uni — Reino Unido	—	—	—	—	—	—	—	—	—	<0.01	—	<0.01
	Total	**—**	**—**	**—**	**—**	**—**	**—**	**0.02**	**—**	**—**	**—**	**<0.01**	**—**
Methylone (*beta*-keto-MDMA) — Méthylone (bk-MDMA) — Metilona (*beta*-ceto MDMA)	Albania — Albanie	—	—	—	—	—	—	—	—	<0.01	<0.01	—	—
	Australia — Australie	—	—	—	—	—	—	—	—	—	—	—	—
	Belgium — Belgique — Bélgica	—	—	—	—	—	—	—	—	—	—	—	—
	Burkina Faso	—	—	—	—	—	—	—	—	—	<0.01	—	—
	Canada — Canadá	—	—	—	—	—	—	0.01	0.01	—	<0.01	—	—

Table A.I.2. Reported statistics on substances in Schedule II of the Convention on Psychotropic Substances of 1971, 2020 and average for 2017–2019 *(continued)*

Tableau A.I.2. Statistiques communiquées sur les substances du tableau II de la Convention sur les substances psychotropes de 1971, 2020 et les moyennes pour 2017–2019 *(suite)*

Cuadro A.I.2. Estadisticas comunicadas en relacion con la sustancias de la Lista II del Convenio sobre Sustancias Sicotropicas de 1971, año 2020 y promedio en el período 2017–2019 *(continuación)*

Substance Sustancia	Country or territory Pays ou territoire País o territorio	Quantity manufactured Quantité fabriquée Cantidad fabricada		Quantities used for the manufacture of non-psychotropic substances or products Quantités utilisées pour la fabrication de substances ou produits non psychotropes Cantidades utilizadas para la fabricación de sustancias o productos no sicotrópicos		Quantities used for the manufacture of exempted preparations Quantités utilisées pour la fabrication de préparations exemptées Cantidades utilizadas para la fabricación de preparados exentos		Manufacturers' stocks Stocks des fabricants Existencias de los fabricantes		Imports Importations Importaciones		Exports Exportations Exportaciones	
		2020	2017–2019 Average Moyenne Medio	2020	2017–2019 Average Moyenne Medio	2020	2017–2019 Average Moyenne Medio	2020	2017–2019 Average Moyenne Medio	2020	2017–2019 Average Moyenne Medio	2020	2017–2019 Average Moyenne Medio
		kg	kg	kg	kg	kg	kg	kg	kg	kg	kg	kg	kg
Methylone (*beta*-keto-MDMA) — Méthylone (bk-MDMA) — Metilona (*beta*-ceto MDMA) *(continued—suite—continuación)*	Finland — Finlande — Finlandia	—	—	—	—	—	—	—	—	—	—	—	—
	France — Francia	—	—	—	—	—	—	—	—	—	—	—	—
	Germany — Allemagne — Alemania	—	—	—	—	—	—	0.01	0.01	—	—	0.01	—
	Ghana	—	—	—	—	—	—	—	—	—	—	—	—
	Italy — Italie — Italia	—	—	—	—	—	—	—	—	—	—	—	—
	Malaysia — Malaisie — Malasia	—	—	—	—	—	—	—	—	—	—	—	—
	Netherlands — Pays-Bas — Países Bajos	—	—	—	—	—	—	0.03	0.02	—	—	—	—
	Norway — Norvège — Noruega	—	—	—	—	—	—	—	—	—	—	—	<0.01
	Saudi Arabia — Arabie saoudite — Arabia Saudita	—	—	—	—	—	—	—	—	—	—	—	—
	Singapore — Singapour — Singapur	—	—	—	—	—	—	—	—	—	—	—	—
	Spain — Espagne — España	—	—	—	—	—	—	—	—	0.01	<0.01	—	—
	Switzerland — Suisse — Suiza	—	—	—	—	—	—	—	0.04	—	—	—	<0.01
	Thailand — Thaïlande — Tailandia	—	—	—	—	—	—	—	—	—	—	—	—
	United States of America — États-Unis d'Amérique — Estados Unidos de América	—	<0.01	—	—	—	—	—	<0.01	—	—	—	—
	Total	**—**	**—**	**—**	**—**	**—**	**—**	**0.05**	**—**	**0.01**	**—**	**0.01**	**—**
Methylphenidate — Méthylphénidate — Metilfenidato	Albania — Albanie	—	—	—	—	—	—	1.22	0.68	0.56	0.69	—	—
	Algeria — Algérie — Argelia	—	—	—	—	—	—	—	0.28	—	0.33	—	—
	Andorra — Andorre	—	—	—	—	—	—	—	—	2.43	3.05	—	—

Angola	—	—	—	—	—	—	—	—	<0.01	0.25	—	—
Argentina — Argentine	—	—	—	—	—	—	—	24.22	84.06	51.33	—	0.09
Australia — Australie	—	—	—	—	—	—	—	—	754.06	843.13	0.58	0.52
Austria — Autriche	—	—	—	—	—	—	38.00	28.06	85.58	68.96	1.86	4.42
Bahamas	—	—	—	—	—	—	—	—	1.95	1.56	—	—
Bahrain — Bahreïn — Bahrein	—	—	—	—	—	—	—	—	1.67	2.62	—	—
Bangladesh	—	—	—	—	—	—	—	—	—	5.88	—	—
Barbados — Barbade	—	—	—	—	—	—	—	—	0.26	2.27	0.05	0.04
Belgium — Belgique — Bélgica	—	—	—	—	—	—	224.66	172.55	2,479.11	2,746.38	2,168.96	2,410.65
Bermuda — Bermudes — Bermudas	—	—	—	—	—	—	—	—	—	0.58	—	—
Bolivia (Plurinational State of) — Bolivie (État plurinational de) — Bolivia (Estado Plurinacional de)	—	—	—	—	—	—	—	—	—	2.96	—	—
Botswana	—	—	—	—	—	—	—	—	2.00	0.88	—	—
Brazil — Brésil — Brasil	—	—	—	—	—	—	—	404.38	—	1,323.55	—	—
Brunei Darussalam — Brunéi Darussalam	—	—	—	—	—	—	—	—	0.06	0.04	—	—
Bulgaria — Bulgarie	—	—	—	—	—	—	934.71	517.47	1,121.83	717.84	939.48	502.22
Burkina Faso	—	—	—	—	—	—	—	—	<0.01	<0.01	—	—
Cabo Verde	—	—	—	—	—	—	—	—	0.01	0.01	—	—
Canada — Canadá	—	<0.01	—	—	—	—	2,802.29	3,099.01	3,957.25	4,525.88	408.83	448.59
Cayman Islands — Îles Caïmanes — Islas Caimanes	—	—	—	—	—	—	—	—	—	0.49	—	—
Chile — Chili	—	—	—	—	—	—	237.38	240.20	184.29	347.97	14.03	11.23
China — Chine	—	—	—	—	—	—	—	—	115.62	56.51	—	—
China, Hong Kong SAR — Chine, RAS de Hong Kong — China, RAE de Hong Kong	—	—	—	—	—	—	—	—	135.86	158.53	2.03	1.78
China, Macao SAR — Chine, RAS de Macao — China, RAE de Macao	—	—	—	—	—	—	—	—	2.04	1.21	<0.01	—
Christmas Island — Île Christmas — Isla Christmas	—	—	—	—	—	—	—	—	0.03	0.01	—	—
Colombia — Colombie	—	—	—	—	—	—	—	—	53.35	48.27	—	—
Costa Rica	—	—	—	—	—	—	—	—	72.75	50.76	—	—
Croatia — Croatie — Croacia	—	—	—	—	—	—	—	—	2.43	1.12	—	—
Cuba	—	—	—	—	—	—	—	—	8.65	4.33	—	—
Curaçao	—	—	—	—	—	—	—	—	2.67	1.85	—	0.04
Cyprus — Chypre — Chipre	—	—	—	—	—	—	—	—	6.69	5.24	—	—
Czechia — Tchéquie — Chequia	—	—	—	—	—	—	—	—	38.88	43.77	2.40	0.48
Denmark — Danemark — Dinamarca	<0.01	0.02	—	—	—	—	38.54	298.54	968.72	766.93	321.38	259.59
Dominica — Dominique	—	—	—	—	—	—	—	—	0.07	0.14	—	—
Dominican Republic — République dominicaine — República Dominicana	—	—	—	—	—	—	—	—	0.01	2.58	—	—
Ecuador — Équateur	—	0.01	—	—	—	—	7.91	4.52	10.87	13.07	—	—
Egypt — Égypte — Egipto	—	—	—	—	—	—	—	—	12.66	9.56	—	—
El Salvador	—	—	—	—	—	—	2.91	0.73	5.58	5.44	—	—
Estonia — Estonie	—	—	—	—	—	—	—	—	12.21	11.92	—	1.66
Eswatini[b]	—	—	—	—	—	—	—	—	0.45	0.25	—	—
Falkland Islands (Malvinas) — Îles Falkland (Malvinas) — Islas Malvinas (Falkland Islands)	—	—	—	—	—	—	—	—	0.03	0.04	—	—

Table A.I.2. Reported statistics on substances in Schedule II of the Convention on Psychotropic Substances of 1971, 2020 and average for 2017–2019 *(continued)*

Tableau A.I.2. Statistiques communiquées sur les substances du tableau II de la Convention sur les substances psychotropes de 1971, 2020 et les moyennes pour 2017–2019 *(suite)*

Cuadro A.I.2. Estadisticas comunicadas en relacion con la sustancias de la Lista II del Convenio sobre Sustancias Sicotropicas de 1971, año 2020 y promedio en el período 2017–2019 *(continuación)*

Substance Sustancia	Country or territory Pays ou territoire País o territorio	Quantity manufactured Quantité fabriquée Cantidad fabricada		Quantities used for the manufacture of non-psychotropic substances or products Quantités utilisées pour la fabrication de substances ou produits non psychotropes Cantidades utilizadas para la fabricación de sustancias o productos no sicotrópicos		Quantities used for the manufacture of exempted preparations Quantités utilisées pour la fabrication de préparations exemptées Cantidades utilizadas para la fabricación de preparados exentos		Manufacturers' stocks Stocks des fabricants Existencias de los fabricantes		Imports Importations Importaciones		Exports Exportations Exportaciones	
		2020	2017–2019 Average Moyenne Medio	2020	2017–2019 Average Moyenne Medio	2020	2017–2019 Average Moyenne Medio	2020	2017–2019 Average Moyenne Medio	2020	2017–2019 Average Moyenne Medio	2020	2017–2019 Average Moyenne Medio
		kg	kg	kg	kg	kg	kg	kg	kg	kg	kg	kg	kg
Methylphenidate — Méthylphénidate — Metilfenidato *(continued—suite—continuación)*	Fiji — Fidji	—	—	—	—	—	—	—	—	0.01	0.01	—	—
	Finland — Finlande — Finlandia	—	—	—	—	—	—	1,190.33	56.32	325.59	207.59	—	0.03
	France — Francia	—	—	—	—	—	—	230.16	188.60	593.91	493.39	174.05	1.46
	French Polynesia — Polynésie française — Polinesia Francesa	—	—	—	—	—	—	—	—	—	0.05	—	<0.01
	Germany — Allemagne — Alemania	—	—	—	<0.01	—	—	4,344.80	3,599.14	6,162.59	5,930.94	3,901.95	3,158.51
	Ghana	—	—	—	—	—	—	—	—	0.45	0.40	—	—
	Gibraltar	—	—	—	—	—	—	—	—	0.27	0.28	—	—
	Greece — Grèce — Grecia	—	—	—	—	—	—	5.42	4.40	15.46	15.65	8.00	4.84
	Grenada — Grenade — Granada	—	—	—	—	—	—	—	—	0.11	0.16	—	—
	Guatemala	—	—	—	—	—	—	2.45	0.57	4.20	1.87	—	—
	Haiti — Haïti — Haití	—	—	—	—	—	—	—	—	0.21	0.03	—	—
	Honduras	—	—	—	—	—	—	—	—	4.71	2.84	—	0.44
	Hungary — Hongrie — Hungría	—	—	—	—	—	—	6.43	7.11	10.61	11.03	0.03	0.13
	Iceland — Islande — Islandia	—	—	—	—	—	—	—	—	134.75	108.76	—	0.01
	India — Inde	2,999.33	3,275.35	—	88.63	—	—	1,266.62	294.24	14.27	24.98	1,502.05	3,022.69
	Indonesia — Indonésie	—	—	—	—	—	—	—	—	31.69	21.07	—	—
	Iran (Islamic Republic of) — Iran (République islamique d') — Irán (República Islámica del)	—	—	—	—	—	—	—	—	183.40	217.47	—	—
	Ireland — Irlande — Irlanda	—	—	—	—	—	—	132.19	108.30	562.01	198.18	675.87	45.64

Israel — Israël	—	—	—	—	—	—	367.46	211.23	872.53	885.81	—	0.01
Italy — Italie — Italia	—	—	—	—	—	—	426.49	391.65	671.70	842.76	674.03	535.43
Jamaica — Jamaïque	—	—	—	—	—	—	—	—	0.42	1.06	—	0.02
Japan — Japon — Japón	—	12.05	—	—	—	—	150.08	104.03	1,139.63	1,093.12	—	—
Jordan — Jordanie — Jordania	—	—	—	—	—	—	2.42	1.86	6.12	4.91	—	—
Kenya	—	—	—	—	—	—	—	—	12.46	6.42	—	—
Kuwait — Koweït	—	—	—	—	—	—	—	—	5.09	4.32	—	—
Latvia — Lettonie — Letonia	—	—	—	—	—	—	—	—	4.04	3.71	1.30	0.65
Lebanon — Liban — Líbano	—	—	—	—	—	—	11.36	10.92	22.95	24.69	—	—
Lithuania — Lituanie — Lituania	—	—	—	—	—	—	—	—	11.29	5.01	9.20	2.96
Luxembourg — Luxemburgo	—	—	—	—	—	—	3.93	0.92	15.73	15.63	—	—
Malawi	—	—	—	—	—	—	—	—	—	0.10	—	—
Malaysia — Malaisie — Malasia	—	—	—	—	—	—	7.60	1.72	22.05	18.83	0.05	0.03
Malta — Malte	—	—	—	—	—	—	—	—	13.15	8.79	<0.01	—
Mauritius — Maurice — Mauricio	—	—	—	—	—	—	—	—	—	0.15	—	—
Mexico — Mexique — México	1,083.01	335.62	—	—	—	—	460.85	496.79	257.90	444.79	40.38	0.13
Mongolia — Mongolie	—	—	—	—	—	—	—	—	—	0.25	—	—
Morocco — Maroc — Marruecos	—	—	—	—	—	—	—	0.02	—	0.02	—	—
Namibia — Namibie	—	—	—	—	—	—	—	—	2.16	6.02	—	—
Netherlands — Pays-Bas — Países Bajos	—	—	—	—	—	—	572.66	419.74	1,727.87	1,589.66	144.54	122.34
New Caledonia — Nouvelle-Calédonie — Nueva Caledonia	—	—	—	—	—	—	—	0.09	0.91	0.71	0.03	0.01
New Zealand — Nouvelle-Zélande — Nueva Zelandia	—	—	—	—	—	—	83.63	9.27	299.70	312.14	36.35	87.74
Nicaragua	—	—	—	—	—	—	—	—	7.09	9.51	—	—
Nigeria — Nigéria	—	—	—	—	—	—	—	—	0.30	0.81	—	—
Norfolk Island — Île Norfolk — Isla Norfolk	—	—	—	—	—	—	—	—	0.09	0.03	—	—
Norway — Norvège — Noruega	—	—	—	—	—	—	—	—	505.09	495.10	49.91	29.28
Oman — Omán	—	—	—	—	—	—	—	—	0.57	0.88	—	—
Pakistan — Pakistán	—	—	—	—	—	—	—	—	6.72	26.67	—	—
Palau — Palaos	—	—	—	—	—	—	—	—	0.12	0.04	—	—
Panama — Panamá	—	—	—	—	—	—	—	—	52.34	68.12	26.20	56.68
Papua New Guinea — Papouasie-Nouvelle-Guinée — Papua Nueva Guinea	—	—	—	—	—	—	—	—	—	0.01	—	—
Paraguay	—	—	—	—	—	—	—	0.17	—	0.99	—	—
Peru — Pérou — Perú	—	—	—	—	—	—	29.08	3.74	42.69	16.99	—	—
Philippines — Filipinas	—	—	—	—	—	—	—	—	7.43	7.76	—	—
Poland — Pologne — Polonia	—	—	—	—	—	—	—	—	107.71	64.91	9.61	5.88
Portugal	—	—	—	—	—	—	—	—	423.66	512.05	249.57	245.86
Qatar	—	—	—	—	—	—	—	—	5.35	5.86	—	—
Republic of Korea — République de Corée — República de Corea	—	—	—	—	—	—	15.71	128.19	953.66	581.54	—	0.22
Romania — Roumanie — Rumania	—	—	—	—	—	—	9.33	1.00	17.98	13.65	0.04	—
Saint Helena — Sainte-Hélène — Santa Elena	—	—	—	—	—	—	—	—	0.07	0.03	—	—
Saint Kitts and Nevis — Saint-Kitts-et-Nevis — Saint Kitts y Nevis	—	—	—	—	—	—	—	—	—	0.15	—	—

Table A.I.2. Reported statistics on substances in Schedule II of the Convention on Psychotropic Substances of 1971, 2020 and average for 2017–2019 *(continued)*

Tableau A.I.2. Statistiques communiquées sur les substances du tableau II de la Convention sur les substances psychotropes de 1971, 2020 et les moyennes pour 2017–2019 *(suite)*

Cuadro A.I.2. Estadisticas comunicadas en relacion con la sustancias de la Lista II del Convenio sobre Sustancias Sicotropicas de 1971, año 2020 y promedio en el período 2017–2019 *(continuación)*

Substance Sustancia	Country or territory Pays ou territoire País o territorio	Quantity manufactured Quantité fabriquée Cantidad fabricada		Quantities used for the manufacture of non-psychotropic substances or products Quantités utilisées pour la fabrication de substances ou produits non psychotropes Cantidades utilizadas para la fabricación de sustancias o productos no sicotrópicos		Quantities used for the manufacture of exempted preparations Quantités utilisées pour la fabrication de préparations exemptées Cantidades utilizadas para la fabricación de preparados exentos		Manufacturers' stocks Stocks des fabricants Existencias de los fabricantes		Imports Importations Importaciones		Exports Exportations Exportaciones	
		2020	2017–2019 Average Moyenne Medio	2020	2017–2019 Average Moyenne Medio	2020	2017–2019 Average Moyenne Medio	2020	2017–2019 Average Moyenne Medio	2020	2017–2019 Average Moyenne Medio	2020	2017–2019 Average Moyenne Medio
		kg	kg	kg	kg	kg	kg	kg	kg	kg	kg	kg	kg
Methylphenidate — Méthylphénidate — Metilfenidato *(continued—suite—continuación)*	Saint Lucia — Sainte-Lucie — Santa Lucía	—	—	—	—	—	—	—	—	0.04	0.06	—	—
	Saint Vincent and the Grenadines — Saint-Vincent-et-les Grenadines — San Vicente y las Granadinas	—	—	—	—	—	—	—	—	0.05	0.07	—	—
	Saudi Arabia — Arabie saoudite — Arabia Saudita	—	—	—	—	—	—	—	—	36.00	37.61	—	—
	Senegal — Sénégal	—	—	—	—	—	—	—	—	—	0.01	—	—
	Serbia — Serbie	—	—	—	—	—	—	—	—	2.81	2.10	—	—
	Seychelles	—	—	—	—	—	—	—	—	0.02	0.02	—	—
	Singapore — Singapour — Singapur	—	—	—	—	—	—	7.71	—	27.20	24.69	—	<0.01
	Sint Maarten — Saint-Martin — San Martín	—	—	—	—	—	—	—	—	—	0.47	—	—
	Slovakia — Slovaquie — Eslovaquia	—	—	—	—	—	—	—	—	2.20	2.63	—	—
	Slovenia — Slovénie — Eslovenia	—	—	—	—	—	—	166.47	93.64	537.54	518.56	684.44	486.19
	South Africa — Afrique du Sud — Sudáfrica	—	—	—	—	—	—	240.42	288.77	931.90	1,010.19	9.81	8.83
	Spain — Espagne — España	810.10	180.08	—	—	—	—	135.00	22.47	3,856.66	3,755.77	3,077.34	3,072.02
	Sri Lanka	—	—	—	—	—	—	—	—	44.80	28.26	—	—
	Sudan — Soudan — Sudán	—	—	—	—	—	—	—	—	0.89	0.58	—	—
	Suriname	—	—	—	—	—	—	—	0.04	—	0.05	—	—
	Sweden — Suède — Suecia	—	—	—	—	—	—	—	—	907.72	870.07	10.41	9.05

	Switzerland — Suisse — Suiza	1,525.78	4,858.35	—	0.01	—	—	10,089.79	8,209.77	4,897.57	8,948.31	10,349.76	9,891.89
	Syrian Arab Republic — République arabe syrienne — República Árabe Siria	—	—	—	—	—	—	—	—	—	1.04	—	—
	Thailand — Thaïlande — Tailandia	—	—	—	—	—	—	—	—	499.36	386.74	—	—
	Tonga	—	—	—	—	—	—	—	—	—	<0.01	—	—
	Trinidad and Tobago — Trinité-et-Tobago — Trinidad y Tabago	—	—	—	—	—	—	—	—	1.84	2.23	—	—
	Tunisia — Tunisie — Túnez	—	—	—	—	—	—	—	—	—	3.39	—	—
	Turkey — Turquie — Turquía	—	—	—	—	—	—	185.96	98.63	899.12	585.65	—	0.01
	Turks and Caicos Islands — Îles Turques et Caïques — Islas Turcas y Caicos	—	—	—	—	—	—	—	—	—	0.17	—	—
	Uganda — Ouganda	—	—	—	—	—	—	—	—	—	0.17	—	—
	United Arab Emirates — Émirats arabes unis — Emiratos Árabes Unidos	—	—	—	—	—	—	—	—	24.55	19.69	—	—
	United Kingdom — Royaume-Uni — Reino Unido	7,312.16	6,462.33	1.08	<0.01	—	—	—	18,468.55	1,326.93	1,164.50	5,039.29	7,364.73
	United States of America — États-Unis d'Amérique — Estados Unidos de América	49,175.44	48,435.83	308.74	—	<0.01	57.51	52,651.25	60,515.91	0.15	6.48	12,790.17	7,645.21
	Uruguay	—	—	—	—	—	—	—	—	27.89	27.63	1.89	0.16
	Vanuatu	—	—	—	—	—	—	—	—	—	<0.01	—	—
	Venezuela (Bolivarian Rep. of) — Venezuela (Rép. bolivarienne du) — Venezuela (Rep. Bolivariana de)	—	—	—	—	—	—	—	—	—	2.09	—	—
	Viet Nam	—	—	—	—	—	—	—	—	—	4.47	—	—
	Wallis and Futuna Islands — Îles Wallis-et-Futuna — Islas Wallis y Futuna	—	—	—	—	—	—	—	—	—	0.01	—	—
	Zambia — Zambie	—	—	—	—	—	—	—	—	—	0.24	—	—
	Zimbabwe	—	—	—	—	—	—	—	—	0.78	1.75	—	—
	Total	**62,905.82**	**—**	**309.82**	**—**	**<0.01**	**—**	**77,083.18**	**—**	**39,411.51**	**—**	**43,325.85**	**—**
***N*-benzylpiperazine (BZP) — *N*-benzylpipérazine (BZP) — *N*-bencilpiperazina (BZP)**	Australia — Australie	—	—	—	—	—	—	—	—	—	—	—	—
	Belgium — Belgique — Bélgica	—	—	—	—	—	—	—	—	—	<0.01	—	—
	Canada — Canadá	—	—	—	—	—	—	—	0.17	—	—	—	<0.01
	China, Hong Kong SAR — Chine, RAS de Hong Kong — China, RAE de Hong Kong	—	—	—	—	—	—	—	—	—	<0.01	—	—
	France — Francia	—	759.43	—	—	—	—	—	749.38	—	599.65	—	1,200.01
	Germany — Allemagne — Alemania	—	—	1,330.00	1,203.33	—	—	0.01	29.71	1,330.00	1,233.33	—	—
	Hungary — Hongrie — Hungría	—	—	—	—	—	—	0.55	0.18	—	—	—	—
	Ireland — Irlande — Irlanda	—	—	—	—	—	—	—	—	—	—	—	—
	Italy — Italie — Italia	—	—	—	—	—	—	—	—	—	—	—	—
	Malaysia — Malaisie — Malasia	—	—	—	—	—	—	—	—	—	—	—	—
	Netherlands — Pays-Bas — Países Bajos	—	—	—	—	—	—	0.02	0.01	—	—	—	—
	Singapore — Singapour — Singapur	—	—	—	—	—	—	—	—	—	<0.01	—	—

Table A.I.2. Reported statistics on substances in Schedule II of the Convention on Psychotropic Substances of 1971, 2020 and average for 2017–2019 *(continued)*

Tableau A.I.2. Statistiques communiquées sur les substances du tableau II de la Convention sur les substances psychotropes de 1971, 2020 et les moyennes pour 2017–2019 *(suite)*

Cuadro A.I.2. Estadisticas comunicadas en relacion con la sustancias de la Lista II del Convenio sobre Sustancias Sicotropicas de 1971, año 2020 y promedio en el período 2017–2019 *(continuación)*

Substance Sustancia	Country or territory Pays ou territoire País o territorio	Quantity manufactured Quantité fabriquée Cantidad fabricada		Quantities used for the manufacture of non-psychotropic substances or products Quantités utilisées pour la fabrication de substances ou produits non psychotropes Cantidades utilizadas para la fabricación de sustancias o productos no sicotrópicos		Quantities used for the manufacture of exempted preparations Quantités utilisées pour la fabrication de préparations exemptées Cantidades utilizadas para la fabricación de preparados exentos		Manufacturers' stocks Stocks des fabricants Existencias de los fabricantes		Imports Importations Importaciones		Exports Exportations Exportaciones	
		2020	2017–2019 Average Moyenne Medio	2020	2017–2019 Average Moyenne Medio	2020	2017–2019 Average Moyenne Medio	2020	2017–2019 Average Moyenne Medio	2020	2017–2019 Average Moyenne Medio	2020	2017–2019 Average Moyenne Medio
		kg	kg	kg	kg	kg	kg	kg	kg	kg	kg	kg	kg
***N*-benzylpiperazine (BZP) —**	Spain — Espagne — España	—	—	—	—	—	—	—	—	—	—	—	—
***N*-benzylpipérazine (BZP) —**	Switzerland — Suisse — Suiza	—	13,515.01	—	12,946.11	—	—	—	10,118.74	—	0.35	—	886.83
***N*-bencilpiperazina (BZP)**	Thailand — Thaïlande — Tailandia	—	—	—	—	—	—	—	—	—	—	—	—
(continued—suite—continuación)	United Kingdom — Royaume-Uni — Reino Unido	—	—	—	—	—	—	—	—	—	0.17	—	—
	United States of America — États-Unis d'Amérique — Estados Unidos de América	—	—	—	—	—	—	0.06	—	—	—	—	—
	Total	**—**	**—**	**1,330.00**	**—**	**—**	**—**	**0.65**	**—**	**1,330.00**	**—**	**—**	**—**
***N*-ethylhexedrone —**	Canada — Canadá	—	—	—	—	—	—	—	—	—	—	—	—
***N*-éthylhexédrone —**	Germany — Allemagne — Alemania	—	—	—	—	—	—	—	—	—	—	—	—
***N*-etilhexedrona**	Ireland — Irlande — Irlanda	—	—	—	—	—	—	—	—	—	—	—	—
	United Kingdom — Royaume-Uni — Reino Unido	—	—	—	—	—	—	—	—	—	—	<0.01	—
	United States of America — États-Unis d'Amérique — Estados Unidos de América	—	—	—	—	—	—	<0.01	—	—	—	—	—
	Total	**—**	**—**	**—**	**—**	**—**	**—**	**<0.01**	**—**	**—**	**—**	**<0.01**	**—**

***N*-ethylnorpentylone (ephylone) — *N*-éthylnorpentylone (éphylone) — *N*-etilnorpentilona (efilona)**	*China, Hong Kong SAR — Chine, RAS de Hong Kong — China, RAE de Hong Kong*	—	—	—	—	—	—	—	—	—	—	—	—
	Germany — Allemagne — Alemania	—	—	—	—	—	—	—	—	—	—	—	—
	Singapore — Singapour — Singapur	—	—	—	—	—	—	—	—	—	—	—	—
	Switzerland — Suisse — Suiza	0.01	—	—	—	—	—	0.01	—	—	—	—	—
	United Kingdom — Royaume-Uni — Reino Unido	—	—	—	—	—	—	—	—	<0.01	—	—	—
	United States of America — États-Unis d'Amérique — Estados Unidos de América	<0.01	—	—	—	—	—	<0.01	<0.01	—	—	—	—
	Total	**0.01**	**—**	**—**	**—**	**—**	**—**	**0.01**	**—**	**<0.01**	**—**	**—**	**—**
***Para*-methyl-4-methyl-aminorex (4,4'-DMAR) — *Para*-methyl-4-méthyl-aminorex (4,4'-DMAR) — *Para*-methyl-4-metil-aminorex (4,4'-DMAR)**	*China, Hong Kong SAR — Chine, RAS de Hong Kong — China, RAE de Hong Kong*	—	—	—	—	—	—	—	—	—	—	—	—
	Germany — Allemagne — Alemania	—	—	—	—	—	—	0.02	0.02	—	—	—	—
	Ireland — Irlande — Irlanda	—	—	—	—	—	—	—	—	—	—	—	—
	Netherlands — Pays-Bas — Países Bajos	—	—	—	—	—	—	0.01	0.01	—	—	—	—
	Switzerland — Suisse — Suiza	—	<0.01	—	—	—	—	<0.01	<0.01	—	—	—	<0.01
	Total	**—**	**—**	**—**	**—**	**—**	**—**	**0.03**	**—**	**—**	**—**	**—**	**—**
Pentedrone	Belgium — Belgique — Bélgica	—	—	—	—	—	—	—	—	—	—	—	—
	Canada — Canadá	—	<0.01	—	—	—	—	0.01	<0.01	—	—	—	—
	China, Hong Kong SAR — Chine, RAS de Hong Kong — China, RAE de Hong Kong	—	—	—	—	—	—	—	—	—	—	—	—
	Estonia — Estonie	—	—	—	—	—	—	—	—	—	<0.01	—	—
	Finland — Finlande — Finlandia	—	—	—	—	—	—	—	—	—	—	—	—
	Germany — Allemagne — Alemania	—	—	—	—	—	—	<0.01	<0.01	—	—	—	—
	Netherlands — Pays-Bas — Países Bajos	—	—	—	—	—	—	0.03	0.02	—	—	—	—
	Singapore — Singapour — Singapur	—	—	—	—	—	—	—	—	—	—	—	—
	Spain — Espagne — España	—	—	—	—	—	—	—	—	—	—	—	—
	Switzerland — Suisse — Suiza	—	—	—	—	—	—	0.04	0.01	—	—	—	—
	United Kingdom — Royaume-Uni — Reino Unido	—	—	—	—	—	—	—	—	—	<0.01	—	<0.01
	United States of America — États-Unis d'Amérique — Estados Unidos de América	<0.01	<0.01	—	—	—	—	0.01	<0.01	—	—	—	—
	Total	**<0.01**	**—**	**—**	**—**	**—**	**—**	**0.09**	**—**	**—**	**—**	**—**	**—**
Phencyclidine (PCP) — Fenciclidina (PCP)	Australia — Australie	—	—	—	—	—	—	—	—	—	—	—	<0.01
	Belgium — Belgique — Bélgica	—	—	—	—	—	—	—	—	—	—	—	—
	Canada — Canadá	—	—	—	—	—	—	0.16	0.17	—	<0.01	—	—
	China, Hong Kong SAR — Chine, RAS de Hong Kong — China, RAE de Hong Kong	—	—	—	—	—	—	—	—	—	—	—	—
	Denmark — Danemark — Dinamarca	—	—	—	—	—	—	0.16	0.18	—	—	—	0.01
	Finland — Finlande — Finlandia	—	—	—	—	—	—	—	—	—	—	—	—
	France — Francia	—	—	—	—	—	—	—	—	<0.01	0.01	—	—
	Germany — Allemagne — Alemania	—	—	—	—	—	—	<0.01	<0.01	—	<0.01	—	—
	Hungary — Hongrie — Hungría	—	—	—	—	—	—	<0.01	<0.01	—	<0.01	—	—

Table A.I.2. Reported statistics on substances in Schedule II of the Convention on Psychotropic Substances of 1971, 2020 and average for 2017–2019 *(continued)*

Tableau A.I.2. Statistiques communiquées sur les substances du tableau II de la Convention sur les substances psychotropes de 1971, 2020 et les moyennes pour 2017–2019 *(suite)*

Cuadro A.I.2. Estadisticas comunicadas en relacion con la sustancias de la Lista II del Convenio sobre Sustancias Sicotropicas de 1971, año 2020 y promedio en el período 2017–2019 *(continuación)*

Substance Sustancia	Country or territory Pays ou territoire País o territorio	Quantity manufactured Quantité fabriquée Cantidad fabricada		Quantities used for the manufacture of non-psychotropic substances or products Quantités utilisées pour la fabrication de substances ou produits non psychotropes Cantidades utilizadas para la fabricación de sustancias o productos no sicotrópicos		Quantities used for the manufacture of exempted preparations Quantités utilisées pour la fabrication de préparations exemptées Cantidades utilizadas para la fabricación de preparados exentos		Manufacturers' stocks Stocks des fabricants Existencias de los fabricantes		Imports Importations Importaciones		Exports Exportations Exportaciones	
		2020	2017–2019 Average Moyenne Medio	2020	2017–2019 Average Moyenne Medio	2020	2017–2019 Average Moyenne Medio	2020	2017–2019 Average Moyenne Medio	2020	2017–2019 Average Moyenne Medio	2020	2017–2019 Average Moyenne Medio
		kg	kg	kg	kg	kg	kg	kg	kg	kg	kg	kg	kg
Phencyclidine (PCP) — Fenciclidina (PCP) *(continued—suite—continuación)*	Ireland — Irlande — Irlanda	—	—	—	—	—	—	—	—	—	—	—	—
	Italy — Italie — Italia	—	—	—	—	—	—	<0.01	<0.01	—	—	—	—
	Japan — Japon — Japón	—	—	—	—	—	—	—	—	—	<0.01	—	—
	Netherlands — Pays-Bas — Países Bajos	—	—	—	—	—	—	<0.01	—	—	—	—	—
	Singapore — Singapour — Singapur	—	—	—	—	—	—	—	—	—	—	—	—
	Spain — Espagne — España	—	—	—	—	—	—	—	—	—	—	—	—
	Sweden — Suède — Suecia	—	—	—	—	—	—	—	—	—	—	—	—
	Switzerland — Suisse — Suiza	0.04	—	—	—	—	—	0.04	0.02	—	—	0.01	<0.01
	Thailand — Thaïlande — Tailandia	—	—	—	—	—	—	—	—	—	—	—	—
	United Kingdom — Royaume-Uni — Reino Unido	—	0.01	—	—	—	—	—	0.04	<0.01	0.01	<0.01	0.01
	United States of America — États-Unis d'Amérique — Estados Unidos de América	0.01	0.01	—	<0.01	0.01	<0.01	0.02	0.03	0.01	<0.01	—	<0.01
	Total	**0.05**	**—**	**—**	**—**	**0.01**	**—**	**0.39**	**—**	**0.01**	**—**	**0.01**	**—**
Phenmetrazine — Phenmétrazine — Fenmetracina	Australia — Australie	—	—	—	—	—	—	—	—	—	—	—	—
	Canada — Canadá	—	—	—	—	—	—	0.03	0.01	—	—	—	—
	China, Hong Kong SAR — Chine, RAS de Hong Kong — China, RAE de Hong Kong	—	—	—	—	—	—	—	—	—	—	—	—

	Cyprus — Chypre — Chipre	—	—	—	—	—	—	—	—	—	—	—	—
	Egypt — Égypte — Egipto	—	—	—	—	—	—	—	—	—	—	—	—
	Germany — Allemagne — Alemania	—	—	—	—	—	—	—	—	—	—	—	—
	India — Inde	—	—	—	—	—	—	—	—	—	—	—	—
	Italy — Italie — Italia	—	—	—	—	—	—	—	—	—	—	—	—
	Netherlands — Pays-Bas — Países Bajos	—	—	—	—	—	—	0.03	0.03	—	—	—	—
	Singapore — Singapour — Singapur	—	—	—	—	—	—	—	—	—	<0.01	—	—
	Switzerland — Suisse — Suiza	—	<0.01	—	—	—	—	<0.01	<0.01	—	—	—	—
	United Kingdom — Royaume-Uni — Reino Unido	—	—	—	—	—	—	—	<0.01	—	<0.01	—	<0.01
	United States of America — États-Unis d'Amérique — Estados Unidos de América	—	<0.01	—	—	<0.01	—	<0.01	<0.01	—	411.62	—	<0.01
	Total	**—**	**—**	**—**	**—**	**<0.01**	**—**	**0.06**	**—**	**—**	**—**	**—**	**—**
Secobarbital — Sécobarbital	Australia — Australie	—	—	—	—	—	—	—	—	—	—	—	—
	Belgium — Belgique — Bélgica	—	—	—	—	—	—	0.46	1.34	—	1.96	—	—
	Bermuda — Bermudes — Bermudas	—	—	—	—	—	—	—	—	—	0.12	—	—
	Canada — Canadá	—	0.01	—	—	—	—	2.23	17.13	0.92	11.51	—	—
	Cayman Islands — Îles Caïmanes — Islas Caimanes	—	—	—	—	—	—	—	—	—	0.49	—	—
	China, Hong Kong SAR — Chine, RAS de Hong Kong — China, RAE de Hong Kong	—	—	—	—	—	—	—	—	4.40	3.28	—	0.24
	Denmark — Danemark — Dinamarca	—	—	—	—	—	—	48.38	2.65	84.07	2.65	35.69	2.65
	Egypt — Égypte — Egipto	—	—	—	—	—	—	—	—	—	<0.01	—	—
	France — Francia	—	—	—	—	—	—	—	—	—	—	—	—
	Germany — Allemagne — Alemania	844.47	555.22	—	—	—	—	656.07	847.27	—	<0.01	850.19	517.55
	Hungary — Hongrie — Hungría	—	—	—	—	—	—	—	—	—	—	—	—
	Ireland — Irlande — Irlanda	—	—	—	—	—	—	—	—	8.99	7.51	—	<0.01
	Israel — Israël	—	—	—	—	—	—	—	—	—	<0.01	—	—
	Italy — Italie — Italia	—	—	—	—	—	—	—	—	—	—	—	—
	Japan — Japon — Japón	7.55	4.91	—	—	—	—	2.65	0.98	—	—	—	—
	Malaysia — Malaisie — Malasia	—	—	—	—	—	—	—	—	—	—	—	—
	Mexico — Mexique — México	—	—	—	—	—	—	—	—	—	—	—	—
	Netherlands — Pays-Bas — Países Bajos	—	—	0.01	—	—	—	2.27	6.40	1.83	1.89	—	1.96
	New Zealand — Nouvelle-Zélande — Nueva Zelandia	—	—	—	—	—	—	—	—	0.50	2.65	—	—
	Norway — Norvège — Noruega	—	—	—	—	—	—	—	—	—	0.01	—	—
	Saudi Arabia — Arabie saoudite — Arabia Saudita	—	—	—	—	—	—	—	—	—	—	—	—
	Singapore — Singapour — Singapur	—	—	—	—	—	—	—	—	—	<0.01	—	—
	Spain — Espagne — España	—	—	—	—	—	—	—	—	—	—	—	—
	Sweden — Suède — Suecia	—	—	—	—	—	—	—	—	33.90	43.97	—	—
	Switzerland — Suisse — Suiza	—	0.01	—	—	—	—	0.06	0.06	—	—	0.01	<0.01
	United Kingdom — Royaume-Uni — Reino Unido	—	—	—	—	—	—	—	2,892.37	870.20	1,361.90	13.96	41.83
	United States of America — États-Unis d'Amérique — Estados Unidos de América	—	48.65	—	—	0.01	0.01	33.34	28.25	0.01	<0.01	—	10.26
	Total	**852.02**	**—**	**0.01**	**—**	**0.01**	**—**	**745.45**	**—**	**1,004.81**	**—**	**899.83**	**—**

Table A.I.2. Reported statistics on substances in Schedule II of the Convention on Psychotropic Substances of 1971, 2020 and average for 2017–2019 *(continued)*

Tableau A.I.2. Statistiques communiquées sur les substances du tableau II de la Convention sur les substances psychotropes de 1971, 2020 et les moyennes pour 2017–2019 *(suite)*

Cuadro A.I.2. Estadisticas comunicadas en relacion con la sustancias de la Lista II del Convenio sobre Sustancias Sicotropicas de 1971, año 2020 y promedio en el período 2017–2019 *(continuación)*

Substance Sustancia	Country or territory Pays ou territoire País o territorio	Quantity manufactured Quantité fabriquée Cantidad fabricada		Quantities used for the manufacture of non-psychotropic substances or products Quantités utilisées pour la fabrication de substances ou produits non psychotropes Cantidades utilizadas para la fabricación de sustancias o productos no sicotrópicos		Quantities used for the manufacture of exempted preparations Quantités utilisées pour la fabrication de préparations exemptées Cantidades utilizadas para la fabricación de preparados exentos		Manufacturers' stocks Stocks des fabricants Existencias de los fabricantes		Imports Importations Importaciones		Exports Exportations Exportaciones	
		2020	2017–2019 Average Moyenne Medio	2020	2017–2019 Average Moyenne Medio	2020	2017–2019 Average Moyenne Medio	2020	2017–2019 Average Moyenne Medio	2020	2017–2019 Average Moyenne Medio	2020	2017–2019 Average Moyenne Medio
		kg	kg	kg	kg	kg	kg	kg	kg	kg	kg	kg	kg
UR-144	Canada — Canadá	—	0.01	—	—	—	—	0.02	0.01	—	—	—	<0.01
	China, Hong Kong SAR — Chine, RAS de Hong Kong — China, RAE de Hong Kong	—	—	—	—	—	—	—	—	—	—	—	—
	Germany — Allemagne — Alemania	—	—	—	—	—	—	0.01	<0.01	—	—	—	—
	Netherlands — Pays-Bas — Países Bajos	—	—	—	—	—	—	<0.01	—	—	—	—	—
	Spain — Espagne — España	—	—	—	—	—	—	—	—	—	—	—	—
	Switzerland — Suisse — Suiza	—	—	—	—	—	—	0.01	<0.01	—	—	—	—
	United States of America — États-Unis d'Amérique — Estados Unidos de América	—	<0.01	—	—	—	—	<0.01	<0.01	—	—	—	—
	Total	**—**	**—**	**—**	**—**	**—**	**—**	**0.04**	**—**	**—**	**—**	**—**	**—**
XLR-11	Australia — Australie	—	—	—	—	—	—	—	—	—	—	—	—
	Canada — Canadá	—	—	—	—	—	—	—	—	—	—	—	—
	China, Hong Kong SAR — Chine, RAS de Hong Kong — China, RAE de Hong Kong	—	—	—	—	—	—	—	—	—	—	—	—
	Finland — Finlande — Finlandia	—	—	—	—	—	—	—	—	—	—	—	—
	Germany — Allemagne — Alemania	—	—	—	—	—	—	—	—	—	—	—	—
	Jordan — Jordanie — Jordania	—	—	—	—	—	—	—	—	—	—	—	—

	Netherlands — Pays-Bas — Países Bajos	—	—	—	—	—	—	0.01	<0.01	—	—	—	—
	Singapore — Singapour — Singapur	—	—	—	—	—	—	—	—	—	—	—	—
	Spain — Espagne — España	—	—	—	—	—	—	—	—	—	—	—	—
	Switzerland — Suisse — Suiza	—	—	—	—	—	—	0.04	0.02	—	—	—	—
	United Kingdom — Royaume-Uni — Reino Unido	—	—	—	—	—	—	—	—	—	<0.01	—	<0.01
	United States of America — États-Unis d'Amérique — Estados Unidos de América	<0.01	<0.01	—	—	—	—	<0.01	—	—	—	—	—
	Total	**<0.01**	**—**	**—**	**—**	**—**	**—**	**0.05**	**—**	**—**	**—**	**—**	**—**
Zipeprol — Zipéprol — Zipeprol	Germany — Allemagne — Alemania	—	—	—	—	—	—	—	—	—	—	—	—
	Republic of Korea — République de Corée — República de Corea	300.00	239.26	—	—	—	—	56.88	184.15	—	—	—	—
	Total	**300.00**	**—**	**—**	**—**	**—**	**—**	**56.88**	**—**	**—**	**—**	**—**	**—**

[a] Since 14 February 2019, "North Macedonia" has replaced "The former Yugoslav Republic of Macedonia" as the short name used in the United Nations. — Depuis le 14 février 2019, "Macédoine du Nord" est la forme courte utilisée à l'Organisation des Nations Unies à la place de "L'ex-République yougoslave de Macédoine". — Desde el 14 de febrero de 2019, el nombre corto utilizado en las Naciones Unidas ya no es "La ex República Yugoslava de Macedonia", sino "Macedonia del Norte".

[b] Since 19 April 2018, "Eswatini" has replaced "Swaziland" as the short name used in the United Nations. — Depuis le 19 avril 2018, "Eswatini" est la forme courte utilisée à l'Organisation des Nations Unies à la place de "Swaziland". — Desde el 19 de abril de 2018, el nombre corto utilizado en las Naciones Unidas ya no es "Swazilandia", sino "Eswatini".

Table A.I.3. Reported statistics on substances in Schedule III of the Convention on Psychotropic Substances of 1971, 2020 and average for 2017–2019

Tableau A.I.3. Statistiques communiquées sur les substances du tableau III de la Convention sur les substances psychotropes de 1971, 2020 et les moyennes pour 2017–2019

Cuadro A.I.3. Estadisticas comunicadas en relacion con la sustancias de la Lista III del Convenio sobre Sustancias Sicotropicas de 1971, año 2020 y promedio en el período 2017–2019

Substance Sustancia	Country or territory Pays ou territoire País o territorio	Quantity manufactured Quantité fabriquée Cantidad fabricada		Quantities used for the manufacture of non-psychotropic substances or products Quantités utilisées pour la fabrication de substances ou produits non psychotropes Cantidades utilizadas para la fabricación de sustancias o productos no sicotrópicos		Quantities used for the manufacture of exempted preparations Quantités utilisées pour la fabrication de préparations exemptées Cantidades utilizadas para la fabricación de preparados exentos		Manufacturers' stocks Stocks des fabricants Existencias de los fabricantes		Imports Importations Importaciones		Exports Exportations Exportaciones	
		2020	2017–2019 Average Moyenne Medio	2020	2017–2019 Average Moyenne Medio	2020	2017–2019 Average Moyenne Medio	2020	2017–2019 Average Moyenne Medio	2020	2017–2019 Average Moyenne Medio	2020	2017–2019 Average Moyenne Medio
		kg	kg	kg	kg	kg	kg	kg	kg	kg	kg	kg	kg
Amobarbital	Australia — Australie	—	—	—	—	—	—	—	—	—	—	—	—
	Austria — Autriche	—	—	—	—	—	—	0.03	0.02	—	—	—	—
	Belgium — Belgique — Bélgica	—	—	—	—	—	—	—	—	—	—	—	—
	Canada — Canadá	—	—	—	—	—	—	0.01	0.01	—	—	—	—
	China — Chine	51.00	6,013.67	—	—	—	—	607.00	3,291.67	—	—	—	—
	Finland — Finlande — Finlandia	—	—	—	—	—	—	0.01	—	<0.01	—	—	—
	France — Francia	—	—	—	—	—	—	—	—	—	—	—	<0.01
	Germany — Allemagne — Alemania	—	—	—	—	—	—	0.10	0.07	<0.01	0.01	—	—
	Hungary — Hongrie — Hungría	—	—	—	—	—	—	—	—	—	—	—	—
	Ireland — Irlande — Irlanda	—	—	—	—	—	—	—	—	0.39	102.23	—	0.01
	Italy — Italie — Italia	—	—	—	—	—	—	—	—	—	—	—	—
	Mexico — Mexique — México	—	—	—	—	—	—	—	—	—	—	—	—
	Montenegro — Monténégro	—	—	—	—	—	—	—	—	—	—	—	—
	Netherlands — Pays-Bas — Países Bajos	—	—	—	—	—	—	0.08	0.08	—	—	—	—
	Romania — Roumanie — Rumania	—	—	—	—	—	—	—	354.33	—	<0.01	—	—
	Saudi Arabia — Arabie saoudite — Arabia Saudita	—	—	—	—	—	—	—	—	—	0.05	—	—
	Spain — Espagne — España	—	—	—	—	—	—	—	—	—	0.03	—	—
	Sweden — Suède — Suecia	—	—	—	—	—	—	—	0.07	—	—	—	—
	Switzerland — Suisse — Suiza	—	—	—	—	—	—	0.12	0.12	—	—	—	<0.01
	Thailand — Thaïlande — Tailandia	—	—	—	—	—	—	—	—	—	53.35	—	—

	United Kingdom — Royaume-Uni — Reino Unido	—	—	—	—	—	—	—	133.37	<0.01	5.67	0.39	7.23
	United States of America — États-Unis d'Amérique — Estados Unidos de América	—	10.11	—	—	<0.01	<0.01	5.74	11.21	0.02	<0.01	—	0.39
	Total	**51.00**	**—**	**—**	**—**	**<0.01**	**—**	**613.08**	**—**	**0.41**	**—**	**0.39**	**—**
Buprenorphine — Buprénorphine — Buprenorfina	Afghanistan — Afganistán	—	—	—	—	—	—	—	—	—	0.28	—	—
	Albania — Albanie	—	—	—	—	—	—	—	0.04	0.31	0.33	—	—
	Algeria — Algérie — Argelia	—	—	—	—	—	—	—	0.16	—	0.37	—	—
	Andorra — Andorre	—	—	—	—	—	—	—	—	0.01	0.10	—	—
	Angola	—	—	—	—	—	—	—	—	0.06	0.02	—	—
	Argentina — Argentine	—	—	—	—	—	—	—	—	0.20	1.60	—	—
	Australia — Australie	—	—	—	—	—	—	—	—	169.60	139.69	0.75	46.57
	Austria — Autriche	—	—	—	—	—	—	123.81	73.90	131.95	91.40	59.42	32.53
	Bahamas	—	—	—	—	—	—	—	—	—	<0.01	—	—
	Bahrain — Bahreïn — Bahrein	—	—	—	—	—	—	—	—	0.02	0.06	—	—
	Barbados — Barbade	—	—	—	—	—	—	—	—	—	<0.01	—	—
	Belarus — Bélarus — Belarús	—	—	—	—	—	—	—	—	0.56	<0.01	—	—
	Belgium — Belgique — Bélgica	70.37	559.85	—	—	—	—	94.71	434.22	69.05	74.17	255.93	537.61
	Benin — Bénin	—	—	—	—	—	—	—	—	<0.01	<0.01	—	—
	Bermuda — Bermudes — Bermudas	—	—	—	—	—	—	—	—	—	0.02	—	—
	Bhutan — Bhoutan — Bhután	—	—	—	—	—	—	—	—	10.00	0.01	—	—
	Bosnia and Herzegovina — Bosnie-Herzégovine — Bosnia y Herzegovina	—	—	—	—	—	—	—	0.81	2.52	2.47	—	—
	Brazil — Brésil — Brasil	—	—	—	—	—	—	—	0.84	—	3.38	—	—
	Bulgaria — Bulgarie	—	—	—	—	—	—	0.63	0.33	1.15	0.67	—	—
	Burkina Faso	—	—	—	—	—	—	—	—	<0.01	0.05	—	—
	Canada — Canadá	—	—	0.04	—	—	—	224.20	91.24	255.30	178.59	0.02	0.04
	Cayman Islands — Îles Caïmanes — Islas Caimanes	—	—	—	—	—	—	—	—	—	1.15	—	—
	Chile — Chili	—	—	—	—	—	—	8.00	5.00	14.00	7.33	—	—
	China — Chine	4.00	0.67	—	—	—	—	1.00	3.33	5.00	22.10	—	—
	China, Hong Kong SAR — Chine, RAS de Hong Kong — China, RAE de Hong Kong	—	—	—	—	—	—	—	—	0.12	0.16	<0.01	<0.01
	China, Macao SAR — Chine, RAS de Macao — China, RAE de Macao	—	—	—	—	—	—	—	—	<0.01	<0.01	—	—
	Christmas Island — Île Christmas — Isla Christmas	—	—	—	—	—	—	—	—	—	<0.01	—	—
	Colombia — Colombie	—	—	—	—	—	—	—	—	8.60	6.27	—	—
	Côte d'Ivoire	—	—	—	—	—	—	—	—	0.01	<0.01	—	—
	Croatia — Croatie — Croacia	—	—	—	—	—	—	—	—	12.26	17.77	0.78	0.02
	Cuba	—	—	—	—	—	—	—	—	—	—	—	—
	Cyprus — Chypre — Chipre	—	—	—	—	—	—	—	—	0.48	0.56	—	—
	Czechia — Tchéquie — Chequia	1,577.20	1,415.00	—	—	—	—	320.20	260.33	49.14	69.33	1,283.53	1,385.30
	Denmark — Danemark — Dinamarca	217.15	46.05	—	—	—	—	148.44	36.80	62.32	64.75	45.38	44.53
	Ecuador — Équateur	—	0.01	—	—	—	—	1.79	2.37	2.40	5.67	—	—
	Egypt — Égypte — Egipto	—	—	—	—	—	—	—	—	—	—	—	—

Table A.I.3. Reported statistics on substances in Schedule III of the Convention on Psychotropic Substances of 1971, 2020 and average for 2017–2019 *(continued)*

Tableau A.I.3. Statistiques communiquées sur les substances du tableau III de la Convention sur les substances psychotropes de 1971, 2020 et les moyennes pour 2017–2019 *(suite)*

Cuadro A.I.3. Estadisticas comunicadas en relacion con la sustancias de la Lista III del Convenio sobre Sustancias Sicotropicas de 1971, año 2020 y promedio en el período 2017–2019 *(continuación)*

Substance Sustancia	Country or territory Pays ou territoire País o territorio	Quantity manufactured Quantité fabriquée Cantidad fabricada		Quantities used for the manufacture of non-psychotropic substances or products Quantités utilisées pour la fabrication de substances ou produits non psychotropes Cantidades utilizadas para la fabricación de sustancias o productos no sicotrópicos		Quantities used for the manufacture of exempted preparations Quantités utilisées pour la fabrication de préparations exemptées Cantidades utilizadas para la fabricación de preparados exentos		Manufacturers' stocks Stocks des fabricants Existencias de los fabricantes		Imports Importations Importaciones		Exports Exportations Exportaciones	
		2020	2017–2019 Average Moyenne Medio	2020	2017–2019 Average Moyenne Medio	2020	2017–2019 Average Moyenne Medio	2020	2017–2019 Average Moyenne Medio	2020	2017–2019 Average Moyenne Medio	2020	2017–2019 Average Moyenne Medio
		kg	kg	kg	kg	kg	kg	kg	kg	kg	kg	kg	kg
Buprenorphine — Buprénorphine — Buprenorfina *(continued—suite—continuación)*	El Salvador	—	—	—	—	—	—	—	—	—	0.01	—	—
	Estonia — Estonie	—	—	—	—	—	—	—	—	0.20	0.19	<0.01	<0.01
	Falkland Islands (Malvinas) — Îles Falkland (Malvinas) — Islas Malvinas (Falkland Islands)	—	—	—	—	—	—	—	—	—	<0.01	—	—
	Fiji — Fidji	—	—	—	—	—	—	—	—	—	—	—	—
	Finland — Finlande — Finlandia	—	—	—	—	—	—	204.79	12.67	34.48	35.15	0.03	0.10
	France — Francia	—	—	—	—	—	—	770.74	641.69	909.03	840.58	552.29	334.34
	French Polynesia — Polynésie française — Polinesia Francesa	—	—	—	—	—	—	—	—	—	<0.01	—	—
	Gabon — Gabón	—	—	—	—	—	—	—	—	<0.01	—	—	—
	Georgia — Géorgie	—	—	—	—	—	—	—	—	8.02	6.27	—	—
	Germany — Allemagne — Alemania	879.82	1,530.90	—	0.01	—	—	2,608.10	2,204.06	710.19	857.80	1,608.89	1,085.72
	Gibraltar	—	—	—	—	—	—	—	—	0.02	0.01	—	—
	Greece — Grèce — Grecia	—	—	—	—	—	—	<0.01	0.44	14.25	20.76	—	0.07
	Grenada — Grenade — Granada	—	—	—	—	—	—	—	—	—	—	—	—
	Guatemala	—	—	—	—	—	—	0.36	—	0.39	—	—	—
	Guinea — Guinée	—	—	—	—	—	—	—	—	0.56	<0.01	—	—
	Hungary — Hongrie — Hungría	—	—	—	—	—	—	3.61	3.38	4.47	16.39	0.83	15.51
	Iceland — Islande — Islandia	—	—	—	—	—	—	—	—	—	0.85	—	4.79

India — Inde	864.57	484.16	—	27.25	—	—	121.11	29.34	12.84	8.46	261.23	154.36
Indonesia — Indonésie	—	—	—	—	—	—	—	—	—	0.11	—	—
Iran (Islamic Republic of) — Iran (République islamique d') — Irán (República Islámica del)	—	—	—	—	—	—	—	—	0.01	—	0.84	0.02
Ireland — Irlande — Irlanda	—	—	—	—	—	—	0.10	10.11	8.19	9.24	—	<0.01
Israel — Israël	—	—	—	—	—	—	11.10	1.82	23.44	15.80	—	<0.01
Italy — Italie — Italia	—	—	—	—	—	—	119.08	88.12	100.56	102.03	13.02	4.26
Jamaica — Jamaïque	—	—	—	—	—	—	—	—	—	0.01	—	—
Japan — Japon — Japón	—	—	—	—	—	—	—	—	7.80	8.28	—	—
Jordan — Jordanie — Jordania	—	—	—	—	—	—	0.06	0.03	—	0.02	—	—
Kenya	—	—	—	—	—	—	—	—	0.15	0.02	—	—
Kuwait — Koweït	—	—	—	—	—	—	—	—	0.18	0.92	—	—
Latvia — Lettonie — Letonia	—	—	—	—	—	—	—	—	0.72	0.48	0.01	0.02
Lebanon — Liban — Líbano	—	—	—	—	—	—	4.10	1.79	4.65	4.22	—	—
Lithuania — Lituanie — Lituania	—	—	—	—	—	—	—	—	0.03	0.10	0.02	0.01
Luxembourg — Luxemburgo	—	—	—	—	—	—	0.17	0.11	2.47	0.75	—	—
Malaysia — Malaisie — Malasia	—	—	—	—	—	—	0.26	0.10	1.72	1.91	—	—
Malta — Malte	—	—	—	—	—	—	—	—	0.53	2.06	—	0.20
Mauritius — Maurice — Mauricio	—	—	—	—	—	—	—	—	—	<0.01	—	—
Mexico — Mexique — México	—	—	—	—	—	—	18.25	13.41	49.43	25.37	—	0.03
Montenegro — Monténégro	—	—	—	—	—	—	—	—	3.27	2.65	—	—
Morocco — Maroc — Marruecos	—	—	—	—	—	—	—	0.03	—	0.01	—	—
Mozambique	—	—	—	—	—	—	—	—	—	—	—	—
Myanmar	—	—	—	—	—	—	—	—	—	—	—	—
Namibia — Namibie	—	—	—	—	—	—	—	—	0.01	0.01	—	—
Nepal — Népal	—	—	—	—	—	—	—	—	0.15	0.26	—	—
Netherlands — Pays-Bas — Países Bajos	—	—	—	—	—	—	14.09	20.24	58.68	55.27	41.58	34.93
New Caledonia — Nouvelle-Calédonie — Nueva Caledonia	—	—	—	—	—	—	—	—	0.03	0.05	—	—
New Zealand — Nouvelle-Zélande — Nueva Zelandia	—	—	—	—	—	—	—	—	7.33	5.66	—	<0.01
Norfolk Island — Île Norfolk — Isla Norfolk	—	—	—	—	—	—	—	—	<0.01	<0.01	—	—
North Macedonia[a] — Macédoine du Nord[a] Macedonia del Norte[a]	—	—	—	—	—	—	—	—	27.04	32.47	32.02	25.83
Norway — Norvège — Noruega	—	—	—	—	—	—	—	—	42.81	44.25	12.87	11.54
Oman — Omán	—	—	—	—	—	—	—	—	—	0.02	—	—
Pakistan — Pakistán	—	—	—	—	—	—	0.63	0.23	24.12	0.69	—	—
Panama — Panamá	—	—	—	—	—	—	—	—	0.75	0.47	—	0.22
Peru — Pérou — Perú	—	—	—	—	—	—	—	0.23	—	0.69	—	—
Philippines — Filipinas	—	—	—	—	—	—	—	—	0.14	0.16	—	—
Poland — Pologne — Polonia	—	—	—	—	—	—	—	—	73.69	66.33	2.08	1.28
Portugal	—	—	—	—	—	—	—	—	46.28	41.87	0.39	3.87
Qatar	—	—	—	—	—	—	—	—	1.06	0.42	—	—
Republic of Korea — République de Corée — República de Corea	—	—	—	—	—	—	—	4.77	16.20	20.14	—	—
Republic of Moldova — République de Moldova — República de Moldova	—	—	—	—	—	—	—	—	—	0.10	—	—

Table A.I.3. Reported statistics on substances in Schedule III of the Convention on Psychotropic Substances of 1971, 2020 and average for 2017–2019 *(continued)*

Tableau A.I.3. Statistiques communiquées sur les substances du tableau III de la Convention sur les substances psychotropes de 1971, 2020 et les moyennes pour 2017–2019 *(suite)*

Cuadro A.I.3. Estadisticas comunicadas en relacion con la sustancias de la Lista III del Convenio sobre Sustancias Sicotropicas de 1971, año 2020 y promedio en el período 2017–2019 *(continuación)*

Substance Sustancia	Country or territory Pays ou territoire País o territorio	Quantity manufactured Quantité fabriquée Cantidad fabricada		Quantities used for the manufacture of non-psychotropic substances or products Quantités utilisées pour la fabrication de substances ou produits non psychotropes Cantidades utilizadas para la fabricación de sustancias o productos no sicotrópicos		Quantities used for the manufacture of exempted preparations Quantités utilisées pour la fabrication de préparations exemptées Cantidades utilizadas para la fabricación de preparados exentos		Manufacturers' stocks Stocks des fabricants Existencias de los fabricantes		Imports Importations Importaciones		Exports Exportations Exportaciones	
		2020	2017–2019 Average Moyenne Medio	2020	2017–2019 Average Moyenne Medio	2020	2017–2019 Average Moyenne Medio	2020	2017–2019 Average Moyenne Medio	2020	2017–2019 Average Moyenne Medio	2020	2017–2019 Average Moyenne Medio
		kg	kg	kg	kg	kg	kg	kg	kg	kg	kg	kg	kg
Buprenorphine — Buprénorphine — Buprenorfina *(continued—suite—continuación)*	Romania — Roumanie — Rumania	—	—	—	—	—	—	—	—	—	0.08	—	<0.01
	Russian Federation — Fédération de Russie — Federación de Rusia	—	—	—	—	—	—	—	—	<0.01	0.26	<0.01	0.08
	Rwanda	—	—	—	—	—	—	—	—	—	<0.01	—	—
	Saint Kitts and Nevis — Saint-Kitts-et-Nevis — Saint Kitts y Nevis	—	—	—	—	—	—	—	—	—	0.01	—	—
	Saint Lucia — Sainte-Lucie — Santa Lucía	—	—	—	—	—	—	—	—	<0.01	0.01	—	—
	Saudi Arabia — Arabie saoudite — Arabia Saudita	—	—	—	—	—	—	—	—	0.78	0.12	—	—
	Senegal — Sénégal	—	—	—	—	—	—	—	—	—	0.02	—	—
	Serbia — Serbie	—	—	—	—	—	—	—	0.62	27.90	16.84	—	—
	Seychelles	—	—	—	—	—	—	—	—	0.02	0.04	—	—
	Singapore — Singapour — Singapur	—	—	—	—	—	—	<0.01	—	0.01	0.01	—	—
	Slovakia — Slovaquie — Eslovaquia	—	—	—	—	—	—	—	—	6.80	6.07	—	—
	Slovenia — Slovénie — Eslovenia	—	—	—	—	—	—	—	—	14.03	7.73	9.53	2.98
	South Africa — Afrique du Sud — Sudáfrica	—	—	—	—	—	—	0.10	1.60	1.88	1.38	0.01	0.20
	Spain — Espagne — España	—	—	—	—	—	—	—	—	122.11	127.10	3.67	4.76
	Sri Lanka	—	—	—	—	—	—	—	—	—	0.13	—	—

	Sweden — Suède — Suecia	—	—	—	—	—	—	104.30	53.59	129.11	73.82	17.63	2.91
	Switzerland — Suisse — Suiza	338.00	445.72	0.05	—	—	—	156.55	662.99	28.08	143.35	490.60	531.97
	Thailand — Thaïlande — Tailandia	—	—	—	—	—	—	—	—	<0.01	—	—	—
	Togo	—	—	—	—	—	—	—	—	0.50	1.00	—	—
	Turkey — Turquie — Turquía	—	—	—	—	—	—	3.87	8.11	21.75	21.33	—	—
	Turks and Caicos Islands — Îles Turques et Caïques — Islas Turcas y Caicos	—	—	—	—	—	—	—	—	<0.01	—	—	—
	Uganda — Ouganda	—	—	—	—	—	—	—	—	0.24	<0.01	—	—
	Ukraine — Ucrania	—	—	—	—	—	—	18.00	9.86	26.23	23.04	5.00	4.36
	United Arab Emirates — Émirats arabes unis — Emiratos Árabes Unidos	—	—	—	—	—	—	—	—	0.44	0.66	—	—
	United Kingdom — Royaume-Uni — Reino Unido	6,967.82	7,201.54	0.13	303.87	—	—	2,227.41	13,036.30	211.61	574.97	4,789.17	4,262.18
	United States of America — États-Unis d'Amérique — Estados Unidos de América	2,084.17	2,822.32	769.43	1,102.56	240.05	225.44	8,433.25	6,791.82	6,193.33	4,594.85	228.46	294.86
	Uruguay	—	—	—	—	—	—	—	—	—	—	—	—
	Viet Nam	—	—	—	—	—	—	—	—	—	0.94	—	—
	Zambia — Zambie	—	—	—	—	—	—	—	—	—	<0.01	—	—
	Total	**13,003.10**	**—**	**769.64**	**—**	**240.05**	**—**	**15,742.79**	**—**	**9,778.19**	**—**	**9,715.97**	**—**
Butalbital	Australia — Australie	—	—	—	—	—	—	—	—	—	0.01	—	—
	Belgium — Belgique — Bélgica	13,743.30	5,112.86	—	—	—	—	10,539.78	6,828.16	3.21	4.03	7,575.24	6,894.56
	Belize — Belice	—	—	—	—	—	—	—	—	—	0.08	—	—
	Canada — Canadá	—	—	—	—	—	—	482.73	701.34	350.75	435.06	—	—
	Croatia — Croatie — Croacia	—	—	—	—	—	—	—	—	<0.01	1.75	—	—
	Denmark — Danemark — Dinamarca	—	—	—	—	—	—	—	1.09	—	1.33	—	—
	Germany — Allemagne — Alemania	—	—	—	—	—	—	0.10	0.07	0.24	0.65	0.03	0.08
	Hungary — Hongrie — Hungría	—	—	—	—	—	—	—	—	—	—	—	—
	India — Inde	—	—	—	—	—	—	—	—	—	10.00	—	—
	Ireland — Irlande — Irlanda	—	—	—	—	—	—	—	—	—	—	—	—
	Israel — Israël	—	—	—	—	—	—	—	149.20	—	176.71	—	—
	Italy — Italie — Italia	—	—	—	—	—	—	937.66	1,696.47	600.00	1,116.67	0.19	0.13
	Jordan — Jordanie — Jordania	—	—	—	—	—	—	—	—	0.04	—	—	—
	Mexico — Mexique — México	—	—	—	—	—	—	—	—	—	—	—	—
	Netherlands — Pays-Bas — Países Bajos	—	—	—	—	—	—	5.25	16.73	—	5.00	4.93	5.83
	Saudi Arabia — Arabie saoudite — Arabia Saudita	—	—	—	—	—	—	—	—	—	—	—	—
	Spain — Espagne — España	—	—	—	—	—	—	—	—	—	0.20	—	—
	Switzerland — Suisse — Suiza	—	—	—	—	—	—	17.82	22.76	—	3.33	<0.01	<0.01
	United Kingdom — Royaume-Uni — Reino Unido	—	—	—	—	—	—	—	0.25	—	—	—	2.00
	United States of America — États-Unis d'Amérique — Estados Unidos de América	402.85	24,686.94	19,755.19	9,962.90	6,960.89	9,794.60	38,311.41	27,018.40	7,143.12	4,558.77	100.50	352.66
	Total	**14,146.15**	**—**	**19,755.19**	**—**	**6,960.89**	**—**	**50,294.74**	**—**	**8,097.36**	**—**	**7,680.89**	**—**

Table A.I.3. Reported statistics on substances in Schedule III of the Convention on Psychotropic Substances of 1971, 2020 and average for 2017–2019 *(continued)*

Tableau A.I.3. Statistiques communiquées sur les substances du tableau III de la Convention sur les substances psychotropes de 1971, 2020 et les moyennes pour 2017–2019 *(suite)*

Cuadro A.I.3. Estadisticas comunicadas en relacion con la sustancias de la Lista III del Convenio sobre Sustancias Sicotropicas de 1971, año 2020 y promedio en el período 2017–2019 *(continuación)*

Substance Sustancia	Country or territory Pays ou territoire País o territorio	Quantity manufactured Quantité fabriquée Cantidad fabricada		Quantities used for the manufacture of non-psychotropic substances or products Quantités utilisées pour la fabrication de substances ou produits non psychotropes Cantidades utilizadas para la fabricación de sustancias o productos no sicotrópicos		Quantities used for the manufacture of exempted preparations Quantités utilisées pour la fabrication de préparations exemptées Cantidades utilizadas para la fabricación de preparados exentos		Manufacturers' stocks Stocks des fabricants Existencias de los fabricantes		Imports Importations Importaciones		Exports Exportations Exportaciones	
		2020	2017–2019 Average Moyenne Medio	2020	2017–2019 Average Moyenne Medio	2020	2017–2019 Average Moyenne Medio	2020	2017–2019 Average Moyenne Medio	2020	2017–2019 Average Moyenne Medio	2020	2017–2019 Average Moyenne Medio
		kg	kg	kg	kg	kg	kg	kg	kg	kg	kg	kg	kg
Cathine — Catina	Australia — Australie	—	—	—	—	—	—	—	—	—	—	—	<0.01
	Austria — Autriche	—	—	—	—	—	—	—	—	—	—	—	—
	Belgium — Belgique — Bélgica	—	—	—	—	—	—	—	—	—	—	—	—
	Canada — Canadá	—	<0.01	—	—	—	—	<0.01	<0.01	—	—	—	—
	China, Hong Kong SAR — Chine, RAS de Hong Kong — China, RAE de Hong Kong	—	—	—	—	—	—	—	—	—	—	—	—
	Denmark — Danemark — Dinamarca	—	—	—	—	—	—	—	—	—	—	—	—
	Finland — Finlande — Finlandia	—	—	—	—	—	—	—	—	—	—	—	—
	France — Francia	—	—	—	—	—	—	—	—	—	—	—	<0.01
	Germany — Allemagne — Alemania	0.01	—	—	—	—	—	22.92	98.47	—	55.91	—	26.70
	Hungary — Hongrie — Hungría	—	—	—	—	—	—	—	—	—	—	—	—
	India — Inde	1,874.00	2,922.46	—	65.34	—	—	7.33	466.46	—	26.70	1,866.67	2,520.02
	Italy — Italie — Italia	—	—	—	—	—	—	—	—	—	—	—	—
	Jordan — Jordanie — Jordania	—	—	—	—	—	—	—	—	—	—	—	—
	Mexico — Mexique — México	<0.01	—	—	—	—	—	2,652.29	1,708.56	806.00	2,443.50	18.14	18.16
	Namibia — Namibie	—	—	—	—	—	—	—	—	4.47	12.89	—	—
	Netherlands — Pays-Bas — Países Bajos	—	—	—	—	—	—	<0.01	0.02	—	—	—	—
	Panama — Panamá	—	—	—	—	—	—	—	—	—	<0.01	—	—
	Romania — Roumanie — Rumania	—	—	—	—	—	—	—	—	—	—	—	—
	Saudi Arabia — Arabie saoudite — Arabia Saudita	—	—	—	—	—	—	—	—	—	<0.01	—	—

	South Africa — Afrique du Sud — Sudáfrica	—	—	—	—	—	—	4.83	107.45	243.01	216.08	4.47	11.54
	Spain — Espagne — España	—	—	—	—	—	—	—	—	—	—	—	—
	Sweden — Suède — Suecia	—	—	—	—	—	—	—	<0.01	—	—	—	—
	Switzerland — Suisse — Suiza	—	—	—	—	—	—	6.08	5.82	4.84	17.27	0.01	13.50
	Thailand — Thaïlande — Tailandia	—	—	—	—	—	—	—	—	—	—	—	—
	United Kingdom — Royaume-Uni — Reino Unido	—	—	—	—	—	—	—	<0.01	—	3.33	—	1.67
	United States of America — États-Unis d'Amérique — Estados Unidos de América	—	<0.01	—	—	—	—	<0.01	<0.01	—	<0.01	—	—
	Total	**1,874.02**	**—**	**—**	**—**	**—**	**—**	**2,693.45**	**—**	**1058.32**	**—**	**1,889.29**	**—**
Cyclobarbital — Ciclobarbital	Australia — Australie	—	—	—	—	—	—	—	—	—	—	—	—
	Belarus — Bélarus — Belarús	—	—	—	—	—	—	—	—	—	—	—	—
	Canada — Canadá	—	<0.01	—	—	—	—	<0.01	<0.01	—	—	—	—
	Georgia — Géorgie	—	—	—	—	—	—	—	—	—	—	—	—
	Germany — Allemagne — Alemania	—	—	—	—	—	—	—	—	—	—	—	—
	Iceland — Islande — Islandia	—	—	—	—	—	—	—	—	1.36	—	—	—
	Latvia — Lettonie — Letonia	—	—	—	—	—	—	—	—	—	4.33	—	—
	Netherlands — Pays-Bas — Países Bajos	—	—	—	—	—	—	<0.01	<0.01	—	—	—	—
	Poland — Pologne — Polonia	—	—	—	—	—	—	—	—	—	—	—	4.67
	Ukraine — Ucrania	—	—	—	—	—	—	—	<0.01	—	—	—	—
	Total	**—**	**—**	**—**	**—**	**—**	**—**	**0.01**	**—**	**1.36**	**—**	**—**	**—**
Flunitrazepam — Flunitrazépam	Argentina — Argentine	—	—	—	—	—	—	—	2.82	3.83	3.88	—	—
	Australia — Australie	—	—	—	—	—	—	—	—	—	1.67	<0.01	<0.01
	Austria — Autriche	—	—	—	—	—	—	1.22	1.15	1.46	1.63	—	—
	Belgium — Belgique — Bélgica	—	—	—	—	—	—	2.87	3.63	2.00	2.67	—	<0.01
	Bolivia (Plurinational State of) — Bolivie (État plurinational de) — Bolivia (Estado Plurinacional de)	—	—	—	—	—	—	—	—	—	2.10	—	—
	Brazil — Brésil — Brasil	—	—	—	—	—	—	—	44.28	—	29.80	—	—
	Canada — Canadá	—	<0.01	—	—	—	—	0.01	0.01	—	<0.01	—	—
	Chile — Chili	—	—	—	—	—	—	2.00	3.67	7.00	4.67	3.00	3.00
	China, Hong Kong SAR — Chine, RAS de Hong Kong — China, RAE de Hong Kong	—	—	—	—	—	—	—	—	0.26	0.63	<0.01	<0.01
	China, Macao SAR — Chine, RAS de Macao — China, RAE de Macao	—	—	—	—	—	—	—	—	<0.01	<0.01	—	—
	Curaçao	—	—	—	—	—	—	—	—	<0.01	<0.01	—	—
	Cyprus — Chypre — Chipre	—	—	—	—	—	—	—	—	—	0.29	—	—
	Denmark — Danemark — Dinamarca	—	—	—	—	—	—	—	—	<0.01	—	<0.01	—
	Egypt — Égypte — Egipto	—	—	—	—	—	—	—	—	—	—	—	—
	France — Francia	—	—	—	—	—	—	110.98	278.61	3.56	75.64	63.68	75.04
	Germany — Allemagne — Alemania	—	<0.01	—	—	—	—	0.92	0.96	48.05	41.64	39.82	40.31
	Gibraltar	—	—	—	—	—	—	—	—	<0.01	<0.01	—	—
	Greece — Grèce — Grecia	—	—	—	—	—	—	70.00	16.38	57.80	43.69	50.20	0.29
	Hungary — Hongrie — Hungría	—	—	—	—	—	—	0.10	0.12	<0.01	0.01	—	—
	Iceland — Islande — Islandia	—	—	—	—	—	—	—	—	0.05	0.08	—	—
	India — Inde	36.54	62.92	—	—	—	—	19.19	16.27	—	—	16.19	64.89

Table A.I.3. Reported statistics on substances in Schedule III of the Convention on Psychotropic Substances of 1971, 2020 and average for 2017–2019 *(continued)*

Tableau A.I.3. Statistiques communiquées sur les substances du tableau III de la Convention sur les substances psychotropes de 1971, 2020 et les moyennes pour 2017–2019 *(suite)*

Cuadro A.I.3. Estadisticas comunicadas en relacion con la sustancias de la Lista III del Convenio sobre Sustancias Sicotropicas de 1971, año 2020 y promedio en el período 2017–2019 *(continuación)*

Substance Sustancia	Country or territory Pays ou territoire País o territorio	Quantity manufactured Quantité fabriquée Cantidad fabricada		Quantities used for the manufacture of non-psychotropic substances or products Quantités utilisées pour la fabrication de substances ou produits non psychotropes Cantidades utilizadas para la fabricación de sustancias o productos no sicotrópicos		Quantities used for the manufacture of exempted preparations Quantités utilisées pour la fabrication de préparations exemptées Cantidades utilizadas para la fabricación de preparados exentos		Manufacturers' stocks Stocks des fabricants Existencias de los fabricantes		Imports Importations Importaciones		Exports Exportations Exportaciones	
		2020	2017–2019 Average Moyenne Medio	2020	2017–2019 Average Moyenne Medio	2020	2017–2019 Average Moyenne Medio	2020	2017–2019 Average Moyenne Medio	2020	2017–2019 Average Moyenne Medio	2020	2017–2019 Average Moyenne Medio
		kg	kg	kg	kg	kg	kg	kg	kg	kg	kg	kg	kg
Flunitrazepam — Flunitrazépam *(continued—suite—continuación)*	Indonesia — Indonésie	—	—	—	—	—	—	—	—	—	<0.01	—	—
	Ireland — Irlande — Irlanda	—	—	—	—	—	—	5.41	8.41	<0.01	1.34	—	1.60
	Israel — Israël	—	—	—	—	—	—	0.13	0.19	0.02	—	—	—
	Italy — Italie — Italia	1,204.93	461.98	—	—	—	—	447.18	194.33	0.29	0.29	1,000.62	568.77
	Japan — Japon — Japón	—	26.47	—	—	—	—	—	—	1,473.60	713.53	—	—
	Jordan — Jordanie — Jordania	—	—	—	—	—	—	—	—	—	—	—	—
	Kenya	—	—	—	—	—	—	—	—	0.60	1.25	—	1.97
	Kuwait — Koweït	—	—	—	—	—	—	—	—	—	0.02	—	—
	Luxembourg — Luxemburgo	—	—	—	—	—	—	<0.01	<0.01	<0.01	0.02	—	—
	Mexico — Mexique — México	—	—	—	—	—	—	—	8.83	—	—	—	—
	Morocco — Maroc — Marruecos	—	—	—	—	—	—	—	—	—	—	—	—
	Mozambique	—	—	—	—	—	—	—	—	—	0.23	—	—
	Netherlands — Pays-Bas — Países Bajos	—	—	—	—	—	—	3.78	2.93	3.00	1.00	0.03	0.01
	Nigeria — Nigéria	—	—	—	—	—	—	—	—	90.40	70.96	—	—
	Norway — Norvège — Noruega	—	—	—	—	—	—	—	—	0.14	0.12	—	—
	Papua New Guinea — Papouasie-Nouvelle-Guinée — Papua Nueva Guinea	—	—	—	—	—	—	—	—	—	<0.01	—	—
	Paraguay	—	—	—	—	—	—	—	1.00	—	3.33	—	—
	Republic of Korea — République de Corée — República de Corea	—	—	—	—	—	—	5.29	4.51	80.00	44.00	—	—

	Republic of Moldova — République de Moldova — República de Moldova	—	—	—	—	—	—	—	—	—	—	—	—
	Romania — Roumanie — Rumania	—	—	—	—	—	—	—	—	—	—	—	—
	Russian Federation — Fédération de Russie — Federación de Rusia	—	—	—	—	—	—	—	—	<0.01	<0.01	—	—
	Saudi Arabia — Arabie saoudite — Arabia Saudita	—	—	—	—	—	—	—	—	—	—	—	—
	Singapore — Singapour — Singapur	—	—	—	—	—	—	—	—	—	<0.01	—	—
	South Africa — Afrique du Sud — Sudáfrica	—	—	—	—	—	—	—	—	—	—	—	—
	Spain — Espagne — España	—	—	—	—	—	—	—	—	<0.01	<0.01	—	—
	Sweden — Suède — Suecia	—	—	—	—	—	—	—	—	0.08	0.69	<0.01	0.03
	Switzerland — Suisse — Suiza	973.99	0.03	—	—	—	—	694.34	468.59	13.35	17.30	759.76	413.83
	Thailand — Thaïlande — Tailandia	—	—	—	—	—	—	—	—	1.50	1.11	—	—
	Uganda — Ouganda	—	—	—	—	—	—	—	—	0.90	0.30	—	—
	Ukraine — Ucrania	—	—	—	—	—	—	—	—	—	—	—	—
	United Kingdom — Royaume-Uni — Reino Unido	—	—	—	—	—	—	—	0.08	<0.01	19.04	<0.01	13.00
	United States of America — États-Unis d'Amérique — Estados Unidos de América	—	—	—	<0.01	—	—	0.01	0.01	—	<0.01	<0.01	—
	Uruguay	—	—	—	—	—	—	—	—	10.00	29.90	—	—
	Zambia — Zambie	—	—	—	—	—	—	—	—	—	—	—	—
	Total	**2,215.46**	**—**	**—**	**—**	**—**	**—**	**1,363.41**	**—**	**1,797.91**	**—**	**1,933.32**	**—**
Glutethimide — Glutéthimide — Glutetimida	Canada — Canadá	—	0.01	—	—	—	—	0.03	0.03	—	—	—	<0.01
	Germany — Allemagne — Alemania	—	—	—	—	—	—	—	—	—	—	—	—
	Hungary — Hongrie — Hungría	—	—	—	—	—	—	—	—	—	—	—	—
	Italy — Italie — Italia	—	—	—	—	—	—	—	—	—	—	—	—
	United Kingdom — Royaume-Uni — Reino Unido	—	—	—	—	—	—	—	0.07	—	0.33	—	0.67
	United States of America — États-Unis d'Amérique — Estados Unidos de América	—	—	—	—	—	—	0.05	0.05	—	<0.01	—	—
	Total	**—**	**—**	**—**	**—**	**—**	**—**	**0.07**	**—**	**—**	**—**	**—**	**—**
Pentazocine — Pentazocina	Afghanistan — Afganistán	—	—	—	—	—	—	—	—	—	2.27	—	—
	Australia — Australie	—	—	—	—	—	—	—	—	0.02	6.00	—	5.78
	Bangladesh	—	—	—	—	—	—	—	—	—	32.67	—	—
	Belgium — Belgique — Bélgica	—	—	—	<0.01	—	—	—	—	—	—	—	0.04
	Canada — Canadá	—	—	—	—	—	—	4.65	30.12	—	43.02	—	—
	China — Chine	—	116.67	—	—	—	—	123.00	178.00	—	—	—	—
	Democratic Republic of the Congo — République démocratique du Congo — República Democrática del Congo	—	—	—	—	—	—	—	—	3.00	1.70	—	—
	Denmark — Danemark — Dinamarca	—	—	—	—	—	—	0.01	0.01	—	0.27	—	0.29
	Ecuador — Équateur	—	<0.01	—	—	—	—	—	—	—	—	—	—
	Egypt — Égypte — Egipto	—	—	—	—	—	—	—	—	—	—	—	—
	Ethiopia — Éthiopie — Etiopía	—	—	—	—	—	—	—	—	—	0.09	—	—

Table A.I.3. Reported statistics on substances in Schedule III of the Convention on Psychotropic Substances of 1971, 2020 and average for 2017–2019 *(continued)*

Tableau A.I.3. Statistiques communiquées sur les substances du tableau III de la Convention sur les substances psychotropes de 1971, 2020 et les moyennes pour 2017–2019 *(suite)*

Cuadro A.I.3. Estadisticas comunicadas en relacion con la sustancias de la Lista III del Convenio sobre Sustancias Sicotropicas de 1971, año 2020 y promedio en el período 2017–2019 *(continuación)*

Substance Sustancia	Country or territory Pays ou territoire País o territorio	Quantity manufactured Quantité fabriquée Cantidad fabricada		Quantities used for the manufacture of non-psychotropic substances or products Quantités utilisées pour la fabrication de substances ou produits non psychotropes Cantidades utilizadas para la fabricación de sustancias o productos no sicotrópicos		Quantities used for the manufacture of exempted preparations Quantités utilisées pour la fabrication de préparations exemptées Cantidades utilizadas para la fabricación de preparados exentos		Manufacturers' stocks Stocks des fabricants Existencias de los fabricantes		Imports Importations Importaciones		Exports Exportations Exportaciones	
		2020	2017–2019 Average Moyenne Medio	2020	2017–2019 Average Moyenne Medio	2020	2017–2019 Average Moyenne Medio	2020	2017–2019 Average Moyenne Medio	2020	2017–2019 Average Moyenne Medio	2020	2017–2019 Average Moyenne Medio
		kg	kg	kg	kg	kg	kg	kg	kg	kg	kg	kg	kg
Pentazocine — Pentazocina *(continued—suite—continuación)*	Finland — Finlande — Finlandia	—	—	—	—	—	—	—	—	—	—	—	—
	France — Francia	—	—	—	—	—	—	<0.01	1.27	—	—	—	—
	Gabon — Gabón	—	—	—	—	—	—	—	—	—	—	—	—
	Germany — Allemagne — Alemania	—	—	—	—	—	—	—	—	—	—	—	—
	Greece — Grèce — Grecia	—	—	—	—	—	—	—	4.45	—	4.45	—	—
	Haiti — Haïti — Haití	—	—	—	—	—	—	—	—	—	0.01	—	—
	Hungary — Hongrie — Hungría	—	—	—	—	—	—	—	—	—	—	—	—
	India — Inde	2,477.88	1,957.18	—	—	—	—	239.51	132.25	204.88	0.05	1,540.69	1,042.12
	Iran (Islamic Republic of) — Iran (République islamique d') — Irán (República Islámica del)	—	—	—	—	—	—	—	—	—	—	—	0.17
	Ireland — Irlande — Irlanda	—	—	—	—	—	—	9.21	7.79	—	6.67	6.06	2.05
	Italy — Italie — Italia	204.38	383.30	—	—	—	—	264.83	1,245.19	—	—	335.15	194.10
	Japan — Japon — Japón	—	—	—	—	—	—	—	—	104.50	75.90	—	—
	Jordan — Jordanie — Jordania	—	—	—	—	—	—	—	—	—	—	—	—
	Liberia — Libéria	—	—	—	—	—	—	—	—	0.30	3.65	—	—
	Luxembourg — Luxemburgo	—	—	—	—	—	—	—	—	—	0.01	—	—
	Maldives — Maldivas	—	—	—	—	—	—	—	—	0.05	0.03	—	—
	Mauritius — Maurice — Mauricio	—	—	—	—	—	—	—	—	—	0.19	—	—
	Netherlands — Pays-Bas — Países Bajos	—	—	—	—	—	—	0.01	3.15	—	—	—	0.03
	Nigeria — Nigéria	—	—	—	—	—	—	—	—	1,354.69	832.88	—	—

	Norway — Norvège — Noruega	—	—	—	—	—	—	—	—	0.93	0.83	—	—
	Pakistan — Pakistán	—	—	—	—	—	—	—	—	153.44	95.31	—	—
	Portugal	—	—	—	—	—	—	—	—	26.61	27.00	—	35.33
	Rwanda	—	—	—	—	—	—	—	—	—	0.02	—	—
	Sierra Leone — Sierra Leona	—	—	—	—	—	—	—	—	—	0.08	—	—
	South Africa — Afrique du Sud — Sudáfrica	—	—	—	—	—	—	—	1.43	—	1.33	—	—
	Spain — Espagne — España	—	—	—	—	—	—	—	—	—	—	—	—
	Sweden — Suède — Suecia	—	—	—	—	—	—	—	—	0.02	0.30	—	—
	Switzerland — Suisse — Suiza	—	—	—	—	—	—	0.25	0.25	—	—	—	—
	Syrian Arab Republic — République arabe syrienne — República Árabe Siria	—	—	—	—	—	—	—	—	—	0.17	—	—
	Thailand — Thaïlande — Tailandia	—	—	—	—	—	—	—	—	—	—	—	—
	United Kingdom — Royaume-Uni — Reino Unido	—	—	—	—	—	—	—	70.78	14.82	11.99	0.96	11.34
	United States of America — États-Unis d'Amérique — Estados Unidos de América	—	<0.01	—	—	—	—	3.10	275.26	0.10	152.48	0.14	0.05
	Total	**2,682.27**	**—**	**—**	**—**	**—**	**—**	**644.56**	**—**	**1,863.36**	**—**	**1,883.00**	**—**
Pentobarbital	*Anguilla — Anguila*	—	—	—	—	—	—	—	—	—	0.11	—	—
	Argentina — Argentine	—	—	—	—	—	—	—	—	227.85	242.28	10.72	14.20
	Australia — Australie	—	—	—	—	—	—	—	—	2,505.07	2,573.83	126.57	78.43
	Austria — Autriche	—	—	—	—	—	—	2,721.46	1,179.84	3,534.96	1,676.51	1,640.09	1,256.02
	Bahamas	—	—	—	—	—	—	—	—	—	2.96	—	—
	Bahrain — Bahreïn — Bahrein	—	—	—	—	—	—	—	—	—	267.53	—	—
	Barbados — Barbade	—	—	—	—	—	—	—	—	6.66	8.89	—	—
	Belgium — Belgique — Bélgica	—	—	—	—	—	—	294.40	199.63	609.78	379.01	72.86	68.81
	Belize — Belice	—	—	—	—	—	—	—	—	—	0.01	—	—
	Bermuda — Bermudes — Bermudas	—	—	—	—	—	—	—	—	—	1.07	—	—
	Botswana	—	—	—	—	—	—	—	—	6.34	0.58	—	—
	Brazil — Brésil — Brasil	—	—	—	—	—	—	—	2.34	—	—	—	—
	Brunei Darussalam — Brunéi Darussalam	—	—	—	—	—	—	—	—	—	1.62	—	—
	Bulgaria — Bulgarie	—	—	—	—	—	—	4.55	2.67	—	7.33	—	—
	Canada — Canadá	—	—	—	—	—	—	574.10	851.48	1,803.78	1,631.74	—	6.13
	China — Chine	—	—	—	—	—	—	—	—	—	3.00	—	—
	China, Hong Kong SAR — Chine, RAS de Hong Kong — China, RAE de Hong Kong	—	—	—	—	—	—	—	—	31.07	46.46	0.09	6.01
	China, Macao SAR — Chine, RAS de Macao — China, RAE de Macao	—	—	—	—	—	—	—	—	6.07	4.70	—	—
	Colombia — Colombie	—	—	—	—	—	—	—	—	250.53	258.30	85.82	75.81
	Costa Rica	—	—	—	—	—	—	—	—	—	13.72	—	—
	Croatia — Croatie — Croacia	—	—	—	—	—	—	—	—	83.57	18.15	—	—
	Cuba	—	—	—	—	—	—	—	—	0.55	—	—	—
	Curaçao	—	—	—	—	—	—	—	—	1.25	1.22	—	—
	Cyprus — Chypre — Chipre	—	—	—	—	—	—	—	—	4.37	2.92	—	—
	Czechia — Tchéquie — Chequia	—	—	—	—	—	—	—	—	192.68	125.23	—	0.33
	Denmark — Danemark — Dinamarca	—	—	—	—	—	—	3,023.67	740.98	4,913.79	1,371.71	1,773.48	431.28

Table A.I.3. Reported statistics on substances in Schedule III of the Convention on Psychotropic Substances of 1971, 2020 and average for 2017–2019 *(continued)*

Tableau A.I.3. Statistiques communiquées sur les substances du tableau III de la Convention sur les substances psychotropes de 1971, 2020 et les moyennes pour 2017–2019 *(suite)*

Cuadro A.I.3. Estadisticas comunicadas en relacion con la sustancias de la Lista III del Convenio sobre Sustancias Sicotropicas de 1971, año 2020 y promedio en el período 2017–2019 *(continuación)*

Substance Sustancia	Country or territory Pays ou territoire País o territorio	Quantity manufactured Quantité fabriquée Cantidad fabricada		Quantities used for the manufacture of non-psychotropic substances or products Quantités utilisées pour la fabrication de substances ou produits non psychotropes Cantidades utilizadas para la fabricación de sustancias o productos no sicotrópicos		Quantities used for the manufacture of exempted preparations Quantités utilisées pour la fabrication de préparations exemptées Cantidades utilizadas para la fabricación de preparados exentos		Manufacturers' stocks Stocks des fabricants Existencias de los fabricantes		Imports Importations Importaciones		Exports Exportations Exportaciones	
		2020	2017–2019 Average Moyenne Medio	2020	2017–2019 Average Moyenne Medio	2020	2017–2019 Average Moyenne Medio	2020	2017–2019 Average Moyenne Medio	2020	2017–2019 Average Moyenne Medio	2020	2017–2019 Average Moyenne Medio
		kg	kg	kg	kg	kg	kg	kg	kg	kg	kg	kg	kg
Pentobarbital *(continued—suite—continuación)*	Ecuador — Équateur	—	—	—	—	—	—	3.13	3.63	9.07	7.03	—	—
	Egypt — Égypte — Egipto	—	—	—	—	—	—	—	—	—	60.67	—	—
	Estonia — Estonie	—	—	—	—	—	—	—	—	152.43	138.38	46.46	119.35
	Eswatini[b]	—	—	—	—	—	—	—	—	—	0.06	—	—
	Falkland Islands (Malvinas) — Îles Falkland (Malvinas) — Islas Malvinas (Falkland Islands)	—	—	—	—	—	—	—	—	—	—	—	—
	Fiji — Fidji	—	—	—	—	—	—	—	—	2.67	1.66	—	—
	Finland — Finlande — Finlandia	—	—	—	—	—	—	1,676.23	176.85	238.68	241.05	—	—
	France — Francia	—	—	—	—	—	—	3,793.67	4,704.32	—	3,240.24	—	2,204.81
	Gabon — Gabón	—	—	—	—	—	—	—	—	—	0.63	—	—
	Germany — Allemagne — Alemania	13,572.57	10,982.52	—	—	—	—	14,359.18	14,626.73	7,003.95	4,377.45	13,132.27	11,012.48
	Greece — Grèce — Grecia	—	—	—	—	—	—	14.40	15.77	94.15	64.04	—	—
	Grenada — Grenade — Granada	—	—	—	—	—	—	—	—	—	<0.01	—	—
	Hungary — Hongrie — Hungría	—	—	—	—	—	—	87.98	51.74	83.96	74.30	—	—
	Iceland — Islande — Islandia	—	—	—	—	—	—	—	—	14.22	14.26	—	—
	India — Inde	—	—	—	—	—	—	—	—	—	0.15	—	—
	Ireland — Irlande — Irlanda	—	—	—	—	—	—	587.23	91.42	1,992.77	721.31	841.76	149.14
	Israel — Israël	—	—	—	—	—	—	160.97	52.82	91.10	121.37	—	—
	Italy — Italie — Italia	—	—	—	—	—	—	14.18	31.95	—	0.32	—	—
	Japan — Japon — Japón	87.00	55.83	—	—	—	—	—	—	22.80	50.81	—	—

Jordan — Jordanie — Jordania	—	—	—	—	—	—	—	—	—	—	—	—
Kenya	—	—	—	—	—	—	—	—	—	167.27	—	—
Latvia — Lettonie — Letonia	—	—	—	—	—	—	—	—	24.61	18.79	5.21	—
Lithuania — Lituanie — Lituania	—	—	—	—	—	—	—	—	115.15	104.16	56.85	56.86
Luxembourg — Luxemburgo	—	—	—	—	—	—	7.05	9.97	69.14	59.34	—	—
Malawi	—	—	—	—	—	—	—	—	—	0.16	—	—
Malaysia — Malaisie — Malasia	—	—	—	—	—	—	0.78	—	52.18	56.82	—	—
Malta — Malte	—	—	—	—	—	—	—	—	12.00	4.67	—	—
Mauritius — Maurice — Mauricio	—	—	—	—	—	—	—	—	—	1.09	—	—
Mexico — Mexique — México	—	—	—	—	—	—	566.25	866.50	364.40	518.93	—	—
Montenegro — Monténégro	—	—	—	—	—	—	—	—	—	—	—	—
Morocco — Maroc — Marruecos	—	—	—	—	—	—	—	0.83	—	8.74	—	—
Namibia — Namibie	—	—	—	—	—	—	—	—	7.28	9.95	—	—
Netherlands — Pays-Bas — Países Bajos	—	—	—	—	—	—	6,315.52	3,928.84	16,475.21	9,226.92	11,696.29	6,581.74
New Caledonia — Nouvelle-Calédonie — Nueva Caledonia	—	—	—	—	—	—	—	—	4.90	—	—	—
New Zealand — Nouvelle-Zélande — Nueva Zelandia	—	—	—	—	—	—	—	—	306.78	247.82	0.36	—
Norfolk Island — Île Norfolk — Isla Norfolk	—	—	—	—	—	—	—	—	—	0.36	—	—
Norway — Norvège — Noruega	—	—	—	—	—	—	—	—	292.56	263.11	—	—
Papua New Guinea — Papouasie-Nouvelle-Guinée — Papua Nueva Guinea	—	—	—	—	—	—	—	—	—	0.88	—	—
Peru — Pérou — Perú	—	—	—	—	—	—	74.54	7.81	6.37	40.68	—	—
Poland — Pologne — Polonia	—	—	—	—	—	—	—	—	364.85	425.67	—	—
Portugal	—	—	—	—	—	—	—	—	293.25	223.90	—	—
Qatar	—	—	—	—	—	—	—	—	0.93	0.72	—	—
Republic of Korea — République de Corée — República de Corea	—	—	—	—	—	—	0.53	3.64	9.20	7.56	—	—
Republic of Moldova — République de Moldova — República de Moldova	—	—	—	—	—	—	—	—	—	6.60	—	—
Romania — Roumanie — Rumania	—	—	—	—	—	—	—	—	25.51	—	—	—
Saint Kitts and Nevis — Saint-Kitts-et-Nevis — Saint Kitts y Nevis	—	—	—	—	—	—	—	—	—	0.01	—	—
Saint Lucia — Sainte-Lucie — Santa Lucía	—	—	—	—	—	—	—	—	0.63	0.35	—	—
Saint Vincent and the Grenadines — Saint-Vincent-et-les Grenadines — San Vicente y las Granadinas	—	—	—	—	—	—	—	—	—	0.01	—	—
Saudi Arabia — Arabie saoudite — Arabia Saudita	—	—	—	—	—	—	—	—	<0.01	0.35	—	—
Serbia — Serbie	—	—	—	—	—	—	—	<0.01	8.64	<0.01	—	—
Seychelles	—	—	—	—	—	—	—	—	—	2.43	—	—
Singapore — Singapour — Singapur	—	—	—	—	—	—	—	—	16.49	20.18	—	—
Sint Maarten — Saint-Martin — San Martín	—	—	—	—	—	—	—	—	0.91	0.49	—	—
Slovakia — Slovaquie — Eslovaquia	—	—	—	—	—	—	—	—	26.70	18.57	—	—
Slovenia — Slovénie — Eslovenia	—	—	—	—	—	—	—	—	51.18	66.68	—	—

Table A.I.3. Reported statistics on substances in Schedule III of the Convention on Psychotropic Substances of 1971, 2020 and average for 2017–2019 *(continued)*

Tableau A.I.3. Statistiques communiquées sur les substances du tableau III de la Convention sur les substances psychotropes de 1971, 2020 et les moyennes pour 2017–2019 *(suite)*

Cuadro A.I.3. Estadisticas comunicadas en relacion con la sustancias de la Lista III del Convenio sobre Sustancias Sicotropicas de 1971, año 2020 y promedio en el período 2017–2019 *(continuación)*

Substance Sustancia	Country or territory Pays ou territoire País o territorio	Quantity manufactured Quantité fabriquée Cantidad fabricada		Quantities used for the manufacture of non-psychotropic substances or products Quantités utilisées pour la fabrication de substances ou produits non psychotropes Cantidades utilizadas para la fabricación de sustancias o productos no sicotrópicos		Quantities used for the manufacture of exempted preparations Quantités utilisées pour la fabrication de préparations exemptées Cantidades utilizadas para la fabricación de preparados exentos		Manufacturers' stocks Stocks des fabricants Existencias de los fabricantes		Imports Importations Importaciones		Exports Exportations Exportaciones	
		2020	2017–2019 Average Moyenne Medio	2020	2017–2019 Average Moyenne Medio	2020	2017–2019 Average Moyenne Medio	2020	2017–2019 Average Moyenne Medio	2020	2017–2019 Average Moyenne Medio	2020	2017–2019 Average Moyenne Medio
		kg	kg	kg	kg	kg	kg	kg	kg	kg	kg	kg	kg
Pentobarbital *(continued—suite—continuación)*	South Africa — Afrique du Sud — Sudáfrica	—	—	—	—	—	—	467.59	1,148.01	935.25	1,018.67	21.90	26.77
	Spain — Espagne — España	—	—	—	—	—	—	—	—	3,576.52	1,715.86	1,877.48	404.66
	Sudan — Soudan — Sudán	—	—	—	—	—	—	—	—	—	0.02	—	—
	Sweden — Suède — Suecia	—	—	—	—	—	—	96.10	269.93	420.34	500.70	—	—
	Switzerland — Suisse — Suiza	0.01	—	—	—	—	—	1,413.63	1,023.48	1,507.52	754.02	26.43	9.41
	Thailand — Thaïlande — Tailandia	—	—	—	—	—	—	—	—	—	—	—	—
	Turkey — Turquie — Turquía	—	—	—	—	—	—	—	—	—	—	—	—
	Turks and Caicos Islands — Îles Turques et Caïques — Islas Turcas y Caicos	—	—	—	—	—	—	—	—	0.07	0.03	—	—
	United Arab Emirates — Émirats arabes unis — Emiratos Árabes Unidos	—	—	—	—	—	—	—	—	7.46	6.73	—	—
	United Kingdom — Royaume-Uni — Reino Unido	—	5.12	—	—	—	—	—	8,617.16	3,149.78	1,808.67	12.55	480.04
	United States of America — États-Unis d'Amérique — Estados Unidos de América	19,774.84	22,166.34	—	<0.01	<0.01	1.12	4,547.61	10,031.90	0.01	171.92	6.66	21.50
	Uruguay	—	—	—	—	—	—	—	—	26.90	5.01	—	—
	Vanuatu	—	—	—	—	—	—	—	—	—	0.22	—	—

	Zambia — Zambie	—	—	—	—	—	—	—	—	—	4.25	—	—
	Zimbabwe	—	—	—	—	—	—	—	—	—	4.43	—	—
	Total	**33,434.42**	**—**	**—**	**—**	**<0.01**	**—**	**40,804.73**	**—**	**52,036.85**	**—**	**31,433.86**	**—**

[a] Since 14 February 2019, "North Macedonia" has replaced "The former Yugoslav Republic of Macedonia" as the short name used in the United Nations. — Depuis le 14 février 2019, "Macédoine du Nord" est la forme courte utilisée à l'Organisation des Nations Unies à la place de "L'ex-République yougoslave de Macédoine". — Desde el 14 de febrero de 2019, el nombre corto utilizado en las Naciones Unidas ya no es "La ex República Yugoslava de Macedonia", sino "Macedonia del Norte".

[b] Since 19 April 2018, "Eswatini" has replaced "Swaziland" as the short name used in the United Nations. — Depuis le 19 avril 2018, "Eswatini" est la forme courte utilisée à l'Organisation des Nations Unies à la place de "Swaziland". — Desde el 19 de abril de 2018, el nombre corto utilizado en las Naciones Unidas ya no es "Swazilandia", sino "Eswatini".

Table A.I.4. Reported statistics on substances in Schedule IV of the Convention on Psychotropic Substances of 1971, 2020 and average for 2017–2019

Tableau A.I.4. Statistiques communiquées sur les substances du tableau IV de la Convention sur les substances psychotropes de 1971, 2020 et les moyennes pour 2017–2019

Cuadro A.I.4. Estadisticas comunicadas en relacion con la sustancias de la Lista IV del Convenio sobre Sustancias Sicotropicas de 1971, año 2020 y promedio en el período 2017–2019

Substance Sustancia	Country or territory Pays ou territoire País o territorio	Quantity manufactured Quantité fabriquée Cantidad fabricada		Quantities used for the manufacture of non-psychotropic substances or products Quantités utilisées pour la fabrication de substances ou produits non psychotropes Cantidades utilizadas para la fabricación de sustancias o productos no sicotrópicos		Quantities used for the manufacture of exempted preparations Quantités utilisées pour la fabrication de préparations exemptées Cantidades utilizadas para la fabricación de preparados exentos		Manufacturers' stocks Stocks des fabricants Existencias de los fabricantes		Imports Importations Importaciones		Exports Exportations Exportaciones	
		2020	2017–2019 Average Moyenne Medio	2020	2017–2019 Average Moyenne Medio	2020	2017–2019 Average Moyenne Medio	2020	2017–2019 Average Moyenne Medio	2020	2017–2019 Average Moyenne Medio	2020	2017–2019 Average Moyenne Medio
		kg	kg	kg	kg	kg	kg	kg	kg	kg	kg	kg	kg
Allobarbital — Alobarbital	Australia — Australie	—	—	—	—	—	—	—	—	—	—	—	—
	Belgium — Belgique — Bélgica	—	<0.01	—	—	—	—	—	—	—	—	—	<0.01
	Canada — Canadá	—	—	—	—	—	—	0.17	0.18	—	—	<0.01	—
	Germany — Allemagne — Alemania	375.30	—	—	—	—	—	248.97	50.85	—	—	120.00	107.00
	Hungary — Hongrie — Hungría	—	—	—	—	—	—	—	0.02	—	—	—	—
	Italy — Italie — Italia	—	—	—	—	—	—	<0.01	—	—	—	—	—
	Jordan — Jordanie — Jordania	—	—	—	—	—	—	328.97	328.97	—	—	—	—
	Netherlands — Pays-Bas — Países Bajos	—	—	—	—	—	—	<0.01	<0.01	—	—	—	—
	Spain — Espagne — España	—	—	—	—	—	—	—	—	—	—	—	—
	Switzerland — Suisse — Suiza	—	—	—	—	—	—	0.09	0.09	—	—	—	—
	Turkey — Turquie — Turquía	—	—	—	—	—	—	66.87	83.36	70.00	56.93	—	—
	United Kingdom — Royaume-Uni — Reino Unido	—	—	—	—	—	—	—	0.08	—	0.33	—	1.67
	United States of America — États-Unis d'Amérique — Estados Unidos de América	—	—	—	—	—	—	—	0.01	<0.01	<0.01	—	—
	Total	**375.30**	**—**	**—**	**—**	**—**	**—**	**645.07**	**—**	**70.00**	**—**	**120.00**	**—**
Alprazolam	Afghanistan — Afganistán	—	—	—	—	—	—	—	—	—	52.74	—	—
	Albania — Albanie	—	—	—	—	—	—	0.79	0.71	1.62	2.00	0.02	0.02
	Algeria — Algérie — Argelia	—	—	—	—	—	—	—	—	—	3.33	—	—

Andorra — Andorre	—	—	—	—	—	—	—	—	0.28	0.40	—	—
Angola	—	—	—	—	—	—	—	—	1.56	4.90	—	—
Argentina — Argentine	—	33.33	—	—	—	—	—	158.79	125.00	351.52	19.86	13.96
Armenia — Arménie	—	—	—	—	—	—	0.50	—	1.03	0.05	—	—
Australia — Australie	—	—	—	—	—	—	—	—	33.73	86.33	57.23	92.92
Austria — Autriche	—	—	—	—	—	—	3.86	4.33	12.97	12.17	0.08	0.16
Azerbaijan — Azerbaïdjan — Azerbaiyán	—	—	—	—	—	—	—	—	0.11	0.10	—	—
Bahamas	—	—	—	—	—	—	—	—	0.19	0.18	—	—
Bahrain — Bahreïn — Bahrein	—	—	—	—	—	—	—	—	0.31	0.73	—	—
Bangladesh	—	—	—	—	—	—	—	—	10.00	26.01	—	—
Barbados — Barbade	—	—	—	—	—	—	—	—	0.45	0.37	0.05	0.03
Belarus — Bélarus — Belarús	—	—	—	—	—	—	—	—	0.16	0.15	—	—
Belgium — Belgique — Bélgica	—	—	—	—	—	—	180.80	162.83	315.21	401.12	246.40	290.40
Belize — Belice	—	—	—	—	—	—	—	—	—	0.09	—	—
Benin — Bénin	—	—	—	—	—	—	—	—	0.01	0.04	—	<0.01
Bermuda — Bermudes — Bermudas	—	—	—	—	—	—	—	—	—	0.01	—	—
Bolivia (Plurinational State of) — Bolivie (État plurinational de) — Bolivia (Estado Plurinacional de)	—	—	—	—	—	—	—	—	4.14	0.92	—	—
Bosnia and Herzegovina — Bosnie-Herzégovine — Bosnia y Herzegovina	—	—	—	—	—	—	11.30	12.39	21.26	21.08	10.37	9.48
Botswana	—	—	—	—	—	—	—	—	0.04	0.10	—	—
Brazil — Brésil — Brasil	—	279.26	—	—	—	—	—	345.56	—	428.02	—	—
Brunei Darussalam — Brunéi Darussalam	—	—	—	—	—	—	—	—	0.06	0.04	—	—
Bulgaria — Bulgarie	—	—	—	—	—	—	3.31	2.67	11.53	9.33	—	—
Burkina Faso	—	—	—	—	—	—	—	—	0.26	<0.01	—	—
Burundi	—	—	—	—	—	—	—	—	—	<0.01	—	—
Cabo Verde	—	—	—	—	—	—	—	—	0.09	0.07	—	—
Cameroon — Cameroun — Camerún	—	—	—	—	—	—	—	—	0.11	—	—	—
Canada — Canadá	—	—	—	—	—	—	89.24	96.24	26.55	45.47	4.15	10.37
Cayman Islands — Îles Caïmanes — Islas Caimanes	—	—	—	—	—	—	—	—	—	0.02	—	—
Chile — Chili	—	—	—	—	—	—	12.00	34.00	12.00	20.01	—	—
China — Chine	383.00	358.00	—	—	—	—	468.00	364.00	—	—	—	—
China, Hong Kong SAR — Chine, RAS de Hong Kong — China, RAE de Hong Kong	—	—	—	—	—	—	—	—	5.22	4.61	0.80	0.53
China, Macao SAR — Chine, RAS de Macao — China, RAE de Macao	—	—	—	—	—	—	—	—	0.98	0.64	—	—
Christmas Island — Île Christmas — Isla Christmas	—	—	—	—	—	—	—	—	—	—	—	—
Colombia — Colombie	—	—	—	—	—	—	—	—	8.81	9.22	—	0.01
Comoros — Comores — Comoras	—	—	—	—	—	—	—	—	6.30	<0.01	—	—
Costa Rica	0.59	0.59	—	—	—	—	1.00	0.57	2.70	3.13	0.11	0.07
Côte d'Ivoire	—	—	—	—	—	—	—	—	—	0.03	—	—
Croatia — Croatie — Croacia	—	—	—	—	—	—	—	—	263.46	28.39	4.57	30.45
Cuba	—	—	—	—	—	—	—	—	35.00	15.00	<0.01	—
Curaçao	—	—	—	—	—	—	—	—	0.34	0.15	—	0.01
Cyprus — Chypre — Chipre	—	—	—	—	—	—	17.98	6.54	16.30	7.39	1.61	2.15

Table A.I.4. Reported statistics on substances in Schedule IV of the Convention on Psychotropic Substances of 1971, 2020 and average for 2017–2019 *(continued)*

Tableau A.I.4. Statistiques communiquées sur les substances du tableau IV de la Convention sur les substances psychotropes de 1971, 2020 et les moyennes pour 2017–2019 *(suite)*

Cuadro A.I.4. Estadisticas comunicadas en relacion con la sustancias de la Lista IV del Convenio sobre Sustancias Sicotropicas de 1971, año 2020 y promedio en el período 2017–2019 *(continuación)*

Substance Sustancia	Country or territory Pays ou territoire País o territorio	Quantity manufactured Quantité fabriquée Cantidad fabricada		Quantities used for the manufacture of non-psychotropic substances or products Quantités utilisées pour la fabrication de substances ou produits non psychotropes Cantidades utilizadas para la fabricación de sustancias o productos no sicotrópicos		Quantities used for the manufacture of exempted preparations Quantités utilisées pour la fabrication de préparations exemptées Cantidades utilizadas para la fabricación de preparados exentos		Manufacturers' stocks Stocks des fabricants Existencias de los fabricantes		Imports Importations Importaciones		Exports Exportations Exportaciones	
		2020	2017–2019 Average Moyenne Medio	2020	2017–2019 Average Moyenne Medio	2020	2017–2019 Average Moyenne Medio	2020	2017–2019 Average Moyenne Medio	2020	2017–2019 Average Moyenne Medio	2020	2017–2019 Average Moyenne Medio
		kg	kg	kg	kg	kg	kg	kg	kg	kg	kg	kg	kg
Alprazolam *(continued—suite—continuación)*	Czechia — Tchéquie — Chequia	—	—	—	—	—	—	—	—	89.26	80.70	43.89	35.60
	Democratic Republic of the Congo — République démocratique du Congo — República Democrática del Congo	—	—	—	—	—	—	—	—	0.52	1.86	—	—
	Denmark — Danemark — Dinamarca	—	—	—	—	—	—	1.16	5.24	1.71	5.26	0.72	0.85
	Dominica — Dominique	—	—	—	—	—	—	—	—	—	0.01	—	—
	Dominican Republic — République dominicaine — República Dominicana	—	—	—	—	—	—	—	—	8.65	3.84	—	0.34
	Ecuador — Équateur	—	0.08	—	—	—	—	3.12	3.66	0.38	1.94	—	—
	Egypt — Égypte — Egipto	—	—	—	—	—	—	—	—	20.75	25.51	0.25	0.35
	El Salvador	—	—	—	—	—	—	—	0.12	0.18	0.93	0.33	0.23
	Estonia — Estonie	—	—	—	—	—	—	—	—	2.78	2.43	—	0.02
	Eswatini[a]	—	—	—	—	—	—	—	—	0.01	0.05	—	—
	Ethiopia — Éthiopie — Etiopía	—	—	—	—	—	—	—	—	—	0.01	—	—
	Fiji — Fidji	—	—	—	—	—	—	—	—	0.04	0.08	<0.01	<0.01
	Finland — Finlande — Finlandia	—	2,629.56	—	—	—	—	1,120.95	807.55	6.38	5.20	189.65	825.37
	France — Francia	321.77	280.58	—	—	—	—	429.03	230.73	360.84	260.78	177.29	349.93
	French Polynesia — Polynésie française — Polinesia Francesa	—	—	—	—	—	—	—	—	—	0.02	—	0.33

Gabon — Gabón	—	—	—	—	—	—	—	—	0.06	<0.01	—	—
Georgia — Géorgie	—	—	—	—	—	—	—	—	1.57	1.42	—	—
Germany — Allemagne — Alemania	—	—	—	—	46.42	45.74	2.87	15.22	108.43	67.89	96.90	46.61
Greece — Grèce — Grecia	—	—	—	—	—	—	31.86	12.06	66.03	72.20	0.16	3.75
Grenada — Grenade — Granada	—	—	—	—	—	—	—	—	0.02	0.01	—	—
Guatemala	—	—	—	—	—	—	4.51	5.31	6.43	2.22	0.70	0.47
Guinea — Guinée	—	—	—	—	—	—	—	—	0.41	0.12	—	—
Guyana	—	—	—	—	—	—	—	—	0.15	0.10	—	—
Honduras	—	—	—	—	—	—	—	—	0.24	4.26	0.01	<0.01
Hungary — Hongrie — Hungría	—	—	—	—	—	—	222.11	212.33	352.56	321.52	108.94	110.78
Iceland — Islande — Islandia	—	—	—	—	—	—	—	—	1.13	1.08	—	—
India — Inde	7,269.25	4,317.48	—	8.58	—	—	1,183.94	704.96	302.01	350.03	4,592.08	4,120.53
Indonesia — Indonésie	—	—	—	—	—	—	—	—	63.41	66.70	7.46	1.52
Iran (Islamic Republic of) — Iran (République islamique d') — Irán (República Islámica del)	—	—	—	—	—	—	—	—	605.00	203.69	—	0.07
Ireland — Irlande — Irlanda	—	—	—	—	—	—	494.27	733.31	735.48	376.32	560.74	485.67
Israel — Israël	—	—	—	0.01	—	—	8.45	1.57	14.46	7.72	<0.01	<0.01
Italy — Italie — Italia	1,242.30	1,466.39	—	—	—	—	1,971.67	1,530.11	1,440.98	1,013.50	2,266.64	2,086.57
Jamaica — Jamaïque	—	—	—	—	—	—	—	—	0.68	0.40	—	—
Japan — Japon — Japón	64.90	42.93	—	—	—	—	—	—	195.44	190.19	—	—
Jordan — Jordanie — Jordania	—	—	—	—	—	0.93	5.90	0.09	5.38	0.99	—	0.59
Kazakhstan — Kazajstán	—	—	—	—	—	—	—	—	—	0.33	—	—
Kenya	—	—	—	—	—	—	—	—	1.50	1.44	0.01	—
Kuwait — Koweït	—	—	—	—	—	—	—	—	0.08	0.63	—	—
Kyrgyzstan — Kirghizistan — Kirguistán	—	—	—	—	—	—	—	—	0.14	0.17	—	—
Latvia — Lettonie — Letonia	—	—	—	—	—	—	—	—	10.99	11.39	4.33	6.66
Lebanon — Liban — Líbano	—	—	—	—	—	—	3.38	5.81	6.29	7.11	—	—
Lesotho	—	—	—	—	—	—	—	—	—	<0.01	—	—
Lithuania — Lituanie — Lituania	—	—	—	—	—	—	—	—	7.53	9.37	0.59	0.71
Luxembourg — Luxemburgo	—	—	—	—	—	—	0.43	0.31	2.46	2.44	—	—
Madagascar	—	—	—	—	—	—	—	—	0.01	0.03	—	—
Malaysia — Malaisie — Malasia	—	—	—	—	—	—	2.72	0.99	7.90	6.93	2.98	1.86
Maldives — Maldivas	—	—	—	—	—	—	—	—	0.05	0.02	—	—
Mali — Malí	—	—	—	—	—	—	—	—	—	0.14	—	—
Malta — Malte	—	—	—	—	—	—	—	—	2.38	0.86	1.89	0.33
Mauritania — Mauritanie	—	—	—	—	—	—	—	—	0.14	—	—	—
Mauritius — Maurice — Mauricio	—	—	—	—	—	—	—	—	—	0.30	—	—
Mexico — Mexique — México	—	34.56	—	—	—	—	342.75	211.98	337.31	181.68	0.14	0.07
Micronesia (Federated States of) — Micronésie (États fédérés de) — Micronesia (Estados Federados de)	—	—	—	—	—	—	—	—	—	<0.01	—	—
Mongolia — Mongolie	—	—	—	—	—	—	—	—	0.24	0.01	—	—
Montenegro — Monténégro	—	—	—	—	—	—	—	—	4.09	3.58	—	—
Morocco — Maroc — Marruecos	—	—	—	—	—	—	9.61	21.64	15.00	18.83	4.87	3.71
Mozambique	—	—	—	—	—	—	—	—	0.37	2.18	—	—
Myanmar	—	—	—	—	—	—	—	—	6.75	6.02	—	—
Namibia — Namibie	—	—	—	—	—	—	—	—	0.91	0.55	—	—
Nepal — Népal	—	—	—	—	—	—	—	—	6.22	2.75	—	—
Netherlands — Pays-Bas — Países Bajos	—	—	—	—	—	—	6.16	6.81	13.39	19.65	2.46	9.92
New Caledonia — Nouvelle-Calédonie — Nueva Caledonia	—	—	—	—	—	—	—	—	0.55	0.17	—	0.01

Table A.I.4. Reported statistics on substances in Schedule IV of the Convention on Psychotropic Substances of 1971, 2020 and average for 2017–2019 *(continued)*

Tableau A.I.4. Statistiques communiquées sur les substances du tableau IV de la Convention sur les substances psychotropes de 1971, 2020 et les moyennes pour 2017–2019 *(suite)*

Cuadro A.I.4. Estadisticas comunicadas en relacion con la sustancias de la Lista IV del Convenio sobre Sustancias Sicotropicas de 1971, año 2020 y promedio en el período 2017–2019 *(continuación)*

Substance Sustancia	Country or territory Pays ou territoire País o territorio	Quantity manufactured Quantité fabriquée Cantidad fabricada		Quantities used for the manufacture of non-psychotropic substances or products Quantités utilisées pour la fabrication de substances ou produits non psychotropes Cantidades utilizadas para la fabricación de sustancias o productos no sicotrópicos		Quantities used for the manufacture of exempted preparations Quantités utilisées pour la fabrication de préparations exemptées Cantidades utilizadas para la fabricación de preparados exentos		Manufacturers' stocks Stocks des fabricants Existencias de los fabricantes		Imports Importations Importaciones		Exports Exportations Exportaciones	
		2020	2017–2019 Average Moyenne Medio	2020	2017–2019 Average Moyenne Medio	2020	2017–2019 Average Moyenne Medio	2020	2017–2019 Average Moyenne Medio	2020	2017–2019 Average Moyenne Medio	2020	2017–2019 Average Moyenne Medio
		kg	kg	kg	kg	kg	kg	kg	kg	kg	kg	kg	kg
Alprazolam *(continued—suite—continuación)*	New Zealand — Nouvelle-Zélande — Nueva Zelandia	—	—	—	—	—	—	—	—	0.02	0.11	—	<0.01
	Nicaragua	—	—	—	—	—	—	—	—	8.28	8.77	—	—
	Norfolk Island — Île Norfolk — Isla Norfolk	—	—	—	—	—	—	—	—	—	—	—	—
	North Macedonia[b] — Macédoine du Nord[b] — Macedonia del Norte[b]	—	—	—	—	—	—	—	1.29	948.20	17.49	11.15	3.18
	Norway — Norvège — Noruega	—	—	—	—	—	—	—	—	1.25	1.37	—	—
	Oman — Omán	—	—	—	—	—	—	—	—	0.01	0.02	—	—
	Pakistan — Pakistán	—	—	—	—	—	—	—	—	241.38	229.43	2.05	0.06
	Palau — Palaos	—	—	—	—	—	—	—	—	<0.01	—	—	—
	Panama — Panamá	—	—	—	—	—	—	—	—	4.08	7.58	3.84	4.90
	Papua New Guinea — Papouasie-Nouvelle-Guinée — Papua Nueva Guinea	—	—	—	—	—	—	—	—	—	<0.01	—	—
	Paraguay	—	—	—	—	—	—	—	0.20	—	6.67	—	—
	Peru — Pérou — Perú	—	—	—	—	—	—	58.65	25.57	63.34	54.62	—	0.16
	Philippines — Filipinas	—	—	—	—	—	—	—	—	3.10	2.13	—	—
	Poland — Pologne — Polonia	—	—	—	—	—	—	—	—	27.88	36.67	<0.01	—
	Portugal	—	—	—	—	—	—	—	—	111.76	124.76	6.75	3.37
	Qatar	—	—	—	—	—	—	—	—	0.06	0.04	—	—

Republic of Korea — République de Corée — República de Corea	—	—	—	—	—	—	16.15	34.60	139.32	96.26	0.25	0.03
Republic of Moldova — République de Moldova — República de Moldova	—	—	—	—	—	—	—	—	—	2.82	—	0.16
Romania — Roumanie — Rumania	—	—	—	—	—	—	—	10.03	43.83	66.64	26.50	12.27
Russian Federation — Fédération de Russie — Federación de Rusia	—	4.00	—	—	—	—	—	—	2.03	2.20	—	—
Rwanda	—	—	—	—	—	—	—	—	0.01	0.01	—	—
Saint Kitts and Nevis — Saint-Kitts-et-Nevis — Saint Kitts y Nevis	—	—	—	—	—	—	—	—	—	<0.01	—	—
Saint Lucia — Sainte-Lucie — Santa Lucía	—	—	—	—	—	—	—	—	0.03	0.03	—	—
Saint Vincent and the Grenadines — Saint-Vincent-et-les Grenadines — San Vicente y las Granadinas	—	—	—	—	—	—	—	—	0.01	0.01	—	—
Saudi Arabia — Arabie saoudite — Arabia Saudita	—	—	—	—	—	—	—	—	0.67	0.42	—	—
Senegal — Sénégal	—	0.13	—	—	—	—	—	—	—	1.17	—	—
Serbia — Serbie	—	—	—	—	—	—	—	29.85	112.94	75.67	21.56	16.91
Seychelles	—	—	—	—	—	—	—	—	—	<0.01	—	—
Singapore — Singapour — Singapur	—	—	—	—	—	—	—	—	2.38	8.10	0.02	6.67
Sint Maarten — Saint-Martin — San Martín	—	—	—	—	—	—	—	—	0.06	0.04	—	—
Slovakia — Slovaquie — Eslovaquia	—	—	—	—	—	—	—	1.40	34.20	29.70	—	—
Slovenia — Slovénie — Eslovenia	—	—	—	—	—	—	—	—	105.15	107.71	102.49	83.33
South Africa — Afrique du Sud — Sudáfrica	—	—	—	—	—	—	39.47	39.76	91.06	58.28	1.51	11.33
Spain — Espagne — España	—	—	—	—	—	—	—	—	403.86	314.02	8.26	12.92
Sri Lanka	—	—	—	—	—	—	—	—	3.21	2.87	—	—
Sudan — Soudan — Sudán	—	—	—	—	—	—	—	—	—	0.02	—	—
Sweden — Suède — Suecia	—	—	—	—	—	—	—	—	9.25	8.23	—	—
Switzerland — Suisse — Suiza	—	—	—	—	—	—	178.35	72.13	554.24	262.62	416.78	272.12
Syrian Arab Republic — République arabe syrienne — República Árabe Siria	—	—	—	—	—	—	—	—	—	10.67	—	—
Tajikistan — Tadjikistan — Tayikistán	—	—	—	—	—	—	—	—	0.17	<0.01	—	—
Thailand — Thaïlande — Tailandia	—	—	—	—	—	—	—	—	15.04	21.71	—	—
Timor-Leste	—	—	—	—	—	—	—	—	—	3.20	—	—
Togo	—	—	—	—	—	—	—	—	—	0.33	—	—
Trinidad and Tobago — Trinité-et-Tobago — Trinidad y Tabago	—	—	—	—	—	—	—	—	1.66	0.13	—	—
Tunisia — Tunisie — Túnez	—	—	—	—	—	—	—	—	—	3.40	—	—
Turkey — Turquie — Turquía	—	—	—	—	—	—	78.33	43.61	112.10	112.90	34.19	38.64
Turks and Caicos Islands — Îles Turques et Caïques — Islas Turcas y Caicos	—	—	—	—	—	—	—	—	0.01	0.01	—	—
Uganda — Ouganda	—	—	—	—	—	—	—	—	0.20	0.16	—	—

Table A.I.4. Reported statistics on substances in Schedule IV of the Convention on Psychotropic Substances of 1971, 2020 and average for 2017–2019 *(continued)*

Tableau A.I.4. Statistiques communiquées sur les substances du tableau IV de la Convention sur les substances psychotropes de 1971, 2020 et les moyennes pour 2017–2019 *(suite)*

Cuadro A.I.4. Estadisticas comunicadas en relacion con la sustancias de la Lista IV del Convenio sobre Sustancias Sicotropicas de 1971, año 2020 y promedio en el período 2017–2019 *(continuación)*

Substance Sustancia	Country or territory Pays ou territoire País o territorio	Quantity manufactured Quantité fabriquée Cantidad fabricada		Quantities used for the manufacture of non-psychotropic substances or products Quantités utilisées pour la fabrication de substances ou produits non psychotropes Cantidades utilizadas para la fabricación de sustancias o productos no sicotrópicos		Quantities used for the manufacture of exempted preparations Quantités utilisées pour la fabrication de préparations exemptées Cantidades utilizadas para la fabricación de preparados exentos		Manufacturers' stocks Stocks des fabricants Existencias de los fabricantes		Imports Importations Importaciones		Exports Exportations Exportaciones	
		2020	2017–2019 Average Moyenne Medio	2020	2017–2019 Average Moyenne Medio	2020	2017–2019 Average Moyenne Medio	2020	2017–2019 Average Moyenne Medio	2020	2017–2019 Average Moyenne Medio	2020	2017–2019 Average Moyenne Medio
		kg	kg	kg	kg	kg	kg	kg	kg	kg	kg	kg	kg
Alprazolam *(continued—suite—continuación)*	Ukraine — Ucrania	—	—	—	—	—	—	0.45	0.39	—	0.13	—	—
	United Arab Emirates — Émirats arabes unis — Emiratos Árabes Unidos	—	—	—	—	—	—	—	—	2.04	4.02	1.38	0.80
	United Kingdom — Royaume-Uni — Reino Unido	—	—	—	—	—	—	—	13.21	0.77	42.01	0.41	50.39
	United States of America — États-Unis d'Amérique — Estados Unidos de América	4,987.15	1,417.33	—	<0.01	0.01	215.48	2,044.20	1,207.12	1,687.49	1,331.41	1,133.98	360.69
	Uruguay	—	—	—	—	—	—	—	—	59.94	58.23	0.01	—
	Uzbekistan — Ouzbékistan — Uzbekistán	—	—	—	—	—	—	—	1.06	0.18	0.11	—	—
	Vanuatu	—	—	—	—	—	—	—	—	—	<0.01	—	—
	Venezuela (Bolivarian Rep. of) — Venezuela (Rép. bolivarienne du) — Venezuela (Rep. Bolivariana de)	—	—	—	—	—	—	—	—	16.25	34.98	—	—
	Wallis and Futuna Islands — Îles Wallis-et-Futuna — Islas Wallis y Futuna	—	—	—	—	—	—	—	—	—	<0.01	—	—
	Yemen — Yémen	—	—	—	—	—	—	1.44	—	3.34	5.26	—	—
	Zimbabwe	—	—	—	—	—	—	—	—	<0.01	—	—	—
	Total	**14,268.96**	**—**	**—**	**—**	**46.43**	**—**	**9,050.71**	**—**	**10,544.18**	**—**	**10,179.38**	**—**

Amfepramone (diethylpropion) — Ameféprامone (diéthylpropion) — Anfepramona (dietilpropion)	Argentina — Argentine	—	—	—	—	—	—	—	—	—	7.08	—	—
	Australia — Australie	—	—	—	—	—	—	—	—	0.43	0.06	—	—
	Austria — Autriche	—	—	—	—	—	—	—	—	—	—	—	—
	Belgium — Belgique — Bélgica	—	—	—	—	—	—	—	—	—	—	—	—
	Brazil — Brésil — Brasil	—	767.72	—	—	—	—	—	304.45	—	—	—	—
	Canada — Canadá	—	—	—	—	—	—	0.07	0.06	—	—	—	<0.01
	Chile — Chili	—	—	—	—	—	—	56.00	44.67	195.00	153.00	—	—
	Colombia — Colombie	—	—	—	—	—	—	—	—	—	6.54	—	—
	Costa Rica	—	—	—	—	—	—	—	16.45	—	26.25	—	—
	Denmark — Danemark — Dinamarca	—	—	—	—	—	—	12.62	9.20	34.16	25.16	—	—
	Dominican Republic — République dominicaine — República Dominicana	—	—	—	—	—	—	—	—	16.88	17.25	—	—
	El Salvador	—	—	—	—	—	—	—	0.37	1.70	6.71	—	—
	Germany — Allemagne — Alemania	—	546.71	—	—	934.24	927.09	3,245.57	663.47	1,018.80	835.50	841.03	787.19
	Guatemala	—	—	—	—	—	—	3.40	3.65	10.49	7.37	—	—
	Honduras	—	—	—	—	—	—	—	—	14.31	12.00	—	—
	Indonesia — Indonésie	—	—	—	—	—	—	—	—	107.40	68.92	—	—
	Italy — Italie — Italia	1,762.73	2,980.90	—	—	—	—	1,088.62	1,203.94	—	—	2,599.21	2,441.56
	Mexico — Mexique — México	24.99	56.34	—	—	—	—	1,313.14	1,435.09	407.53	1,148.98	66.06	101.15
	Netherlands — Pays-Bas — Países Bajos	—	—	—	—	—	—	0.03	0.02	—	—	—	—
	Panama — Panamá	—	—	—	—	—	—	—	—	11.54	9.58	—	—
	Republic of Korea — République de Corée — República de Corea	—	—	—	—	—	—	40.58	97.16	339.76	222.48	—	—
	Romania — Roumanie — Rumania	—	—	—	—	—	—	—	—	68.54	74.57	—	—
	Spain — Espagne — España	—	—	—	—	—	—	—	—	—	<0.01	—	—
	Switzerland — Suisse — Suiza	—	—	—	—	—	—	38.65	55.25	2.55	36.64	1.70	23.38
	United Kingdom — Royaume-Uni — Reino Unido	—	—	—	—	—	—	—	510.80	169.80	80.70	<0.01	1.67
	United States of America — États-Unis d'Amérique — Estados Unidos de América	—	228.31	—	—	—	—	720.01	844.21	1,093.97	237.82	0.85	0.06
	Total	**1,787.72**	**—**	**—**	**—**	**934.24**	**—**	**6,518.68**	**—**	**3,492.84**	**—**	**3,508.85**	**—**
Aminorex	Australia — Australie	—	—	—	—	—	—	—	—	—	—	—	—
	Canada — Canadá	—	—	—	—	—	—	0.01	0.01	—	—	—	—
	Germany — Allemagne — Alemania	—	—	—	—	—	—	—	—	—	—	—	<0.01
	Singapore — Singapour — Singapur	—	—	—	—	—	—	—	—	—	<0.01	—	—
	United Kingdom — Royaume-Uni — Reino Unido	—	—	—	—	—	—	—	—	—	—	—	0.67
	United States of America — États-Unis d'Amérique — Estados Unidos de América	<0.01	<0.01	—	—	—	—	0.01	<0.01	—	—	—	0.03
	Total	**<0.01**	**—**	**—**	**—**	**—**	**—**	**0.02**	**—**	**—**	**—**	**—**	**—**
Barbital	Albania — Albanie	—	—	—	—	—	—	—	5.82	—	20.00	—	—
	Australia — Australie	—	—	—	—	—	—	—	—	10.85	8.12	—	—
	Austria — Autriche	—	—	—	—	—	—	1.47	1.04	0.89	0.17	—	—
	Bahrain — Bahreïn — Bahrein	—	—	—	—	—	—	—	—	—	0.10	—	—
	Belgium — Belgique — Bélgica	—	—	—	—	—	—	—	—	—	0.10	—	—

Table A.I.4. Reported statistics on substances in Schedule IV of the Convention on Psychotropic Substances of 1971, 2020 and average for 2017–2019 *(continued)*

Tableau A.I.4. Statistiques communiquées sur les substances du tableau IV de la Convention sur les substances psychotropes de 1971, 2020 et les moyennes pour 2017–2019 *(suite)*

Cuadro A.I.4. Estadisticas comunicadas en relacion con la sustancias de la Lista IV del Convenio sobre Sustancias Sicotropicas de 1971, año 2020 y promedio en el período 2017–2019 *(continuación)*

Substance Sustancia	Country or territory Pays ou territoire País o territorio	Quantity manufactured Quantité fabriquée Cantidad fabricada		Quantities used for the manufacture of non-psychotropic substances or products Quantités utilisées pour la fabrication de substances ou produits non psychotropes Cantidades utilizadas para la fabricación de sustancias o productos no sicotrópicos		Quantities used for the manufacture of exempted preparations Quantités utilisées pour la fabrication de préparations exemptées Cantidades utilizadas para la fabricación de preparados exentos		Manufacturers' stocks Stocks des fabricants Existencias de los fabricantes		Imports Importations Importaciones		Exports Exportations Exportaciones	
		2020	2017–2019 Average Moyenne Medio	2020	2017–2019 Average Moyenne Medio	2020	2017–2019 Average Moyenne Medio	2020	2017–2019 Average Moyenne Medio	2020	2017–2019 Average Moyenne Medio	2020	2017–2019 Average Moyenne Medio
		kg	kg	kg	kg	kg	kg	kg	kg	kg	kg	kg	kg
Barbital *(continued—suite—continuación)*	Brazil — Brésil — Brasil	—	—	—	—	—	—	—	3.64	—	—	—	—
	Bulgaria — Bulgarie	—	—	—	107.67	—	—	—	88.67	—	74.33	—	—
	Canada — Canadá	0.83	0.38	—	—	—	—	2.50	2.07	—	0.22	0.52	0.05
	China — Chine	43,290.00	47,524.67	—	—	—	—	30,778.00	10,606.00	—	—	50.00	2,128.33
	China, Hong Kong SAR — Chine, RAS de Hong Kong — China, RAE de Hong Kong	—	—	—	—	—	—	—	—	—	0.01	—	—
	Cyprus — Chypre — Chipre	—	—	—	—	—	—	—	—	—	0.01	—	—
	Czechia — Tchéquie — Chequia	—	—	—	—	—	—	—	—	—	3.37	—	0.10
	Denmark — Danemark — Dinamarca	—	—	—	—	—	—	37.88	37.72	4.00	10.67	—	0.30
	Finland — Finlande — Finlandia	—	—	—	—	—	—	6.52	0.24	—	0.77	—	—
	France — Francia	—	—	—	—	—	—	669.13	758.90	91.00	710.49	—	<0.01
	Germany — Allemagne — Alemania	3,907.80	3,855.37	—	—	172.42	203.30	3,672.26	7,198.35	8.93	10.03	4,307.74	4,046.59
	Greece — Grèce — Grecia	—	—	—	—	—	—	—	—	—	0.01	—	—
	Hungary — Hongrie — Hungría	—	—	—	—	—	—	0.99	0.83	—	0.33	—	—
	Iceland — Islande — Islandia	—	—	—	—	—	—	—	—	0.89	0.07	—	—
	Ireland — Irlande — Irlanda	—	—	—	—	—	—	—	—	0.16	0.32	—	—
	Israel — Israël	—	—	—	—	—	—	—	—	0.18	0.03	—	—
	Italy — Italie — Italia	—	—	—	—	—	—	91.63	180.60	65.18	31.86	—	—
	Japan — Japon — Japón	1,884.80	1,447.23	315.70	396.69	182.97	360.81	—	—	66.40	2,147.10	307.50	414.61
	Jordan — Jordanie — Jordania	—	—	—	—	—	—	—	—	—	—	—	—
	Lithuania — Lituanie — Lituania	—	—	—	—	—	—	—	—	1.79	2.54	—	—

	Madagascar	—	—	—	—	—	—	—	—	3.53	0.61	—	—
	Malaysia — Malaisie — Malasia	—	—	—	—	—	—	—	—	—	0.36	—	—
	Mexico — Mexique — México	—	—	—	—	—	—	—	—	0.07	0.02	—	—
	Netherlands — Pays-Bas — Países Bajos	—	—	—	—	—	—	1.43	7.56	<0.01	3.07	7.14	7.09
	New Zealand — Nouvelle-Zélande — Nueva Zelandia	—	—	—	—	—	—	—	—	0.50	0.17	—	—
	Norway — Norvège — Noruega	—	—	—	—	—	—	—	—	<0.01	0.87	—	—
	Republic of Korea — République de Corée — República de Corea	—	—	—	—	—	—	—	—	2,766.45	1,890.63	—	—
	Russian Federation — Fédération de Russie — Federación de Rusia	—	—	—	—	—	—	—	—	0.23	0.33	—	—
	Singapore — Singapour — Singapur	—	—	—	—	—	—	—	—	—	<0.01	—	—
	Slovakia — Slovaquie — Eslovaquia	—	—	—	—	—	—	—	—	—	0.10	—	—
	Slovenia — Slovénie — Eslovenia	—	—	—	—	—	—	—	—	0.18	0.06	—	—
	Spain — Espagne — España	—	—	—	—	—	—	—	—	0.69	2.82	—	—
	Sweden — Suède — Suecia	—	—	—	—	—	—	1.10	0.69	3.04	8.38	0.80	0.78
	Switzerland — Suisse — Suiza	—	—	—	<0.01	—	—	61.78	113.17	117.12	189.57	126.51	203.86
	Thailand — Thaïlande — Tailandia	—	—	—	—	—	—	—	—	299.76	382.65	—	—
	United Kingdom — Royaume-Uni — Reino Unido	—	—	19.92	6.31	—	—	—	386.79	137.72	134.86	29.73	82.82
	United States of America — États-Unis d'Amérique — Estados Unidos de América	—	—	—	—	684.79	471.83	28.61	107.45	1,320.21	703.93	27.34	18.28
	Uruguay	—	—	—	—	—	—	—	—	—	0.30	—	—
	Total	**49,083.43**	**—**	**335.62**	**—**	**1,040.17**	**—**	**35,353.29**	**—**	**4,899.77**	**—**	**4,857.28**	**—**
Benzfetamine — Benzfétamine — Benzfetamina	Australia — Australie	—	—	—	—	—	—	—	—	—	—	—	—
	Canada — Canadá	—	—	—	—	—	—	0.02	0.02	—	—	—	—
	Denmark — Danemark — Dinamarca	—	—	—	—	—	—	—	4.05	—	3.26	—	0.36
	Egypt — Égypte — Egipto	—	—	—	—	—	—	—	—	—	—	—	—
	Germany — Allemagne — Alemania	—	—	—	—	—	—	—	—	—	—	—	—
	Hungary — Hongrie — Hungría	—	—	—	—	—	—	—	—	—	—	—	—
	India — Inde	—	1.39	—	—	—	—	—	2.79	—	—	—	—
	Italy — Italie — Italia	—	40.66	—	—	—	—	6.57	128.22	—	—	121.46	—
	Netherlands — Pays-Bas — Países Bajos	—	—	—	—	—	—	<0.01	6.17	—	—	—	—
	Spain — Espagne — España	—	—	—	—	—	—	—	—	—	—	—	—
	Switzerland — Suisse — Suiza	—	—	—	—	—	—	0.80	9.14	—	—	—	—
	United Kingdom — Royaume-Uni — Reino Unido	—	—	—	—	—	—	—	<0.01	—	0.33	—	0.67
	United States of America — États-Unis d'Amérique — Estados Unidos de América	236.68	173.48	—	—	—	—	506.38	321.27	121.52	—	—	<0.01
	Total	**236.68**	**—**	**—**	**—**	**—**	**—**	**513.78**	**—**	**121.52**	**—**	**121.46**	**—**
Bromazepam — Bromazépam	Afghanistan — Afganistán	—	—	—	—	—	—	—	—	—	4.75	—	—
	Albania — Albanie	—	—	—	—	—	—	—	0.03	—	0.29	—	—
	Algeria — Algérie — Argelia	—	—	—	—	—	—	—	301.00	—	458.00	—	5.07
	Andorra — Andorre	—	—	—	—	—	—	—	—	1.39	1.05	—	—
	Angola	—	—	—	—	—	—	—	—	0.59	3.46	—	—

Table A.I.4. Reported statistics on substances in Schedule IV of the Convention on Psychotropic Substances of 1971, 2020 and average for 2017–2019 *(continued)*

Tableau A.I.4. Statistiques communiquées sur les substances du tableau IV de la Convention sur les substances psychotropes de 1971, 2020 et les moyennes pour 2017–2019 *(suite)*

Cuadro A.I.4. Estadisticas comunicadas en relacion con la sustancias de la Lista IV del Convenio sobre Sustancias Sicotropicas de 1971, año 2020 y promedio en el período 2017–2019 *(continuación)*

Substance Sustancia	Country or territory Pays ou territoire País o territorio	Quantity manufactured Quantité fabriquée Cantidad fabricada		Quantities used for the manufacture of non-psychotropic substances or products Quantités utilisées pour la fabrication de substances ou produits non psychotropes Cantidades utilizadas para la fabricación de sustancias o productos no sicotrópicos		Quantities used for the manufacture of exempted preparations Quantités utilisées pour la fabrication de préparations exemptées Cantidades utilizadas para la fabricación de preparados exentos		Manufacturers' stocks Stocks des fabricants Existencias de los fabricantes		Imports Importations Importaciones		Exports Exportations Exportaciones	
		2020	2017–2019 Average Moyenne Medio	2020	2017–2019 Average Moyenne Medio	2020	2017–2019 Average Moyenne Medio	2020	2017–2019 Average Moyenne Medio	2020	2017–2019 Average Moyenne Medio	2020	2017–2019 Average Moyenne Medio
		kg	kg	kg	kg	kg	kg	kg	kg	kg	kg	kg	kg
Bromazepam — Bromazépam *(continued—suite—continuación)*	Argentina — Argentine	—	—	—	—	—	—	—	73.88	205.06	186.37	—	0.19
	Australia — Australie	—	—	—	—	—	—	—	—	6.28	10.97	0.22	0.06
	Austria — Autriche	—	—	—	—	—	—	135.62	117.12	150.71	91.94	120.74	35.63
	Bahamas	—	—	—	—	—	—	—	—	0.32	0.13	—	—
	Bahrain — Bahreïn — Bahrein	—	—	—	—	—	—	—	—	0.16	0.23	—	—
	Bangladesh	—	—	—	—	—	—	—	—	90.00	215.33	—	—
	Barbados — Barbade	—	—	—	—	—	—	—	—	—	0.03	—	—
	Belgium — Belgique — Bélgica	—	—	—	—	—	—	483.59	267.12	341.89	289.30	11.36	10.28
	Benin — Bénin	—	—	—	—	—	—	—	—	6.84	7.84	0.03	0.03
	Bolivia (Plurinational State of) — Bolivie (État plurinational de) — Bolivia (Estado Plurinacional de)	—	—	—	—	—	—	—	—	—	0.12	—	—
	Bosnia and Herzegovina — Bosnie-Herzégovine — Bosnia y Herzegovina	—	—	—	—	—	—	—	37.67	195.89	182.15	—	—
	Botswana	—	—	—	—	—	—	—	—	0.52	0.14	—	—
	Brazil — Brésil — Brasil	—	1,491.66	—	—	—	—	—	1,574.50	—	422.13	—	205.00
	Bulgaria — Bulgarie	—	—	—	—	—	—	40.44	49.33	25.98	50.00	0.05	—
	Burkina Faso	—	—	—	—	—	—	—	—	3.73	5.26	—	—
	Cabo Verde	—	—	—	—	—	—	—	—	—	0.33	—	—
	Cameroon — Cameroun — Camerún	—	—	—	—	—	—	—	—	11.21	—	—	—

Canada — Canadá	—	9.60	—	—	—	—	125.60	157.45	50.00	34.66	3.24	2.36
Chile — Chili	—	—	—	—	—	—	47.00	56.33	2.00	10.33	—	—
China, Hong Kong SAR — Chine, RAS de Hong Kong — China, RAE de Hong Kong	—	—	—	—	—	—	—	—	11.12	9.89	0.80	0.63
China, Macao SAR — Chine, RAS de Macao — China, RAE de Macao	—	—	—	—	—	—	—	—	0.80	0.62	—	—
Colombia — Colombie	—	—	—	—	—	—	—	—	—	2.92	—	—
Comoros — Comores — Comoras	—	—	—	—	—	—	—	—	10.80	<0.01	—	—
Costa Rica	—	—	—	—	—	—	0.84	1.01	10.39	15.94	8.43	13.91
Côte d'Ivoire	—	—	—	—	—	—	—	—	4.59	6.61	—	—
Croatia — Croatie — Croacia	—	—	—	—	—	—	—	—	20.07	30.82	0.01	—
Curaçao	—	—	—	—	—	—	—	—	2.25	1.65	—	—
Cyprus — Chypre — Chipre	—	—	—	—	—	—	23.10	9.55	32.72	22.58	19.52	16.27
Czechia — Tchéquie — Chequia	—	—	—	—	—	—	—	—	55.51	57.33	—	0.33
Democratic Republic of the Congo — République démocratique du Congo — República Democrática del Congo	—	—	—	—	—	—	—	—	2.40	6.10	—	—
Denmark — Danemark — Dinamarca	—	—	—	—	—	—	5.38	6.87	1.77	5.59	0.63	1.39
Dominica — Dominique	—	—	—	—	—	—	—	—	<0.01	—	—	—
Dominican Republic — République dominicaine — República Dominicana	—	—	—	—	—	—	—	—	0.12	0.59	—	—
Ecuador — Équateur	—	0.01	—	—	—	—	0.17	0.34	0.47	0.75	—	—
Egypt — Égypte — Egipto	—	—	—	—	—	—	—	—	40.00	92.61	—	—
El Salvador	—	—	—	—	—	—	—	1.86	13.66	12.66	6.06	6.80
Estonia — Estonie	—	—	—	—	—	—	—	—	6.25	5.28	—	—
Eswatini[a]	—	—	—	—	—	—	—	—	0.06	0.05	—	—
Ethiopia — Éthiopie — Etiopía	—	—	—	—	—	—	—	—	0.05	0.07	—	—
Fiji — Fidji	—	—	—	—	—	—	—	—	0.05	0.06	—	—
Finland — Finlande — Finlandia	—	—	—	—	—	—	—	—	—	1.96	—	1.96
France — Francia	—	—	—	—	—	—	2,055.23	1,249.60	2,525.75	2,112.14	91.51	422.54
French Polynesia — Polynésie française — Polinesia Francesa	—	—	—	—	—	—	—	—	—	0.37	—	0.01
Gabon — Gabón	—	—	—	—	—	—	—	—	—	1.35	—	—
Georgia — Géorgie	—	—	—	—	—	—	—	—	—	1.11	—	—
Germany — Allemagne — Alemania	—	—	—	—	212.38	329.18	407.05	190.87	6,935.25	1,261.70	3,266.09	643.75
Ghana	—	—	—	—	—	—	—	—	0.68	1.07	—	—
Greece — Grèce — Grecia	—	—	—	—	—	—	90.01	39.73	219.50	209.73	11.92	11.88
Grenada — Grenade — Granada	—	—	—	—	—	—	—	—	0.01	0.01	—	—
Guatemala	—	—	—	—	—	—	4.23	4.83	4.91	4.64	—	0.06
Guinea — Guinée	—	—	—	—	—	—	—	—	2.81	1.21	—	—
Haiti — Haïti — Haití	—	—	—	—	—	—	—	—	0.80	0.43	—	—
Honduras	—	—	—	—	—	—	—	—	—	2.70	—	—
Iceland — Islande — Islandia	—	—	—	—	—	—	—	—	0.63	1.30	—	—
India — Inde	943.53	1,053.81	—	—	—	—	64.13	119.78	219.00	373.62	1,097.27	1,458.41
Indonesia — Indonésie	—	—	—	—	—	—	—	—	—	1.67	—	—
Ireland — Irlande — Irlanda	—	—	—	—	—	—	—	—	—	15.51	—	<0.01
Israel — Israël	—	—	—	—	—	—	—	—	0.01	0.09	—	—
Italy — Italie — Italia	5,565.08	3,871.41	—	—	—	—	1,412.00	2,073.36	735.08	1,023.50	6,619.44	5,951.70

Table A.I.4. Reported statistics on substances in Schedule IV of the Convention on Psychotropic Substances of 1971, 2020 and average for 2017–2019 *(continued)*

Tableau A.I.4. Statistiques communiquées sur les substances du tableau IV de la Convention sur les substances psychotropes de 1971, 2020 et les moyennes pour 2017–2019 *(suite)*

Cuadro A.I.4. Estadisticas comunicadas en relacion con la sustancias de la Lista IV del Convenio sobre Sustancias Sicotropicas de 1971, año 2020 y promedio en el período 2017–2019 *(continuación)*

Substance Sustancia	Country or territory Pays ou territoire País o territorio	Quantity manufactured Quantité fabriquée Cantidad fabricada		Quantities used for the manufacture of non-psychotropic substances or products Quantités utilisées pour la fabrication de substances ou produits non psychotropes Cantidades utilizadas para la fabricación de sustancias o productos no sicotrópicos		Quantities used for the manufacture of exempted preparations Quantités utilisées pour la fabrication de préparations exemptées Cantidades utilizadas para la fabricación de preparados exentos		Manufacturers' stocks Stocks des fabricants Existencias de los fabricantes		Imports Importations Importaciones		Exports Exportations Exportaciones	
		2020	2017–2019 Average Moyenne Medio	2020	2017–2019 Average Moyenne Medio	2020	2017–2019 Average Moyenne Medio	2020	2017–2019 Average Moyenne Medio	2020	2017–2019 Average Moyenne Medio	2020	2017–2019 Average Moyenne Medio
		kg	kg	kg	kg	kg	kg	kg	kg	kg	kg	kg	kg
Bromazepam — Bromazépam *(continued—suite—continuación)*	Jamaica — Jamaïque	—	—	—	—	—	—	—	—	1.41	1.41	—	—
	Japan — Japon — Japón	—	—	—	—	—	—	—	—	612.20	598.89	—	—
	Jordan — Jordanie — Jordania	—	—	—	—	42.23	28.53	43.18	15.11	80.39	46.45	—	2.02
	Kenya	—	—	—	—	—	—	—	—	4.14	3.44	—	—
	Kuwait — Koweït	—	—	—	—	—	—	—	—	1.08	2.29	—	—
	Lao People's Democratic Republic — République démocratique populaire lao — República Democrática Popular Lao	—	—	—	—	—	—	—	—	0.60	0.91	—	—
	Latvia — Lettonie — Letonia	—	—	—	—	—	—	—	—	109.70	57.00	38.74	42.57
	Lebanon — Liban — Líbano	—	—	—	—	—	—	44.16	7.87	72.43	34.18	—	—
	Lesotho	—	—	—	—	—	—	—	—	—	0.02	—	—
	Lithuania — Lituanie — Lituania	—	—	—	—	—	—	—	—	39.25	66.19	—	0.12
	Luxembourg — Luxemburgo	—	—	—	—	—	—	1.96	0.98	6.36	7.90	—	—
	Madagascar	—	—	—	—	—	—	—	—	—	3.75	—	—
	Malaysia — Malaisie — Malasia	—	—	—	—	—	—	1.01	0.62	2.43	3.86	—	—
	Mali — Malí	—	—	—	—	—	—	—	—	—	3.30	—	—
	Malta — Malte	—	—	—	—	—	—	—	—	9.77	6.24	—	—
	Mauritania — Mauritanie	—	—	—	—	—	—	—	—	—	1.01	—	—
	Mauritius — Maurice — Mauricio	—	—	—	—	—	—	—	—	—	2.27	—	—
	Mexico — Mexique — México	0.03	2.02	—	—	—	—	98.23	345.89	60.43	142.21	—	7.78
	Montenegro — Monténégro	—	—	—	—	—	—	—	—	36.69	33.27	—	—
	Morocco — Maroc — Marruecos	—	—	—	—	—	—	183.96	138.82	200.00	158.34	—	—

Mozambique	—	—	—	—	—	—	—	—	0.25	—	—	—
Myanmar	—	—	—	—	—	—	—	—	1.80	1.52	—	—
Namibia — Namibie	—	—	—	—	—	—	—	—	1.14	1.20	—	—
Netherlands — Pays-Bas — Países Bajos	—	—	—	—	—	—	10.74	119.17	15.44	21.67	2.21	1.88
New Caledonia — Nouvelle-Calédonie — Nueva Caledonia	—	—	—	—	—	—	—	—	2.85	1.11	0.02	0.03
Nicaragua	—	—	—	—	—	—	—	—	8.93	6.12	—	—
Nigeria — Nigéria	—	—	—	—	—	—	—	—	190.00	143.40	—	—
Norfolk Island — Île Norfolk — Isla Norfolk	—	—	—	—	—	—	—	—	—	<0.01	—	—
North Macedonia[b] — Macédoine du Nord[b] — Macedonia del Norte[b]	—	—	—	—	—	—	—	—	356.00	375.00	267.12	255.62
Norway — Norvège — Noruega	—	—	—	—	—	—	—	—	0.02	—	—	—
Oman — Omán	—	—	—	—	—	—	—	—	0.15	0.15	—	—
Pakistan — Pakistán	—	—	—	—	—	—	—	—	1,376.27	1,264.05	—	0.15
Panama — Panamá	—	—	—	—	—	—	—	—	1.88	2.36	—	—
Papua New Guinea — Papouasie-Nouvelle-Guinée — Papua Nueva Guinea	—	—	—	—	—	—	—	—	—	<0.01	—	—
Paraguay	—	—	—	—	—	—	—	0.33	—	13.76	—	—
Peru — Pérou — Perú	—	—	—	—	—	—	33.20	9.89	25.42	1.23	—	—
Philippines — Filipinas	—	—	—	—	—	—	—	—	1.19	1.64	—	—
Poland — Pologne — Polonia	—	—	—	—	—	—	—	—	60.05	36.67	0.01	—
Portugal	—	—	—	—	—	—	—	—	71.97	229.50	35.87	11.23
Qatar	—	—	—	—	—	—	—	—	0.15	0.12	—	—
Republic of Korea — République de Corée — República de Corea	—	—	—	—	—	—	18.06	11.27	200.00	83.33	—	—
Republic of Moldova — République de Moldova — República de Moldova	—	—	—	—	—	—	—	—	—	0.18	—	—
Romania — Roumanie — Rumania	—	—	—	—	—	—	—	0.89	85.00	83.34	5.48	4.00
Russian Federation — Fédération de Russie — Federación de Rusia	—	—	—	—	—	—	—	—	—	—	—	—
Rwanda	—	—	—	—	—	—	—	—	0.05	0.09	—	—
Saint Lucia — Sainte-Lucie — Santa Lucía	—	—	—	—	—	—	—	—	<0.01	<0.01	—	—
Saudi Arabia — Arabie saoudite — Arabia Saudita	—	—	—	—	—	—	—	—	2.82	1.22	—	—
Senegal — Sénégal	—	—	—	—	—	—	—	—	—	8.04	—	—
Serbia — Serbie	—	—	—	—	—	—	—	426.37	916.49	1,129.73	51.65	36.96
Singapore — Singapour — Singapur	—	—	—	—	—	—	—	—	1.77	2.40	—	—
Sint Maarten — Saint-Martin — San Martín	—	—	—	—	—	—	—	—	0.02	0.01	—	—
Slovakia — Slovaquie — Eslovaquia	—	—	—	—	—	—	—	2.43	49.40	58.63	2.10	7.27
Slovenia — Slovénie — Eslovenia	—	—	—	—	—	—	—	—	163.74	301.50	199.63	228.57
South Africa — Afrique du Sud — Sudáfrica	—	—	—	—	—	—	—	73.45	2.75	87.83	1.56	1.66
Spain — Espagne — España	—	—	—	—	—	—	—	—	616.08	657.95	16.88	267.47
Sri Lanka	—	—	—	—	—	—	—	—	1.11	0.90	—	—
Sudan — Soudan — Sudán	—	—	—	—	—	—	—	—	—	0.23	—	—
Suriname	—	—	—	—	—	—	—	0.01	—	0.02	—	—

Table A.I.4. Reported statistics on substances in Schedule IV of the Convention on Psychotropic Substances of 1971, 2020 and average for 2017–2019 *(continued)*

Tableau A.I.4. Statistiques communiquées sur les substances du tableau IV de la Convention sur les substances psychotropes de 1971, 2020 et les moyennes pour 2017–2019 *(suite)*

Cuadro A.I.4. Estadisticas comunicadas en relacion con la sustancias de la Lista IV del Convenio sobre Sustancias Sicotropicas de 1971, año 2020 y promedio en el período 2017–2019 *(continuación)*

Substance Sustancia	Country or territory Pays ou territoire País o territorio	Quantity manufactured Quantité fabriquée Cantidad fabricada		Quantities used for the manufacture of non-psychotropic substances or products Quantités utilisées pour la fabrication de substances ou produits non psychotropes Cantidades utilizadas para la fabricación de sustancias o productos no sicotrópicos		Quantities used for the manufacture of exempted preparations Quantités utilisées pour la fabrication de préparations exemptées Cantidades utilizadas para la fabricación de preparados exentos		Manufacturers' stocks Stocks des fabricants Existencias de los fabricantes		Imports Importations Importaciones		Exports Exportations Exportaciones	
		2020	2017–2019 Average Moyenne Medio	2020	2017–2019 Average Moyenne Medio	2020	2017–2019 Average Moyenne Medio	2020	2017–2019 Average Moyenne Medio	2020	2017–2019 Average Moyenne Medio	2020	2017–2019 Average Moyenne Medio
		kg	kg	kg	kg	kg	kg	kg	kg	kg	kg	kg	kg
Bromazepam — Bromazépam *(continued—suite—continuación)*	Sweden — Suède — Suecia	—	—	—	—	—	—	—	—	0.01	0.01	—	—
	Switzerland — Suisse — Suiza	4,963.15	631.47	—	—	—	—	1,380.83	5,914.21	1,162.59	2,233.08	7,719.13	6,058.21
	Syrian Arab Republic — République arabe syrienne — República Árabe Siria	—	—	—	—	—	—	—	—	—	43.83	—	—
	Thailand — Thaïlande — Tailandia	—	—	—	—	—	—	—	—	—	0.52	—	—
	Togo	—	—	—	—	—	—	—	—	8.60	2.33	—	—
	Trinidad and Tobago — Trinité-et-Tobago — Trinidad y Tabago	—	—	—	—	—	—	—	—	—	0.57	—	—
	Tunisia — Tunisie — Túnez	—	—	—	—	—	—	—	—	—	71.00	—	—
	United Arab Emirates — Émirats arabes unis — Emiratos Árabes Unidos	—	—	—	—	—	—	—	—	3.14	1.39	—	—
	United Kingdom — Royaume-Uni — Reino Unido	—	—	—	—	—	—	—	2.98	1.38	15.75	1.24	9.05
	United Republic of Tanzania — République-Unie de Tanzanie — República Unida de Tanzanía	—	—	—	—	—	—	—	—	—	0.30	—	—
	United States of America — États-Unis d'Amérique — Estados Unidos de América	—	—	—	<0.01	—	—	<0.01	<0.01	—	<0.01	<0.01	<0.01

	Uruguay	—	—	—	—	—	—	—	—	55.39	91.76	4.00	0.21
	Vanuatu	—	—	—	—	—	—	—	—	—	<0.01	—	—
	Venezuela (Bolivarian Rep. of) — Venezuela (Rép. bolivarienne du) — Venezuela (Rep. Bolivariana de)	—	—	—	—	—	—	—	—	—	41.00	—	—
	Wallis and Futuna Islands — Îles Wallis-et-Futuna — Islas Wallis y Futuna	—	—	—	—	—	—	—	—	—	0.02	—	—
	Yemen — Yémen	—	—	—	—	—	—	2.08	—	3.60	3.52	—	—
	Zimbabwe	—	—	—	—	—	—	—	—	3.85	0.76	—	—
	Total	**11,471.79**	**—**	**—**	**—**	**254.60**	**—**	**6,711.79**	**—**	**18,578.23**	**—**	**19,602.94**	**—**
Brotizolam	Angola	—	—	—	—	—	—	—	—	—	—	—	—
	Australia — Australie	—	—	—	—	—	—	—	—	—	—	—	—
	Austria — Autriche	—	—	—	—	—	—	0.46	0.41	1.52	1.86	0.94	0.97
	Belgium — Belgique — Bélgica	—	—	—	—	—	—	0.26	0.37	1.12	1.20	0.04	0.04
	Canada — Canadá	—	—	—	—	—	—	0.01	0.01	—	—	—	—
	China, Hong Kong SAR — Chine, RAS de Hong Kong — China, RAE de Hong Kong	—	—	—	—	—	—	—	—	—	—	—	—
	Egypt — Égypte — Egipto	—	—	—	—	—	—	—	—	—	0.04	—	—
	France — Francia	—	—	—	—	—	—	6.51	9.28	20.81	17.90	19.54	20.06
	Germany — Allemagne — Alemania	—	124.33	—	—	—	—	267.86	302.44	6.90	5.96	70.43	72.32
	Hungary — Hongrie — Hungría	—	—	—	—	—	—	0.40	0.50	0.81	0.80	—	0.07
	India — Inde	2.49	1.21	—	—	—	—	2.22	1.96	—	—	0.06	0.09
	Israel — Israël	—	—	—	—	—	—	12.57	10.88	15.00	6.73	—	—
	Italy — Italie — Italia	11.76	52.27	—	—	—	—	34.27	53.78	8.11	6.72	65.24	43.35
	Japan — Japon — Japón	95.00	98.33	—	—	—	—	—	—	93.10	90.25	—	—
	Luxembourg — Luxemburgo	—	—	—	—	—	—	0.01	0.01	0.03	0.04	—	—
	Netherlands — Pays-Bas — Países Bajos	—	—	—	—	—	—	0.17	0.11	0.26	0.21	—	—
	Portugal	—	—	—	—	—	—	—	—	1.58	1.20	0.19	—
	Spain — Espagne — España	—	—	—	—	—	—	—	—	0.85	0.57	0.08	0.08
	Switzerland — Suisse — Suiza	—	—	—	—	—	—	<0.01	<0.01	0.01	0.01	—	—
	Turkey — Turquie — Turquía	—	—	—	—	—	—	—	—	—	0.02	—	—
	United Kingdom — Royaume-Uni — Reino Unido	—	—	—	—	—	—	—	<0.01	<0.01	0.68	0.01	1.01
	Total	**109.26**	**—**	**—**	**—**	**—**	**—**	**324.71**	**—**	**150.09**	**—**	**156.53**	**—**
Butobarbital	Australia — Australie	—	—	—	—	—	—	—	—	—	—	—	—
	Belgium — Belgique — Bélgica	—	—	—	—	—	—	—	0.03	—	—	—	—
	Canada — Canadá	—	—	—	—	—	—	0.06	0.06	—	—	—	<0.01
	Denmark — Danemark — Dinamarca	—	—	—	—	—	—	—	—	—	—	—	—
	Germany — Allemagne — Alemania	—	—	—	—	—	—	0.10	0.07	—	—	—	—
	Hungary — Hongrie — Hungría	—	—	—	—	—	—	—	—	—	—	—	—
	Ireland — Irlande — Irlanda	—	—	—	—	—	—	—	—	—	—	—	—
	Italy — Italie — Italia	—	—	—	—	—	—	<0.01	<0.01	<0.01	<0.01	—	—
	Jordan — Jordanie — Jordania	—	—	—	—	—	—	—	—	1.69	3.63	—	—
	Montenegro — Monténégro	—	—	—	—	—	—	—	—	—	—	—	—
	Morocco — Maroc — Marruecos	—	—	—	—	—	—	—	—	—	—	—	—
	Netherlands — Pays-Bas — Países Bajos	—	—	—	—	—	—	0.04	1.13	—	—	—	—
	United Kingdom — Royaume-Uni — Reino Unido	—	—	—	—	—	—	—	40.39	—	1.67	—	0.67

Table A.I.4. Reported statistics on substances in Schedule IV of the Convention on Psychotropic Substances of 1971, 2020 and average for 2017–2019 *(continued)*

Tableau A.I.4. Statistiques communiquées sur les substances du tableau IV de la Convention sur les substances psychotropes de 1971, 2020 et les moyennes pour 2017–2019 *(suite)*

Cuadro A.I.4. Estadisticas comunicadas en relacion con la sustancias de la Lista IV del Convenio sobre Sustancias Sicotropicas de 1971, año 2020 y promedio en el período 2017–2019 *(continuación)*

Substance Sustancia	Country or territory Pays ou territoire País o territorio	Quantity manufactured Quantité fabriquée Cantidad fabricada		Quantities used for the manufacture of non-psychotropic substances or products Quantités utilisées pour la fabrication de substances ou produits non psychotropes Cantidades utilizadas para la fabricación de sustancias o productos no sicotrópicos		Quantities used for the manufacture of exempted preparations Quantités utilisées pour la fabrication de préparations exemptées Cantidades utilizadas para la fabricación de preparados exentos		Manufacturers' stocks Stocks des fabricants Existencias de los fabricantes		Imports Importations Importaciones		Exports Exportations Exportaciones	
		2020	2017–2019 Average Moyenne Medio	2020	2017–2019 Average Moyenne Medio	2020	2017–2019 Average Moyenne Medio	2020	2017–2019 Average Moyenne Medio	2020	2017–2019 Average Moyenne Medio	2020	2017–2019 Average Moyenne Medio
		kg	kg	kg	kg	kg	kg	kg	kg	kg	kg	kg	kg
Butobarbital *(continued—suite—continuación)*	United States of America — États-Unis d'Amérique — Estados Unidos de América	—	—	—	—	—	—	—	11.49	—	—	—	—
	Total	**—**	**—**	**—**	**—**	**—**	**—**	**0.19**	**—**	**1.69**	**—**	**—**	**—**
Camazepam — Camazépam	Australia — Australie	—	—	—	—	—	—	—	—	—	—	—	—
	Canada — Canadá	—	—	—	—	—	—	<0.01	<0.01	—	—	—	—
	China, Hong Kong SAR — Chine, RAS de Hong Kong — China, RAE de Hong Kong	—	—	—	—	—	—	—	—	—	—	—	—
	Germany — Allemagne — Alemania	—	—	—	—	—	—	—	—	—	—	—	—
	Jordan — Jordanie — Jordania	—	—	—	—	—	—	—	—	—	—	—	—
	Netherlands — Pays-Bas — Países Bajos	—	—	—	—	—	—	<0.01	<0.01	—	—	—	—
	Switzerland — Suisse — Suiza	—	—	—	—	—	—	—	—	—	—	—	—
	United Kingdom — Royaume-Uni — Reino Unido	—	—	—	—	—	—	—	—	—	—	—	—
	United States of America — États-Unis d'Amérique — Estados Unidos de América	—	<0.01	—	—	—	—	—	<0.01	—	—	—	—
	Total	**—**	**—**	**—**	**—**	**—**	**—**	**<0.01**	**—**	**—**	**—**	**—**	**—**

Chlordiazepoxide — Chlordiazépoxide — Clordiazepóxido	Afghanistan — Afganistán	—	—	—	—	—	—	—	—	—	3.22	—	—
	Albania — Albanie	—	—	—	—	—	—	18.25	16.57	5.00	13.33	0.06	0.02
	Algeria — Algérie — Argelia	—	—	—	—	—	—	—	3.02	—	19.44	—	—
	Andorra — Andorre	—	—	—	—	—	—	—	—	0.02	0.01	—	—
	Angola	—	—	—	—	—	—	—	—	—	2.44	—	—
	Argentina — Argentine	—	—	—	—	—	—	—	3.75	—	—	6.99	3.31
	Armenia — Arménie	—	—	—	—	—	—	—	—	—	0.10	—	—
	Australia — Australie	—	—	—	—	—	—	—	—	84.45	3.43	—	<0.01
	Austria — Autriche	—	—	—	—	—	—	—	—	—	—	—	—
	Bahrain — Bahreïn — Bahrein	—	—	—	—	—	—	—	—	4.20	9.74	—	—
	Bangladesh	—	—	—	—	—	—	—	—	568.00	145.67	—	—
	Barbados — Barbade	—	—	—	—	—	—	—	—	0.27	0.29	—	0.02
	Belarus — Bélarus — Belarús	—	—	—	—	—	—	—	—	1.13	1.33	—	—
	Belgium — Belgique — Bélgica	—	—	—	—	—	—	0.48	0.27	0.50	0.58	—	0.05
	Belize — Belice	—	—	—	—	—	—	—	—	—	0.16	—	—
	Benin — Bénin	—	—	—	—	—	—	—	—	—	0.15	—	—
	Bermuda — Bermudes — Bermudas	—	—	—	—	—	—	—	—	—	0.01	—	—
	Botswana	—	—	—	—	—	—	—	—	0.45	<0.01	—	—
	Brazil — Brésil — Brasil	—	—	—	—	—	—	—	399.31	—	260.17	—	35.00
	Brunei Darussalam — Brunéi Darussalam	—	—	—	—	—	—	—	—	0.02	0.47	—	—
	Burkina Faso	—	—	—	—	—	—	—	—	0.21	—	—	—
	Cabo Verde	—	—	—	—	—	—	—	—	—	1.03	—	—
	Cameroon — Cameroun — Camerún	—	—	—	—	—	—	—	—	—	—	—	—
	Canada — Canadá	—	—	—	—	—	—	578.92	994.77	89.10	356.76	463.60	29.57
	Cayman Islands — Îles Caïmanes — Islas Caimanes	—	—	—	—	—	—	—	—	—	<0.01	—	—
	Chile — Chili	—	—	—	—	—	—	100.00	131.33	152.00	194.00	4.00	5.00
	China — Chine	2,290.00	2,328.33	—	—	—	—	4,212.00	2,035.00	—	—	—	—
	China, Hong Kong SAR — Chine, RAS de Hong Kong — China, RAE de Hong Kong	—	—	—	—	—	—	—	—	1.50	6.95	—	0.10
	Costa Rica	—	—	—	—	—	—	—	<0.01	—	—	—	—
	Côte d'Ivoire	—	—	—	—	—	—	—	—	28.46	0.09	—	—
	Croatia — Croatie — Croacia	—	—	—	—	—	—	—	—	0.38	0.25	—	—
	Cuba	—	—	—	—	—	—	—	—	—	166.67	—	—
	Cyprus — Chypre — Chipre	—	—	—	—	—	—	69.09	74.97	0.05	117.37	27.52	115.71
	Czechia — Tchéquie — Chequia	—	—	—	—	—	—	—	—	5.80	14.00	—	1.00
	Democratic Republic of the Congo — République démocratique du Congo — República Democrática del Congo	—	—	—	—	—	—	—	—	<0.01	0.12	—	—
	Denmark — Danemark — Dinamarca	—	—	—	—	—	—	47.80	25.47	81.67	117.01	21.66	81.48
	Dominican Republic — République dominicaine — República Dominicana	—	—	—	—	—	—	—	—	—	0.89	—	—
	Ecuador — Équateur	—	—	—	—	—	—	—	—	—	—	—	—
	Egypt — Égypte — Egipto	—	—	—	—	—	—	—	—	2,037.30	903.91	94.81	60.35
	El Salvador	—	—	—	—	—	—	—	2.75	43.78	42.04	25.90	31.33
	Estonia — Estonie	—	—	—	—	—	—	—	—	—	<0.01	—	—
	Ethiopia — Éthiopie — Etiopía	—	—	—	—	—	—	—	—	0.62	33.43	—	—
	Finland — Finlande — Finlandia	0.79	—	—	—	—	—	292.68	43.61	50.63	38.64	—	—
	France — Francia	—	—	—	—	—	—	9.10	27.08	9.83	55.91	1.46	9.98

Table A.I.4. Reported statistics on substances in Schedule IV of the Convention on Psychotropic Substances of 1971, 2020 and average for 2017–2019 *(continued)*

Tableau A.I.4. Statistiques communiquées sur les substances du tableau IV de la Convention sur les substances psychotropes de 1971, 2020 et les moyennes pour 2017–2019 *(suite)*

Cuadro A.I.4. Estadisticas comunicadas en relacion con la sustancias de la Lista IV del Convenio sobre Sustancias Sicotropicas de 1971, año 2020 y promedio en el período 2017–2019 *(continuación)*

Substance Sustancia	Country or territory Pays ou territoire País o territorio	Quantity manufactured Quantité fabriquée Cantidad fabricada		Quantities used for the manufacture of non-psychotropic substances or products Quantités utilisées pour la fabrication de substances ou produits non psychotropes Cantidades utilizadas para la fabricación de sustancias o productos no sicotrópicos		Quantities used for the manufacture of exempted preparations Quantités utilisées pour la fabrication de préparations exemptées Cantidades utilizadas para la fabricación de preparados exentos		Manufacturers' stocks Stocks des fabricants Existencias de los fabricantes		Imports Importations Importaciones		Exports Exportations Exportaciones	
		2020	2017–2019 Average Moyenne Medio	2020	2017–2019 Average Moyenne Medio	2020	2017–2019 Average Moyenne Medio	2020	2017–2019 Average Moyenne Medio	2020	2017–2019 Average Moyenne Medio	2020	2017–2019 Average Moyenne Medio
		kg	kg	kg	kg	kg	kg	kg	kg	kg	kg	kg	kg
Chlordiazepoxide — Chlordiazépoxide — Clordiazepóxido *(continued—suite—continuación)*	*French Polynesia — Polynésie française — Polinesia Francesa*	—	—	—	—	—	—	—	—	—	<0.01	—	—
	Georgia — Géorgie	—	—	—	—	—	—	—	—	0.30	0.37	—	0.10
	Germany — Allemagne — Alemania	—	—	—	—	—	—	0.64	0.76	45.25	20.45	23.96	7.13
	Ghana	—	—	—	—	—	—	—	—	89.10	115.83	—	—
	Greece — Grèce — Grecia	—	—	—	—	—	—	11.84	18.43	33.22	26.41	—	—
	Grenada — Grenade — Granada	—	—	—	—	—	—	—	—	0.10	0.05	—	—
	Guatemala	—	—	57.49	—	—	—	28.38	21.95	71.48	52.39	—	—
	Guinea — Guinée	—	—	—	—	—	—	—	—	0.33	0.30	—	—
	Guyana	—	—	—	—	—	—	—	—	—	2.68	—	—
	Haiti — Haïti — Haití	—	—	—	—	—	—	—	—	0.02	0.02	—	—
	Honduras	—	—	—	—	—	—	—	—	4.70	3.42	—	—
	Hungary — Hongrie — Hungría	—	—	—	—	—	—	22.74	18.55	56.02	52.04	—	—
	Iceland — Islande — Islandia	—	—	—	—	—	—	—	—	2.23	4.28	—	<0.01
	India — Inde	13,174.96	10,028.71	—	30.45	—	—	1,602.88	1,077.32	29.50	51.15	5,592.40	5,817.12
	Indonesia — Indonésie	—	—	—	—	—	—	—	—	343.17	170.37	32.21	24.81
	Iran (Islamic Republic of) — Iran (République islamique d') — Irán (República Islámica del)	—	—	—	—	—	—	—	—	6,750.00	2,548.33	—	50.00
	Iraq	—	367.50	—	—	—	—	—	—	—	370.00	—	—

Ireland — Irlande — Irlanda	—	—	—	—	—	—	—	—	19.15	15.69	—	0.04
Israel — Israël	—	<0.01	—	—	—	—	47.53	4.73	19.40	44.97	—	<0.01
Italy — Italie — Italia	5,580.65	7,427.41	—	—	—	—	1,298.00	2,328.11	41.42	59.08	6,073.45	8,617.75
Japan — Japon — Japón	—	—	—	—	—	—	—	—	120.00	237.30	—	—
Jordan — Jordanie — Jordania	—	—	—	—	130.00	140.70	178.95	56.43	193.39	229.44	4.50	11.34
Kazakhstan — Kazajstán	—	—	—	—	—	—	—	—	1.00	0.42	—	—
Kenya	—	—	—	—	—	—	—	—	4.02	0.98	—	—
Kuwait — Koweït	—	—	—	—	—	—	—	—	39.31	12.09	—	—
Latvia — Lettonie — Letonia	—	—	—	—	—	—	—	—	2.04	2.18	—	<0.01
Lebanon — Liban — Líbano	—	—	—	—	—	—	32.18	27.87	64.42	58.26	—	—
Lithuania — Lituanie — Lituania	—	—	—	—	—	—	—	—	0.96	1.43	—	—
Luxembourg — Luxemburgo	—	—	—	—	—	—	—	0.02	—	0.01	—	—
Malaysia — Malaisie — Malasia	—	—	—	—	—	—	2.53	0.64	7.00	7.00	—	—
Maldives — Maldivas	—	—	—	—	—	—	—	—	—	0.04	—	—
Mali — Malí	—	—	—	—	—	—	—	—	—	3.20	—	—
Mauritius — Maurice — Mauricio	—	—	—	—	—	—	—	—	—	0.71	—	—
Mexico — Mexique — México	—	—	—	—	—	—	<0.01	0.33	—	<0.01	—	—
Morocco — Maroc — Marruecos	—	—	—	—	—	—	169.63	117.57	250.00	116.67	30.00	39.95
Mozambique	—	—	—	—	—	—	—	—	—	0.74	—	—
Namibia — Namibie	—	—	—	—	—	—	—	—	0.35	0.72	—	—
Nepal — Népal	—	—	—	—	—	—	—	—	49.50	50.00	—	—
Netherlands — Pays-Bas — Países Bajos	—	—	—	—	—	—	6.71	12.25	13.00	24.56	10.10	20.18
New Caledonia — Nouvelle-Calédonie — Nueva Caledonia	—	—	—	—	—	—	—	—	0.01	0.02	—	—
Nicaragua	—	—	—	—	—	—	—	—	7.20	15.88	—	—
Norway — Norvège — Noruega	—	—	—	—	—	—	—	—	0.02	0.01	—	—
Oman — Omán	—	—	—	—	—	—	—	—	—	0.04	—	—
Pakistan — Pakistán	—	—	—	—	—	—	—	—	—	565.38	—	—
Panama — Panamá	—	—	—	—	—	—	—	—	—	—	—	—
Peru — Pérou — Perú	—	—	—	—	—	—	0.47	1.73	1.88	1.76	—	—
Poland — Pologne — Polonia	—	—	—	—	—	—	—	—	265.91	333.67	363.74	321.33
Portugal	—	—	—	—	—	—	—	—	48.02	148.13	0.93	4.10
Qatar	—	—	—	—	—	—	—	—	0.16	0.09	—	—
Republic of Korea — République de Corée — República de Corea	—	—	—	—	—	—	12.63	18.57	69.55	42.63	—	—
Republic of Moldova — République de Moldova — República de Moldova	—	—	—	—	—	—	—	—	—	0.69	—	—
Russian Federation — Fédération de Russie — Federación de Rusia	—	—	—	—	—	—	—	—	—	3.82	—	—
Saint Helena — Sainte-Hélène — Santa Elena	—	—	—	—	—	—	—	—	—	<0.01	—	—
Saint Lucia — Sainte-Lucie — Santa Lucía	—	—	—	—	—	—	—	—	—	0.03	—	—
Saint Vincent and the Grenadines — Saint-Vincent-et-les Grenadines — San Vicente y las Granadinas	—	—	—	—	—	—	—	—	0.01	0.01	—	—
Saudi Arabia — Arabie saoudite — Arabia Saudita	—	—	—	—	—	—	—	—	0.42	0.42	—	—
Senegal — Sénégal	—	—	—	—	—	—	—	—	—	0.61	—	—

Table A.I.4. Reported statistics on substances in Schedule IV of the Convention on Psychotropic Substances of 1971, 2020 and average for 2017–2019 *(continued)*

Tableau A.I.4. Statistiques communiquées sur les substances du tableau IV de la Convention sur les substances psychotropes de 1971, 2020 et les moyennes pour 2017–2019 *(suite)*

Cuadro A.I.4. Estadisticas comunicadas en relacion con la sustancias de la Lista IV del Convenio sobre Sustancias Sicotropicas de 1971, año 2020 y promedio en el período 2017–2019 *(continuación)*

Substance Sustancia	Country or territory Pays ou territoire País o territorio	Quantity manufactured Quantité fabriquée Cantidad fabricada		Quantities used for the manufacture of non-psychotropic substances or products Quantités utilisées pour la fabrication de substances ou produits non psychotropes Cantidades utilizadas para la fabricación de sustancias o productos no sicotrópicos		Quantities used for the manufacture of exempted preparations Quantités utilisées pour la fabrication de préparations exemptées Cantidades utilizadas para la fabricación de preparados exentos		Manufacturers' stocks Stocks des fabricants Existencias de los fabricantes		Imports Importations Importaciones		Exports Exportations Exportaciones	
		2020	2017–2019 Average Moyenne Medio	2020	2017–2019 Average Moyenne Medio	2020	2017–2019 Average Moyenne Medio	2020	2017–2019 Average Moyenne Medio	2020	2017–2019 Average Moyenne Medio	2020	2017–2019 Average Moyenne Medio
		kg	kg	kg	kg	kg	kg	kg	kg	kg	kg	kg	kg
Chlordiazepoxide — Chlordiazépoxide — Clordiazepóxido *(continued—suite—continuación)*	Seychelles	—	—	—	—	—	—	—	—	<0.01	—	—	—
	Singapore — Singapour — Singapur	—	—	—	—	—	—	—	—	0.04	9.51	0.02	0.38
	Sint Maarten — Saint-Martin — San Martín	—	—	—	—	—	—	—	—	—	<0.01	—	—
	Slovakia — Slovaquie — Eslovaquia	—	—	—	—	—	—	—	—	5.80	10.73	—	—
	South Africa — Afrique du Sud — Sudáfrica	—	—	—	—	—	—	7.48	17.44	160.65	44.00	0.09	0.59
	Spain — Espagne — España	—	—	—	—	—	—	—	—	157.01	258.79	159.06	237.09
	Sri Lanka	—	—	—	—	—	—	—	—	12.20	21.01	—	—
	Sudan — Soudan — Sudán	—	—	—	—	—	—	—	—	52.50	56.83	—	—
	Sweden — Suède — Suecia	—	—	—	—	—	—	—	—	3.52	1.61	1.51	0.94
	Switzerland — Suisse — Suiza	—	—	—	—	—	—	112.18	124.45	359.04	313.52	290.42	307.20
	Syrian Arab Republic — République arabe syrienne — República Árabe Siria	—	—	—	—	—	—	—	—	450.00	251.00	—	—
	Thailand — Thaïlande — Tailandia	—	—	—	—	—	—	—	—	65.04	79.09	—	—
	Timor-Leste	—	—	—	—	—	—	—	—	1.00	0.67	—	—
	Tunisia — Tunisie — Túnez	—	—	—	—	—	—	—	—	—	18.40	—	—
	Turkey — Turquie — Turquía	—	—	—	—	—	—	19.26	11.23	<0.01	9.02	—	0.59
	Uganda — Ouganda	—	—	—	—	—	—	—	—	0.68	—	—	—
	Ukraine — Ucrania	—	—	—	—	—	—	—	0.15	—	—	—	—

	United Arab Emirates — Émirats arabes unis — Emiratos Árabes Unidos	—	—	—	—	—	—	—	—	4.24	5.03	—	—
	United Kingdom — Royaume-Uni — Reino Unido	—	<0.01	—	—	—	—	—	738.74	182.04	117.13	92.56	92.69
	United States of America — États-Unis d'Amérique — Estados Unidos de América	—	—	—	—	—	50.73	1,157.45	1,186.97	523.89	438.59	0.44	0.95
	Uruguay	—	—	—	—	—	—	—	—	—	5.94	—	—
	Yemen — Yémen	—	—	—	—	—	—	0.55	—	69.27	58.40	—	—
	Total	**21,046.40**	**—**	**57.49**	**—**	**130.00**	**—**	**10,040.34**	**—**	**13,855.84**	**—**	**13,321.38**	**—**
Clobazam	Andorra — Andorre	—	—	—	—	—	—	—	—	0.18	0.14	—	—
	Angola	—	—	—	—	—	—	—	—	—	0.02	—	—
	Argentina — Argentine	—	—	—	—	—	—	—	—	—	93.07	—	—
	Armenia — Arménie	—	—	—	—	—	—	—	—	0.20	—	—	—
	Australia — Australie	—	—	—	—	—	—	—	—	73.69	48.07	1.88	11.76
	Austria — Autriche	—	—	—	—	—	—	7.89	3.29	33.60	20.31	14.22	7.11
	Bahrain — Bahreïn — Bahrein	—	—	—	—	—	—	—	—	0.01	0.15	—	—
	Bangladesh	—	—	—	—	—	—	—	—	—	117.83	—	—
	Barbados — Barbade	—	—	—	—	—	—	—	—	2.10	1.31	—	<0.01
	Belgium — Belgique — Bélgica	—	—	—	—	—	—	11.55	2.22	27.80	29.41	2.80	3.74
	Benin — Bénin	—	—	—	—	—	—	—	—	1.24	1.83	0.01	0.01
	Bermuda — Bermudes — Bermudas	—	—	—	—	—	—	—	—	—	0.01	—	—
	Bhutan — Bhoutan — Bhután	—	—	—	—	—	—	—	—	0.03	0.01	—	—
	Botswana	—	—	—	—	—	—	—	—	0.75	0.02	—	—
	Brazil — Brésil — Brasil	—	—	—	—	—	—	—	358.03	—	705.99	—	40.55
	Brunei Darussalam — Brunéi Darussalam	—	—	—	—	—	—	—	—	0.79	0.51	—	—
	Bulgaria — Bulgarie	—	—	—	—	—	—	2.69	12.00	—	0.67	—	—
	Burkina Faso	—	—	—	—	—	—	—	—	0.01	0.11	—	—
	Cabo Verde	—	—	—	—	—	—	—	—	0.01	<0.01	—	—
	Cameroon — Cameroun — Camerún	—	—	—	—	—	—	—	—	2.89	—	—	—
	Canada — Canadá	—	—	—	—	—	—	609.41	641.58	175.02	301.59	1.52	4.31
	Cayman Islands — Îles Caïmanes — Islas Caimanes	—	—	—	—	—	—	—	—	—	0.02	—	—
	Chile — Chili	—	—	—	—	—	—	9.00	20.33	37.00	35.00	—	—
	China, Hong Kong SAR — Chine, RAS de Hong Kong — China, RAE de Hong Kong	—	—	—	—	—	—	—	—	10.07	9.00	0.40	0.41
	China, Macao SAR — Chine, RAS de Macao — China, RAE de Macao	—	—	—	—	—	—	—	—	0.40	0.41	—	—
	Colombia — Colombie	—	—	—	—	—	—	—	—	83.20	48.27	—	—
	Comoros — Comores — Comoras	—	—	—	—	—	—	—	—	1.50	<0.01	—	—
	Costa Rica	39.50	12.51	—	—	—	—	5.50	1.65	8.80	4.82	—	—
	Côte d'Ivoire	—	—	—	—	—	—	—	—	0.79	0.55	—	—
	Croatia — Croatie — Croacia	—	—	—	—	—	—	—	—	4.00	2.13	—	—
	Cuba	—	—	—	—	—	—	—	—	75.00	33.33	—	—
	Curaçao	—	—	—	—	—	—	—	—	0.21	0.08	—	—
	Cyprus — Chypre — Chipre	—	—	—	—	—	—	—	—	1.06	1.43	—	—
	Czechia — Tchéquie — Chequia	—	—	—	—	—	—	—	—	5.68	7.40	1.65	1.50

Table A.I.4. Reported statistics on substances in Schedule IV of the Convention on Psychotropic Substances of 1971, 2020 and average for 2017–2019 *(continued)*

Tableau A.I.4. Statistiques communiquées sur les substances du tableau IV de la Convention sur les substances psychotropes de 1971, 2020 et les moyennes pour 2017–2019 *(suite)*

Cuadro A.I.4. Estadisticas comunicadas en relacion con la sustancias de la Lista IV del Convenio sobre Sustancias Sicotropicas de 1971, año 2020 y promedio en el período 2017–2019 *(continuación)*

Substance Sustancia	Country or territory Pays ou territoire País o territorio	Quantity manufactured Quantité fabriquée Cantidad fabricada		Quantities used for the manufacture of non-psychotropic substances or products Quantités utilisées pour la fabrication de substances ou produits non psychotropes Cantidades utilizadas para la fabricación de sustancias o productos no sicotrópicos		Quantities used for the manufacture of exempted preparations Quantités utilisées pour la fabrication de préparations exemptées Cantidades utilizadas para la fabricación de preparados exentos		Manufacturers' stocks Stocks des fabricants Existencias de los fabricantes		Imports Importations Importaciones		Exports Exportations Exportaciones	
		2020	2017–2019 Average Moyenne Medio	2020	2017–2019 Average Moyenne Medio	2020	2017–2019 Average Moyenne Medio	2020	2017–2019 Average Moyenne Medio	2020	2017–2019 Average Moyenne Medio	2020	2017–2019 Average Moyenne Medio
		kg	kg	kg	kg	kg	kg	kg	kg	kg	kg	kg	kg
Clobazam *(continued—suite—continuación)*	Democratic Republic of the Congo — République démocratique du Congo — República Democrática del Congo	—	—	—	—	—	—	—	—	—	0.89	—	—
	Denmark — Danemark — Dinamarca	—	—	—	—	—	—	31.37	17.67	25.27	12.51	4.81	2.77
	Dominican Republic — République dominicaine — República Dominicana	—	—	—	—	—	—	—	—	0.30	0.33	—	—
	Ecuador — Équateur	—	0.08	—	—	—	—	1.62	1.44	12.28	10.30	—	—
	El Salvador	—	—	—	—	—	—	—	0.21	—	2.33	—	—
	Estonia — Estonie	—	—	—	—	—	—	—	—	0.28	0.28	—	—
	Fiji — Fidji	—	—	—	—	—	—	—	—	0.01	0.02	—	—
	Finland — Finlande — Finlandia	—	—	—	—	—	—	98.07	2.65	22.50	11.35	—	—
	France — Francia	1,176.52	3,012.41	—	—	—	—	1,638.57	3,488.88	802.91	923.09	3,301.24	2,953.85
	French Polynesia — Polynésie française — Polinesia Francesa	—	—	—	—	—	—	—	—	—	0.25	—	—
	Gabon — Gabón	—	—	—	—	—	—	—	—	—	<0.01	—	—
	Germany — Allemagne — Alemania	—	2,517.32	—	—	—	—	2,111.68	1,967.12	61.94	64.63	1,250.07	1,296.09
	Greece — Grèce — Grecia	—	—	—	—	—	—	2.75	5.79	48.83	46.21	10.56	6.30
	Guatemala	—	—	—	—	—	—	—	0.02	—	—	—	—
	Guinea — Guinée	—	—	—	—	—	—	—	—	0.12	0.30	—	—

Guyana	—	—	—	—	—	—	—	—	0.03	—	—	—
Hungary — Hongrie — Hungría	—	—	—	—	—	—	19.87	10.79	72.90	55.13	22.28	16.12
Iceland — Islande — Islandia	—	—	—	—	—	—	—	—	0.48	0.41	—	—
India — Inde	4,330.30	2,914.80	—	15.76	—	—	1,997.32	476.73	1,265.03	702.65	1,571.35	1,513.13
Indonesia — Indonésie	—	—	—	—	—	—	—	—	226.00	296.40	—	13.33
Iran (Islamic Republic of) — Iran (République islamique d') — Irán (República Islámica del)	—	—	—	—	—	—	—	—	105.03	56.67	69.02	—
Ireland — Irlande — Irlanda	—	—	—	—	—	—	6.89	3.13	22.76	21.44	5.28	1.66
Israel — Israël	—	—	—	—	—	—	38.84	60.56	17.82	93.65	44.87	14.97
Italy — Italie — Italia	239.03	714.34	—	—	—	—	677.83	473.48	99.17	129.09	257.24	519.12
Jamaica — Jamaïque	—	—	—	—	—	—	—	—	0.26	0.24	—	—
Japan — Japon — Japón	—	<0.01	—	—	—	—	—	—	200.00	267.43	—	—
Jordan — Jordanie — Jordania	—	—	—	—	—	—	—	—	—	—	—	—
Kenya	—	—	—	—	—	—	—	—	3.96	1.49	—	—
Kuwait — Koweït	—	—	—	—	—	—	—	—	5.58	4.94	—	—
Latvia — Lettonie — Letonia	—	—	—	—	—	—	—	—	0.39	0.37	—	—
Lesotho	—	—	—	—	—	—	—	—	—	0.01	—	—
Lithuania — Lituanie — Lituania	—	—	—	—	—	—	—	—	0.69	0.60	0.37	0.42
Luxembourg — Luxemburgo	—	—	—	—	—	—	0.58	0.32	1.84	1.77	—	—
Malaysia — Malaisie — Malasia	—	—	—	—	—	—	1.16	2.34	9.65	16.27	0.79	0.51
Maldives — Maldivas	—	—	—	—	—	—	—	—	1.31	0.41	—	—
Malta — Malte	—	—	—	—	—	—	—	—	0.40	0.16	—	—
Mexico — Mexique — México	—	—	—	—	—	—	2.86	18.37	—	26.67	—	—
Morocco — Maroc — Marruecos	—	—	—	—	—	—	18.36	29.06	68.00	69.33	—	—
Myanmar	—	—	—	—	—	—	—	—	5.00	1.00	—	—
Namibia — Namibie	—	—	—	—	—	—	—	—	1.64	2.43	—	—
Nepal — Népal	—	—	—	—	—	—	—	—	23.77	32.79	—	—
Netherlands — Pays-Bas — Países Bajos	—	—	—	—	—	—	160.52	136.47	226.88	194.33	124.45	112.65
New Caledonia — Nouvelle-Calédonie — Nueva Caledonia	—	—	—	—	—	—	—	—	3.92	0.55	—	—
New Zealand — Nouvelle-Zélande — Nueva Zelandia	—	—	—	—	—	—	—	—	61.74	103.93	30.79	27.35
Norway — Norvège — Noruega	—	—	—	—	—	—	—	—	7.13	5.57	0.51	0.74
Oman — Omán	—	—	—	—	—	—	—	—	0.61	0.54	—	—
Pakistan — Pakistán	—	—	—	—	—	—	—	—	—	110.22	—	—
Panama — Panamá	—	—	—	—	—	—	—	—	—	1.67	—	0.74
Paraguay	—	—	—	—	—	—	—	0.03	—	0.27	—	—
Peru — Pérou — Perú	—	—	—	—	—	—	3.05	6.60	14.12	12.18	—	—
Philippines — Filipinas	—	—	—	—	—	—	—	—	—	5.36	—	—
Poland — Pologne — Polonia	—	—	—	—	—	—	—	—	14.80	10.00	0.50	—
Portugal	—	—	—	—	—	—	—	—	77.91	88.63	—	—
Qatar	—	—	—	—	—	—	—	—	3.00	2.23	—	—
Republic of Korea — République de Corée — República de Corea	—	—	—	—	—	—	8.12	12.14	155.76	109.33	43.65	34.45
Romania — Roumanie — Rumania	—	—	—	—	—	—	—	—	4.63	2.33	—	—
Russian Federation — Fédération de Russie — Federación de Rusia	—	—	—	—	—	—	—	—	6.24	0.62	—	—
Saint Lucia — Sainte-Lucie — Santa Lucía	—	—	—	—	—	—	—	—	0.07	0.07	—	—

Table A.I.4. Reported statistics on substances in Schedule IV of the Convention on Psychotropic Substances of 1971, 2020 and average for 2017–2019 *(continued)*

Tableau A.I.4. Statistiques communiquées sur les substances du tableau IV de la Convention sur les substances psychotropes de 1971, 2020 et les moyennes pour 2017–2019 *(suite)*

Cuadro A.I.4. Estadisticas comunicadas en relacion con la sustancias de la Lista IV del Convenio sobre Sustancias Sicotropicas de 1971, año 2020 y promedio en el período 2017–2019 *(continuación)*

Substance Sustancia	Country or territory Pays ou territoire País o territorio	Quantity manufactured Quantité fabriquée Cantidad fabricada		Quantities used for the manufacture of non-psychotropic substances or products Quantités utilisées pour la fabrication de substances ou produits non psychotropes Cantidades utilizadas para la fabricación de sustancias o productos no sicotrópicos		Quantities used for the manufacture of exempted preparations Quantités utilisées pour la fabrication de préparations exemptées Cantidades utilizadas para la fabricación de preparados exentos		Manufacturers' stocks Stocks des fabricants Existencias de los fabricantes		Imports Importations Importaciones		Exports Exportations Exportaciones	
		2020	2017–2019 Average Moyenne Medio	2020	2017–2019 Average Moyenne Medio	2020	2017–2019 Average Moyenne Medio	2020	2017–2019 Average Moyenne Medio	2020	2017–2019 Average Moyenne Medio	2020	2017–2019 Average Moyenne Medio
		kg	kg	kg	kg	kg	kg	kg	kg	kg	kg	kg	kg
Clobazam *(continued—suite—continuación)*	Saudi Arabia — Arabie saoudite — Arabia Saudita	—	—	—	—	—	—	—	—	13.11	12.78	—	—
	Serbia — Serbie	—	—	—	—	—	—	—	0.93	7.19	5.27	—	—
	Seychelles	—	—	—	—	—	—	—	—	0.01	<0.01	—	—
	Singapore — Singapour — Singapur	—	—	—	—	—	—	—	—	5.06	4.64	—	—
	Sint Maarten — Saint-Martin — San Martín	—	—	—	—	—	—	—	—	—	0.03	—	—
	Slovakia — Slovaquie — Eslovaquia	—	—	—	—	—	—	—	—	2.50	1.57	—	—
	Slovenia — Slovénie — Eslovenia	—	—	—	—	—	—	—	—	11.46	4.50	—	—
	South Africa — Afrique du Sud — Sudáfrica	—	—	—	—	—	—	99.14	—	203.50	348.85	2.96	3.02
	Spain — Espagne — España	—	—	—	—	—	—	—	—	126.61	147.41	0.11	0.10
	Sri Lanka	—	—	—	—	—	—	—	—	126.90	95.65	—	—
	Sweden — Suède — Suecia	—	—	—	—	—	—	—	—	13.20	8.20	0.01	—
	Switzerland — Suisse — Suiza	—	0.03	—	—	—	—	0.70	4.35	24.25	163.44	16.22	154.85
	Syrian Arab Republic — République arabe syrienne — República Árabe Siria	—	—	—	—	—	—	—	—	—	3.33	—	—
	Thailand — Thaïlande — Tailandia	—	—	—	—	—	—	—	—	11.84	10.51	—	—
	Togo	—	—	—	—	—	—	—	—	0.60	0.67	—	—
	Tunisia — Tunisie — Túnez	—	—	—	—	—	—	—	—	—	10.00	—	—

	Turkey — Turquie — Turquía	—	—	—	—	—	—	0.90	0.23	91.67	72.82	—	—
	Turks and Caicos Islands — Îles Turques et Caïques — Islas Turcas y Caicos	—	—	—	—	—	—	—	—	<0.01	<0.01	—	—
	United Arab Emirates — Émirats arabes unis — Emiratos Árabes Unidos	—	—	—	—	—	—	—	—	9.59	5.81	4.57	2.25
	United Kingdom — Royaume-Uni — Reino Unido	16.29	64.43	0.03	—	—	—	—	667.10	220.01	220.19	47.39	169.55
	United States of America — États-Unis d'Amérique — Estados Unidos de América	6.43	86.93	—	<0.01	—	1.67	467.40	785.57	654.61	977.96	1.19	6.12
	Uruguay	—	—	—	—	—	—	—	—	0.20	10.01	—	—
	Wallis and Futuna Islands — Îles Wallis-et-Futuna — Islas Wallis y Futuna	—	—	—	—	—	—	—	—	—	0.01	—	—
	Zambia — Zambie	—	—	—	—	—	—	—	—	—	<0.01	—	—
	Total	**5,808.07**	**—**	**0.03**	**—**	**—**	**—**	**8,033.64**	**—**	**5,751.27**	**—**	**6,832.74**	**—**
Clonazepam — Clonazépam	Afghanistan — Afganistán	—	—	—	—	—	—	—	—	—	4.44	—	—
	Albania — Albanie	—	—	—	—	—	—	2.86	1.77	4.29	2.62	—	—
	Algeria — Algérie — Argelia	—	—	—	—	—	—	—	4.09	—	7.37	—	—
	Andorra — Andorre	—	—	—	—	—	—	—	—	0.19	<0.01	—	—
	Angola	—	—	—	—	—	—	—	—	0.17	1.61	—	—
	Anguilla — Anguila	—	—	—	—	—	—	—	—	—	<0.01	—	—
	Argentina — Argentine	—	—	—	—	—	—	—	238.56	831.78	650.84	24.91	23.52
	Armenia — Arménie	—	0.14	—	—	—	—	0.90	1.27	0.08	0.72	0.06	0.13
	Ascension — Ascensión	—	—	—	—	—	—	—	—	—	—	—	—
	Australia — Australie	—	—	—	—	—	—	—	—	49.18	34.24	3.81	6.60
	Austria — Autriche	—	—	—	—	—	—	3.00	2.99	9.54	7.46	—	<0.01
	Azerbaijan — Azerbaïdjan — Azerbaiyán	—	—	—	—	—	—	—	—	1.20	1.37	—	—
	Bahamas	—	—	—	—	—	—	—	—	0.12	0.27	—	—
	Bahrain — Bahreïn — Bahrein	—	—	—	—	—	—	—	—	0.92	0.78	—	—
	Bangladesh	—	—	—	—	—	—	—	—	411.99	306.81	—	—
	Barbados — Barbade	—	—	—	—	—	—	—	—	0.41	0.52	0.02	0.07
	Belarus — Bélarus — Belarús	—	—	—	—	—	—	—	—	2.71	3.41	—	—
	Belgium — Belgique — Bélgica	—	—	—	—	—	—	12.26	8.38	26.58	31.33	0.71	0.68
	Belize — Belice	—	—	—	—	—	—	—	—	—	0.05	—	—
	Benin — Bénin	—	—	—	—	—	—	—	—	1.10	2.16	<0.01	<0.01
	Bermuda — Bermudes — Bermudas	—	—	—	—	—	—	—	—	—	0.01	—	—
	Bhutan — Bhoutan — Bhután	—	—	—	—	—	—	—	—	0.02	0.01	—	—
	Bolivia (Plurinational State of) — Bolivie (État plurinational de) — Bolivia (Estado Plurinacional de)	—	—	—	—	—	—	—	—	24.25	9.71	—	—
	Bosnia and Herzegovina — Bosnie-Herzégovine — Bosnia y Herzegovina	—	—	—	—	—	—	—	1.01	4.00	4.87	—	—
	Botswana	—	—	—	—	—	—	—	—	0.25	0.01	—	—
	Brazil — Brésil — Brasil	—	2,189.53	—	—	—	—	—	1,588.02	—	928.89	—	232.29
	Brunei Darussalam — Brunéi Darussalam	—	—	—	—	—	—	—	—	0.16	0.11	—	—
	Bulgaria — Bulgarie	—	—	—	—	—	—	8.22	2.33	13.43	8.67	—	—

Table A.I.4. Reported statistics on substances in Schedule IV of the Convention on Psychotropic Substances of 1971, 2020 and average for 2017–2019 *(continued)*

Tableau A.I.4. Statistiques communiquées sur les substances du tableau IV de la Convention sur les substances psychotropes de 1971, 2020 et les moyennes pour 2017–2019 *(suite)*

Cuadro A.I.4. Estadisticas comunicadas en relacion con la sustancias de la Lista IV del Convenio sobre Sustancias Sicotropicas de 1971, año 2020 y promedio en el período 2017–2019 *(continuación)*

Substance Sustancia	Country or territory Pays ou territoire País o territorio	Quantity manufactured Quantité fabriquée Cantidad fabricada		Quantities used for the manufacture of non-psychotropic substances or products Quantités utilisées pour la fabrication de substances ou produits non psychotropes Cantidades utilizadas para la fabricación de sustancias o productos no sicotrópicos		Quantities used for the manufacture of exempted preparations Quantités utilisées pour la fabrication de préparations exemptées Cantidades utilizadas para la fabricación de preparados exentos		Manufacturers' stocks Stocks des fabricants Existencias de los fabricantes		Imports Importations Importaciones		Exports Exportations Exportaciones	
		2020	2017–2019 Average Moyenne Medio	2020	2017–2019 Average Moyenne Medio	2020	2017–2019 Average Moyenne Medio	2020	2017–2019 Average Moyenne Medio	2020	2017–2019 Average Moyenne Medio	2020	2017–2019 Average Moyenne Medio
		kg	kg	kg	kg	kg	kg	kg	kg	kg	kg	kg	kg
Clonazepam — Clonazépam *(continued—suite—continuación)*	Burkina Faso	—	—	—	—	—	—	—	—	0.60	3.24	—	—
	Burundi	—	—	—	—	—	—	—	—	—	0.50	—	—
	Cabo Verde	—	—	—	—	—	—	—	—	0.03	0.03	—	—
	Cameroon — Cameroun — Camerún	—	—	—	—	—	—	—	—	9.34	—	—	—
	Canada — Canadá	—	—	—	—	—	—	327.37	315.25	111.14	238.15	12.34	19.35
	Cayman Islands — Îles Caïmanes — Islas Caimanes	—	—	—	—	—	—	—	—	—	0.03	—	—
	Chile — Chili	—	—	—	—	—	—	62.00	153.67	119.00	194.71	4.00	7.33
	China — Chine	941.00	937.33	—	—	—	—	210.00	154.67	—	—	—	0.33
	China, Hong Kong SAR — Chine, RAS de Hong Kong — China, RAE de Hong Kong	—	—	—	—	—	—	—	—	11.76	9.34	1.07	0.85
	China, Macao SAR — Chine, RAS de Macao — China, RAE de Macao	—	—	—	—	—	—	—	—	1.07	0.85	—	—
	Christmas Island — Île Christmas — Isla Christmas	—	—	—	—	—	—	—	—	—	<0.01	—	—
	Colombia — Colombie	—	—	—	—	—	—	—	—	64.05	102.49	4.31	4.74
	Costa Rica	13.10	13.77	—	—	—	—	28.02	39.37	43.15	64.44	28.66	30.13
	Côte d'Ivoire	—	—	—	—	—	—	—	—	0.61	1.57	—	—
	Croatia — Croatie — Croacia	—	—	—	—	—	—	—	—	10.02	9.74	—	—

Cuba	—	—	—	—	—	—	—	—	30.00	15.00	—	—
Curaçao	—	—	—	—	—	—	—	—	0.48	0.27	—	<0.01
Cyprus — Chypre — Chipre	—	—	—	—	—	—	15.95	23.57	57.70	68.19	53.82	46.61
Czechia — Tchéquie — Chequia	—	—	—	—	—	—	—	—	25.00	403.00	208.87	131.23
Democratic Republic of the Congo — République démocratique du Congo — República Democrática del Congo	—	—	—	—	—	—	—	—	0.08	0.22	—	—
Denmark — Danemark — Dinamarca	—	—	—	—	—	—	2.50	2.91	8.39	7.91	1.67	1.47
Dominican Republic — République dominicaine — República Dominicana	—	—	—	—	—	—	—	—	5.43	4.51	—	—
Ecuador — Équateur	—	1.01	—	—	—	—	3.63	7.96	25.83	22.31	—	—
Egypt — Égypte — Egipto	—	—	—	—	—	—	—	—	168.85	124.86	—	1.25
El Salvador	—	—	—	—	—	—	—	0.88	9.52	10.79	0.28	0.46
Estonia — Estonie	—	—	—	—	—	—	—	—	1.80	2.21	—	—
Eswatini[a]	—	—	—	—	—	—	—	—	—	0.02	—	—
Ethiopia — Éthiopie — Etiopía	—	—	—	—	—	—	—	—	—	0.17	—	—
Falkland Islands (Malvinas) — Îles Falkland (Malvinas) — Islas Malvinas (Falkland Islands)	—	—	—	—	—	—	—	—	<0.01	<0.01	—	—
Fiji — Fidji	—	—	—	—	—	—	—	—	0.10	0.08	—	—
Finland — Finlande — Finlandia	—	—	—	—	—	—	96.55	3.28	10.59	12.15	—	—
France — Francia	340.56	146.53	—	52.37	—	—	280.96	83.23	116.56	77.97	64.68	42.01
French Polynesia — Polynésie française — Polinesia Francesa	—	—	—	—	—	—	—	—	—	0.02	—	0.11
Gabon — Gabón	—	—	—	—	—	—	—	—	—	0.35	—	—
Georgia — Géorgie	—	—	—	—	—	—	—	—	4.86	4.34	0.08	0.44
Germany — Allemagne — Alemania	—	—	—	—	3.20	3.88	9.70	6.34	35.05	81.80	4.68	45.48
Greece — Grèce — Grecia	—	—	—	—	—	—	5.36	1.84	19.93	9.43	1.05	0.21
Grenada — Grenade — Granada	—	—	—	—	—	—	—	—	0.02	0.01	—	—
Guatemala	—	—	—	—	—	—	3.60	3.63	23.12	9.79	0.08	3.49
Guinea — Guinée	—	—	—	—	—	—	—	—	1.95	1.11	—	—
Guyana	—	—	—	—	—	—	—	—	0.19	0.39	—	—
Haiti — Haïti — Haití	—	—	—	—	—	—	—	—	0.24	6.02	—	—
Honduras	—	—	—	—	—	—	—	—	31.95	19.63	0.30	0.21
Hungary — Hongrie — Hungría	—	—	—	—	—	—	16.88	34.40	66.82	87.81	—	—
Iceland — Islande — Islandia	—	—	—	—	—	—	—	—	0.72	0.75	—	—
India — Inde	5,369.90	5,230.38	—	197.03	—	—	320.04	437.72	5.56	14.14	4,191.50	4,377.12
Indonesia — Indonésie	—	—	—	—	—	—	—	—	36.00	17.74	—	—
Iran (Islamic Republic of) — Iran (République islamique d') — Irán (República Islámica del)	—	—	—	—	—	—	—	—	900.10	454.67	—	10.36
Ireland — Irlande — Irlanda	—	—	—	—	—	—	<0.01	—	—	2.37	—	<0.01
Israel — Israël	—	—	—	—	—	—	97.74	71.27	1.99	219.50	—	176.25
Italy — Italie — Italia	998.15	1,487.08	—	—	—	—	1,558.11	1,179.96	271.13	244.55	1,015.10	1,726.37
Jamaica — Jamaïque	—	—	—	—	—	—	—	—	0.21	0.26	—	—
Japan — Japon — Japón	—	—	—	—	—	—	—	—	230.10	280.10	—	—
Jordan — Jordanie — Jordania	—	—	—	—	2.84	2.32	2.96	1.22	7.83	4.12	—	—
Kazakhstan — Kazajstán	—	—	—	—	—	—	—	—	0.12	0.29	—	—
Kenya	—	—	—	—	—	—	—	—	2.02	1.22	—	—

Table A.I.4. Reported statistics on substances in Schedule IV of the Convention on Psychotropic Substances of 1971, 2020 and average for 2017–2019 *(continued)*

Tableau A.I.4. Statistiques communiquées sur les substances du tableau IV de la Convention sur les substances psychotropes de 1971, 2020 et les moyennes pour 2017–2019 *(suite)*

Cuadro A.I.4. Estadisticas comunicadas en relacion con la sustancias de la Lista IV del Convenio sobre Sustancias Sicotropicas de 1971, año 2020 y promedio en el período 2017–2019 *(continuación)*

Substance Sustancia	Country or territory Pays ou territoire País o territorio	Quantity manufactured Quantité fabriquée Cantidad fabricada		Quantities used for the manufacture of non-psychotropic substances or products Quantités utilisées pour la fabrication de substances ou produits non psychotropes Cantidades utilizadas para la fabricación de sustancias o productos no sicotrópicos		Quantities used for the manufacture of exempted preparations Quantités utilisées pour la fabrication de préparations exemptées Cantidades utilizadas para la fabricación de preparados exentos		Manufacturers' stocks Stocks des fabricants Existencias de los fabricantes		Imports Importations Importaciones		Exports Exportations Exportaciones	
		2020	2017–2019 Average Moyenne Medio	2020	2017–2019 Average Moyenne Medio	2020	2017–2019 Average Moyenne Medio	2020	2017–2019 Average Moyenne Medio	2020	2017–2019 Average Moyenne Medio	2020	2017–2019 Average Moyenne Medio
		kg	kg	kg	kg	kg	kg	kg	kg	kg	kg	kg	kg
Clonazepam — Clonazépam *(continued—suite—continuación)*	Kuwait — Koweït	—	—	—	—	—	—	—	—	1.51	1.62	—	—
	Kyrgyzstan — Kirghizistan — Kirguistán	—	—	—	—	—	—	—	—	2.09	1.56	—	—
	Lao People's Democratic Republic — République démocratique populaire lao — República Democrática Popular Lao	—	—	—	—	—	—	—	—	—	0.15	—	—
	Latvia — Lettonie — Letonia	—	—	—	—	—	—	—	—	7.96	8.79	—	—
	Lebanon — Liban — Líbano	—	—	—	—	—	—	1.87	1.50	8.35	7.28	—	—
	Lesotho	—	—	—	—	—	—	—	—	—	0.03	—	—
	Lithuania — Lituanie — Lituania	—	—	—	—	—	—	—	—	7.87	20.02	0.30	3.07
	Luxembourg — Luxemburgo	—	—	—	—	—	—	0.14	0.23	0.66	0.60	—	—
	Madagascar	—	—	—	—	—	—	—	—	0.24	1.31	—	—
	Malaysia — Malaisie — Malasia	—	—	—	—	—	—	3.91	1.89	15.26	13.84	—	0.25
	Maldives — Maldivas	—	—	—	—	—	—	—	—	0.22	0.12	—	—
	Mali — Malí	—	—	—	—	—	—	—	—	—	0.81	—	—
	Malta — Malte	—	—	—	—	—	—	—	—	0.81	0.78	—	—
	Mauritania — Mauritanie	—	—	—	—	—	—	—	—	—	0.21	—	—
	Mauritius — Maurice — Mauricio	—	—	—	—	—	—	—	—	—	0.57	—	—
	Mexico — Mexique — México	1,142.66	244.30	—	—	—	—	999.62	961.87	270.88	401.51	0.48	8.12
	Mongolia — Mongolie	—	—	—	—	—	—	—	—	—	0.03	—	—
	Montenegro — Monténégro	—	—	—	—	—	—	—	—	3.52	1.50	—	—
	Morocco — Maroc — Marruecos	—	—	—	—	—	—	0.06	0.09	<0.01	0.07	—	—
	Mozambique	—	—	—	—	—	—	—	—	—	0.05	—	—

Myanmar	—	—	—	—	—	—	—	—	1.75	1.57	—	—
Namibia — Namibie	—	—	—	—	—	—	—	—	0.10	0.33	—	—
Nepal — Népal	—	—	—	—	—	—	—	—	12.58	9.15	—	—
Netherlands — Pays-Bas — Países Bajos	—	—	—	—	—	—	21.20	16.39	19.56	14.41	0.07	0.14
New Caledonia — Nouvelle-Calédonie — Nueva Caledonia	—	—	—	—	—	—	—	—	0.96	0.06	<0.01	<0.01
New Zealand — Nouvelle-Zélande — Nueva Zelandia	—	—	—	—	—	—	—	—	5.73	6.93	0.02	0.02
Nicaragua	—	—	—	—	—	—	—	—	25.09	19.46	—	—
Niger — Níger	—	—	—	—	—	—	—	—	—	2.60	—	—
Niue — Nioué	—	—	—	—	—	—	—	—	<0.01	<0.01	—	—
Norfolk Island — Île Norfolk — Isla Norfolk	—	—	—	—	—	—	—	—	—	—	—	—
North Macedonia[b] — Macédoine du Nord[b] — Macedonia del Norte[b]	—	—	—	—	—	—	—	—	2.46	0.84	—	—
Norway — Norvège — Noruega	—	—	—	—	—	—	—	—	3.89	3.40	0.02	—
Oman — Omán	—	—	—	—	—	—	—	—	0.53	0.58	—	—
Pakistan — Pakistán	—	—	—	—	—	—	—	—	146.62	135.66	—	0.36
Palau — Palaos	—	—	—	—	—	—	—	—	0.05	0.01	—	—
Panama — Panamá	—	—	—	—	—	—	—	—	8.05	7.60	—	0.20
Papua New Guinea — Papouasie-Nouvelle-Guinée — Papua Nueva Guinea	—	—	—	—	—	—	—	—	—	<0.01	—	—
Paraguay	—	—	—	—	—	—	—	0.12	—	4.43	—	—
Peru — Pérou — Perú	—	—	—	—	—	—	46.17	37.32	490.17	104.75	—	0.50
Philippines — Filipinas	—	—	—	—	—	—	—	—	19.70	13.46	—	—
Poland — Pologne — Polonia	—	51.67	—	—	—	—	—	—	100.00	93.33	25.42	53.45
Portugal	—	—	—	—	—	—	—	—	43.40	33.17	0.34	0.57
Qatar	—	—	—	—	—	—	—	—	0.30	0.24	—	—
Republic of Korea — République de Corée — República de Corea	—	—	—	—	—	—	1.95	8.63	69.46	80.82	—	0.03
Republic of Moldova — République de Moldova — República de Moldova	—	—	—	—	—	—	—	—	—	5.50	—	0.27
Romania — Roumanie — Rumania	—	—	—	—	—	—	—	1.70	40.59	35.89	0.43	0.20
Russian Federation — Fédération de Russie — Federación de Rusia	—	—	—	—	—	—	—	—	<0.01	37.33	0.02	<0.01
Rwanda	—	—	—	—	—	—	—	—	0.02	0.14	—	—
Saint Helena — Sainte-Hélène — Santa Elena	—	—	—	—	—	—	—	—	0.01	0.01	—	—
Saint Kitts and Nevis — Saint-Kitts-et-Nevis — Saint Kitts y Nevis	—	—	—	—	—	—	—	—	—	<0.01	—	—
Saint Lucia — Sainte-Lucie — Santa Lucía	—	—	—	—	—	—	—	—	0.05	0.06	—	—
Saint Vincent and the Grenadines — Saint-Vincent-et-les Grenadines — San Vicente y las Granadinas	—	—	—	—	—	—	—	—	0.01	0.05	—	—
Saudi Arabia — Arabie saoudite — Arabia Saudita	—	—	—	—	—	—	—	—	4.62	5.18	—	—
Senegal — Sénégal	—	—	—	—	—	—	—	—	—	1.26	—	—

Table A.I.4. Reported statistics on substances in Schedule IV of the Convention on Psychotropic Substances of 1971, 2020 and average for 2017–2019 *(continued)*

Tableau A.I.4. Statistiques communiquées sur les substances du tableau IV de la Convention sur les substances psychotropes de 1971, 2020 et les moyennes pour 2017–2019 *(suite)*

Cuadro A.I.4. Estadisticas comunicadas en relacion con la sustancias de la Lista IV del Convenio sobre Sustancias Sicotropicas de 1971, año 2020 y promedio en el período 2017–2019 *(continuación)*

Substance Sustancia	Country or territory Pays ou territoire País o territorio	Quantity manufactured Quantité fabriquée Cantidad fabricada		Quantities used for the manufacture of non-psychotropic substances or products Quantités utilisées pour la fabrication de substances ou produits non psychotropes Cantidades utilizadas para la fabricación de sustancias o productos no sicotrópicos		Quantities used for the manufacture of exempted preparations Quantités utilisées pour la fabrication de préparations exemptées Cantidades utilizadas para la fabricación de preparados exentos		Manufacturers' stocks Stocks des fabricants Existencias de los fabricantes		Imports Importations Importaciones		Exports Exportations Exportaciones	
		2020	2017–2019 Average Moyenne Medio	2020	2017–2019 Average Moyenne Medio	2020	2017–2019 Average Moyenne Medio	2020	2017–2019 Average Moyenne Medio	2020	2017–2019 Average Moyenne Medio	2020	2017–2019 Average Moyenne Medio
		kg	kg	kg	kg	kg	kg	kg	kg	kg	kg	kg	kg
Clonazepam — Clonazépam *(continued—suite—continuación)*	Serbia — Serbie	—	—	—	—	—	—	—	12.54	105.89	96.44	—	—
	Seychelles	—	—	—	—	—	—	—	—	0.01	0.20	—	—
	Singapore — Singapour — Singapur	—	—	—	—	—	—	—	—	2.03	1.71	—	0.05
	Sint Maarten — Saint-Martin — San Martín	—	—	—	—	—	—	—	—	0.04	0.05	—	—
	Slovakia — Slovaquie — Eslovaquia	—	—	—	—	—	—	—	—	1.31	6.48	0.20	0.40
	Slovenia — Slovénie — Eslovenia	—	—	—	—	—	—	—	—	2.50	2.04	—	—
	South Africa — Afrique du Sud — Sudáfrica	—	—	—	—	—	—	7.36	11.61	45.30	25.03	0.25	0.69
	Spain — Espagne — España	—	—	—	—	—	—	—	—	1,303.54	1,163.82	1,021.71	865.17
	Sri Lanka	—	—	—	—	—	—	—	—	30.68	23.87	—	—
	Sudan — Soudan — Sudán	—	—	—	—	—	—	—	—	1.08	1.16	—	—
	Suriname	—	—	—	—	—	—	—	0.01	—	0.07	—	—
	Sweden — Suède — Suecia	—	—	—	—	—	—	—	—	5.10	6.32	<0.01	<0.01
	Switzerland — Suisse — Suiza	6,571.91	1,087.80	—	—	—	—	5,597.85	1,734.05	1,901.32	1,528.12	3,801.28	3,767.17
	Syrian Arab Republic — République arabe syrienne — República Árabe Siria	—	—	—	—	—	—	—	—	75.00	26.78	—	—
	Thailand — Thaïlande — Tailandia	—	—	—	—	—	—	—	—	145.32	164.87	—	<0.01
	Togo	—	—	—	—	—	—	—	—	1.30	0.33	—	—
	Trinidad and Tobago — Trinité-et-Tobago — Trinidad y Tabago	—	—	—	—	—	—	—	—	2.33	1.16	—	—

	Tunisia — Tunisie — Túnez	—	—	—	—	—	—	—	—	—	6.42	—	—
	Turkey — Turquie — Turquía	—	—	—	—	—	—	4.43	14.15	15.00	27.50	0.22	<0.01
	Turks and Caicos Islands — Îles Turques et Caïques — Islas Turcas y Caicos	—	—	—	—	—	—	—	—	0.01	0.01	—	—
	Uganda — Ouganda	—	—	—	—	—	—	—	—	2.49	0.88	—	—
	Ukraine — Ucrania	—	—	—	—	—	—	2.00	1.35	—	—	—	—
	United Arab Emirates — Émirats arabes unis — Emiratos Árabes Unidos	—	—	—	—	—	—	—	—	4.21	1.83	—	—
	United Kingdom — Royaume-Uni — Reino Unido	0.59	0.71	0.06	—	—	—	2.46	151.58	30.11	89.28	0.71	43.14
	United Republic of Tanzania — République-Unie de Tanzanie — República Unida de Tanzanía	—	—	—	—	—	—	—	—	—	0.01	—	—
	United States of America — États-Unis d'Amérique — Estados Unidos de América	0.07	183.61	0.03	0.01	<0.01	<0.01	379.70	545.84	985.70	1,074.79	0.19	21.75
	Uruguay	—	—	—	—	—	—	—	—	11.92	86.64	—	1.33
	Venezuela (Bolivarian Rep. of) — Venezuela (Rép. bolivarienne du) — Venezuela (Rep. Bolivariana de)	—	—	—	—	—	—	—	—	25.00	15.18	—	—
	Wallis and Futuna Islands — Îles Wallis-et-Futuna — Islas Wallis y Futuna	—	—	—	—	—	—	—	—	—	<0.01	—	—
	Yemen — Yémen	—	—	—	—	—	—	—	—	3.72	5.34	—	—
	Zambia — Zambie	—	—	—	—	—	—	—	—	—	0.02	—	—
	Zimbabwe	—	—	—	—	—	—	—	—	0.24	0.11	—	—
	Total	**15,377.93**	**—**	**0.09**	**—**	**6.04**	**—**	**10,137.32**	**—**	**9,869.54**	**—**	**10,473.68**	**—**
Clonazolam	Namibia — Namibie	—	—	—	—	—	—	—	—	0.10	—	—	—
	Total	**—**	**—**	**—**	**—**	**—**	**—**	**—**	**—**	**0.10**	**—**	**—**	**—**
Clorazepate — Clorazépate — Clorazepato	Albania — Albanie	—	—	—	—	—	—	—	—	—	—	—	—
	Algeria — Algérie — Argelia	—	—	—	—	—	—	—	142.50	—	287.26	—	—
	Andorra — Andorre	—	—	—	—	—	—	—	—	0.69	0.60	—	—
	Angola	—	—	—	—	—	—	—	—	—	0.01	—	—
	Argentina — Argentine	—	—	—	—	—	—	—	16.59	15.40	25.41	—	—
	Australia — Australie	—	—	—	—	—	—	—	—	109.92	3.48	1.99	—
	Austria — Autriche	—	—	—	—	—	—	—	—	—	—	—	—
	Belgium — Belgique — Bélgica	—	—	—	—	—	—	17.64	41.98	112.24	139.59	7.33	7.30
	Benin — Bénin	—	—	—	—	—	—	—	—	7.10	8.28	0.04	0.10
	Bhutan — Bhoutan — Bhután	—	—	—	—	—	—	—	—	—	—	—	—
	Brazil — Brésil — Brasil	—	—	—	—	—	—	—	11.13	—	—	—	—
	Burkina Faso	—	—	—	—	—	—	—	—	11.10	13.91	—	—
	Cameroon — Cameroun — Camerún	—	—	—	—	—	—	—	—	13.70	—	—	—
	Canada — Canadá	—	—	—	—	—	—	29.19	31.33	—	10.25	—	<0.01
	Cayman Islands — Îles Caïmanes — Islas Caimanes	—	—	—	—	—	—	—	—	—	<0.01	—	—
	Comoros — Comores — Comoras	—	—	—	—	—	—	—	—	10.50	<0.01	—	—

Table A.I.4. Reported statistics on substances in Schedule IV of the Convention on Psychotropic Substances of 1971, 2020 and average for 2017–2019 *(continued)*

Tableau A.I.4. Statistiques communiquées sur les substances du tableau IV de la Convention sur les substances psychotropes de 1971, 2020 et les moyennes pour 2017–2019 *(suite)*

Cuadro A.I.4. Estadisticas comunicadas en relacion con la sustancias de la Lista IV del Convenio sobre Sustancias Sicotropicas de 1971, año 2020 y promedio en el período 2017–2019 *(continuación)*

Substance Sustancia	Country or territory Pays ou territoire País o territorio	Quantity manufactured Quantité fabriquée Cantidad fabricada		Quantities used for the manufacture of non-psychotropic substances or products Quantités utilisées pour la fabrication de substances ou produits non psychotropes Cantidades utilizadas para la fabricación de sustancias o productos no sicotrópicos		Quantities used for the manufacture of exempted preparations Quantités utilisées pour la fabrication de préparations exemptées Cantidades utilizadas para la fabricación de preparados exentos		Manufacturers' stocks Stocks des fabricants Existencias de los fabricantes		Imports Importations Importaciones		Exports Exportations Exportaciones	
		2020	2017–2019 Average Moyenne Medio	2020	2017–2019 Average Moyenne Medio	2020	2017–2019 Average Moyenne Medio	2020	2017–2019 Average Moyenne Medio	2020	2017–2019 Average Moyenne Medio	2020	2017–2019 Average Moyenne Medio
		kg	kg	kg	kg	kg	kg	kg	kg	kg	kg	kg	kg
Clorazepate —	Côte d'Ivoire	—	—	—	—	—	—	—	—	2.45	3.66	—	—
Clorazépate —	*Curaçao*	—	—	—	—	—	—	—	—	<0.01	<0.01	—	—
Clorazepato	Cyprus — Chypre — Chipre	—	—	—	—	—	—	—	—	0.20	3.43	—	—
(continued—suite—continuación)	Democratic Republic of the Congo — République démocratique du Congo — República Democrática del Congo	—	—	—	—	—	—	—	—	5.50	8.67	—	—
	Denmark — Danemark — Dinamarca	—	—	—	—	—	—	—	<0.01	—	<0.01	—	<0.01
	Finland — Finlande — Finlandia	—	—	—	—	—	—	0.07	<0.01	0.02	0.01	—	—
	France — Francia	—	—	—	—	—	—	827.12	881.08	646.27	245.75	2,111.76	1,268.74
	French Polynesia — Polynésie française — Polinesia Francesa	—	—	—	—	—	—	—	—	—	0.06	—	—
	Gabon — Gabón	—	—	—	—	—	—	—	—	1.31	1.59	—	—
	Germany — Allemagne — Alemania	—	—	—	—	—	—	0.38	0.26	46.36	57.24	—	—
	Greece — Grèce — Grecia	—	—	—	—	—	—	1.40	4.11	41.89	43.03	—	3.58
	Guinea — Guinée	—	—	—	—	—	—	—	—	4.20	1.96	—	—
	Hungary — Hongrie — Hungría	—	—	—	—	—	—	0.01	1.88	6.65	11.18	8.49	9.91
	India — Inde	60.60	20.20	—	—	—	—	—	55.93	0.02	0.51	—	—
	Ireland — Irlande — Irlanda	—	—	—	—	—	—	—	—	0.19	0.08	—	—
	Israel — Israël	—	221.99	—	—	—	—	237.28	11.22	34.61	7.10	22.90	71.91
	Italy — Italie — Italia	952.77	607.13	—	—	—	—	431.86	412.48	23.68	28.86	957.67	943.53

	Japan — Japon — Japón	—	—	—	—	—	—	—	—	—	32.40	—	—
	Latvia — Lettonie — Letonia	—	—	—	—	—	—	—	—	—	—	—	0.06
	Lithuania — Lituanie — Lituania	—	—	—	—	—	—	—	—	8.49	9.97	0.12	0.17
	Luxembourg — Luxemburgo	—	—	—	—	—	—	0.70	0.58	4.23	4.93	—	—
	Madagascar	—	—	—	—	—	—	—	—	8.77	7.33	—	—
	Mali — Malí	—	—	—	—	—	—	—	—	—	4.76	—	—
	Mauritania — Mauritanie	—	—	—	—	—	—	—	—	6.80	2.50	—	—
	Mauritius — Maurice — Mauricio	—	—	—	—	—	—	—	—	—	0.66	—	—
	Mexico — Mexique — México	—	—	—	—	—	—	<0.01	0.96	—	<0.01	—	—
	Morocco — Maroc — Marruecos	—	—	—	—	—	—	5.86	16.09	—	24.90	—	—
	Netherlands — Pays-Bas — Países Bajos	—	—	—	—	—	—	30.06	19.98	28.59	49.22	0.92	2.50
	New Caledonia — Nouvelle-Calédonie — Nueva Caledonia	—	—	—	—	—	—	—	—	1.41	0.36	—	—
	Paraguay	—	—	—	—	—	—	—	0.03	—	1.00	—	—
	Philippines — Filipinas	—	—	—	—	—	—	—	—	0.05	—	—	—
	Poland — Pologne — Polonia	—	—	—	—	—	—	—	—	104.40	86.67	—	—
	Portugal	—	—	—	—	—	—	—	—	98.14	81.40	0.82	11.30
	Qatar	—	—	—	—	—	—	—	—	—	<0.01	—	—
	Rwanda	—	—	—	—	—	—	—	—	0.19	0.24	—	—
	Senegal — Sénégal	—	—	—	—	—	—	—	—	—	9.58	—	—
	Singapore — Singapour — Singapur	—	—	—	—	—	—	—	—	—	—	—	—
	Spain — Espagne — España	—	—	—	—	—	—	—	—	1,965.00	1,904.74	923.85	673.80
	Suriname	—	—	—	—	—	—	—	—	—	0.19	—	—
	Sweden — Suède — Suecia	—	—	—	—	—	—	—	—	0.04	0.03	—	—
	Switzerland — Suisse — Suiza	—	—	—	—	—	—	24.11	27.13	222.09	284.82	172.16	234.58
	Syrian Arab Republic — République arabe syrienne — República Árabe Siria	—	—	—	—	—	—	—	—	—	33.33	—	—
	Thailand — Thaïlande — Tailandia	—	—	—	—	—	—	—	—	322.98	184.72	—	—
	Togo	—	—	—	—	—	—	—	—	5.80	1.00	—	—
	Tunisia — Tunisie — Túnez	—	—	—	—	—	—	—	—	—	15.81	—	—
	United Kingdom — Royaume-Uni — Reino Unido	—	—	—	—	—	—	—	0.09	—	6.36	—	4.36
	United States of America — États-Unis d'Amérique — Estados Unidos de América	16.69	2.02	—	—	—	1.09	385.93	209.25	208.00	201.13	0.04	0.06
	Wallis and Futuna Islands — Îles Wallis-et-Futuna — Islas Wallis y Futuna	—	—	—	—	—	—	—	—	—	<0.01	—	—
	Total	**1,030.06**	**—**	**—**	**—**	**—**	**—**	**1,991.60**	**—**	**4,078.94**	**—**	**4,208.09**	**—**
Clotiazepam — Clotiazépam	Australia — Australie	—	—	—	—	—	—	—	—	—	—	—	—
	Belgium — Belgique — Bélgica	—	—	—	—	—	—	33.42	16.01	91.52	86.23	3.53	3.46
	Bolivia (Plurinational State of) — Bolivie (État plurinational de) — Bolivia (Estado Plurinacional de)	—	—	—	—	—	—	—	—	3.06	0.49	—	—
	Canada — Canadá	—	—	—	—	—	—	0.02	0.01	—	—	—	—
	Chile — Chili	—	—	—	—	—	—	76.00	83.00	325.00	216.33	6.00	2.33
	Ecuador — Équateur	—	—	—	—	—	—	38.83	6.55	85.00	31.83	—	—
	France — Francia	—	—	—	—	—	—	264.38	415.82	200.90	298.43	82.70	97.59
	Germany — Allemagne — Alemania	—	—	—	—	—	—	—	—	50.00	—	50.00	—
	India — Inde	704.70	133.40	—	—	—	—	64.80	21.34	—	11.33	595.90	211.03

Table A.I.4. Reported statistics on substances in Schedule IV of the Convention on Psychotropic Substances of 1971, 2020 and average for 2017–2019 *(continued)*

Tableau A.I.4. Statistiques communiquées sur les substances du tableau IV de la Convention sur les substances psychotropes de 1971, 2020 et les moyennes pour 2017–2019 *(suite)*

Cuadro A.I.4. Estadisticas comunicadas en relacion con la sustancias de la Lista IV del Convenio sobre Sustancias Sicotropicas de 1971, año 2020 y promedio en el período 2017–2019 *(continuación)*

Substance Sustancia	Country or territory Pays ou territoire País o territorio	Quantity manufactured Quantité fabriquée Cantidad fabricada		Quantities used for the manufacture of non-psychotropic substances or products Quantités utilisées pour la fabrication de substances ou produits non psychotropes Cantidades utilizadas para la fabricación de sustancias o productos no sicotrópicos		Quantities used for the manufacture of exempted preparations Quantités utilisées pour la fabrication de préparations exemptées Cantidades utilizadas para la fabricación de preparados exentos		Manufacturers' stocks Stocks des fabricants Existencias de los fabricantes		Imports Importations Importaciones		Exports Exportations Exportaciones	
		2020	2017–2019 Average Moyenne Medio	2020	2017–2019 Average Moyenne Medio	2020	2017–2019 Average Moyenne Medio	2020	2017–2019 Average Moyenne Medio	2020	2017–2019 Average Moyenne Medio	2020	2017–2019 Average Moyenne Medio
		kg	kg	kg	kg	kg	kg	kg	kg	kg	kg	kg	kg
Clotiazepam — Clotiazépam *(continued—suite—continuación)*	Italy — Italie — Italia	—	—	—	—	—	—	159.30	109.74	120.00	93.50	0.02	0.02
	Japan — Japon — Japón	1,390.40	1,953.45	—	—	—	—	—	—	—	—	32.00	508.33
	Luxembourg — Luxemburgo	—	—	—	—	—	—	0.62	0.42	3.44	3.31	—	—
	Netherlands — Pays-Bas — Países Bajos	—	—	—	—	—	—	<0.01	<0.01	—	—	—	—
	New Caledonia — Nouvelle-Calédonie — Nueva Caledonia	—	—	—	—	—	—	—	—	0.04	0.02	—	—
	Republic of Korea — République de Corée — República de Corea	—	—	—	—	—	—	—	4.93	—	80.00	—	—
	Saint Lucia — Sainte-Lucie — Santa Lucía	—	—	—	—	—	—	—	—	—	0.01	—	—
	Spain — Espagne — España	—	—	—	—	—	—	—	—	—	16.67	—	—
	Switzerland — Suisse — Suiza	—	—	—	—	—	—	0.05	28.22	176.00	115.75	176.00	115.75
	United Kingdom — Royaume-Uni — Reino Unido	—	—	—	—	—	—	—	<0.01	0.13	0.67	<0.01	0.33
	United States of America — États-Unis d'Amérique — Estados Unidos de América	—	—	—	—	—	—	—	—	—	—	—	—
	Total	**2,095.10**	**—**	**—**	**—**	**—**	**—**	**637.40**	**—**	**1,055.10**	**—**	**946.15**	**—**
Cloxazolam	Angola	—	—	—	—	—	—	—	—	—	0.01	—	—
	Argentina — Argentine	—	118.33	—	—	—	—	—	3.51	—	—	40.50	10.86

	Belgium — Belgique — Bélgica	—	—	—	—	—	—	—	0.83	—	2.39	—	0.05
	Brazil — Brésil — Brasil	—	15.07	—	—	—	—	—	134.00	—	2.38	—	—
	Cabo Verde	—	—	—	—	—	—	—	—	—	—	—	—
	Canada — Canadá	—	<0.01	—	—	—	—	0.01	<0.01	—	—	—	—
	Denmark — Danemark — Dinamarca	—	—	—	—	—	—	—	6.07	—	3.23	—	2.45
	France — Francia	—	—	—	—	—	—	—	—	—	<0.01	—	—
	Germany — Allemagne — Alemania	—	—	—	—	—	—	—	—	—	—	—	—
	India — Inde	42.86	19.12	—	—	—	—	32.79	30.11	—	—	10.00	1.67
	Italy — Italie — Italia	—	—	—	—	—	—	—	—	—	—	0.40	—
	Japan — Japon — Japón	202.00	69.63	—	—	—	—	—	—	—	—	—	3.47
	Luxembourg — Luxemburgo	—	—	—	—	—	—	—	0.01	—	0.05	—	—
	Poland — Pologne — Polonia	—	—	—	—	—	—	—	—	—	2.33	—	3.00
	Portugal	—	—	—	—	—	—	—	—	34.00	54.83	—	—
	Spain — Espagne — España	—	—	—	—	—	—	—	—	—	21.47	—	21.47
	Switzerland — Suisse — Suiza	—	—	—	—	—	—	0.01	0.05	—	0.06	—	0.06
	United Kingdom — Royaume-Uni — Reino Unido	—	—	—	—	—	—	—	—	—	1.67	—	1.00
	United States of America — États-Unis d'Amérique — Estados Unidos de América	—	—	—	—	—	—	—	—	—	<0.01	—	—
	Total	**244.86**	**—**	**—**	**—**	**—**	**—**	**32.80**	**—**	**34.00**	**—**	**50.90**	**—**
Delorazepam — Délorazépam	Albania — Albanie	—	—	—	—	—	—	—	0.09	—	0.12	—	—
	Australia — Australie	—	—	—	—	—	—	—	—	—	—	—	—
	Belgium — Belgique — Bélgica	—	—	—	—	—	—	—	—	—	—	—	—
	Canada — Canadá	—	—	—	—	—	—	0.02	0.01	—	—	—	—
	Democratic Republic of the Congo — République démocratique du Congo — República Democrática del Congo	—	—	—	—	—	—	—	—	—	0.99	—	—
	Germany — Allemagne — Alemania	—	—	—	—	—	—	—	0.01	—	—	—	<0.01
	India — Inde	22.15	31.86	—	—	—	—	22.15	15.47	—	—	—	43.02
	Italy — Italie — Italia	<0.01	232.11	—	—	—	—	417.81	55,726.50	—	—	0.07	0.14
	Japan — Japon — Japón	—	—	—	—	—	—	—	—	—	43.00	—	—
	Nepal — Népal	—	—	—	—	—	—	—	—	—	4.08	—	—
	Netherlands — Pays-Bas — Países Bajos	—	—	—	—	—	—	—	—	—	—	—	—
	Switzerland — Suisse — Suiza	—	<0.01	—	—	—	—	0.01	<0.01	—	0.02	—	—
	Thailand — Thaïlande — Tailandia	—	—	—	—	—	—	—	—	—	—	—	—
	United States of America — États-Unis d'Amérique — Estados Unidos de América	—	<0.01	—	—	—	—	0.01	0.01	—	—	—	—
	Total	**22.16**	**—**	**—**	**—**	**—**	**—**	**440.00**	**—**	**—**	**—**	**0.07**	**—**
Diazepam — Diazépam	Afghanistan — Afganistán	—	—	—	—	—	—	—	—	—	0.97	—	—
	Albania — Albanie	—	19.61	—	—	—	—	22.35	12.58	25.95	43.15	2.85	2.02
	Algeria — Algérie — Argelia	—	—	—	—	—	—	—	19.73	—	19.15	—	—
	Andorra — Andorre	—	—	—	—	—	—	—	—	2.52	1.11	—	—
	Angola	—	—	—	—	—	—	—	—	18.04	29.64	—	—
	Anguilla — Anguila	—	—	—	—	—	—	—	—	—	0.02	—	—
	Argentina — Argentine	—	—	—	—	—	—	—	199.06	571.29	421.76	0.12	3.91
	Armenia — Arménie	—	20.76	—	—	—	—	18.00	14.28	2.18	35.83	10.56	6.90
	Ascension — Ascensión	—	—	—	—	—	—	—	—	—	—	—	—

Table A.I.4. Reported statistics on substances in Schedule IV of the Convention on Psychotropic Substances of 1971, 2020 and average for 2017–2019 *(continued)*

Tableau A.I.4. Statistiques communiquées sur les substances du tableau IV de la Convention sur les substances psychotropes de 1971, 2020 et les moyennes pour 2017–2019 *(suite)*

Cuadro A.I.4. Estadisticas comunicadas en relacion con la sustancias de la Lista IV del Convenio sobre Sustancias Sicotropicas de 1971, año 2020 y promedio en el período 2017–2019 *(continuación)*

Substance Sustancia	Country or territory Pays ou territoire País o territorio	Quantity manufactured Quantité fabriquée Cantidad fabricada		Quantities used for the manufacture of non-psychotropic substances or products Quantités utilisées pour la fabrication de substances ou produits non psychotropes Cantidades utilizadas para la fabricación de sustancias o productos no sicotrópicos		Quantities used for the manufacture of exempted preparations Quantités utilisées pour la fabrication de préparations exemptées Cantidades utilizadas para la fabricación de preparados exentos		Manufacturers' stocks Stocks des fabricants Existencias de los fabricantes		Imports Importations Importaciones		Exports Exportations Exportaciones	
		2020	2017–2019 Average Moyenne Medio	2020	2017–2019 Average Moyenne Medio	2020	2017–2019 Average Moyenne Medio	2020	2017–2019 Average Moyenne Medio	2020	2017–2019 Average Moyenne Medio	2020	2017–2019 Average Moyenne Medio
		kg	kg	kg	kg	kg	kg	kg	kg	kg	kg	kg	kg
Diazepam — Diazépam *(continued—suite—continuación)*	Australia — Australie	—	—	—	—	—	—	—	—	1,049.87	617.78	14.28	7.57
	Austria — Autriche	—	—	—	—	—	—	344.07	354.15	165.50	226.38	64.59	70.46
	Azerbaijan — Azerbaïdjan — Azerbaiyán	—	—	—	—	—	—	—	—	4.03	6.44	—	—
	Bahamas	—	—	—	—	—	—	—	—	0.63	0.43	—	—
	Bahrain — Bahreïn — Bahrein	—	—	—	—	—	—	—	—	3.12	2.23	—	—
	Bangladesh	—	—	—	—	—	—	—	—	32.42	563.33	—	—
	Barbados — Barbade	—	—	—	—	—	—	—	—	2.46	2.70	0.89	1.14
	Belarus — Bélarus — Belarús	—	—	—	—	—	—	26.20	17.20	30.57	23.91	—	—
	Belgium — Belgique — Bélgica	—	—	—	—	—	—	179.47	200.68	228.85	309.28	13.89	52.12
	Belize — Belice	—	—	—	—	—	—	—	—	—	0.80	—	—
	Benin — Bénin	—	—	—	—	—	—	—	—	272.78	108.58	0.08	0.06
	Bermuda — Bermudes — Bermudas	—	—	—	—	—	—	—	—	—	<0.01	—	—
	Bhutan — Bhoutan — Bhután	—	—	—	—	—	—	—	—	1.80	0.48	—	—
	Bolivia (Plurinational State of) — Bolivie (État plurinational de) — Bolivia (Estado Plurinacional de)	—	—	—	—	—	—	—	—	1.83	3.01	—	—
	Bosnia and Herzegovina — Bosnie-Herzégovine — Bosnia y Herzegovina	—	—	—	—	—	—	98.00	114.22	206.21	244.12	—	—
	Botswana	—	—	—	—	—	—	—	—	1.52	0.15	—	—
	Brazil — Brésil — Brasil	—	5,254.01	—	—	—	—	—	3,247.48	—	1,288.44	—	238.88

Brunei Darussalam — Brunéi Darussalam	—	—	—	—	—	—	—	—	0.08	0.07	—	—
Bulgaria — Bulgarie	—	—	—	—	—	—	104.16	124.33	55.00	60.00	—	1.00
Burkina Faso	—	—	—	—	—	—	—	—	311.00	76.45	—	—
Burundi	—	—	—	—	—	—	—	—	—	9.53	—	—
Cabo Verde	—	—	—	—	—	—	—	—	0.05	0.21	—	—
Cameroon — Cameroun — Camerún	—	—	—	—	—	—	—	—	41.81	—	—	—
Canada — Canadá	—	—	—	—	—	—	499.24	384.96	298.12	196.84	11.65	76.33
Cayman Islands — Îles Caïmanes — Islas Caimanes	—	—	—	—	—	—	—	—	—	0.05	—	—
Chad — Tchad	—	—	—	—	—	—	—	—	—	0.43	—	—
Chile — Chili	—	—	—	—	—	—	80.00	173.33	151.00	165.33	33.00	22.33
China — Chine	1,290.00	18,070.00	—	—	—	—	11,039.00	6,818.67	—	—	6,050.00	5,208.33
China, Hong Kong SAR — Chine, RAS de Hong Kong — China, RAE de Hong Kong	—	—	—	—	—	—	—	—	78.61	54.71	0.53	1.34
China, Macao SAR — Chine, RAS de Macao — China, RAE de Macao	—	—	—	—	—	—	—	—	0.88	1.87	—	—
Christmas Island — Île Christmas — Isla Christmas	—	—	—	—	—	—	—	—	0.01	0.01	—	—
Colombia — Colombie	—	—	—	—	—	—	—	—	2.81	1.62	—	—
Comoros — Comores — Comoras	—	—	—	—	—	—	—	—	28.00	0.01	—	—
Costa Rica	0.64	5.37	—	—	—	—	6.91	1.14	9.75	16.76	0.13	4.07
Côte d'Ivoire	—	—	—	—	—	—	—	—	14.65	6.70	—	—
Croatia — Croatie — Croacia	—	—	—	—	—	—	—	—	505.35	714.84	2.31	2.21
Cuba	—	—	—	—	—	—	—	—	—	100.00	0.01	0.94
Curaçao	—	—	—	—	—	—	—	—	0.36	0.96	—	0.07
Cyprus — Chypre — Chipre	—	—	—	—	—	—	37.05	53.81	30.13	28.45	35.45	15.25
Czechia — Tchéquie — Chequia	—	—	—	—	—	—	—	—	1,928.73	2,313.67	2,028.73	2,405.03
Democratic Republic of the Congo — République démocratique du Congo — República Democrática del Congo	—	—	—	—	—	—	—	—	2,279.90	957.46	—	—
Denmark — Danemark — Dinamarca	—	—	—	—	—	—	1,877.92	409.52	6,061.40	3,514.92	5,220.81	3,447.80
Dominica — Dominique	—	—	—	—	—	—	—	—	0.12	0.10	—	—
Dominican Republic — République dominicaine — República Dominicana	—	—	—	—	—	—	—	—	14.98	25.80	—	—
Ecuador — Équateur	—	4.72	—	—	—	—	0.46	0.70	1.15	1.06	—	—
Egypt — Égypte — Egipto	—	—	—	—	—	—	—	—	76.00	50.17	3.89	6.33
El Salvador	—	—	—	—	—	—	—	4.83	12.06	21.15	27.18	20.89
Estonia — Estonie	—	—	—	—	—	—	—	—	172.56	97.01	204.60	21.74
Eswatini[a]	—	—	—	—	—	—	—	—	—	0.03	—	—
Ethiopia — Éthiopie — Etiopía	—	—	—	—	—	—	—	—	0.30	167.00	—	—
Falkland Islands (Malvinas) — Îles Falkland (Malvinas) — Islas Malvinas (Falkland Islands)	—	—	—	—	—	—	—	—	0.02	0.03	—	—
Fiji — Fidji	—	—	—	—	—	—	—	—	7.14	4.45	0.08	4.78
Finland — Finlande — Finlandia	—	—	—	—	—	—	1,875.45	355.19	9.63	219.45	—	0.19
France — Francia	—	—	—	—	—	—	395.22	626.58	1,496.33	1,599.11	342.02	414.59
French Polynesia — Polynésie française — Polinesia Francesa	—	—	—	—	—	—	—	—	—	0.26	—	0.01

Table A.I.4. Reported statistics on substances in Schedule IV of the Convention on Psychotropic Substances of 1971, 2020 and average for 2017–2019 *(continued)*

Tableau A.I.4. Statistiques communiquées sur les substances du tableau IV de la Convention sur les substances psychotropes de 1971, 2020 et les moyennes pour 2017–2019 *(suite)*

Cuadro A.I.4. Estadisticas comunicadas en relacion con la sustancias de la Lista IV del Convenio sobre Sustancias Sicotropicas de 1971, año 2020 y promedio en el período 2017–2019 *(continuación)*

Substance Sustancia	Country or territory Pays ou territoire País o territorio	Quantity manufactured Quantité fabriquée Cantidad fabricada		Quantities used for the manufacture of non-psychotropic substances or products Quantités utilisées pour la fabrication de substances ou produits non psychotropes Cantidades utilizadas para la fabricación de sustancias o productos no sicotrópicos		Quantities used for the manufacture of exempted preparations Quantités utilisées pour la fabrication de préparations exemptées Cantidades utilizadas para la fabricación de preparados exentos		Manufacturers' stocks Stocks des fabricants Existencias de los fabricantes		Imports Importations Importaciones		Exports Exportations Exportaciones	
		2020	2017–2019 Average Moyenne Medio	2020	2017–2019 Average Moyenne Medio	2020	2017–2019 Average Moyenne Medio	2020	2017–2019 Average Moyenne Medio	2020	2017–2019 Average Moyenne Medio	2020	2017–2019 Average Moyenne Medio
		kg	kg	kg	kg	kg	kg	kg	kg	kg	kg	kg	kg
Diazepam — Diazépam *(continued—suite—continuación)*	Gabon — Gabón	—	—	—	—	—	—	—	—	6.19	1.18	—	—
	Georgia — Géorgie	—	—	—	—	—	—	—	8.26	40.66	48.41	—	0.34
	Germany — Allemagne — Alemania	—	<0.01	—	—	1,040.72	1,718.62	1,165.48	813.57	3,321.32	2,768.34	2,754.32	2,266.15
	Ghana	—	—	—	—	—	—	—	—	4,353.90	2,859.83	—	—
	Greece — Grèce — Grecia	—	—	—	—	—	—	130.83	51.91	200.51	133.65	11.62	13.67
	Grenada — Grenade — Granada	—	—	—	—	—	—	—	—	0.34	0.20	—	—
	Guatemala	—	—	—	—	—	—	9.62	13.62	13.15	17.38	—	1.77
	Guinea — Guinée	—	—	—	—	—	—	—	—	3.59	10.67	—	—
	Guyana	—	—	—	—	—	—	—	—	57.26	17.98	—	—
	Haiti — Haïti — Haití	—	—	—	—	—	—	—	—	1.65	94.43	—	—
	Honduras	—	—	—	—	—	—	—	—	8.85	13.50	—	—
	Hungary — Hongrie — Hungría	—	—	—	—	—	—	215.33	451.59	290.96	484.80	353.22	465.77
	Iceland — Islande — Islandia	—	—	—	—	—	—	—	—	1.30	4.53	—	—
	India — Inde	11,426.25	9,367.51	—	—	—	—	3,463.01	974.90	868.48	373.06	6,947.16	8,681.85
	Indonesia — Indonésie	—	—	—	—	—	—	—	—	183.00	578.83	574.24	314.49
	Iran (Islamic Republic of) — Iran (République islamique d') — Irán (República Islámica del)	—	—	—	—	—	—	—	—	680.33	261.95	4.66	34.72
	Iraq	41.75	522.00	—	—	—	—	—	—	500.00	600.00	—	—
	Ireland — Irlande — Irlanda	—	—	—	—	—	—	73.76	83.69	117.91	141.50	8.91	10.62
	Israel — Israël	—	—	—	—	—	—	148.63	4.69	73.04	42.01	0.01	—
	Italy — Italie — Italia	21,129.76	19,465.96	—	—	—	—	6,602.90	3,212.33	403.16	303.09	16,873.54	20,999.31

Jamaica — Jamaïque	—	—	—	—	—	—	6.93	3.78	0.38	5.55	—	—
Japan — Japon — Japón	—	17.17	—	—	—	—	—	—	650.20	897.12	—	—
Jordan — Jordanie — Jordania	—	—	—	—	—	—	6.84	4.56	15.98	8.56	—	0.13
Kazakhstan — Kazajstán	—	—	—	—	—	—	4.77	0.99	9.97	5.44	—	—
Kenya	—	—	—	—	—	—	—	—	249.92	420.43	105.37	76.57
Kiribati	—	—	—	—	—	—	—	—	0.08	0.03	—	—
Kuwait — Koweït	—	—	—	—	—	—	—	—	3.85	3.43	—	—
Kyrgyzstan — Kirghizistan — Kirguistán	—	—	—	—	—	—	—	—	2.75	4.71	—	—
Lao People's Democratic Republic — République démocratique populaire lao — República Democrática Popular Lao	25.00	25.00	—	—	—	—	27.01	14.54	25.56	25.22	—	—
Latvia — Lettonie — Letonia	—	—	—	—	—	—	—	—	128.89	122.80	94.45	103.79
Lebanon — Liban — Líbano	—	—	—	—	—	—	1.39	1.39	5.73	5.57	—	—
Lesotho	—	—	—	—	—	—	—	—	—	0.45	—	—
Liberia — Libéria	—	—	—	—	—	—	—	—	13.74	216.97	—	—
Lithuania — Lituanie — Lituania	—	—	—	—	—	—	—	—	62.32	79.38	19.64	29.68
Luxembourg — Luxemburgo	—	—	—	—	—	—	1.66	1.00	6.25	7.21	—	—
Madagascar	—	—	—	—	—	—	—	—	37.88	23.76	—	—
Malawi	—	—	—	—	—	—	—	—	—	7.47	—	—
Malaysia — Malaisie — Malasia	—	—	—	—	—	—	35.38	17.14	7.17	43.71	0.04	0.04
Maldives — Maldivas	—	—	—	—	—	—	—	—	1.07	0.25	—	—
Mali — Malí	—	—	—	—	—	—	—	—	—	9.69	—	—
Malta — Malte	—	—	—	—	—	—	—	—	5.22	5.72	—	—
Marshall Islands — Îles Marshall — Islas Marshall	—	<0.01	—	—	—	—	—	—	—	<0.01	—	—
Mauritania — Mauritanie	—	—	—	—	—	—	—	—	1.05	0.85	—	—
Mauritius — Maurice — Mauricio	—	—	—	—	—	—	—	—	—	2.72	—	—
Mexico — Mexique — México	0.03	49.24	—	—	—	—	1,130.44	1,163.11	433.05	801.81	3.89	8.23
Micronesia (Federated States of) — Micronésie (États fédérés de) — Micronesia (Estados Federados de)	—	—	—	—	—	—	—	—	0.02	0.03	—	—
Mongolia — Mongolie	—	—	—	—	—	—	—	—	1.65	1.51	—	—
Montenegro — Monténégro	—	—	—	—	—	—	—	—	35.96	33.51	—	—
Montserrat	—	—	—	—	—	—	—	0.01	7.00	0.03	—	—
Morocco — Maroc — Marruecos	—	—	—	—	—	—	92.78	84.95	8.21	43.34	—	—
Mozambique	—	—	—	—	—	—	—	—	0.85	1.90	—	—
Myanmar	6.53	10.63	6.75	1.37	—	—	78.72	85.58	15.00	70.64	—	—
Namibia — Namibie	—	—	—	—	—	—	—	—	9.41	2.09	—	—
Nauru	—	—	—	—	—	—	—	—	0.10	—	—	—
Nepal — Népal	—	—	—	—	—	—	—	—	2.24	4.67	—	—
Netherlands — Pays-Bas — Países Bajos	—	—	—	—	—	—	184.60	428.02	416.76	444.41	182.27	303.54
New Caledonia — Nouvelle-Calédonie — Nueva Caledonia	—	—	—	—	—	—	—	—	2.00	0.59	0.01	0.03
New Zealand — Nouvelle-Zélande — Nueva Zelandia	—	—	—	—	—	—	—	—	33.67	33.50	0.10	0.07
Nicaragua	—	—	—	—	—	—	—	—	21.93	23.19	—	—
Niger — Níger	—	—	—	—	—	—	—	—	—	0.43	—	—
Nigeria — Nigéria	—	—	—	—	—	—	—	—	720.45	866.12	—	—
Niue — Nioué	—	—	—	—	—	—	—	—	0.01	<0.01	—	—
Norfolk Island — Île Norfolk — Isla Norfolk	—	—	—	—	—	—	—	—	0.06	0.03	—	—
North Macedonia[b] — Macédoine du Nord[b] — Macedonia del Norte[b]	—	—	—	—	—	—	—	5.24	6,013.55	355.84	42.90	85.34

Table A.I.4. Reported statistics on substances in Schedule IV of the Convention on Psychotropic Substances of 1971, 2020 and average for 2017–2019 *(continued)*

Tableau A.I.4. Statistiques communiquées sur les substances du tableau IV de la Convention sur les substances psychotropes de 1971, 2020 et les moyennes pour 2017–2019 *(suite)*

Cuadro A.I.4. Estadisticas comunicadas en relacion con la sustancias de la Lista IV del Convenio sobre Sustancias Sicotropicas de 1971, año 2020 y promedio en el período 2017–2019 *(continuación)*

Substance Sustancia	Country or territory Pays ou territoire País o territorio	Quantity manufactured Quantité fabriquée Cantidad fabricada		Quantities used for the manufacture of non-psychotropic substances or products Quantités utilisées pour la fabrication de substances ou produits non psychotropes Cantidades utilizadas para la fabricación de sustancias o productos no sicotrópicos		Quantities used for the manufacture of exempted preparations Quantités utilisées pour la fabrication de préparations exemptées Cantidades utilizadas para la fabricación de preparados exentos		Manufacturers' stocks Stocks des fabricants Existencias de los fabricantes		Imports Importations Importaciones		Exports Exportations Exportaciones	
		2020	2017–2019 Average Moyenne Medio	2020	2017–2019 Average Moyenne Medio	2020	2017–2019 Average Moyenne Medio	2020	2017–2019 Average Moyenne Medio	2020	2017–2019 Average Moyenne Medio	2020	2017–2019 Average Moyenne Medio
		kg	kg	kg	kg	kg	kg	kg	kg	kg	kg	kg	kg
Diazepam — Diazépam *(continued—suite—continuación)*	Norway — Norvège — Noruega	—	—	—	—	—	—	—	—	123.69	91.26	0.07	0.09
	Oman — Omán	—	—	—	—	—	—	—	—	1.22	0.26	—	—
	Pakistan — Pakistán	—	—	—	—	—	—	—	—	1,558.37	1,484.66	—	2.00
	Palau — Palaos	—	—	—	—	—	—	—	—	0.05	<0.01	—	—
	Panama — Panamá	—	—	—	—	—	—	—	—	2.53	13.91	—	—
	Papua New Guinea — Papouasie-Nouvelle-Guinée — Papua Nueva Guinea	—	—	—	—	—	—	—	—	—	1.73	—	—
	Paraguay	—	—	—	—	—	—	—	0.20	—	0.88	—	—
	Peru — Pérou — Perú	—	—	—	—	—	—	104.85	59.41	55.51	79.67	—	—
	Philippines — Filipinas	—	—	—	—	—	—	—	—	7.38	13.49	—	—
	Poland — Pologne — Polonia	—	—	—	—	—	—	—	—	278.19	226.13	61.41	123.70
	Portugal	—	—	—	—	—	—	—	—	457.12	667.33	16.50	18.97
	Qatar	—	—	—	—	—	—	—	—	0.64	0.49	—	—
	Republic of Korea — République de Corée — República de Corea	—	—	—	—	—	—	86.09	97.71	240.93	518.74	0.71	—
	Republic of Moldova — République de Moldova — República de Moldova	—	—	—	—	—	—	—	—	—	17.22	—	—
	Romania — Roumanie — Rumania	—	—	—	—	—	—	—	55.25	576.26	586.70	297.88	321.81

Russian Federation — Fédération de Russie — Federación de Rusia	41.71	—	—	—	—	—	—	—	94.69	147.27	5.25	9.09
Rwanda	—	—	—	—	—	—	—	—	5.22	21.90	—	—
Saint Helena — Sainte-Hélène — Santa Elena	—	—	—	—	—	—	—	—	0.02	0.01	—	—
Saint Kitts and Nevis — Saint-Kitts-et-Nevis — Saint Kitts y Nevis	—	—	—	—	—	—	—	—	—	1.41	—	—
Saint Lucia — Sainte-Lucie — Santa Lucía	—	—	—	—	—	—	—	—	0.74	0.40	—	—
Saint Vincent and the Grenadines — Saint-Vincent-et-les Grenadines — San Vicente y las Granadinas	—	—	—	—	—	—	—	—	0.86	1.07	—	—
Saudi Arabia — Arabie saoudite — Arabia Saudita	—	—	—	—	—	—	—	—	1.95	4.61	—	—
Senegal — Sénégal	—	—	—	—	—	—	—	—	—	6.57	—	—
Serbia — Serbie	—	—	—	—	—	—	—	412.13	737.14	924.17	229.68	235.54
Seychelles	—	—	—	—	—	—	—	—	0.02	0.35	—	—
Sierra Leone — Sierra Leona	—	—	—	—	—	—	—	—	1.34	5.72	—	—
Singapore — Singapour — Singapur	—	—	—	—	—	—	—	—	4.71	23.83	—	13.55
Sint Maarten — Saint-Martin — San Martín	—	—	—	—	—	—	—	—	0.27	0.13	—	—
Slovakia — Slovaquie — Eslovaquia	—	—	—	—	—	—	—	37.43	64.20	164.17	18.61	77.18
Slovenia — Slovénie — Eslovenia	—	—	—	—	—	—	—	—	67.48	227.30	125.71	203.88
Solomon Islands — Îles Salomon — Islas Salomón	—	—	—	—	—	—	—	—	—	0.23	—	—
South Africa — Afrique du Sud — Sudáfrica	—	—	—	—	—	—	153.93	249.52	164.69	324.92	16.97	6.43
Spain — Espagne — España	—	—	—	—	—	—	—	<0.01	2,623.87	3,142.62	820.19	653.34
Sri Lanka	—	—	—	—	—	—	—	—	29.79	250.72	—	—
Sudan — Soudan — Sudán	—	—	—	—	—	—	—	—	—	0.67	—	—
Suriname	—	—	—	—	—	—	—	6.70	—	9.74	—	—
Sweden — Suède — Suecia	—	—	—	—	—	—	4.80	3.81	138.75	114.39	—	0.76
Switzerland — Suisse — Suiza	—	—	—	—	—	—	1,047.62	1,033.82	3,586.88	4,077.08	3,631.49	3,412.78
Syrian Arab Republic — République arabe syrienne — República Árabe Siria	—	—	—	—	—	—	—	—	11.00	158.60	—	—
Tajikistan — Tadjikistan — Tayikistán	—	—	—	—	—	—	—	0.99	2.40	3.85	—	—
Thailand — Thaïlande — Tailandia	—	—	—	—	—	—	—	—	1.00	1,017.67	0.95	0.28
Timor-Leste	—	—	—	—	—	—	—	—	—	7.67	—	—
Togo	—	—	—	—	—	—	—	—	32.10	27.00	—	—
Tonga	—	—	—	—	—	—	—	—	0.03	0.02	—	—
Trinidad and Tobago — Trinité-et-Tobago — Trinidad y Tabago	—	—	—	—	—	—	—	—	0.20	2.62	—	—
Tunisia — Tunisie — Túnez	—	—	—	—	—	—	—	—	—	5.74	—	—
Turkey — Turquie — Turquía	—	—	—	—	—	—	104.65	85.20	105.77	132.41	52.70	39.58
Turkmenistan — Turkménistan — Turkmenistán	—	—	—	—	—	—	2.30	—	3.00	—	—	—
Turks and Caicos Islands — Îles Turques et Caïques — Islas Turcas y Caicos	—	—	—	—	—	—	—	—	0.12	0.16	—	—
Uganda — Ouganda	—	—	—	—	—	—	—	—	122.18	166.71	—	—

Table A.I.4. Reported statistics on substances in Schedule IV of the Convention on Psychotropic Substances of 1971, 2020 and average for 2017–2019 *(continued)*

Tableau A.I.4. Statistiques communiquées sur les substances du tableau IV de la Convention sur les substances psychotropes de 1971, 2020 et les moyennes pour 2017–2019 *(suite)*

Cuadro A.I.4. Estadisticas comunicadas en relacion con la sustancias de la Lista IV del Convenio sobre Sustancias Sicotropicas de 1971, año 2020 y promedio en el período 2017–2019 *(continuación)*

Substance Sustancia	Country or territory Pays ou territoire País o territorio	Quantity manufactured Quantité fabriquée Cantidad fabricada		Quantities used for the manufacture of non-psychotropic substances or products Quantités utilisées pour la fabrication de substances ou produits non psychotropes Cantidades utilizadas para la fabricación de sustancias o productos no sicotrópicos		Quantities used for the manufacture of exempted preparations Quantités utilisées pour la fabrication de préparations exemptées Cantidades utilizadas para la fabricación de preparados exentos		Manufacturers' stocks Stocks des fabricants Existencias de los fabricantes		Imports Importations Importaciones		Exports Exportations Exportaciones	
		2020	2017–2019 Average Moyenne Medio	2020	2017–2019 Average Moyenne Medio	2020	2017–2019 Average Moyenne Medio	2020	2017–2019 Average Moyenne Medio	2020	2017–2019 Average Moyenne Medio	2020	2017–2019 Average Moyenne Medio
		kg	kg	kg	kg	kg	kg	kg	kg	kg	kg	kg	kg
Diazepam — Diazépam *(continued—suite—continuación)*	Ukraine — Ucrania	—	—	—	—	—	—	114.00	65.66	80.00	53.54	29.00	20.51
	United Arab Emirates — Émirats arabes unis — Emiratos Árabes Unidos	—	—	—	—	—	—	—	—	4.49	2.04	0.01	—
	United Kingdom — Royaume-Uni — Reino Unido	2.02	2.24	4.52	—	—	—	9.97	4,345.85	1,059.27	1,008.87	648.73	507.01
	United Republic of Tanzania — République-Unie de Tanzanie — República Unida de Tanzanía	—	—	—	—	—	—	—	—	—	49.73	—	—
	United States of America — États-Unis d'Amérique — Estados Unidos de América	91.53	17.53	—	46.75	1.02	3.07	1,732.48	1,797.50	3,717.37	2,303.02	875.47	102.55
	Uruguay	—	—	—	—	—	—	—	—	54.85	232.98	0.50	0.57
	Uzbekistan — Ouzbékistan — Uzbekistán	—	—	—	—	—	—	—	0.35	18.40	13.55	—	—
	Vanuatu	—	—	—	—	—	—	—	—	—	0.07	—	—
	Venezuela (Bolivarian Rep. of) — Venezuela (Rép. bolivarienne du) — Venezuela (Rep. Bolivariana de)	—	—	—	—	—	—	—	—	15.00	1.10	—	—
	Viet Nam	—	—	—	—	—	—	—	—	—	57.95	—	—
	Wallis and Futuna Islands — Îles Wallis-et-Futuna — Islas Wallis y Futuna	—	—	—	—	—	—	—	—	—	<0.01	—	—

	Yemen — Yémen	—	—	—	—	—	—	12.59	—	1.77	3.91	—	—
	Zambia — Zambie	—	—	—	—	—	—	—	—	—	16.15	—	—
	Zimbabwe	—	—	—	—	—	—	—	—	1.29	7.49	—	—
	Total	**34,055.22**	**—**	**11.27**	**—**	**1,041.74**	**—**	**33,356.84**	**—**	**52,339.68**	**—**	**48,875.77**	**—**
Estazolam	Andorra — Andorre	—	—	—	—	—	—	—	—	—	—	—	—
	Angola	—	—	—	—	—	—	—	—	0.09	0.01	—	—
	Australia — Australie	—	—	—	—	—	—	—	—	—	—	—	—
	Austria — Autriche	—	—	—	—	—	—	—	—	—	—	—	—
	Belgium — Belgique — Bélgica	—	—	—	—	—	—	—	—	—	—	—	—
	Brazil — Brésil — Brasil	—	—	—	—	—	—	—	1.94	—	8.33	—	—
	Canada — Canadá	—	—	—	—	—	—	—	—	—	—	—	—
	China — Chine	1,586.00	1,616.33	—	—	—	—	2,772.00	1,798.00	—	—	—	—
	China, Hong Kong SAR — Chine, RAS de Hong Kong — China, RAE de Hong Kong	—	—	—	—	—	—	—	—	—	—	—	—
	Finland — Finlande — Finlandia	—	—	—	—	—	—	—	—	—	—	—	—
	France — Francia	—	—	—	—	—	—	5.55	2.88	11.11	10.03	—	0.09
	Germany — Allemagne — Alemania	—	—	—	—	—	—	0.10	0.07	—	—	—	—
	India — Inde	9.74	3.74	—	—	—	—	19.74	7.41	10.01	8.35	—	3.84
	Indonesia — Indonésie	—	—	—	—	—	—	—	—	10.00	10.77	—	—
	Ireland — Irlande — Irlanda	—	—	—	—	—	—	—	—	—	—	—	—
	Israel — Israël	—	—	—	—	—	—	—	—	—	—	—	—
	Italy — Italie — Italia	459.56	237.24	—	—	—	—	240.54	168.75	18.00	22.33	344.36	291.87
	Japan — Japon — Japón	436.80	402.53	—	—	—	—	—	—	70.00	116.30	210.00	228.77
	Lithuania — Lituanie — Lituania	—	—	—	—	—	—	—	—	0.11	0.13	—	—
	Mexico — Mexique — México	—	—	—	—	—	—	1.31	10.80	10.00	16.67	—	—
	Netherlands — Pays-Bas — Países Bajos	—	—	—	—	—	—	—	—	—	—	—	—
	New Caledonia — Nouvelle-Calédonie — Nueva Caledonia	—	—	—	—	—	—	—	—	—	—	—	—
	Pakistan — Pakistán	—	—	—	—	—	—	—	—	7.00	3.33	—	—
	Poland — Pologne — Polonia	—	—	—	—	—	—	—	—	35.06	95.00	0.08	—
	Portugal	—	—	—	—	—	—	—	—	20.00	23.33	0.09	—
	Spain — Espagne — España	—	—	—	—	—	—	—	—	—	—	—	—
	Switzerland — Suisse — Suiza	—	—	—	—	—	—	1.01	3.34	2.00	1.33	3.00	0.67
	Thailand — Thaïlande — Tailandia	—	—	—	—	—	—	—	—	—	—	—	—
	Timor-Leste	—	—	—	—	—	—	—	—	3.00	3.00	—	—
	United Kingdom — Royaume-Uni — Reino Unido	—	—	—	—	—	—	—	—	—	—	<0.01	3.67
	United States of America — États-Unis d'Amérique — Estados Unidos de América	—	<0.01	—	—	<0.01	2.59	12.65	9.70	17.41	13.00	<0.01	0.01
	Zambia — Zambie	—	—	—	—	—	—	—	—	—	<0.01	—	—
	Total	**2,492.10**	**—**	**—**	**—**	**<0.01**	**—**	**3,052.89**	**—**	**213.79**	**—**	**557.54**	**—**
Ethchlorvynol — Etclorvinol	Canada — Canadá	—	—	—	—	—	—	0.03	0.03	—	—	—	—
	Germany — Allemagne — Alemania	—	—	—	—	—	—	—	—	—	—	—	—
	Italy — Italie — Italia	—	—	—	—	—	—	—	—	—	—	—	—
	Total	**—**	**—**	**—**	**—**	**—**	**—**	**0.03**	**—**	**—**	**—**	**—**	**—**

Table A.I.4. Reported statistics on substances in Schedule IV of the Convention on Psychotropic Substances of 1971, 2020 and average for 2017–2019 *(continued)*

Tableau A.I.4. Statistiques communiquées sur les substances du tableau IV de la Convention sur les substances psychotropes de 1971, 2020 et les moyennes pour 2017–2019 *(suite)*

Cuadro A.I.4. Estadisticas comunicadas en relacion con la sustancias de la Lista IV del Convenio sobre Sustancias Sicotropicas de 1971, año 2020 y promedio en el período 2017–2019 *(continuación)*

Substance Sustancia	Country or territory Pays ou territoire País o territorio	Quantity manufactured Quantité fabriquée Cantidad fabricada		Quantities used for the manufacture of non-psychotropic substances or products Quantités utilisées pour la fabrication de substances ou produits non psychotropes Cantidades utilizadas para la fabricación de sustancias o productos no sicotrópicos		Quantities used for the manufacture of exempted preparations Quantités utilisées pour la fabrication de préparations exemptées Cantidades utilizadas para la fabricación de preparados exentos		Manufacturers' stocks Stocks des fabricants Existencias de los fabricantes		Imports Importations Importaciones		Exports Exportations Exportaciones	
		2020	2017–2019 Average Moyenne Medio	2020	2017–2019 Average Moyenne Medio	2020	2017–2019 Average Moyenne Medio	2020	2017–2019 Average Moyenne Medio	2020	2017–2019 Average Moyenne Medio	2020	2017–2019 Average Moyenne Medio
		kg	kg	kg	kg	kg	kg	kg	kg	kg	kg	kg	kg
Ethinamate — Éthinamate — Etinamato	Canada — Canadá	—	0.01	—	—	—	—	0.04	0.03	—	—	—	—
	Germany — Allemagne — Alemania	—	—	—	—	—	—	—	—	—	—	—	—
	United Kingdom — Royaume-Uni — Reino Unido	—	—	—	—	—	—	—	<0.01	—	—	—	—
	United States of America — États-Unis d'Amérique — Estados Unidos de América	—	—	—	—	—	—	—	—	—	—	—	—
	Total	**—**	**—**	**—**	**—**	**—**	**—**	**0.04**	**—**	**—**	**—**	**—**	**—**
Ethyl loflazepate — Loflazépate d'éthyle — Loflazepato de etilo	Andorra — Andorre	—	—	—	—	—	—	—	—	—	<0.01	—	—
	Angola	—	—	—	—	—	—	—	—	—	0.01	—	—
	Belgium — Belgique — Bélgica	—	—	—	—	—	—	0.85	0.32	1.55	1.70	0.09	0.07
	Canada — Canadá	—	—	—	—	—	—	0.01	0.01	—	—	—	—
	Costa Rica	—	—	—	—	—	—	—	—	—	—	—	—
	Côte d'Ivoire	—	—	—	—	—	—	—	—	1.31	0.01	—	—
	El Salvador	—	—	—	—	—	—	—	0.02	—	0.02	—	—
	France — Francia	—	—	—	—	—	—	549.49	421.66	—	—	47.78	85.31
	French Polynesia — Polynésie française — Polinesia Francesa	—	—	—	—	—	—	—	—	—	<0.01	—	—
	Germany — Allemagne — Alemania	—	—	—	—	—	—	—	—	—	—	—	—

	Guatemala	—	—	—	—	—	—	—	<0.01	—	0.02	—	—
	Japan — Japon — Japón	416.70	222.40	—	—	—	—	—	—	—	—	6.00	4.00
	Luxembourg — Luxemburgo	—	—	—	—	—	—	0.02	0.01	0.09	0.07	—	—
	Mexico — Mexique — México	—	—	—	—	—	—	8.15	8.21	—	13.33	—	—
	Netherlands — Pays-Bas — Países Bajos	—	—	—	—	—	—	—	—	—	—	—	—
	New Caledonia — Nouvelle-Calédonie — Nueva Caledonia	—	—	—	—	—	—	—	—	—	<0.01	—	—
	Panama — Panamá	—	—	—	—	—	—	—	—	—	0.13	—	0.02
	Paraguay	—	—	—	—	—	—	—	0.33	—	0.03	—	—
	Portugal	—	—	—	—	—	—	—	—	32.50	69.77	—	—
	Republic of Korea — République de Corée — República de Corea	—	—	—	—	—	—	0.05	1.45	6.00	4.00	—	—
	United States of America — États-Unis d'Amérique — Estados Unidos de América	—	—	—	—	—	—	—	—	—	—	—	—
	Total	**416.70**	**—**	**—**	**—**	**—**	**—**	**558.57**	**—**	**41.46**	**—**	**53.87**	**—**
Etilamfetamine (N-ethylamphetamine) — Étilamfétamine (N-éthylamphétamine) — Etilanfetamina (N-etilanfetamina)	Australia — Australie	—	—	—	—	—	—	—	—	—	—	—	—
	Canada — Canadá	—	—	—	—	—	—	—	—	—	—	—	—
	China, Hong Kong SAR — Chine, RAS de Hong Kong — China, RAE de Hong Kong	—	—	—	—	—	—	—	—	—	—	—	—
	Finland — Finlande — Finlandia	—	—	—	—	—	—	—	—	—	—	—	—
	Germany — Allemagne — Alemania	—	—	—	—	—	—	—	—	—	—	—	—
	Netherlands — Pays-Bas — Países Bajos	—	—	—	—	—	—	0.01	0.01	—	—	—	—
	Spain — Espagne — España	—	—	—	—	—	—	—	—	—	—	—	—
	Switzerland — Suisse — Suiza	—	—	—	—	—	—	0.02	0.02	—	—	—	—
	United States of America — États-Unis d'Amérique — Estados Unidos de América	<0.01	—	—	—	—	—	<0.01	<0.01	—	—	—	—
	Total	**<0.01**	**—**	**—**	**—**	**—**	**—**	**0.04**	**—**	**—**	**—**	**—**	**—**
Etizolam	Canada — Canadá	—	—	—	—	—	—	0.07	—	—	—	0.03	—
	Germany — Allemagne — Alemania	—	—	—	—	—	—	0.18	—	—	—	—	—
	Japan — Japon — Japón	791.30	—	—	—	—	—	—	—	163.50	—	81.50	—
	Spain — Espagne — España	—	—	—	—	—	—	—	—	—	—	—	—
	United Kingdom — Royaume-Uni — Reino Unido	—	—	—	—	—	—	—	—	—	—	<0.01	—
	Total	**791.30**	**—**	**—**	**—**	**—**	**—**	**0.25**	**—**	**163.50**	**—**	**81.53**	**—**
Fencamfamin — Fencamfamine — Fencanfamina	Canada — Canadá	—	—	—	—	—	—	0.01	0.01	—	—	—	—
	Egypt — Égypte — Egipto	—	—	—	—	—	—	—	—	—	—	—	—
	Germany — Allemagne — Alemania	—	—	—	—	—	—	—	—	—	—	—	—
	India — Inde	51.29	—	—	—	—	—	—	—	—	—	—	—
	Italy — Italie — Italia	—	—	—	—	—	—	<0.01	—	—	—	—	—
	Netherlands — Pays-Bas — Países Bajos	—	—	—	—	—	—	0.01	0.01	—	—	—	—
	United Kingdom — Royaume-Uni — Reino Unido	—	—	—	—	—	—	—	—	—	0.33	—	0.67
	Total	**51.29**	**—**	**—**	**—**	**—**	**—**	**0.02**	**—**	**—**	**—**	**—**	**—**

Table A.I.4. Reported statistics on substances in Schedule IV of the Convention on Psychotropic Substances of 1971, 2020 and average for 2017–2019 *(continued)*

Tableau A.I.4. Statistiques communiquées sur les substances du tableau IV de la Convention sur les substances psychotropes de 1971, 2020 et les moyennes pour 2017–2019 *(suite)*

Cuadro A.I.4. Estadisticas comunicadas en relacion con la sustancias de la Lista IV del Convenio sobre Sustancias Sicotropicas de 1971, año 2020 y promedio en el período 2017–2019 *(continuación)*

Substance Sustancia	Country or territory Pays ou territoire País o territorio	Quantity manufactured Quantité fabriquée Cantidad fabricada		Quantities used for the manufacture of non-psychotropic substances or products Quantités utilisées pour la fabrication de substances ou produits non psychotropes Cantidades utilizadas para la fabricación de sustancias o productos no sicotrópicos		Quantities used for the manufacture of exempted preparations Quantités utilisées pour la fabrication de préparations exemptées Cantidades utilizadas para la fabricación de preparados exentos		Manufacturers' stocks Stocks des fabricants Existencias de los fabricantes		Imports Importations Importaciones		Exports Exportations Exportaciones	
		2020	2017–2019 Average Moyenne Medio	2020	2017–2019 Average Moyenne Medio	2020	2017–2019 Average Moyenne Medio	2020	2017–2019 Average Moyenne Medio	2020	2017–2019 Average Moyenne Medio	2020	2017–2019 Average Moyenne Medio
		kg	kg	kg	kg	kg	kg	kg	kg	kg	kg	kg	kg
Fenproporex	Argentina — Argentine	—	—	—	—	—	—	—	—	—	4.20	—	—
	Australia — Australie	—	—	—	—	—	—	—	—	—	—	—	<0.01
	Belgium — Belgique — Bélgica	540.50	709.20	—	—	—	—	—	—	—	—	540.50	354.60
	Brazil — Brésil — Brasil	—	111.64	—	—	—	—	—	6.06	—	—	—	—
	Canada — Canadá	—	<0.01	—	—	—	—	0.01	0.01	—	—	—	—
	Chile — Chili	—	—	—	—	—	—	4.00	4.33	—	4.00	—	0.33
	Dominican Republic — République dominicaine — República Dominicana	—	—	—	—	—	—	—	—	—	5.40	—	—
	El Salvador	—	—	—	—	—	—	—	0.04	0.32	0.70	—	—
	Germany — Allemagne — Alemania	—	—	—	—	—	—	508.92	571.67	540.50	354.67	251.40	328.95
	Haiti — Haïti — Haití	—	—	—	—	—	—	—	—	—	0.33	—	—
	Honduras	—	—	—	—	—	—	—	—	—	1.22	—	—
	India — Inde	—	—	—	—	—	—	—	34.19	—	—	—	—
	Mexico — Mexique — México	—	—	—	—	—	—	698.08	642.48	167.60	173.47	7.37	17.02
	Netherlands — Pays-Bas — Países Bajos	—	—	—	—	—	—	—	—	—	—	—	—
	Nicaragua	—	—	—	—	—	—	—	—	—	4.80	—	—
	Panama — Panamá	—	—	—	—	—	—	—	—	2.43	4.45	—	—
	Paraguay	—	—	—	—	—	—	—	0.23	—	16.67	—	—
	Switzerland — Suisse — Suiza	—	<0.01	—	—	—	—	<0.01	<0.01	—	—	—	—
	United Kingdom — Royaume-Uni — Reino Unido	—	—	—	—	—	—	—	<0.01	—	2.34	—	2.00

	United States of America — États-Unis d'Amérique — Estados Unidos de América	—	—	—	—	—	—	—	—	—	<0.01	—	—
	Total	**540.50**	**—**	**—**	**—**	**—**	**—**	**1,211.00**	**—**	**710.85**	**—**	**799.27**	**—**
Flualprazolam	Canada — Canadá	—	—	—	—	—	—	—	—	—	—	—	—
	Germany — Allemagne — Alemania	—	—	—	—	—	—	—	—	—	—	—	—
	United Kingdom — Royaume-Uni — Reino Unido	—	—	—	—	—	—	—	—	—	—	—	—
	Total	**—**	**—**	**—**	**—**	**—**	**—**	**—**	**—**	**—**	**—**	**—**	**—**
Fludiazepam — Fludiazépam	Brazil — Brésil — Brasil	—	—	—	—	—	—	—	8.20	—	11.13	—	—
	Canada — Canadá	—	<0.01	—	—	—	—	0.01	0.01	—	—	—	—
	Germany — Allemagne — Alemania	—	—	—	—	—	—	—	—	—	—	—	—
	India — Inde	11.55	3.92	—	—	—	—	11.54	7.77	—	—	—	—
	Japan — Japon — Japón	—	—	—	—	—	—	—	—	3.00	2.67	—	—
	Netherlands — Pays-Bas — Países Bajos	—	—	—	—	—	—	—	—	—	—	—	—
	Switzerland — Suisse — Suiza	—	—	—	—	—	—	0.01	0.01	—	—	—	—
	United States of America — États-Unis d'Amérique — Estados Unidos de América	—	—	—	—	—	—	—	—	—	—	—	—
	Total	**11.55**	**—**	**—**	**—**	**—**	**—**	**11.55**	**—**	**3.00**	**—**	**—**	**—**
Flurazepam — Flurazépam	Andorra — Andorre	—	—	—	—	—	—	—	—	0.82	0.44	—	—
	Angola	—	—	—	—	—	—	—	—	—	0.02	—	—
	Australia — Australie	—	—	—	—	—	—	—	—	0.01	—	—	—
	Austria — Autriche	—	—	—	—	—	—	—	—	—	—	—	—
	Bahamas	—	—	—	—	—	—	—	—	0.02	0.15	—	—
	Bangladesh	—	—	—	—	—	—	—	—	—	26.67	—	—
	Belgium — Belgique — Bélgica	—	—	—	—	—	—	0.01	24.30	13.60	211.07	—	17.05
	Bermuda — Bermudes — Bermudas	—	—	—	—	—	—	—	—	—	0.01	—	—
	Brazil — Brésil — Brasil	—	361.96	—	—	—	—	—	158.31	—	—	—	—
	Canada — Canadá	—	—	—	—	—	—	209.04	275.23	84.20	134.47	—	55.97
	Cayman Islands — Îles Caïmanes — Islas Caimanes	—	—	—	—	—	—	—	—	—	<0.01	—	—
	China — Chine	—	—	—	—	—	—	—	—	—	—	—	—
	China, Hong Kong SAR — Chine, RAS de Hong Kong — China, RAE de Hong Kong	—	—	—	—	—	—	—	—	0.09	0.06	0.09	0.06
	China, Macao SAR — Chine, RAS de Macao — China, RAE de Macao	—	—	—	—	—	—	—	—	1.71	1.11	—	—
	Croatia — Croatie — Croacia	—	—	—	—	—	—	—	—	7.13	13.98	—	—
	Curaçao	—	—	—	—	—	—	—	—	0.13	0.08	—	—
	Cyprus — Chypre — Chipre	—	—	—	—	—	—	27.21	10.00	76.11	33.33	50.90	32.30
	Denmark — Danemark — Dinamarca	—	—	—	—	—	—	<0.01	<0.01	—	—	—	—
	Egypt — Égypte — Egipto	—	—	—	—	—	—	—	—	—	—	—	—
	Germany — Allemagne — Alemania	—	—	—	—	148.08	246.82	47.83	77.03	140.00	282.05	13.60	211.11
	Iceland — Islande — Islandia	—	—	—	—	—	—	—	—	0.01	0.01	—	—
	India — Inde	119.29	136.41	—	—	—	—	12.99	10.51	—	0.56	106.20	165.38

Table A.I.4. Reported statistics on substances in Schedule IV of the Convention on Psychotropic Substances of 1971, 2020 and average for 2017–2019 *(continued)*

Tableau A.I.4. Statistiques communiquées sur les substances du tableau IV de la Convention sur les substances psychotropes de 1971, 2020 et les moyennes pour 2017–2019 *(suite)*

Cuadro A.I.4. Estadisticas comunicadas en relacion con la sustancias de la Lista IV del Convenio sobre Sustancias Sicotropicas de 1971, año 2020 y promedio en el período 2017–2019 *(continuación)*

Substance Sustancia	Country or territory Pays ou territoire País o territorio	Quantity manufactured Quantité fabriquée Cantidad fabricada		Quantities used for the manufacture of non-psychotropic substances or products Quantités utilisées pour la fabrication de substances ou produits non psychotropes Cantidades utilizadas para la fabricación de sustancias o productos no sicotrópicos		Quantities used for the manufacture of exempted preparations Quantités utilisées pour la fabrication de préparations exemptées Cantidades utilizadas para la fabricación de preparados exentos		Manufacturers' stocks Stocks des fabricants Existencias de los fabricantes		Imports Importations Importaciones		Exports Exportations Exportaciones	
		2020	2017–2019 Average Moyenne Medio	2020	2017–2019 Average Moyenne Medio	2020	2017–2019 Average Moyenne Medio	2020	2017–2019 Average Moyenne Medio	2020	2017–2019 Average Moyenne Medio	2020	2017–2019 Average Moyenne Medio
		kg	kg	kg	kg	kg	kg	kg	kg	kg	kg	kg	kg
Flurazepam — Flurazépam *(continued—suite—continuación)*	Iran (Islamic Republic of) — Iran (République islamique d') — Irán (República Islámica del)	—	—	—	—	—	—	—	—	91.00	—	—	—
	Ireland — Irlande — Irlanda	—	—	—	—	—	—	0.03	1.66	90.09	95.64	—	0.18
	Italy — Italie — Italia	1,785.34	2,144.56	—	—	—	—	1,017.40	1,228.86	225.47	172.15	2,472.50	2,227.47
	Japan — Japon — Japón	—	—	—	—	—	—	—	—	273.00	91.00	—	—
	Kuwait — Koweït	—	—	—	—	—	—	—	—	0.01	0.02	—	—
	Luxembourg — Luxemburgo	—	—	—	—	—	—	—	—	—	0.26	—	—
	Malta — Malte	—	—	—	—	—	—	—	—	0.25	0.17	—	—
	Montenegro — Monténégro	—	—	—	—	—	—	—	—	—	—	—	—
	Netherlands — Pays-Bas — Países Bajos	—	—	—	—	—	—	60.27	42.36	37.48	31.86	0.18	4.29
	North Macedonia[b] — Macédoine du Nord[b] — Macedonia del Norte[b]	—	—	—	—	—	—	—	2.61	10.13	7.19	—	1.22
	Norway — Norvège — Noruega	—	—	—	—	—	—	—	—	0.08	<0.01	—	—
	Portugal	—	—	—	—	—	—	—	—	126.50	102.31	—	8.27
	Republic of Korea — République de Corée — República de Corea	—	—	—	—	—	—	21.63	23.74	113.75	109.18	—	—
	Russian Federation — Fédération de Russie — Federación de Rusia	—	—	—	—	—	—	—	—	—	—	—	—

	Saint Vincent and the Grenadines — Saint-Vincent-et-les Grenadines — San Vicente y las Granadinas	—	—	—	—	—	—	—	—	—	<0.01	—	—
	Singapore — Singapour — Singapur	—	—	—	—	—	—	—	—	—	—	—	—
	Slovenia — Slovénie — Eslovenia	—	—	—	—	—	—	—	—	45.50	41.56	17.39	21.77
	South Africa — Afrique du Sud — Sudáfrica	—	—	—	—	—	—	—	1.02	—	1.95	—	—
	Spain — Espagne — España	—	—	—	—	—	—	—	—	910.00	507.35	230.98	328.71
	Switzerland — Suisse — Suiza	—	—	—	—	—	—	55.09	66.22	156.93	64.01	91.08	0.06
	Thailand — Thaïlande — Tailandia	—	—	—	—	—	—	—	—	—	—	—	—
	Turks and Caicos Islands — Îles Turques et Caïques — Islas Turcas y Caicos	—	—	—	—	—	—	—	—	—	<0.01	—	—
	Ukraine — Ucrania	—	—	—	—	—	—	—	13.49	—	—	—	4.90
	United Kingdom — Royaume-Uni — Reino Unido	—	—	—	—	—	—	—	51.75	7.50	14.84	0.49	8.86
	United States of America — États-Unis d'Amérique — Estados Unidos de América	—	<0.01	—	—	—	<0.01	689.66	202.57	347.24	147.46	110.55	<0.01
	Venezuela (Bolivarian Rep. of) — Venezuela (Rép. bolivarienne du) — Venezuela (Rep. Bolivariana de)	—	—	—	—	—	—	—	—	25.00	—	—	—
	Total	**1,904.63**	**—**	**—**	**—**	**148.08**	**—**	**2,141.15**	**—**	**2,783.77**	**—**	**3,093.97**	**—**
Halazepam — Halazépam	Canada — Canadá	—	<0.01	—	—	—	—	0.01	<0.01	—	—	—	—
	Germany — Allemagne — Alemania	—	—	—	—	—	—	—	—	—	—	—	—
	Italy — Italie — Italia	—	—	—	—	—	—	—	—	—	—	—	—
	Japan — Japon — Japón	—	—	—	—	—	—	—	—	—	—	—	—
	Netherlands — Pays-Bas — Países Bajos	—	—	—	—	—	—	—	—	—	—	—	—
	Switzerland — Suisse — Suiza	—	—	—	—	—	—	—	0.12	—	—	—	—
	United States of America — États-Unis d'Amérique — Estados Unidos de América	—	—	—	—	—	—	—	—	—	—	—	—
	Total	**—**	**—**	**—**	**—**	**—**	**—**	**0.01**	**—**	**—**	**—**	**—**	**—**
Haloxazolam	Canada — Canadá	—	<0.01	—	—	—	—	—	<0.01	—	—	—	—
	Germany — Allemagne — Alemania	—	—	—	—	—	—	—	—	—	—	—	—
	Japan — Japon — Japón	24.80	16.37	—	—	—	—	—	—	—	—	—	—
	Total	**24.80**	**—**	**—**	**—**	**—**	**—**	**—**	**—**	**—**	**—**	**—**	**—**
Ketazolam — Kétazolam	Andorra — Andorre	—	—	—	—	—	—	—	—	0.95	0.90	—	—
	Argentina — Argentine	—	—	—	—	—	—	—	—	—	0.02	—	<0.01
	Australia — Australie	—	—	—	—	—	—	—	—	—	—	—	—
	Belgium — Belgique — Bélgica	—	—	—	—	—	—	—	—	—	0.02	—	—
	Bolivia (Plurinational State of) — Bolivie (État plurinational de) — Bolivia (Estado Plurinacional de)	—	—	—	—	—	—	—	—	9.10	5.78	—	—
	Canada — Canadá	—	—	—	—	—	—	0.01	0.01	—	—	—	—
	Chile — Chili	—	—	—	—	—	—	8.00	15.33	14.00	15.00	—	—
	Ecuador — Équateur	—	0.22	—	—	—	—	8.63	5.65	28.99	17.77	—	—
	France — Francia	—	—	—	—	—	—	—	—	—	—	—	<0.01

Table A.I.4. Reported statistics on substances in Schedule IV of the Convention on Psychotropic Substances of 1971, 2020 and average for 2017–2019 *(continued)*

Tableau A.I.4. Statistiques communiquées sur les substances du tableau IV de la Convention sur les substances psychotropes de 1971, 2020 et les moyennes pour 2017–2019 *(suite)*

Cuadro A.I.4. Estadisticas comunicadas en relacion con la sustancias de la Lista IV del Convenio sobre Sustancias Sicotropicas de 1971, año 2020 y promedio en el período 2017–2019 *(continuación)*

Substance Sustancia	Country or territory Pays ou territoire País o territorio	Quantity manufactured Quantité fabriquée Cantidad fabricada		Quantities used for the manufacture of non-psychotropic substances or products Quantités utilisées pour la fabrication de substances ou produits non psychotropes Cantidades utilizadas para la fabricación de sustancias o productos no sicotrópicos		Quantities used for the manufacture of exempted preparations Quantités utilisées pour la fabrication de préparations exemptées Cantidades utilizadas para la fabricación de preparados exentos		Manufacturers' stocks Stocks des fabricants Existencias de los fabricantes		Imports Importations Importaciones		Exports Exportations Exportaciones	
		2020	2017–2019 Average Moyenne Medio	2020	2017–2019 Average Moyenne Medio	2020	2017–2019 Average Moyenne Medio	2020	2017–2019 Average Moyenne Medio	2020	2017–2019 Average Moyenne Medio	2020	2017–2019 Average Moyenne Medio
		kg	kg	kg	kg	kg	kg	kg	kg	kg	kg	kg	kg
Ketazolam — Kétazolam *(continued—suite—continuación)*	Germany — Allemagne — Alemania	—	—	—	—	—	—	—	—	—	—	—	—
	Italy — Italie — Italia	0.01	787.55	—	—	—	—	103.01	327.17	25.89	28.26	56.95	852.00
	Netherlands — Pays-Bas — Países Bajos	—	—	—	—	—	—	—	—	—	—	—	—
	Paraguay	—	—	—	—	—	—	—	0.17	—	18.33	—	—
	Peru — Pérou — Perú	—	—	—	—	—	—	2.18	3.32	4.44	3.81	—	—
	Portugal	—	—	—	—	—	—	—	—	5.00	13.33	—	—
	Singapore — Singapour — Singapur	—	—	—	—	—	—	—	—	—	—	—	—
	Spain — Espagne — España	—	—	—	—	—	—	—	<0.01	16.93	773.34	26.84	20.52
	Switzerland — Suisse — Suiza	—	—	—	—	—	—	22.75	17.42	—	13.34	—	8.79
	United Kingdom — Royaume-Uni — Reino Unido	—	—	—	—	—	—	—	<0.01	—	1.67	—	44.67
	United States of America — États-Unis d'Amérique — Estados Unidos de América	—	—	—	—	—	—	—	—	—	—	—	—
	Uruguay	—	—	—	—	—	—	—	—	—	5.04	—	2.58
	Total	**<0.01**	**—**	**—**	**—**	**—**	**—**	**144.58**	**—**	**105.30**	**—**	**83.79**	**—**
Lefetamine (SPA) — Léfétamine (SPA) — Lefetamina (SPA)	Germany — Allemagne — Alemania	—	—	—	—	—	—	—	—	—	—	—	—
	United Kingdom — Royaume-Uni — Reino Unido	—	—	—	—	—	—	—	—	—	0.67	—	—
	Total	**—**	**—**	**—**	**—**	**—**	**—**	**—**	**—**	**—**	**—**	**—**	**—**

Loprazolam	Andorra — Andorre	—	—	—	—	—	—	—	—	<0.01	<0.01	—	—
	Angola	—	—	—	—	—	—	—	—	—	<0.01	—	—
	Australia — Australie	—	—	—	—	—	—	—	—	—	—	—	—
	Belgium — Belgique — Bélgica	—	—	—	—	—	—	1.19	0.93	1.61	5.88	0.34	0.73
	Botswana	—	—	—	—	—	—	—	—	0.02	—	—	—
	Canada — Canadá	—	<0.01	—	—	—	—	0.01	<0.01	—	—	—	—
	France — Francia	459.48	242.00	—	—	—	—	238.77	182.76	50.97	49.62	110.72	101.56
	French Polynesia — Polynésie française — Polinesia Francesa	—	—	—	—	—	—	—	—	—	<0.01	—	—
	Germany — Allemagne — Alemania	—	—	—	—	—	—	—	—	<0.01	0.02	<0.01	<0.01
	Guatemala	—	—	—	—	—	—	1.10	1.72	—	2.06	0.45	0.77
	India — Inde	4.21	0.01	—	—	—	—	0.55	—	—	—	—	—
	Italy — Italie — Italia	—	—	—	—	—	—	23.98	10.27	20.88	9.22	11.50	9.00
	Luxembourg — Luxemburgo	—	—	—	—	—	—	0.11	0.07	0.37	0.71	—	—
	Namibia — Namibie	—	—	—	—	—	—	—	—	0.29	0.15	—	—
	Netherlands — Pays-Bas — Países Bajos	—	—	—	—	—	—	0.45	0.31	0.59	0.81	—	—
	New Caledonia — Nouvelle-Calédonie — Nueva Caledonia	—	—	—	—	—	—	—	—	0.01	<0.01	—	—
	Panama — Panamá	—	—	—	—	—	—	—	—	0.45	1.07	—	0.01
	Poland — Pologne — Polonia	—	—	—	—	—	—	—	—	48.73	73.74	50.40	50.67
	Portugal	—	—	—	—	—	—	—	—	2.61	3.20	—	—
	Saudi Arabia — Arabie saoudite — Arabia Saudita	—	—	—	—	—	—	—	—	—	0.01	—	—
	Singapore — Singapour — Singapur	—	—	—	—	—	—	—	—	—	—	—	—
	South Africa — Afrique du Sud — Sudáfrica	—	—	—	—	—	—	23.79	—	34.66	21.08	1.06	0.15
	Spain — Espagne — España	—	—	—	—	—	—	—	—	11.65	8.99	0.18	0.39
	Switzerland — Suisse — Suiza	—	—	—	—	—	—	0.02	0.02	—	—	—	—
	United Kingdom — Royaume-Uni — Reino Unido	—	—	—	—	—	—	—	8.99	0.18	8.35	—	1.67
	United States of America — États-Unis d'Amérique — Estados Unidos de América	—	<0.01	—	—	—	—	1.39	<0.01	—	—	—	0.12
	Total	**463.68**	**—**	**—**	**—**	**—**	**—**	**291.34**	**—**	**173.00**	**—**	**174.66**	**—**
Lorazepam — Lorazépam	Afghanistan — Afganistán	—	—	—	—	—	—	—	—	—	0.07	—	—
	Albania — Albanie	—	—	—	—	—	—	8.66	4.61	7.95	12.69	—	—
	Algeria — Algérie — Argelia	—	—	—	—	—	—	—	34.19	—	35.37	—	—
	Andorra — Andorre	—	—	—	—	—	—	—	—	0.44	0.77	—	—
	Angola	—	—	—	—	—	—	—	—	0.29	0.22	—	—
	Anguilla — Anguila	—	—	—	—	—	—	—	—	—	<0.01	—	—
	Argentina — Argentine	—	—	—	—	—	—	—	180.91	195.00	195.00	—	0.28
	Armenia — Arménie	—	2.25	—	—	—	0.07	1.00	4.33	—	3.33	0.02	0.01
	Ascension — Ascensión	—	—	—	—	—	—	—	—	—	—	—	—
	Australia — Australie	—	—	—	—	—	—	—	—	69.65	46.02	19.85	8.38
	Austria — Autriche	—	—	—	—	—	—	6.87	7.82	26.86	25.84	—	<0.01
	Bahamas	—	—	—	—	—	—	—	—	0.22	0.38	—	—
	Bahrain — Bahreïn — Bahrein	—	—	—	—	—	—	—	—	0.16	0.12	—	—
	Bangladesh	—	—	—	—	—	—	—	—	—	10.83	—	—
	Barbados — Barbade	—	—	—	—	—	—	—	—	0.76	1.12	0.06	0.24

Table A.I.4. Reported statistics on substances in Schedule IV of the Convention on Psychotropic Substances of 1971, 2020 and average for 2017–2019 *(continued)*

Tableau A.I.4. Statistiques communiquées sur les substances du tableau IV de la Convention sur les substances psychotropes de 1971, 2020 et les moyennes pour 2017–2019 *(suite)*

Cuadro A.I.4. Estadisticas comunicadas en relacion con la sustancias de la Lista IV del Convenio sobre Sustancias Sicotropicas de 1971, año 2020 y promedio en el período 2017–2019 *(continuación)*

Substance Sustancia	Country or territory Pays ou territoire País o territorio	Quantity manufactured Quantité fabriquée Cantidad fabricada		Quantities used for the manufacture of non-psychotropic substances or products Quantités utilisées pour la fabrication de substances ou produits non psychotropes Cantidades utilizadas para la fabricación de sustancias o productos no sicotrópicos		Quantities used for the manufacture of exempted preparations Quantités utilisées pour la fabrication de préparations exemptées Cantidades utilizadas para la fabricación de preparados exentos		Manufacturers' stocks Stocks des fabricants Existencias de los fabricantes		Imports Importations Importaciones		Exports Exportations Exportaciones	
		2020	2017–2019 Average Moyenne Medio	2020	2017–2019 Average Moyenne Medio	2020	2017–2019 Average Moyenne Medio	2020	2017–2019 Average Moyenne Medio	2020	2017–2019 Average Moyenne Medio	2020	2017–2019 Average Moyenne Medio
		kg	kg	kg	kg	kg	kg	kg	kg	kg	kg	kg	kg
Lorazepam — Lorazépam *(continued—suite—continuación)*	Belarus — Bélarus — Belarús	—	—	—	—	—	—	—	—	0.19	0.17	—	—
	Belgium — Belgique — Bélgica	—	—	—	—	—	—	201.02	145.54	253.30	299.90	59.87	99.48
	Belize — Belice	—	—	—	—	—	—	—	—	—	0.12	—	—
	Benin — Bénin	—	—	—	—	—	—	—	—	2.57	1.31	<0.01	0.01
	Bermuda — Bermudes — Bermudas	—	—	—	—	—	—	—	—	—	0.06	—	—
	Bhutan — Bhoutan — Bhután	—	—	—	—	—	—	—	—	—	0.01	—	—
	Bolivia (Plurinational State of) — Bolivie (État plurinational de) — Bolivia (Estado Plurinacional de)	—	—	—	—	—	—	—	—	0.61	0.40	—	—
	Bosnia and Herzegovina — Bosnie-Herzégovine — Bosnia y Herzegovina	—	—	—	—	—	—	1.57	0.91	5.80	6.34	—	—
	Botswana	—	—	—	—	—	—	—	—	<0.01	<0.01	—	—
	Brazil — Brésil — Brasil	—	38.87	—	—	—	—	—	339.41	—	186.20	—	32.05
	Brunei Darussalam — Brunéi Darussalam	—	—	—	—	—	—	—	—	0.05	0.05	—	—
	Bulgaria — Bulgarie	—	—	—	—	—	—	0.69	0.33	1.84	1.33	—	—
	Burkina Faso	—	—	—	—	—	—	—	—	0.73	0.21	—	—
	Cabo Verde	—	—	—	—	—	—	—	—	0.84	0.70	—	—
	Cameroon — Cameroun — Camerún	—	—	—	—	—	—	—	—	1.54	—	—	—
	Canada — Canadá	—	—	—	—	—	—	372.64	419.62	298.89	324.85	28.02	27.13
	Cayman Islands — Îles Caïmanes — Islas Caimanes	—	—	—	—	—	—	—	—	—	0.05	—	—

Chile — Chili	—	—	—	—	—	—	13.00	27.00	19.00	17.67	—	0.67
China — Chine	399.00	162.33	—	—	—	—	164.00	86.33	69.00	30.33	—	13.67
China, Hong Kong SAR — Chine, RAS de Hong Kong — China, RAE de Hong Kong	—	—	—	—	—	—	—	—	21.90	14.28	—	0.01
China, Macao SAR — Chine, RAS de Macao — China, RAE de Macao	—	—	—	—	—	—	—	—	0.93	0.86	—	—
Christmas Island — Île Christmas — Isla Christmas	—	—	—	—	—	—	—	—	—	<0.01	—	—
Colombia — Colombie	—	—	—	—	—	—	—	—	24.35	44.27	—	—
Costa Rica	—	3.09	—	—	—	—	3.24	0.44	12.80	16.78	—	—
Côte d'Ivoire	—	—	—	—	—	—	—	—	0.55	0.32	—	—
Croatia — Croatie — Croacia	—	—	—	—	—	—	—	—	35.00	53.37	24.04	20.77
Curaçao	—	—	—	—	—	—	—	—	0.49	0.24	—	0.03
Cyprus — Chypre — Chipre	—	—	—	—	—	—	32.18	14.57	145.26	52.55	105.62	37.38
Czechia — Tchéquie — Chequia	—	—	—	—	—	—	—	—	234.24	4.67	—	4.67
Democratic Republic of the Congo — République démocratique du Congo — República Democrática del Congo	—	—	—	—	—	—	—	—	—	0.03	—	—
Denmark — Danemark — Dinamarca	—	—	—	—	—	—	1.21	2.45	1.90	3.78	0.43	1.15
Dominica — Dominique	—	—	—	—	—	—	—	—	<0.01	—	—	—
Dominican Rep. — Rép. dominicaine — Rep. Dominicana	—	—	—	—	—	—	—	—	0.05	1.10	—	—
Ecuador — Équateur	—	0.01	—	—	—	—	0.49	0.53	0.70	0.92	—	—
Egypt — Égypte — Egipto	—	—	—	—	—	—	—	—	—	—	—	—
El Salvador	—	—	—	—	—	—	—	1.37	7.00	17.67	4.60	6.07
Estonia — Estonie	—	—	—	—	—	—	—	—	1.18	2.56	—	1.89
Eswatini[a]	—	—	—	—	—	—	—	—	0.60	0.20	—	—
Ethiopia — Éthiopie — Etiopía	—	—	—	—	—	—	—	—	0.10	0.07	—	—
Falkland Islands (Malvinas) — Îles Falkland (Malvinas) — Islas Malvinas (Falkland Islands)	—	—	—	—	—	—	—	—	<0.01	<0.01	—	—
Fiji — Fidji	—	—	—	—	—	—	—	—	0.08	0.09	—	—
Finland — Finlande — Finlandia	—	—	—	—	—	—	93.72	3.71	11.41	11.73	1.44	1.94
France — Francia	—	—	—	—	—	—	337.08	281.13	488.48	398.37	27.69	50.05
French Polynesia — Polynésie française — Polinesia Francesa	—	—	—	—	—	—	—	—	—	0.03	—	<0.01
Gabon — Gabón	—	—	—	—	—	—	—	—	—	0.15	—	—
Georgia — Géorgie	—	—	—	—	—	—	—	—	0.47	0.51	—	—
Germany — Allemagne — Alemania	2,056.16	3,648.09	—	—	852.31	129.97	2,474.14	3,455.13	1,078.34	1,028.57	2,670.28	2,622.61
Ghana	—	—	—	—	—	—	—	—	10.00	3.43	—	—
Greece — Grèce — Grecia	—	—	—	—	—	—	53.78	37.06	93.86	71.71	12.87	6.82
Grenada — Grenade — Granada	—	—	—	—	—	—	—	—	0.11	0.06	—	—
Guatemala	—	—	—	—	—	—	4.63	4.78	0.46	3.95	0.61	0.70
Guinea — Guinée	—	—	—	—	—	—	—	—	0.10	0.12	—	—
Guyana	—	—	—	—	—	—	—	—	5.66	5.80	—	—
Haiti — Haïti — Haití	—	—	—	—	—	—	—	—	0.29	0.37	—	—
Honduras	—	—	—	—	—	—	—	—	14.12	11.40	0.16	0.10
Hungary — Hongrie — Hungría	—	—	—	—	—	—	6.35	95.46	161.59	97.70	201.82	125.45
Iceland — Islande — Islandia	—	—	—	—	—	—	—	—	0.04	0.04	—	—

Table A.I.4. Reported statistics on substances in Schedule IV of the Convention on Psychotropic Substances of 1971, 2020 and average for 2017–2019 *(continued)*

Tableau A.I.4. Statistiques communiquées sur les substances du tableau IV de la Convention sur les substances psychotropes de 1971, 2020 et les moyennes pour 2017–2019 *(suite)*

Cuadro A.I.4. Estadisticas comunicadas en relacion con la sustancias de la Lista IV del Convenio sobre Sustancias Sicotropicas de 1971, año 2020 y promedio en el período 2017–2019 *(continuación)*

Substance Sustancia	Country or territory Pays ou territoire País o territorio	Quantity manufactured Quantité fabriquée Cantidad fabricada		Quantities used for the manufacture of non-psychotropic substances or products Quantités utilisées pour la fabrication de substances ou produits non psychotropes Cantidades utilizadas para la fabricación de sustancias o productos no sicotrópicos		Quantities used for the manufacture of exempted preparations Quantités utilisées pour la fabrication de préparations exemptées Cantidades utilizadas para la fabricación de preparados exentos		Manufacturers' stocks Stocks des fabricants Existencias de los fabricantes		Imports Importations Importaciones		Exports Exportations Exportaciones	
		2020	2017–2019 Average Moyenne Medio	2020	2017–2019 Average Moyenne Medio	2020	2017–2019 Average Moyenne Medio	2020	2017–2019 Average Moyenne Medio	2020	2017–2019 Average Moyenne Medio	2020	2017–2019 Average Moyenne Medio
		kg	kg	kg	kg	kg	kg	kg	kg	kg	kg	kg	kg
Lorazepam — Lorazépam *(continued—suite—continuación)*	India — Inde	2,750.23	2,257.25	—	—	—	—	542.94	200.99	317.88	554.45	1,440.23	2,027.37
	Indonesia — Indonésie	—	—	—	—	—	—	—	—	39.00	21.17	—	0.43
	Iran (Islamic Republic of) — Iran (République islamique d') — Irán (República Islámica del)	—	—	—	—	—	—	—	—	550.22	41.67	—	1.83
	Ireland — Irlande — Irlanda	—	—	—	—	—	—	797.89	871.24	1,067.93	925.15	932.54	920.35
	Israel — Israël	—	—	—	—	—	—	48.31	11.78	65.26	31.99	—	—
	Italy — Italie — Italia	6,377.99	3,431.24	—	—	—	—	2,029.62	1,696.23	520.59	509.41	5,374.63	4,238.69
	Jamaica — Jamaïque	—	—	—	—	—	—	—	—	<0.01	0.10	—	—
	Japan — Japon — Japón	—	—	—	—	—	—	—	—	234.46	192.15	—	—
	Jordan — Jordanie — Jordania	—	—	—	—	—	—	—	—	3.96	1.76	—	—
	Kuwait — Koweït	—	—	—	—	—	—	—	—	1.36	1.11	—	—
	Latvia — Lettonie — Letonia	—	—	—	—	—	—	—	—	2.96	2.61	0.01	—
	Lebanon — Liban — Líbano	—	—	—	—	—	—	5.35	5.09	9.00	7.50	—	—
	Lesotho	—	—	—	—	—	—	—	—	—	0.01	—	—
	Lithuania — Lituanie — Lituania	—	—	—	—	—	—	—	—	29.71	43.18	—	6.18
	Luxembourg — Luxemburgo	—	—	—	—	—	—	0.96	0.76	5.82	6.48	—	—
	Madagascar	—	—	—	—	—	—	—	—	0.18	0.25	—	—
	Malawi	—	—	—	—	—	—	—	—	—	0.04	—	—
	Malaysia — Malaisie — Malasia	—	—	—	—	—	—	2.26	0.15	5.70	5.49	—	<0.01
	Maldives — Maldivas	—	—	—	—	—	—	—	—	0.12	0.02	—	—

Mali — Malí	—	—	—	—	—	—	—	—	—	0.10	—	—
Malta — Malte	—	—	—	—	—	—	—	—	4.00	3.34	—	—
Marshall Islands — Îles Marshall — Islas Marshall	—	<0.01	—	—	—	—	—	—	—	<0.01	—	—
Mauritania — Mauritanie	—	—	—	—	—	—	—	—	0.06	—	—	—
Mauritius — Maurice — Mauricio	—	—	—	—	—	—	—	—	—	0.07	—	—
Mexico — Mexique — México	0.09	2.52	—	—	—	—	37.13	27.23	41.79	39.07	—	—
Montenegro — Monténégro	—	—	—	—	—	—	—	—	10.28	9.32	—	—
Montserrat	—	—	—	—	—	—	—	<0.01	—	0.01	—	—
Morocco — Maroc — Marruecos	—	—	—	—	—	—	4.66	19.73	14.30	18.33	—	—
Myanmar	—	—	—	—	—	—	—	—	10.00	2.63	—	—
Namibia — Namibie	—	—	—	—	—	—	—	—	0.53	0.41	—	—
Nepal — Népal	—	—	—	—	—	—	—	—	11.35	15.10	—	—
Netherlands — Pays-Bas — Países Bajos	—	—	—	—	—	—	204.21	189.00	78.39	137.90	44.90	24.51
New Caledonia — Nouvelle-Calédonie — Nueva Caledonia	—	—	—	—	—	—	—	—	0.74	0.26	0.01	<0.01
New Zealand — Nouvelle-Zélande — Nueva Zelandia	—	—	—	—	—	—	—	—	8.29	8.29	0.04	0.09
Nicaragua	—	—	—	—	—	—	—	—	28.58	32.08	—	—
Niger — Níger	—	—	—	—	—	—	—	—	—	0.78	—	—
Nigeria — Nigéria	—	—	—	—	—	—	—	—	—	5.00	—	—
Norfolk Island — Île Norfolk — Isla Norfolk	—	—	—	—	—	—	—	—	<0.01	<0.01	—	—
North Macedonia[b] — Macédoine du Nord[b] — Macedonia del Norte[b]	—	—	—	—	—	—	—	—	10.37	10.95	—	—
Norway — Norvège — Noruega	—	—	—	—	—	—	—	—	0.21	0.14	—	—
Oman — Omán	—	—	—	—	—	—	—	—	0.03	0.01	—	—
Pakistan — Pakistán	—	—	—	—	—	—	—	—	145.08	51.81	—	0.07
Palau — Palaos	—	—	—	—	—	—	—	—	0.02	<0.01	—	—
Panama — Panamá	—	—	—	—	—	—	—	—	0.03	0.17	—	—
Papua New Guinea — Papouasie-Nouvelle-Guinée — Papua Nueva Guinea	—	—	—	—	—	—	—	—	—	<0.01	—	—
Paraguay	—	—	—	—	—	—	—	0.17	—	0.44	—	—
Peru — Pérou — Perú	—	—	—	—	—	—	2.12	1.48	1.85	1.73	—	—
Poland — Pologne — Polonia	—	—	—	—	—	—	—	—	5.05	110.41	22.06	37.00
Portugal	—	—	—	—	—	—	—	—	177.72	320.27	1.02	13.67
Qatar	—	—	—	—	—	—	—	—	0.08	0.06	—	—
Rep. of Korea — Rép. de Corée — Rep. de Corea	—	—	—	—	—	—	8.86	47.08	150.12	223.72	—	—
Romania — Roumanie — Rumania	—	—	—	—	—	—	—	0.48	76.12	72.01	—	—
Russian Federation — Fédération de Russie — Federación de Rusia	—	—	—	—	—	—	—	—	5.25	0.11	—	—
Rwanda	—	—	—	—	—	—	—	—	<0.01	0.01	—	—
Saint Helena — Sainte-Hélène — Santa Elena	—	—	—	—	—	—	—	—	<0.01	<0.01	—	—
Saint Kitts and Nevis — Saint-Kitts-et-Nevis — Saint Kitts y Nevis	—	—	—	—	—	—	—	—	—	<0.01	—	—
Saint Lucia — Sainte-Lucie — Santa Lucía	—	—	—	—	—	—	—	—	0.29	0.15	—	—

Table A.I.4. Reported statistics on substances in Schedule IV of the Convention on Psychotropic Substances of 1971, 2020 and average for 2017–2019 *(continued)*

Tableau A.I.4. Statistiques communiquées sur les substances du tableau IV de la Convention sur les substances psychotropes de 1971, 2020 et les moyennes pour 2017–2019 *(suite)*

Cuadro A.I.4. Estadisticas comunicadas en relacion con la sustancias de la Lista IV del Convenio sobre Sustancias Sicotropicas de 1971, año 2020 y promedio en el período 2017–2019 *(continuación)*

Substance Sustancia	Country or territory Pays ou territoire País o territorio	Quantity manufactured Quantité fabriquée Cantidad fabricada		Quantities used for the manufacture of non-psychotropic substances or products Quantités utilisées pour la fabrication de substances ou produits non psychotropes Cantidades utilizadas para la fabricación de sustancias o productos no sicotrópicos		Quantities used for the manufacture of exempted preparations Quantités utilisées pour la fabrication de préparations exemptées Cantidades utilizadas para la fabricación de preparados exentos		Manufacturers' stocks Stocks des fabricants Existencias de los fabricantes		Imports Importations Importaciones		Exports Exportations Exportaciones	
		2020	2017–2019 Average Moyenne Medio	2020	2017–2019 Average Moyenne Medio	2020	2017–2019 Average Moyenne Medio	2020	2017–2019 Average Moyenne Medio	2020	2017–2019 Average Moyenne Medio	2020	2017–2019 Average Moyenne Medio
		kg	kg	kg	kg	kg	kg	kg	kg	kg	kg	kg	kg
Lorazepam — Lorazépam *(continued—suite—continuación)*	Saint Vincent and the Grenadines — Saint-Vincent-et-les Grenadines — San Vicente y las Granadinas	—	—	—	—	—	—	—	—	—	0.20	—	—
	Saudi Arabia — Arabie saoudite — Arabia Saudita	—	—	—	—	—	—	—	—	1.57	1.40	—	—
	Senegal — Sénégal	—	—	—	—	—	—	—	—	—	2.20	—	—
	Serbia — Serbie	—	—	—	—	—	—	—	90.14	249.70	250.20	14.64	16.52
	Seychelles	—	—	—	—	—	—	—	—	—	<0.01	—	—
	Sierra Leone — Sierra Leona	—	—	—	—	—	—	—	—	—	<0.01	—	—
	Singapore — Singapour — Singapur	—	—	—	—	—	—	—	—	5.17	2.82	0.09	0.10
	Sint Maarten — Saint-Martin — San Martín	—	—	—	—	—	—	—	—	0.03	0.02	—	—
	Slovakia — Slovaquie — Eslovaquia	—	—	—	—	—	—	—	4.07	—	—	—	—
	Slovenia — Slovénie — Eslovenia	—	—	—	—	—	—	—	—	3.43	6.26	—	0.01
	South Africa — Afrique du Sud — Sudáfrica	—	—	—	—	—	—	8.71	27.85	19.45	35.83	0.77	0.36
	Spain — Espagne — España	45.20	10.23	—	—	—	—	—	0.03	1,423.66	1,183.99	57.35	50.03
	Sri Lanka	—	—	—	—	—	—	—	—	0.14	0.36	—	—
	Suriname	—	—	—	—	—	—	—	—	—	—	—	—
	Sweden — Suède — Suecia	—	—	—	—	—	—	—	—	2.45	2.40	—	<0.01
	Switzerland — Suisse — Suiza	—	—	—	—	—	—	146.79	107.92	690.39	234.96	662.24	125.51

	Syrian Arab Republic — République arabe syrienne — República Árabe Siria	—	—	—	—	—	—	—	—	—	9.50	—	—
	Thailand — Thaïlande — Tailandia	—	—	—	—	—	—	—	—	469.00	268.67	56.15	31.14
	Togo	—	—	—	—	—	—	—	—	0.15	0.67	—	—
	Trinidad and Tobago — Trinité-et-Tobago — Trinidad y Tabago	—	—	—	—	—	—	—	—	0.61	0.94	—	—
	Tunisia — Tunisie — Túnez	—	—	—	—	—	—	—	—	—	26.32	—	—
	Turkey — Turquie — Turquía	—	—	—	—	—	—	3.54	3.37	5.32	10.08	—	0.01
	Turks and Caicos Islands — Îles Turques et Caïques — Islas Turcas y Caicos	—	—	—	—	—	—	—	—	0.02	0.02	—	—
	Ukraine — Ucrania	—	—	—	—	—	—	4.00	2.67	—	1.38	—	—
	United Arab Emirates — Émirats arabes unis — Emiratos Árabes Unidos	—	—	—	—	—	—	—	—	0.04	0.61	—	—
	United Kingdom — Royaume-Uni — Reino Unido	0.09	0.05	0.06	—	—	—	0.52	317.86	260.04	201.73	160.97	268.51
	United Republic of Tanzania — République-Unie de Tanzanie — República Unida de Tanzanía	—	—	—	—	—	—	—	—	—	0.32	—	—
	United States of America — États-Unis d'Amérique — Estados Unidos de América	—	33.19	—	—	—	12.16	601.39	761.52	1,213.62	1,369.89	36.66	20.84
	Uruguay	—	—	—	—	—	—	—	—	37.00	20.43	—	—
	Wallis and Futuna Islands — Îles Wallis-et-Futuna — Islas Wallis y Futuna	—	—	—	—	—	—	—	—	—	<0.01	—	—
	Yemen — Yémen	—	—	—	—	—	—	1.90	—	1.20	0.20	—	—
	Zambia — Zambie	—	—	—	—	—	—	—	—	—	0.60	—	—
	Zimbabwe	—	—	—	—	—	—	—	—	1.91	0.38	—	—
	Total	**11,628.76**	**—**	**0.06**	**—**	**852.31**	**—**	**8,227.38**	**—**	**11,327.31**	**—**	**11,961.66**	**—**
Lormetazepam — Lormétazépam	Albania — Albanie	—	—	—	—	—	—	—	0.24	—	0.14	—	—
	Andorra — Andorre	—	—	—	—	—	—	—	—	0.69	0.46	—	—
	Australia — Australie	—	—	—	—	—	—	—	—	—	—	—	—
	Austria — Autriche	—	—	—	—	—	—	—	0.06	0.11	0.23	—	—
	Belgium — Belgique — Bélgica	—	—	—	—	—	—	108.76	118.21	62.54	136.74	3.88	4.07
	Bulgaria — Bulgarie	—	—	—	—	—	—	—	0.33	—	6.00	—	6.00
	Canada — Canadá	—	—	—	—	—	—	0.01	<0.01	—	—	—	—
	Cyprus — Chypre — Chipre	—	—	—	—	—	—	—	—	—	0.49	—	—
	Denmark — Danemark — Dinamarca	—	—	—	—	—	—	<0.01	0.03	—	0.06	—	—
	Finland — Finlande — Finlandia	—	—	—	—	—	—	6.48	40.24	—	83.52	0.01	114.13
	France — Francia	—	—	—	—	—	—	174.50	59.12	249.67	225.11	4.72	2.07
	French Polynesia — Polynésie française — Polinesia Francesa	—	—	—	—	—	—	—	—	—	0.01	—	0.03
	Germany — Allemagne — Alemania	—	487.48	—	—	30.47	26.24	1,262.97	1,000.29	11.42	27.27	110.20	188.72
	India — Inde	3.08	1.75	—	—	—	—	2.15	2.16	—	6.34	0.58	3.67
	Ireland — Irlande — Irlanda	—	—	—	—	—	—	0.02	0.03	0.02	1.25	—	<0.01

Table A.I.4. Reported statistics on substances in Schedule IV of the Convention on Psychotropic Substances of 1971, 2020 and average for 2017–2019 *(continued)*

Tableau A.I.4. Statistiques communiquées sur les substances du tableau IV de la Convention sur les substances psychotropes de 1971, 2020 et les moyennes pour 2017–2019 *(suite)*

Cuadro A.I.4. Estadisticas comunicadas en relacion con la sustancias de la Lista IV del Convenio sobre Sustancias Sicotropicas de 1971, año 2020 y promedio en el período 2017–2019 *(continuación)*

Substance Sustancia	Country or territory Pays ou territoire País o territorio	Quantity manufactured Quantité fabriquée Cantidad fabricada		Quantities used for the manufacture of non-psychotropic substances or products Quantités utilisées pour la fabrication de substances ou produits non psychotropes Cantidades utilizadas para la fabricación de sustancias o productos no sicotrópicos		Quantities used for the manufacture of exempted preparations Quantités utilisées pour la fabrication de préparations exemptées Cantidades utilizadas para la fabricación de preparados exentos		Manufacturers' stocks Stocks des fabricants Existencias de los fabricantes		Imports Importations Importaciones		Exports Exportations Exportaciones	
		2020	2017–2019 Average Moyenne Medio	2020	2017–2019 Average Moyenne Medio	2020	2017–2019 Average Moyenne Medio	2020	2017–2019 Average Moyenne Medio	2020	2017–2019 Average Moyenne Medio	2020	2017–2019 Average Moyenne Medio
		kg	kg	kg	kg	kg	kg	kg	kg	kg	kg	kg	kg
Lormetazepam — Lormétazépam *(continued—suite—continuación)*	Italy — Italie — Italia	969.73	897.80	—	—	—	—	791.36	606.91	2.43	133.06	788.79	846.67
	Japan — Japon — Japón	—	—	—	—	—	—	—	—	96.10	59.75	—	—
	Lithuania — Lituanie — Lituania	—	—	—	—	—	—	—	—	—	0.04	—	0.03
	Luxembourg — Luxemburgo	—	—	—	—	—	—	0.61	0.34	3.19	4.05	—	—
	Malta — Malte	—	—	—	—	—	—	—	—	<0.01	0.15	—	—
	Mauritius — Maurice — Mauricio	—	—	—	—	—	—	—	—	—	0.05	—	—
	Netherlands — Pays-Bas — Países Bajos	—	—	—	—	—	—	41.14	59.79	2.54	42.72	1.43	17.81
	New Caledonia — Nouvelle-Calédonie — Nueva Caledonia	—	—	—	—	—	—	—	—	<0.01	0.07	—	—
	New Zealand — Nouvelle-Zélande — Nueva Zelandia	—	—	—	—	—	—	—	—	—	0.01	—	—
	Pakistan — Pakistán	—	—	—	—	—	—	—	—	—	16.83	—	—
	Poland — Pologne — Polonia	—	—	—	—	—	—	—	—	2.00	—	—	—
	Portugal	—	—	—	—	—	—	—	—	—	0.73	—	0.73
	Senegal — Sénégal	—	—	—	—	—	—	—	—	—	<0.01	—	—
	Singapore — Singapour — Singapur	—	—	—	—	—	—	—	—	—	—	—	—
	Slovenia — Slovénie — Eslovenia	—	—	—	—	—	—	—	—	21.01	11.99	20.75	10.52
	South Africa — Afrique du Sud — Sudáfrica	—	—	—	—	—	—	—	—	—	—	—	—
	Spain — Espagne — España	—	—	—	—	—	—	—	—	656.96	704.81	211.48	284.23
	Switzerland — Suisse — Suiza	—	—	—	—	—	—	1.39	3.50	—	20.27	—	17.53

	United Arab Emirates — Émirats arabes unis — Emiratos Árabes Unidos	—	—	—	—	—	—	—	—	<0.01	0.05	—	—
	United Kingdom — Royaume-Uni — Reino Unido	—	—	—	—	—	—	—	2.88	1.44	30.83	0.06	27.87
	United States of America — États-Unis d'Amérique — Estados Unidos de América	—	<0.01	—	—	<0.01	<0.01	0.01	0.01	—	<0.01	—	—
	Vanuatu	—	—	—	—	—	—	—	—	—	—	—	—
	Total	**972.81**	**—**	**—**	**—**	**30.47**	**—**	**2,389.39**	**—**	**1,110.12**	**—**	**1,141.90**	**—**
Mazindol	Argentina — Argentine	210.00	147.83	—	—	—	—	—	14.84	—	—	0.10	<0.01
	Brazil — Brésil — Brasil	—	—	—	—	—	—	—	23.52	—	—	—	26.00
	Canada — Canadá	—	—	—	—	—	—	0.02	0.02	—	—	—	<0.01
	China, Hong Kong SAR — Chine, RAS de Hong Kong — China, RAE de Hong Kong	—	—	—	—	—	—	—	—	—	—	—	—
	Costa Rica	—	—	—	—	—	—	0.09	0.10	0.18	0.20	—	—
	Denmark — Danemark — Dinamarca	—	—	—	—	—	—	<0.01	<0.01	—	—	—	—
	Dominican Republic — République dominicaine — República Dominicana	—	—	—	—	—	—	—	—	0.12	0.36	—	—
	El Salvador	—	—	—	—	—	—	—	0.03	0.09	0.08	—	—
	France — Francia	—	—	—	—	—	—	0.05	0.03	—	—	—	—
	Germany — Allemagne — Alemania	—	—	—	—	—	—	—	—	—	—	—	—
	Honduras	—	—	—	—	—	—	—	—	—	0.36	—	—
	Hungary — Hongrie — Hungría	—	—	—	—	—	—	—	—	—	—	—	—
	India — Inde	—	—	—	—	—	—	—	—	—	<0.01	—	—
	Ireland — Irlande — Irlanda	—	—	—	—	—	—	0.32	0.32	—	—	—	0.03
	Israel — Israël	—	<0.01	—	—	—	—	—	—	—	—	<0.01	<0.01
	Italy — Italie — Italia	—	—	—	—	—	—	—	—	—	—	—	—
	Japan — Japon — Japón	—	9.03	—	—	—	—	—	—	—	—	—	—
	Mexico — Mexique — México	20.37	27.65	—	—	—	—	85.82	100.98	—	5.33	0.31	0.99
	Netherlands — Pays-Bas — Países Bajos	—	—	—	—	—	—	<0.01	—	—	—	—	—
	Panama — Panamá	—	—	—	—	—	—	—	—	<0.01	<0.01	—	—
	Paraguay	—	—	—	—	—	—	—	0.33	—	1.00	—	—
	Republic of Korea — République de Corée — República de Corea	—	—	—	—	—	—	0.40	0.19	—	0.67	—	—
	Singapore — Singapour — Singapur	—	—	—	—	—	—	—	—	—	—	—	—
	Spain — Espagne — España	—	—	—	—	—	—	—	—	<0.01	<0.01	—	—
	Switzerland — Suisse — Suiza	—	—	—	—	—	—	0.50	0.50	—	0.01	—	<0.01
	United Kingdom — Royaume-Uni — Reino Unido	—	—	—	—	—	—	—	0.79	—	2.67	—	0.67
	United States of America — États-Unis d'Amérique — Estados Unidos de América	—	1.93	—	—	—	—	10.49	5.52	<0.01	<0.01	<0.01	<0.01
	Total	**230.37**	**—**	**—**	**—**	**—**	**—**	**97.69**	**—**	**0.40**	**—**	**0.42**	**—**

Table A.I.4. Reported statistics on substances in Schedule IV of the Convention on Psychotropic Substances of 1971, 2020 and average for 2017–2019 *(continued)*

Tableau A.I.4. Statistiques communiquées sur les substances du tableau IV de la Convention sur les substances psychotropes de 1971, 2020 et les moyennes pour 2017–2019 *(suite)*

Cuadro A.I.4. Estadisticas comunicadas en relacion con la sustancias de la Lista IV del Convenio sobre Sustancias Sicotropicas de 1971, año 2020 y promedio en el período 2017–2019 *(continuación)*

Substance Sustancia	Country or territory Pays ou territoire País o territorio	Quantity manufactured Quantité fabriquée Cantidad fabricada		Quantities used for the manufacture of non-psychotropic substances or products Quantités utilisées pour la fabrication de substances ou produits non psychotropes Cantidades utilizadas para la fabricación de sustancias o productos no sicotrópicos		Quantities used for the manufacture of exempted preparations Quantités utilisées pour la fabrication de préparations exemptées Cantidades utilizadas para la fabricación de preparados exentos		Manufacturers' stocks Stocks des fabricants Existencias de los fabricantes		Imports Importations Importaciones		Exports Exportations Exportaciones	
		2020	2017–2019 Average Moyenne Medio	2020	2017–2019 Average Moyenne Medio	2020	2017–2019 Average Moyenne Medio	2020	2017–2019 Average Moyenne Medio	2020	2017–2019 Average Moyenne Medio	2020	2017–2019 Average Moyenne Medio
		kg	kg	kg	kg	kg	kg	kg	kg	kg	kg	kg	kg
Medazepam — Médazépam	Andorra — Andorre	—	—	—	—	—	—	—	—	0.02	0.05	—	—
	Anguilla — Anguila	—	—	—	—	—	—	—	—	—	<0.01	—	—
	Australia — Australie	—	—	—	—	—	—	—	—	—	—	—	—
	Austria — Autriche	—	—	—	—	—	—	—	—	—	—	—	—
	Bosnia and Herzegovina — Bosnie-Herzégovine — Bosnia y Herzegovina	—	—	—	—	—	—	—	0.54	—	2.30	—	—
	Canada — Canadá	—	<0.01	—	—	—	—	<0.01	0.67	—	—	—	—
	Czechia — Tchéquie — Chequia	—	—	—	—	—	—	—	—	—	7.67	—	—
	Egypt — Égypte — Egipto	—	—	—	—	—	—	—	—	0.01	—	—	—
	Ethiopia — Éthiopie — Etiopía	—	—	—	—	—	—	—	—	—	0.17	—	—
	Georgia — Géorgie	—	—	—	—	—	—	—	—	1.82	2.52	—	0.66
	Germany — Allemagne — Alemania	—	—	—	—	—	156.47	0.49	58.42	9.56	121.58	92.02	72.79
	Hungary — Hongrie — Hungría	—	—	—	—	—	—	206.96	211.26	254.90	147.26	—	—
	Ireland — Irlande — Irlanda	—	—	—	—	—	—	—	—	—	—	—	—
	Italy — Italie — Italia	1,954.93	575.53	—	—	—	—	1,007.57	193.49	—	—	983.17	1,149.71
	Japan — Japon — Japón	—	—	—	—	—	—	—	—	10.00	105.02	—	—
	Lithuania — Lituanie — Lituania	—	—	—	—	—	—	—	—	37.05	19.97	9.56	7.82
	Netherlands — Pays-Bas — Países Bajos	—	—	—	—	—	—	<0.01	<0.01	—	—	—	—
	New Zealand — Nouvelle-Zélande — Nueva Zelandia	—	—	—	—	—	—	—	—	—	—	—	<0.01

	North Macedonia[b] — Macédoine du Nord[b] — Macedonia del Norte[b]	—	—	—	—	—	—	—	2.55	—	4.84	—	0.42
	Poland — Pologne — Polonia	—	—	—	—	—	—	—	—	—	7.00	—	0.67
	Romania — Roumanie — Rumania	—	—	—	—	—	—	—	7.68	20.00	31.67	1.82	1.72
	Russian Federation — Fédération de Russie — Federación de Rusia	47.45	—	—	—	—	—	—	—	—	—	—	—
	Slovakia — Slovaquie — Eslovaquia	—	—	—	—	—	—	—	—	—	20.20	—	—
	Slovenia — Slovénie — Eslovenia	—	—	—	—	—	—	—	—	—	38.33	—	37.16
	Spain — Espagne — España	—	—	—	—	—	—	—	—	120.00	93.70	0.02	0.06
	Switzerland — Suisse — Suiza	—	—	—	—	—	—	147.75	1.00	148.06	—	—	—
	Thailand — Thaïlande — Tailandia	—	—	—	—	—	—	—	—	5.00	3.00	—	—
	Turkey — Turquie — Turquía	—	—	—	—	—	—	148.66	516.72	505.00	647.78	—	—
	United Kingdom — Royaume-Uni — Reino Unido	—	—	—	—	—	—	—	<0.01	—	1.33	—	0.67
	United States of America — États-Unis d'Amérique — Estados Unidos de América	—	—	—	—	—	—	—	—	—	<0.01	—	—
	Total	**2,002.38**	**—**	**—**	**—**	**—**	**—**	**1,511.43**	**—**	**1,111.42**	**—**	**1,086.60**	**—**
Mefenorex — Méfénorex	Australia — Australie	—	—	—	—	—	—	—	—	—	—	—	—
	Canada — Canadá	—	—	—	—	—	—	<0.01	<0.01	—	—	—	—
	Egypt — Égypte — Egipto	—	—	—	—	—	—	—	—	—	—	—	—
	Germany — Allemagne — Alemania	—	—	—	—	—	—	—	—	—	—	—	—
	Italy — Italie — Italia	—	—	—	—	—	—	—	—	—	—	—	—
	Netherlands — Pays-Bas — Países Bajos	—	—	—	—	—	—	—	—	—	—	—	—
	United Kingdom — Royaume-Uni — Reino Unido	—	—	—	—	—	—	—	0.01	—	—	—	0.33
	United States of America — États-Unis d'Amérique — Estados Unidos de América	—	—	—	—	—	—	—	—	—	—	—	—
	Total	**—**	**—**	**—**	**—**	**—**	**—**	**<0.01**	**—**	**—**	**—**	**—**	**—**
Meprobamate — Méprobamate — Meprobamato	Albania — Albanie	—	—	—	—	—	—	—	3.33	—	—	—	—
	Argentina — Argentine	—	—	—	—	—	—	—	—	—	—	—	—
	Australia — Australie	—	—	—	—	—	—	—	—	0.23	0.04	—	—
	Austria — Autriche	—	—	—	—	—	—	—	40.72	—	—	—	—
	Belgium — Belgique — Bélgica	—	—	—	—	—	—	149.65	120.91	2,194.10	1,301.32	2,140.00	1,225.60
	Botswana	—	—	—	—	—	—	—	—	13.50	8.47	—	—
	Brazil — Brésil — Brasil	—	—	—	—	—	—	—	<0.01	—	<0.01	—	—
	Cameroon — Cameroun — Camerún	—	—	—	—	—	—	—	—	25.00	—	—	—
	Canada — Canadá	—	—	—	—	—	—	0.05	0.17	—	—	—	<0.01
	China — Chine	44,503.00	69,843.67	—	—	—	—	31,278.00	25,450.67	—	—	41,900.00	65,010.67
	Cyprus — Chypre — Chipre	—	—	—	—	—	—	—	—	—	0.27	—	—
	Democratic Republic of the Congo — République démocratique du Congo — República Democrática del Congo	—	—	—	—	—	—	—	—	2,900.00	2,221.03	—	—
	Denmark — Danemark — Dinamarca	—	—	—	—	—	—	50.00	1,019.39	—	1,409.00	—	1,483.33
	Egypt — Égypte — Egipto	—	—	—	—	—	—	—	—	2,000.00	1,566.67	—	—
	Eswatini[a]	—	—	—	—	—	—	—	—	—	109.00	—	—
	Finland — Finlande — Finlandia	—	—	—	—	—	—	4.47	0.63	—	—	—	—

Table A.I.4. Reported statistics on substances in Schedule IV of the Convention on Psychotropic Substances of 1971, 2020 and average for 2017–2019 *(continued)*

Tableau A.I.4. Statistiques communiquées sur les substances du tableau IV de la Convention sur les substances psychotropes de 1971, 2020 et les moyennes pour 2017–2019 *(suite)*

Cuadro A.I.4. Estadisticas comunicadas en relacion con la sustancias de la Lista IV del Convenio sobre Sustancias Sicotropicas de 1971, año 2020 y promedio en el período 2017–2019 *(continuación)*

Substance Sustancia	Country or territory Pays ou territoire País o territorio	Quantity manufactured Quantité fabriquée Cantidad fabricada		Quantities used for the manufacture of non-psychotropic substances or products Quantités utilisées pour la fabrication de substances ou produits non psychotropes Cantidades utilizadas para la fabricación de sustancias o productos no sicotrópicos		Quantities used for the manufacture of exempted preparations Quantités utilisées pour la fabrication de préparations exemptées Cantidades utilizadas para la fabricación de preparados exentos		Manufacturers' stocks Stocks des fabricants Existencias de los fabricantes		Imports Importations Importaciones		Exports Exportations Exportaciones	
		2020	2017–2019 Average Moyenne Medio	2020	2017–2019 Average Moyenne Medio	2020	2017–2019 Average Moyenne Medio	2020	2017–2019 Average Moyenne Medio	2020	2017–2019 Average Moyenne Medio	2020	2017–2019 Average Moyenne Medio
		kg	kg	kg	kg	kg	kg	kg	kg	kg	kg	kg	kg
Meprobamate — Méprobamate — Meprobamato *(continued—suite—continuación)*	France — Francia	—	—	—	—	—	—	2.69	72.92	<0.01	208.37	—	200.03
	Gabon — Gabón	—	—	—	—	—	—	—	—	—	—	—	—
	Germany — Allemagne — Alemania	—	—	—	—	—	—	0.01	<0.01	—	<0.01	—	<0.01
	Hungary — Hongrie — Hungría	—	—	—	—	—	—	—	9.25	—	—	—	—
	India — Inde	7,858.04	7,023.77	—	—	—	—	4,178.54	578.73	22,000.00	16,541.67	22,696.72	24,320.07
	Italy — Italie — Italia	—	—	—	—	—	—	0.02	5.89	—	—	—	—
	Jordan — Jordanie — Jordania	—	—	—	—	—	—	—	—	—	—	—	—
	Lebanon — Liban — Líbano	—	—	—	—	—	—	776.60	800.21	600.00	866.67	—	—
	Luxembourg — Luxemburgo	—	—	—	—	—	—	—	—	—	—	—	—
	Mexico — Mexique — México	—	—	—	—	—	—	<0.01	<0.01	—	—	—	—
	Morocco — Maroc — Marruecos	—	—	—	—	—	—	—	22.14	—	—	—	—
	Namibia — Namibie	—	—	—	—	—	—	—	—	510.42	278.87	—	—
	Netherlands — Pays-Bas — Países Bajos	—	—	—	—	—	—	102.05	125.26	200.00	150.00	100.10	228.32
	South Africa — Afrique du Sud — Sudáfrica	—	—	—	—	—	—	32,630.72	22,526.11	40,155.90	52,517.12	525.03	1,800.50
	Spain — Espagne — España	—	—	—	—	—	—	—	—	—	—	—	—
	Sweden — Suède — Suecia	—	—	—	—	—	—	—	—	0.20	0.59	—	—
	Switzerland — Suisse — Suiza	—	—	—	—	—	—	0.11	0.11	—	70.00	—	66.67
	Thailand — Thaïlande — Tailandia	—	—	—	—	—	—	—	—	—	—	—	—
	Tunisia — Tunisie — Túnez	—	—	—	—	—	—	—	—	—	700.00	—	—
	United Kingdom — Royaume-Uni — Reino Unido	—	—	—	—	—	—	—	216.14	—	0.67	—	6.79

	United States of America — États-Unis d'Amérique — Estados Unidos de América	—	<0.01	—	—	<0.01	<0.01	0.01	0.01	1,222.88	655.35	0.20	0.07
	Uruguay	—	—	—	—	—	—	—	—	—	66.67	—	—
	Zimbabwe	—	—	—	—	—	—	—	—	—	266.67	—	40.00
	Total	**52,361.04**	**—**	**—**	**—**	**<0.01**	**—**	**69,172.92**	**—**	**71,822.23**	**—**	**67,362.05**	**—**
Mesocarb — Mésocarbe — Mesocarbo	Austria — Autriche	—	—	—	—	—	—	—	—	—	—	—	—
	Canada — Canadá	—	—	—	—	—	—	0.01	0.01	—	—	—	—
	China, Hong Kong SAR — Chine, RAS de Hong Kong — China, RAE de Hong Kong	—	—	—	—	—	—	—	—	—	—	—	—
	Germany — Allemagne — Alemania	—	—	—	—	—	—	—	—	—	—	—	—
	India — Inde	—	0.03	—	—	—	—	—	—	—	—	—	0.03
	Spain — Espagne — España	—	—	—	—	—	—	—	—	—	—	—	—
	United Kingdom — Royaume-Uni — Reino Unido	—	—	—	—	—	—	—	—	—	0.33	—	1.67
	Total	**—**	**—**	**—**	**—**	**—**	**—**	**0.01**	**—**	**—**	**—**	**—**	**—**
Methylphenobarbital — Méthylphénobarbital — Metilfenobarbital	Australia — Australie	—	—	—	—	—	—	—	—	0.01	0.01	—	—
	Austria — Autriche	—	—	—	—	—	—	—	—	0.60	—	—	—
	Bosnia and Herzegovina — Bosnie-Herzégovine — Bosnia y Herzegovina	—	—	—	—	—	—	—	7.19	38.50	21.67	—	—
	Canada — Canadá	—	—	—	—	—	—	0.02	0.02	—	—	—	—
	Croatia — Croatie — Croacia	—	—	—	—	—	—	—	—	450.00	391.67	39.10	54.60
	Egypt — Égypte — Egipto	—	—	—	—	—	—	—	—	40.00	—	—	—
	France — Francia	—	—	—	—	—	—	—	—	—	—	—	<0.01
	Germany — Allemagne — Alemania	—	—	—	—	—	—	0.10	0.07	480.73	498.33	530.73	481.67
	India — Inde	524.27	513.06	—	—	—	—	0.05	63.04	—	—	520.73	250.00
	Italy — Italie — Italia	—	—	—	—	—	—	59.95	156.63	80.74	90.00	—	0.09
	Netherlands — Pays-Bas — Países Bajos	—	—	—	—	—	—	0.23	0.20	—	—	—	—
	Slovenia — Slovénie — Eslovenia	—	—	—	—	—	—	—	—	—	32.74	—	—
	Spain — Espagne — España	—	—	—	—	—	—	—	—	—	—	—	—
	Sweden — Suède — Suecia	—	—	—	—	—	—	—	0.30	—	—	—	—
	Switzerland — Suisse — Suiza	—	—	—	—	—	—	2.32	583.24	—	—	—	—
	United Kingdom — Royaume-Uni — Reino Unido	—	—	—	—	—	—	—	0.01	—	<0.01	—	0.33
	United States of America — États-Unis d'Amérique — Estados Unidos de América	—	—	—	—	—	—	0.02	0.01	—	—	—	—
	Total	**524.27**	**—**	**—**	**—**	**—**	**—**	**62.69**	**—**	**1,090.59**	**—**	**1,090.56**	**—**
Methyprylon — Méthyprylone — Metiprilona	Canada — Canadá	—	<0.01	—	—	—	—	0.01	0.01	—	—	—	—
	Germany — Allemagne — Alemania	—	—	—	—	—	—	—	—	—	—	—	—
	Italy — Italie — Italia	—	—	—	—	—	—	—	—	—	—	—	—
	United States of America — États-Unis d'Amérique — Estados Unidos de América	—	—	—	—	—	—	—	—	—	—	—	—
	Total	**—**	**—**	**—**	**—**	**—**	**—**	**0.01**	**—**	**—**	**—**	**—**	**—**

Table A.I.4. Reported statistics on substances in Schedule IV of the Convention on Psychotropic Substances of 1971, 2020 and average for 2017–2019 *(continued)*

Tableau A.I.4. Statistiques communiquées sur les substances du tableau IV de la Convention sur les substances psychotropes de 1971, 2020 et les moyennes pour 2017–2019 *(suite)*

Cuadro A.I.4. Estadisticas comunicadas en relacion con la sustancias de la Lista IV del Convenio sobre Sustancias Sicotropicas de 1971, año 2020 y promedio en el período 2017–2019 *(continuación)*

Substance Sustancia	Country or territory Pays ou territoire País o territorio	Quantity manufactured Quantité fabriquée Cantidad fabricada		Quantities used for the manufacture of non-psychotropic substances or products Quantités utilisées pour la fabrication de substances ou produits non psychotropes Cantidades utilizadas para la fabricación de sustancias o productos no sicotrópicos		Quantities used for the manufacture of exempted preparations Quantités utilisées pour la fabrication de préparations exemptées Cantidades utilizadas para la fabricación de preparados exentos		Manufacturers' stocks Stocks des fabricants Existencias de los fabricantes		Imports Importations Importaciones		Exports Exportations Exportaciones	
		2020	2017–2019 Average Moyenne Medio	2020	2017–2019 Average Moyenne Medio	2020	2017–2019 Average Moyenne Medio	2020	2017–2019 Average Moyenne Medio	2020	2017–2019 Average Moyenne Medio	2020	2017–2019 Average Moyenne Medio
		kg	kg	kg	kg	kg	kg	kg	kg	kg	kg	kg	kg
Midazolam	Afghanistan — Afganistán	—	—	—	—	—	—	—	—	—	0.02	—	—
	Albania — Albanie	—	—	—	—	—	—	0.05	0.11	0.23	0.32	—	—
	Algeria — Algérie — Argelia	—	—	—	—	—	—	—	1.65	—	5.57	—	—
	Andorra — Andorre	—	—	—	—	—	—	—	—	0.57	0.15	—	—
	Angola	—	—	—	—	—	—	—	—	2.31	0.88	—	—
	Anguilla — Anguila	—	—	—	—	—	—	—	—	—	0.01	—	—
	Argentina — Argentine	—	—	—	—	—	—	—	38.28	294.52	207.43	6.14	7.16
	Armenia — Arménie	—	—	—	—	—	—	—	—	0.86	0.33	—	—
	Ascension — Ascensión	—	—	—	—	—	—	—	—	—	—	—	—
	Australia — Australie	—	—	—	—	—	—	—	—	61.66	44.56	7.99	5.34
	Austria — Autriche	—	—	—	—	—	—	10.48	32.78	25.78	22.73	2.73	3.96
	Azerbaijan — Azerbaïdjan — Azerbaiyán	—	—	—	—	—	—	—	—	1.21	0.96	—	—
	Bahamas	—	—	—	—	—	—	—	—	0.25	0.15	—	—
	Bahrain — Bahreïn — Bahrein	—	—	—	—	—	—	—	—	0.97	0.87	—	—
	Bangladesh	—	—	—	—	—	—	—	—	266.03	242.36	—	—
	Barbados — Barbade	—	—	—	—	—	—	—	—	2.68	0.63	0.13	0.16
	Belarus — Bélarus — Belarús	—	—	—	—	—	—	—	—	1.95	1.12	—	—
	Belgium — Belgique — Bélgica	—	—	—	—	—	—	30.93	4.77	157.19	25.76	94.62	8.57
	Belize — Belice	—	—	—	—	—	—	—	—	—	0.19	—	—
	Benin — Bénin	—	—	—	—	—	—	—	—	0.05	0.01	—	—
	Bermuda — Bermudes — Bermudas	—	—	—	—	—	—	—	—	—	<0.01	—	—

Bhutan — Bhoutan — Bhután	—	—	—	—	—	—	—	—	0.03	0.20	—	—
Bolivia (Plurinational State of) — Bolivie (État plurinational de) — Bolivia (Estado Plurinacional de)	—	—	—	—	—	—	—	—	2.58	3.07	—	—
Bosnia and Herzegovina — Bosnie-Herzégovine — Bosnia y Herzegovina	—	—	—	—	—	—	—	0.54	3.83	2.53	—	—
Botswana	—	—	—	—	—	—	—	—	0.48	0.21	—	—
Brazil — Brésil — Brasil	—	1,340.14	—	—	—	—	—	665.86	—	118.51	—	213.38
Brunei Darussalam — Brunéi Darussalam	—	—	—	—	—	—	—	—	0.39	0.72	—	—
Bulgaria — Bulgarie	—	—	—	—	—	—	0.81	2.00	4.44	3.67	—	—
Burkina Faso	—	—	—	—	—	—	—	—	0.02	0.29	—	—
Cabo Verde	—	—	—	—	—	—	—	—	0.36	<0.01	—	—
Cameroon — Cameroun — Camerún	—	—	—	—	—	—	—	—	0.27	—	—	—
Canada — Canadá	—	—	—	—	—	—	58.93	39.31	61.33	46.87	1.89	<0.01
Cayman Islands — Îles Caïmanes — Islas Caimanes	—	—	—	—	—	—	—	—	—	0.02	—	—
Chad — Tchad	—	—	—	—	—	—	—	—	—	<0.01	—	—
Chile — Chili	—	—	—	—	—	—	9.00	41.00	204.00	127.10	74.00	36.33
China — Chine	542.00	495.00	—	—	—	—	204.00	180.67	—	12.50	43.00	0.67
China, Hong Kong SAR — Chine, RAS de Hong Kong — China, RAE de Hong Kong	—	—	—	—	—	—	—	—	43.73	39.95	0.94	4.47
China, Macao SAR — Chine, RAS de Macao — China, RAE de Macao	—	—	—	—	—	—	—	—	0.94	0.63	—	—
Christmas Island — Île Christmas — Isla Christmas	—	—	—	—	—	—	—	—	—	—	—	—
Colombia — Colombie	—	—	—	—	—	—	—	—	80.68	61.48	2.82	6.48
Comoros — Comores — Comoras	—	—	—	—	—	—	—	—	20.30	0.01	—	—
Costa Rica	6.77	3.51	—	—	—	—	7.02	1.36	31.97	41.14	17.80	29.14
Côte d'Ivoire	—	—	—	—	—	—	—	—	0.11	0.32	—	—
Croatia — Croatie — Croacia	—	—	—	—	—	—	—	—	24.85	11.59	—	—
Cuba	—	—	—	—	—	—	—	—	—	10.49	0.01	0.11
Curaçao	—	—	—	—	—	—	—	—	1.76	1.60	—	—
Cyprus — Chypre — Chipre	—	—	—	—	—	—	—	—	1.49	1.54	—	—
Czechia — Tchéquie — Chequia	—	—	—	—	—	—	—	—	17.28	32.23	0.29	—
Democratic Republic of the Congo — République démocratique du Congo — República Democrática del Congo	—	—	—	—	—	—	—	—	0.09	0.03	—	—
Denmark — Danemark — Dinamarca	—	—	—	—	—	—	18.97	4.22	27.49	7.94	4.02	0.40
Dominica — Dominique	—	—	—	—	—	—	—	—	0.03	<0.01	—	—
Dominican Republic — République dominicaine — República Dominicana	—	—	—	—	—	—	—	—	0.23	7.46	—	—
Ecuador — Équateur	—	0.13	—	—	—	—	5.13	13.68	34.25	29.69	—	—
Egypt — Égypte — Egipto	—	—	—	—	—	—	—	—	51.04	48.92	2.40	6.03
El Salvador	—	—	—	—	—	—	—	1.60	31.87	38.70	14.96	15.84
Estonia — Estonie	—	—	—	—	—	—	—	—	2.29	1.45	0.55	0.33
Eswatini[a]	—	—	—	—	—	—	—	—	0.12	0.06	—	—
Ethiopia — Éthiopie — Etiopía	—	—	—	—	—	—	—	—	—	0.02	—	—

Table A.I.4. Reported statistics on substances in Schedule IV of the Convention on Psychotropic Substances of 1971, 2020 and average for 2017–2019 *(continued)*

Tableau A.I.4. Statistiques communiquées sur les substances du tableau IV de la Convention sur les substances psychotropes de 1971, 2020 et les moyennes pour 2017–2019 *(suite)*

Cuadro A.I.4. Estadisticas comunicadas en relacion con la sustancias de la Lista IV del Convenio sobre Sustancias Sicotropicas de 1971, año 2020 y promedio en el período 2017–2019 *(continuación)*

Substance Sustancia	Country or territory Pays ou territoire País o territorio	Quantity manufactured Quantité fabriquée Cantidad fabricada		Quantities used for the manufacture of non-psychotropic substances or products Quantités utilisées pour la fabrication de substances ou produits non psychotropes Cantidades utilizadas para la fabricación de sustancias o productos no sicotrópicos		Quantities used for the manufacture of exempted preparations Quantités utilisées pour la fabrication de préparations exemptées Cantidades utilizadas para la fabricación de preparados exentos		Manufacturers' stocks Stocks des fabricants Existencias de los fabricantes		Imports Importations Importaciones		Exports Exportations Exportaciones	
		2020	2017–2019 Average Moyenne Medio	2020	2017–2019 Average Moyenne Medio	2020	2017–2019 Average Moyenne Medio	2020	2017–2019 Average Moyenne Medio	2020	2017–2019 Average Moyenne Medio	2020	2017–2019 Average Moyenne Medio
		kg	kg	kg	kg	kg	kg	kg	kg	kg	kg	kg	kg
Midazolam *(continued—suite—continuación)*	*Falkland Islands (Malvinas) — Îles Falkland (Malvinas) — Islas Malvinas (Falkland Islands)*	—	—	—	—	—	—	—	—	<0.01	<0.01	—	—
	Fiji — Fidji	—	—	—	—	—	—	—	—	0.57	0.33	—	—
	Finland — Finlande — Finlandia	—	—	—	—	—	—	66.49	3.53	7.66	7.25	—	—
	France — Francia	—	—	—	—	—	—	665.87	367.86	1,046.68	562.42	248.32	236.43
	French Polynesia — Polynésie française — Polinesia Francesa	—	—	—	—	—	—	—	—	—	0.02	—	—
	Gabon — Gabón	—	—	—	—	—	—	—	—	0.35	0.04	—	—
	Georgia — Géorgie	—	—	—	—	—	—	—	—	3.95	3.35	—	—
	Germany — Allemagne — Alemania	—	—	—	0.01	441.54	268.86	275.59	293.13	1,899.48	742.16	1,252.87	450.16
	Ghana	—	—	—	—	—	—	—	—	0.70	2.83	—	—
	Greece — Grèce — Grecia	—	—	—	—	—	—	14.43	26.24	90.28	49.77	16.32	2.29
	Grenada — Grenade — Granada	—	—	—	—	—	—	—	—	0.01	0.02	—	—
	Guatemala	—	—	—	—	—	—	3.55	5.51	18.17	23.16	—	—
	Guinea — Guinée	—	—	—	—	—	—	—	—	0.05	0.11	—	—
	Guyana	—	—	—	—	—	—	—	—	0.23	0.07	—	—
	Haiti — Haïti — Haití	—	—	—	—	—	—	—	—	0.35	0.10	—	—
	Honduras	—	—	—	—	—	—	—	—	0.50	1.67	—	—
	Hungary — Hongrie — Hungría	—	—	—	—	—	—	111.21	108.35	107.88	69.86	8.36	—

Iceland — Islande — Islandia	—	—	—	—	—	—	—	—	0.35	0.30	—	—
India — Inde	2,525.27	906.09	—	3.44	—	—	870.89	147.76	13.62	13.73	1,650.84	877.65
Indonesia — Indonésie	—	—	—	—	—	—	—	—	20.87	20.72	0.03	0.11
Iran (Islamic Republic of) — Iran (République islamique d') — Irán (República Islámica del)	—	—	—	—	—	—	—	—	36.90	48.98	—	0.32
Ireland — Irlande — Irlanda	—	—	—	—	—	—	—	—	15.07	10.37	—	0.44
Israel — Israël	2,365.83	1,105.65	—	—	—	—	87.59	193.20	48.03	5.24	2,518.19	1,065.70
Italy — Italie — Italia	3,110.70	1,380.78	—	—	—	—	571.76	519.73	97.89	637.56	3,043.74	1,744.75
Jamaica — Jamaïque	—	—	—	—	—	—	—	—	0.89	146.70	—	—
Japan — Japon — Japón	—	—	—	—	—	—	—	—	119.30	67.88	—	—
Jordan — Jordanie — Jordania	—	—	—	—	—	0.56	4.76	17.84	36.86	28.61	19.88	24.97
Kenya	—	—	—	—	—	—	—	—	8.39	10.10	0.02	0.02
Kiribati	—	—	—	—	—	—	—	—	0.03	0.02	—	—
Kuwait — Koweït	—	—	—	—	—	—	—	—	4.93	2.89	—	—
Kyrgyzstan — Kirghizistan — Kirguistán	—	—	—	—	—	—	—	—	0.05	—	—	—
Lao People's Democratic Republic — République démocratique populaire lao — República Democrática Popular Lao	—	0.02	—	—	—	—	—	—	0.13	0.32	—	—
Latvia — Lettonie — Letonia	—	—	—	—	—	—	—	—	143.48	9.39	134.72	5.23
Lebanon — Liban — Líbano	—	—	—	—	—	—	1.88	2.72	3.59	3.36	—	—
Liberia — Libéria	—	—	—	—	—	—	—	—	1.69	2.43	—	—
Lithuania — Lituanie — Lituania	—	—	—	—	—	—	—	—	3.72	1.64	0.09	0.12
Luxembourg — Luxemburgo	—	—	—	—	—	—	2.14	0.68	3.60	3.08	—	—
Madagascar	—	—	—	—	—	—	—	—	0.23	0.17	—	—
Malawi	—	—	—	—	—	—	—	—	—	0.01	—	—
Malaysia — Malaisie — Malasia	—	—	—	—	—	—	40.84	10.56	35.08	24.71	1.12	1.12
Maldives — Maldivas	—	—	—	—	—	—	—	—	0.37	0.05	—	—
Mali — Malí	—	—	—	—	—	—	—	—	—	0.50	—	—
Malta — Malte	—	—	—	—	—	—	—	—	0.16	0.22	—	—
Marshall Islands — Îles Marshall — Islas Marshall	—	—	—	—	—	—	—	—	—	<0.01	—	—
Mauritania — Mauritanie	—	—	—	—	—	—	—	—	0.51	0.01	—	—
Mauritius — Maurice — Mauricio	—	—	—	—	—	—	—	—	—	0.35	—	—
Mexico — Mexique — México	—	—	—	—	—	—	286.08	406.75	364.62	329.73	3.01	131.18
Micronesia (Federated States of) — Micronésie (États fédérés de) — Micronesia (Estados Federados de)	—	—	—	—	—	—	—	—	<0.01	<0.01	—	—
Montenegro — Monténégro	—	—	—	—	—	—	—	—	0.34	0.24	—	—
Montserrat	—	—	—	—	—	—	—	<0.01	—	<0.01	—	—
Morocco — Maroc — Marruecos	—	—	—	—	—	—	5.78	6.35	17.34	9.29	—	<0.01
Mozambique	—	—	—	—	—	—	—	—	0.25	1.10	—	—
Myanmar	—	—	—	—	—	—	—	—	2.79	2.16	—	—
Namibia — Namibie	—	—	—	—	—	—	—	—	1.18	0.79	—	—
Nauru	—	—	—	—	—	—	—	—	0.01	—	—	—
Nepal — Népal	—	—	—	—	—	—	—	—	6.50	2.93	—	—
Netherlands — Pays-Bas — Países Bajos	—	—	—	—	—	—	193.32	66.33	330.41	127.65	55.93	10.95
New Caledonia — Nouvelle-Calédonie — Nueva Caledonia	—	—	—	—	—	—	—	—	0.71	0.39	—	—
New Zealand — Nouvelle-Zélande — Nueva Zelandia	—	—	—	—	—	—	—	—	7.76	10.81	0.03	0.02
Nicaragua	—	—	—	—	—	—	—	—	7.66	9.09	—	—

Table A.I.4. Reported statistics on substances in Schedule IV of the Convention on Psychotropic Substances of 1971, 2020 and average for 2017–2019 *(continued)*

Tableau A.I.4. Statistiques communiquées sur les substances du tableau IV de la Convention sur les substances psychotropes de 1971, 2020 et les moyennes pour 2017–2019 *(suite)*

Cuadro A.I.4. Estadisticas comunicadas en relacion con la sustancias de la Lista IV del Convenio sobre Sustancias Sicotropicas de 1971, año 2020 y promedio en el período 2017–2019 *(continuación)*

Substance Sustancia	Country or territory Pays ou territoire País o territorio	Quantity manufactured Quantité fabriquée Cantidad fabricada		Quantities used for the manufacture of non-psychotropic substances or products Quantités utilisées pour la fabrication de substances ou produits non psychotropes Cantidades utilizadas para la fabricación de sustancias o productos no sicotrópicos		Quantities used for the manufacture of exempted preparations Quantités utilisées pour la fabrication de préparations exemptées Cantidades utilizadas para la fabricación de preparados exentos		Manufacturers' stocks Stocks des fabricants Existencias de los fabricantes		Imports Importations Importaciones		Exports Exportations Exportaciones	
		2020	2017–2019 Average Moyenne Medio	2020	2017–2019 Average Moyenne Medio	2020	2017–2019 Average Moyenne Medio	2020	2017–2019 Average Moyenne Medio	2020	2017–2019 Average Moyenne Medio	2020	2017–2019 Average Moyenne Medio
		kg	kg	kg	kg	kg	kg	kg	kg	kg	kg	kg	kg
Midazolam *(continued—suite—continuación)*	Niger — Níger	—	—	—	—	—	—	—	—	—	0.15	—	—
	Nigeria — Nigéria	—	—	—	—	—	—	—	—	<0.01	0.17	—	—
	Niue — Nioué	—	—	—	—	—	—	—	—	<0.01	<0.01	—	—
	Norfolk Island — Île Norfolk — Isla Norfolk	—	—	—	—	—	—	—	—	<0.01	<0.01	—	—
	North Macedonia[b] — Macédoine du Nord[b] — Macedonia del Norte[b]	—	—	—	—	—	—	—	0.28	1.60	0.79	—	—
	Norway — Norvège — Noruega	—	—	—	—	—	—	—	—	14.88	7.46	0.14	0.20
	Oman — Omán	—	—	—	—	—	—	—	—	3.01	1.09	—	—
	Pakistan — Pakistán	—	—	—	—	—	—	—	—	68.56	66.24	—	—
	Palau — Palaos	—	—	—	—	—	—	—	—	<0.01	<0.01	—	—
	Panama — Panamá	—	—	—	—	—	—	—	—	14.87	8.37	—	—
	Papua New Guinea — Papouasie-Nouvelle-Guinée — Papua Nueva Guinea	—	—	—	—	—	—	—	—	—	0.02	—	—
	Paraguay	—	—	—	—	—	—	—	0.17	—	1.59	—	—
	Peru — Pérou — Perú	—	—	—	—	—	—	3.29	18.92	150.33	38.09	—	—
	Philippines — Filipinas	—	—	—	—	—	—	—	—	7.11	423.34	—	—
	Poland — Pologne — Polonia	—	—	—	—	—	—	—	—	167.15	105.00	25.93	19.00
	Portugal	—	—	—	—	—	—	—	—	155.32	137.23	65.63	35.07
	Qatar	—	—	—	—	—	—	—	—	1.60	0.82	—	—

Republic of Korea — République de Corée — República de Corea	—	—	—	—	—	—	3.49	2.64	64.00	59.00	2.05	0.43
Republic of Moldova — République de Moldova — República de Moldova	—	—	—	—	—	—	—	—	—	0.18	—	—
Romania — Roumanie — Rumania	—	—	—	—	—	—	—	0.31	22.81	15.04	1.70	0.36
Russian Federation — Fédération de Russie — Federación de Rusia	—	—	—	—	—	—	—	—	10.05	5.01	0.02	—
Rwanda	—	—	—	—	—	—	—	—	0.26	0.25	—	—
Saint Helena — Sainte-Hélène — Santa Elena	—	—	—	—	—	—	—	—	0.01	<0.01	—	—
Saint Kitts and Nevis — Saint-Kitts-et-Nevis — Saint Kitts y Nevis	—	—	—	—	—	—	—	—	—	<0.01	—	—
Saint Lucia — Sainte-Lucie — Santa Lucía	—	—	—	—	—	—	—	—	0.08	0.25	—	—
Saint Vincent and the Grenadines — Saint-Vincent-et-les Grenadines — San Vicente y las Granadinas	—	—	—	—	—	—	—	—	—	0.05	—	—
Saudi Arabia — Arabie saoudite — Arabia Saudita	—	—	—	—	—	—	—	—	17.30	24.90	—	—
Senegal — Sénégal	—	—	—	—	—	—	—	—	—	0.01	—	—
Serbia — Serbie	—	—	—	—	—	—	—	23.81	68.68	94.45	0.29	—
Seychelles	—	—	—	—	—	—	—	—	0.12	0.15	—	—
Sierra Leone — Sierra Leona	—	—	—	—	—	—	—	—	0.04	0.06	—	—
Singapore — Singapour — Singapur	—	—	—	—	—	—	—	—	5.88	5.75	0.02	0.37
Sint Maarten — Saint-Martin — San Martín	—	—	—	—	—	—	—	—	0.69	0.46	—	—
Slovakia — Slovaquie — Eslovaquia	—	—	—	—	—	—	—	—	297.14	79.60	274.30	50.29
Slovenia — Slovénie — Eslovenia	—	—	—	—	—	—	—	—	12.28	6.46	—	—
Solomon Islands — Îles Salomon — Islas Salomón	—	—	—	—	—	—	—	—	—	<0.01	—	—
South Africa — Afrique du Sud — Sudáfrica	—	—	—	—	—	—	84.73	51.95	108.57	58.57	2.01	2.26
Spain — Espagne — España	—	—	—	—	—	—	—	—	1,123.72	654.66	453.39	331.39
Sri Lanka	—	—	—	—	—	—	—	—	8.65	7.86	—	—
Sudan — Soudan — Sudán	—	—	—	—	—	—	—	—	1.50	1.48	—	—
Suriname	—	—	—	—	—	—	—	0.06	—	0.12	—	—
Sweden — Suède — Suecia	—	—	—	—	—	—	2.10	1.79	27.30	8.34	0.48	0.75
Switzerland — Suisse — Suiza	—	—	—	<0.01	—	—	1,110.81	3,236.43	878.63	1,163.25	1,418.61	2,253.74
Syrian Arab Republic — République arabe syrienne — República Árabe Siria	—	—	—	—	—	—	—	—	1.00	46.00	—	—
Thailand — Thaïlande — Tailandia	—	—	—	—	—	—	—	—	51.20	17.60	—	—
Timor-Leste	—	—	—	—	—	—	—	—	—	8.50	—	—
Tonga	—	—	—	—	—	—	—	—	0.01	<0.01	—	—
Trinidad and Tobago — Trinité-et-Tobago — Trinidad y Tabago	—	—	—	—	—	—	—	—	2.44	2.27	—	—
Tunisia — Tunisie — Túnez	—	—	—	—	—	—	—	—	—	21.23	—	3.22

Table A.I.4. Reported statistics on substances in Schedule IV of the Convention on Psychotropic Substances of 1971, 2020 and average for 2017–2019 *(continued)*

Tableau A.I.4. Statistiques communiquées sur les substances du tableau IV de la Convention sur les substances psychotropes de 1971, 2020 et les moyennes pour 2017–2019 *(suite)*

Cuadro A.I.4. Estadisticas comunicadas en relacion con la sustancias de la Lista IV del Convenio sobre Sustancias Sicotropicas de 1971, año 2020 y promedio en el período 2017–2019 *(continuación)*

Substance Sustancia	Country or territory Pays ou territoire País o territorio	Quantity manufactured Quantité fabriquée Cantidad fabricada		Quantities used for the manufacture of non-psychotropic substances or products Quantités utilisées pour la fabrication de substances ou produits non psychotropes Cantidades utilizadas para la fabricación de sustancias o productos no sicotrópicos		Quantities used for the manufacture of exempted preparations Quantités utilisées pour la fabrication de préparations exemptées Cantidades utilizadas para la fabricación de preparados exentos		Manufacturers' stocks Stocks des fabricants Existencias de los fabricantes		Imports Importations Importaciones		Exports Exportations Exportaciones	
		2020	2017–2019 Average Moyenne Medio	2020	2017–2019 Average Moyenne Medio	2020	2017–2019 Average Moyenne Medio	2020	2017–2019 Average Moyenne Medio	2020	2017–2019 Average Moyenne Medio	2020	2017–2019 Average Moyenne Medio
		kg	kg	kg	kg	kg	kg	kg	kg	kg	kg	kg	kg
Midazolam *(continued—suite—continuación)*	Turkey — Turquie — Turquía	—	—	—	—	—	—	135.63	67.59	490.34	137.75	153.24	32.15
	Turks and Caicos Islands — Îles Turques et Caïques — Islas Turcas y Caicos	—	—	—	—	—	—	—	—	0.07	0.01	—	—
	Uganda — Ouganda	—	—	—	—	—	—	—	—	0.48	0.55	—	—
	Ukraine — Ucrania	—	—	—	—	—	—	—	—	—	—	—	—
	United Arab Emirates — Émirats arabes unis — Emiratos Árabes Unidos	—	—	—	—	—	—	—	—	20.41	5.90	—	—
	United Kingdom — Royaume-Uni — Reino Unido	—	1.27	—	0.12	—	—	—	760.91	188.76	332.33	32.90	401.62
	United Republic of Tanzania — République-Unie de Tanzanie — República Unida de Tanzanía	—	—	—	—	—	—	—	—	—	0.21	—	—
	United States of America — États-Unis d'Amérique — Estados Unidos de América	0.70	2.11	—	—	—	—	465.02	404.13	1,116.17	330.33	39.77	19.01
	Uruguay	—	—	—	—	—	—	—	—	39.70	37.62	2.65	5.63
	Uzbekistan — Ouzbékistan — Uzbekistán	—	—	—	—	—	—	—	—	—	0.40	—	—
	Venezuela (Bolivarian Rep. of) — Venezuela (Rép. bolivarienne du) — Venezuela (Rep. Bolivariana de)	—	—	—	—	—	—	—	—	3.68	0.98	—	—

	Viet Nam	—	—	—	—	—	—	—	—	—	12.79	—	—
	Wallis and Futuna Islands — Îles Wallis-et-Futuna — Islas Wallis y Futuna	—	—	—	—	—	—	—	—	—	<0.01	—	—
	Yemen — Yémen	—	—	—	—	—	—	0.99	—	0.65	0.36	—	—
	Zambia — Zambie	—	—	—	—	—	—	—	—	—	0.03	—	—
	Zimbabwe	—	—	—	—	—	—	—	—	0.10	0.29	—	—
	Total	**8,551.26**	**—**	**—**	**—**	**441.54**	**—**	**5,353.54**	**—**	**11,123.75**	**—**	**11,700.85**	**—**
Nimetazepam — Nimétazépam	Belgium — Belgique — Bélgica	—	—	—	—	—	—	—	—	—	—	—	—
	Brunei Darussalam — Brunéi Darussalam	—	—	—	—	—	—	—	—	—	<0.01	—	—
	Burkina Faso	—	—	—	—	—	—	—	—	—	<0.01	—	—
	Canada — Canadá	—	—	—	—	—	—	<0.01	<0.01	—	—	—	—
	China, Hong Kong SAR — Chine, RAS de Hong Kong — China, RAE de Hong Kong	—	—	—	—	—	—	—	—	—	—	—	—
	China, Macao SAR — Chine, RAS de Macao — China, RAE de Macao	—	—	—	—	—	—	—	—	—	0.03	—	—
	Germany — Allemagne — Alemania	—	—	—	—	—	—	—	—	—	—	—	—
	India — Inde	10.00	3.56	—	—	—	—	—	—	—	—	10.00	3.33
	Indonesia — Indonésie	—	—	—	—	—	—	—	—	—	0.40	—	—
	Italy — Italie — Italia	—	—	—	—	—	—	—	—	—	—	—	—
	Netherlands — Pays-Bas — Países Bajos	—	—	—	—	—	—	—	—	—	—	—	—
	Sierra Leone — Sierra Leona	—	—	—	—	—	—	—	—	10.00	—	—	—
	Singapore — Singapour — Singapur	—	—	—	—	—	—	—	—	—	<0.01	—	—
	Sri Lanka	—	—	—	—	—	—	—	—	—	—	—	—
	Switzerland — Suisse — Suiza	—	—	—	—	—	—	<0.01	<0.01	—	—	—	—
	Thailand — Thaïlande — Tailandia	—	—	—	—	—	—	—	—	—	—	—	—
	United Arab Emirates — Émirats arabes unis — Emiratos Árabes Unidos	—	—	—	—	—	—	—	—	—	<0.01	—	—
	United Kingdom — Royaume-Uni — Reino Unido	—	—	—	—	—	—	—	<0.01	—	0.33	—	0.33
	United States of America — États-Unis d'Amérique — Estados Unidos de América	—	<0.01	—	—	<0.01	—	<0.01	<0.01	—	—	—	<0.01
	Total	**10.00**	**—**	**—**	**—**	**<0.01**	**—**	**0.01**	**—**	**10.00**	**—**	**10.00**	**—**
Nitrazepam — Nitrazépam	Andorra — Andorre	—	—	—	—	—	—	—	—	0.02	<0.01	—	—
	Argentina — Argentine	—	—	—	—	—	—	—	—	—	0.33	—	—
	Australia — Australie	—	—	—	—	—	—	—	—	61.54	31.71	0.77	2.28
	Austria — Autriche	—	—	—	—	—	—	5.58	3.84	8.70	7.26	—	—
	Barbados — Barbade	—	—	—	—	—	—	—	—	—	<0.01	—	—
	Belarus — Bélarus — Belarús	—	—	—	—	—	—	—	—	0.13	0.03	—	—
	Belgium — Belgique — Bélgica	—	—	—	—	—	—	42.96	15.44	5.79	17.21	0.05	0.10
	Bosnia and Herzegovina — Bosnie-Herzégovine — Bosnia y Herzegovina	—	—	—	—	—	—	22.62	26.64	23.00	21.17	4.25	9.95
	Brazil — Brésil — Brasil	—	—	—	—	—	—	—	290.81	—	76.41	—	—
	Brunei Darussalam — Brunéi Darussalam	—	—	—	—	—	—	—	—	—	<0.01	—	—

Table A.I.4. Reported statistics on substances in Schedule IV of the Convention on Psychotropic Substances of 1971, 2020 and average for 2017–2019 *(continued)*

Tableau A.I.4. Statistiques communiquées sur les substances du tableau IV de la Convention sur les substances psychotropes de 1971, 2020 et les moyennes pour 2017–2019 *(suite)*

Cuadro A.I.4. Estadisticas comunicadas en relacion con la sustancias de la Lista IV del Convenio sobre Sustancias Sicotropicas de 1971, año 2020 y promedio en el período 2017–2019 *(continuación)*

Substance Sustancia	Country or territory Pays ou territoire País o territorio	Quantity manufactured Quantité fabriquée Cantidad fabricada		Quantities used for the manufacture of non-psychotropic substances or products Quantités utilisées pour la fabrication de substances ou produits non psychotropes Cantidades utilizadas para la fabricación de sustancias o productos no sicotrópicos		Quantities used for the manufacture of exempted preparations Quantités utilisées pour la fabrication de préparations exemptées Cantidades utilizadas para la fabricación de preparados exentos		Manufacturers' stocks Stocks des fabricants Existencias de los fabricantes		Imports Importations Importaciones		Exports Exportations Exportaciones	
		2020	2017–2019 Average Moyenne Medio	2020	2017–2019 Average Moyenne Medio	2020	2017–2019 Average Moyenne Medio	2020	2017–2019 Average Moyenne Medio	2020	2017–2019 Average Moyenne Medio	2020	2017–2019 Average Moyenne Medio
		kg	kg	kg	kg	kg	kg	kg	kg	kg	kg	kg	kg
Nitrazepam — Nitrazépam *(continued—suite—continuación)*	Burkina Faso	—	—	—	—	—	—	—	—	—	<0.01	—	—
	Canada — Canadá	—	—	—	—	—	—	96.75	143.08	—	66.67	—	19.90
	China — Chine	136.00	1,067.00	—	—	—	—	621.00	412.67	—	—	—	546.00
	China, Hong Kong SAR — Chine, RAS de Hong Kong — China, RAE de Hong Kong	—	—	—	—	—	—	—	—	1.83	1.69	0.01	0.01
	China, Macao SAR — Chine, RAS de Macao — China, RAE de Macao	—	—	—	—	—	—	—	—	0.01	0.01	—	—
	Christmas Island — Île Christmas — Isla Christmas	—	—	—	—	—	—	—	—	<0.01	<0.01	—	—
	Côte d'Ivoire	—	—	—	—	—	—	—	—	—	<0.01	—	—
	Croatia — Croatie — Croacia	—	—	—	—	—	—	—	—	30.00	50.00	6.73	4.84
	Curaçao	—	—	—	—	—	—	—	—	<0.01	0.03	—	—
	Cyprus — Chypre — Chipre	—	—	—	—	—	—	14.54	14.79	—	6.67	2.00	1.61
	Democratic Republic of the Congo — République démocratique du Congo — República Democrática del Congo	—	—	—	—	—	—	—	—	—	0.12	—	—
	Denmark — Danemark — Dinamarca	—	—	—	—	—	—	12.03	27.98	19.90	26.42	13.19	8.00
	Egypt — Égypte — Egipto	—	—	—	—	—	—	—	—	—	—	—	—
	Estonia — Estonie	—	—	—	—	—	—	—	—	0.16	0.16	<0.01	<0.01

Falkland Islands (Malvinas) — Îles Falkland (Malvinas) — Islas Malvinas (Falkland Islands)	—	—	—	—	—	—	—	—	—	<0.01	—	—
Fiji — Fidji	—	—	—	—	—	—	—	—	0.01	<0.01	—	—
Finland — Finlande — Finlandia	—	—	—	—	—	—	192.28	145.14	0.40	20.00	—	—
France — Francia	—	—	—	—	—	—	12.94	10.29	21.31	28.47	1.04	1.78
French Polynesia — Polynésie française — Polinesia Francesa	—	—	—	—	—	—	—	—	—	<0.01	—	—
Gabon — Gabón	—	—	—	—	—	—	—	—	—	—	—	—
Germany — Allemagne — Alemania	—	—	—	—	54.01	44.47	12.67	27.53	40.00	42.65	15.70	15.57
Greece — Grèce — Grecia	—	—	—	—	—	—	—	—	—	0.67	—	—
Hungary — Hongrie — Hungría	—	—	—	—	—	—	38.27	81.05	9.40	62.30	20.92	29.53
Iceland — Islande — Islandia	—	—	—	—	—	—	—	—	0.43	0.68	—	—
India — Inde	2,027.04	1,870.63	—	—	—	—	563.95	240.32	<0.01	19.90	316.52	457.62
Indonesia — Indonésie	—	—	—	—	—	—	—	—	—	5.00	—	—
Ireland — Irlande — Irlanda	—	—	—	—	—	—	—	0.04	<0.01	3.92	—	<0.01
Israel — Israël	—	—	—	—	—	—	<0.01	—	0.07	0.04	—	—
Italy — Italie — Italia	2,610.70	1,913.12	—	—	—	—	1,705.45	1,165.37	8.75	8.08	1,621.63	1,590.56
Japan — Japon — Japón	—	—	—	—	—	—	—	—	1,075.10	1,001.83	—	—
Kuwait — Koweït	—	—	—	—	—	—	—	—	0.08	0.18	—	—
Latvia — Lettonie — Letonia	—	—	—	—	—	—	—	—	0.01	<0.01	—	—
Lithuania — Lituanie — Lituania	—	—	—	—	—	—	—	—	1.70	2.54	—	—
Luxembourg — Luxemburgo	—	—	—	—	—	—	0.03	0.01	0.04	0.02	—	—
Madagascar	—	—	—	—	—	—	—	—	2.76	0.01	—	—
Malaysia — Malaisie — Malasia	—	—	—	—	—	—	1.56	—	—	1.40	—	—
Malta — Malte	—	—	—	—	—	—	—	—	1.56	2.50	—	—
Mauritius — Maurice — Mauricio	—	—	—	—	—	—	—	—	—	1.10	—	—
Montenegro — Monténégro	—	—	—	—	—	—	—	—	1.75	2.00	—	—
Morocco — Maroc — Marruecos	—	—	—	—	—	—	—	—	—	—	—	—
Myanmar	—	—	—	—	—	—	—	—	5.00	5.87	—	—
Namibia — Namibie	—	—	—	—	—	—	—	—	0.19	0.03	—	—
Nepal — Népal	—	—	—	—	—	—	—	—	—	1.74	—	—
Netherlands — Pays-Bas — Países Bajos	—	—	—	—	—	—	46.95	35.23	23.78	29.47	2.43	1.92
New Caledonia — Nouvelle-Calédonie — Nueva Caledonia	—	—	—	—	—	—	—	—	0.01	0.01	—	—
New Zealand — Nouvelle-Zélande — Nueva Zelandia	—	—	—	—	—	—	—	—	—	3.67	<0.01	1.43
Nigeria — Nigéria	—	—	—	—	—	—	—	—	40.00	58.33	—	—
Niue — Nioué	—	—	—	—	—	—	—	—	<0.01	<0.01	—	—
Norfolk Island — Île Norfolk — Isla Norfolk	—	—	—	—	—	—	—	—	<0.01	<0.01	—	—
North Macedonia[b] — Macédoine du Nord[b] — Macedonia del Norte[b]	—	—	—	—	—	—	—	—	0.25	0.25	—	—
Norway — Norvège — Noruega	—	—	—	—	—	—	—	—	23.98	21.00	0.03	0.01
Pakistan — Pakistán	—	—	—	—	—	—	—	—	12.12	10.13	—	—
Poland — Pologne — Polonia	—	—	—	—	—	—	—	—	132.98	53.33	28.59	33.33
Qatar	—	—	—	—	—	—	—	—	<0.01	<0.01	—	—
Romania — Roumanie — Rumania	—	—	—	—	—	—	—	12.87	45.00	90.00	10.44	24.30
Russian Federation — Fédération de Russie — Federación de Rusia	12.68	0.73	—	—	—	—	—	—	20.00	3.33	0.13	0.03

Table A.I.4. Reported statistics on substances in Schedule IV of the Convention on Psychotropic Substances of 1971, 2020 and average for 2017–2019 *(continued)*

Tableau A.I.4. Statistiques communiquées sur les substances du tableau IV de la Convention sur les substances psychotropes de 1971, 2020 et les moyennes pour 2017–2019 *(suite)*

Cuadro A.I.4. Estadisticas comunicadas en relacion con la sustancias de la Lista IV del Convenio sobre Sustancias Sicotropicas de 1971, año 2020 y promedio en el período 2017–2019 *(continuación)*

Substance Sustancia	Country or territory Pays ou territoire País o territorio	Quantity manufactured Quantité fabriquée Cantidad fabricada		Quantities used for the manufacture of non-psychotropic substances or products Quantités utilisées pour la fabrication de substances ou produits non psychotropes Cantidades utilizadas para la fabricación de sustancias o productos no sicotrópicos		Quantities used for the manufacture of exempted preparations Quantités utilisées pour la fabrication de préparations exemptées Cantidades utilizadas para la fabricación de preparados exentos		Manufacturers' stocks Stocks des fabricants Existencias de los fabricantes		Imports Importations Importaciones		Exports Exportations Exportaciones	
		2020	2017–2019 Average Moyenne Medio	2020	2017–2019 Average Moyenne Medio	2020	2017–2019 Average Moyenne Medio	2020	2017–2019 Average Moyenne Medio	2020	2017–2019 Average Moyenne Medio	2020	2017–2019 Average Moyenne Medio
		kg	kg	kg	kg	kg	kg	kg	kg	kg	kg	kg	kg
Nitrazepam — Nitrazépam *(continued—suite—continuación)*	Serbia — Serbie	—	—	—	—	—	—	—	1.37	7.52	6.07	—	—
	Sierra Leone — Sierra Leona	—	—	—	—	—	—	—	—	—	0.16	—	—
	Singapore — Singapour — Singapur	—	—	—	—	—	—	—	—	—	1.11	—	—
	Sint Maarten — Saint-Martin — San Martín	—	—	—	—	—	—	—	—	<0.01	0.01	—	—
	Slovenia — Slovénie — Eslovenia	—	—	—	—	—	—	—	—	2.88	2.84	—	—
	South Africa — Afrique du Sud — Sudáfrica	—	—	—	—	—	—	3.67	8.50	20.00	15.00	0.04	0.19
	Spain — Espagne — España	—	—	—	—	—	—	—	—	—	33.34	32.92	42.19
	Suriname	—	—	—	—	—	—	—	—	—	<0.01	—	—
	Sweden — Suède — Suecia	—	—	—	—	—	—	0.20	8.18	0.60	10.13	5.00	7.48
	Switzerland — Suisse — Suiza	—	<0.01	—	—	—	—	3.15	3.37	2.86	2.07	0.30	<0.01
	Syrian Arab Republic — République arabe syrienne — República Árabe Siria	—	—	—	—	—	—	—	—	1.00	0.33	—	—
	Thailand — Thaïlande — Tailandia	—	—	—	—	—	—	—	—	0.50	0.92	—	—
	Timor-Leste	—	—	—	—	—	—	—	—	—	1.67	—	—
	United Arab Emirates — Émirats arabes unis — Emiratos Árabes Unidos	—	—	—	—	—	—	—	—	—	<0.01	—	—
	United Kingdom — Royaume-Uni — Reino Unido	—	0.10	—	—	—	—	—	582.14	121.26	71.65	9.05	50.98

	United States of America — États-Unis d'Amérique — Estados Unidos de América	—	2.16	—	—	—	—	<0.01	<0.01	—	<0.01	—	—
	Yemen — Yémen	—	—	—	—	—	—	—	—	2.00	—	—	—
	Zambia — Zambie	—	—	—	—	—	—	—	—	—	<0.01	—	—
	Total	**4,786.42**	**—**	**—**	**—**	**54.01**	**—**	**3,396.59**	**—**	**1,776.38**	**—**	**2,091.72**	**—**
Nordazepam — Nordazépam	Andorra — Andorre	—	—	—	—	—	—	—	—	0.01	<0.01	—	—
	Argentina — Argentine	—	—	—	—	—	—	—	—	—	—	—	—
	Australia — Australie	—	—	—	—	—	—	—	—	—	<0.01	—	—
	Austria — Autriche	—	—	—	—	—	—	—	—	—	—	—	—
	Bahrain — Bahreïn — Bahrein	—	—	—	—	—	—	—	—	—	0.01	—	—
	Belgium — Belgique — Bélgica	—	—	—	—	—	—	101.88	58.56	—	33.33	4.73	11.64
	Bosnia and Herzegovina — Bosnie-Herzégovine — Bosnia y Herzegovina	—	—	—	—	—	—	—	—	—	—	—	—
	Brazil — Brésil — Brasil	—	—	—	—	—	—	—	<0.01	—	—	—	—
	Burkina Faso	—	—	—	—	—	—	—	—	—	<0.01	—	—
	Canada — Canadá	—	0.01	—	—	—	—	0.05	0.06	—	<0.01	—	—
	China, Hong Kong SAR — Chine, RAS de Hong Kong — China, RAE de Hong Kong	—	—	—	—	—	—	—	—	—	—	—	—
	Croatia — Croatie — Croacia	—	—	—	—	—	—	—	—	—	—	—	—
	Cyprus — Chypre — Chipre	—	—	—	—	—	—	—	—	—	—	—	—
	Egypt — Égypte — Egipto	—	—	—	—	—	—	—	—	—	—	—	—
	Ethiopia — Éthiopie — Etiopía	—	—	—	—	—	—	—	—	—	—	—	—
	Finland — Finlande — Finlandia	—	1,814.70	—	—	—	—	140.77	195.66	—	—	—	—
	France — Francia	298.50	184.73	—	—	—	—	384.68	323.22	<0.01	0.26	161.54	119.97
	Germany — Allemagne — Alemania	—	<0.01	—	<0.01	<0.01	0.18	0.05	0.41	<0.01	<0.01	—	<0.01
	Greece — Grèce — Grecia	—	—	—	—	—	—	—	—	—	0.19	—	—
	Hungary — Hongrie — Hungría	—	—	—	—	—	—	—	—	—	—	—	—
	India — Inde	22.00	41.04	—	—	—	—	—	0.33	—	—	22.00	40.73
	Indonesia — Indonésie	—	—	—	—	—	—	—	—	—	<0.01	—	—
	Ireland — Irlande — Irlanda	—	—	—	—	—	—	—	—	—	<0.01	—	<0.01
	Israel — Israël	—	—	—	—	—	—	—	—	<0.01	—	—	—
	Italy — Italie — Italia	—	—	—	—	—	—	5.06	18.68	—	<0.01	—	0.01
	Jordan — Jordanie — Jordania	—	—	—	—	—	—	—	—	—	—	—	—
	Luxembourg — Luxemburgo	—	—	—	—	—	—	0.59	0.52	4.01	3.81	—	—
	Mexico — Mexique — México	0.02	—	—	—	—	—	<0.01	<0.01	<0.01	<0.01	—	—
	Montenegro — Monténégro	—	—	—	—	—	—	—	—	—	—	—	—
	Morocco — Maroc — Marruecos	—	—	—	—	—	—	145.37	95.70	155.00	116.67	—	—
	Netherlands — Pays-Bas — Países Bajos	—	—	—	—	—	—	125.17	0.01	—	—	—	—
	New Caledonia — Nouvelle-Calédonie — Nueva Caledonia	—	—	—	—	—	—	—	—	—	<0.01	—	—
	North Macedonia[b] — Macédoine du Nord[b] — Macedonia del Norte[b]	—	—	—	—	—	—	—	—	—	—	—	—
	Peru — Pérou — Perú	—	—	—	—	—	—	<0.01	—	88.00	<0.01	—	—
	Romania — Roumanie — Rumania	—	—	—	—	—	—	—	—	—	—	—	—
	Russian Federation — Fédération de Russie — Federación de Rusia	—	—	—	—	—	—	—	—	—	<0.01	—	—

Table A.I.4. Reported statistics on substances in Schedule IV of the Convention on Psychotropic Substances of 1971, 2020 and average for 2017–2019 *(continued)*

Tableau A.I.4. Statistiques communiquées sur les substances du tableau IV de la Convention sur les substances psychotropes de 1971, 2020 et les moyennes pour 2017–2019 *(suite)*

Cuadro A.I.4. Estadisticas comunicadas en relacion con la sustancias de la Lista IV del Convenio sobre Sustancias Sicotropicas de 1971, año 2020 y promedio en el período 2017–2019 *(continuación)*

Substance Sustancia	Country or territory Pays ou territoire País o territorio	Quantity manufactured Quantité fabriquée Cantidad fabricada		Quantities used for the manufacture of non-psychotropic substances or products Quantités utilisées pour la fabrication de substances ou produits non psychotropes Cantidades utilizadas para la fabricación de sustancias o productos no sicotrópicos		Quantities used for the manufacture of exempted preparations Quantités utilisées pour la fabrication de préparations exemptées Cantidades utilizadas para la fabricación de preparados exentos		Manufacturers' stocks Stocks des fabricants Existencias de los fabricantes		Imports Importations Importaciones		Exports Exportations Exportaciones	
		2020	2017–2019 Average Moyenne Medio	2020	2017–2019 Average Moyenne Medio	2020	2017–2019 Average Moyenne Medio	2020	2017–2019 Average Moyenne Medio	2020	2017–2019 Average Moyenne Medio	2020	2017–2019 Average Moyenne Medio
		kg	kg	kg	kg	kg	kg	kg	kg	kg	kg	kg	kg
Nordazepam — Nordazépam	Saudi Arabia — Arabie saoudite — Arabia Saudita	—	—	—	—	—	—	—	—	—	—	—	—
	Singapore — Singapour — Singapur	—	—	—	—	—	—	—	—	5.40	1.49	—	—
	Spain — Espagne — España	—	—	—	—	—	—	—	—	<0.01	0.07	—	<0.01
	Sri Lanka	—	—	—	—	—	—	—	—	—	—	—	—
	Switzerland — Suisse — Suiza	—	—	—	0.01	—	—	0.75	0.77	—	—	0.01	<0.01
	Thailand — Thaïlande — Tailandia	—	—	—	—	—	—	—	—	—	—	—	—
	Uganda — Ouganda	—	—	—	—	—	—	—	—	—	—	—	—
	United Kingdom — Royaume-Uni — Reino Unido	—	—	—	—	—	—	—	<0.01	<0.01	10.67	—	11.33
	United States of America — États-Unis d'Amérique — Estados Unidos de América	0.33	<0.01	—	0.01	0.01	<0.01	0.45	0.27	0.01	<0.01	0.01	<0.01
	Uruguay	—	—	—	—	—	—	—	—	—	—	—	—
	Total	**320.84**	**—**	**—**	**—**	**<0.01**	**—**	**904.82**	**—**	**252.43**	**—**	**188.29**	**—**
Oxazepam — Oxazépam	Afghanistan — Afganistán	—	—	—	—	—	—	—	—	—	0.04	—	—
	Andorra — Andorre	—	—	—	—	—	—	—	—	0.12	0.10	—	—
	Angola	—	—	—	—	—	—	—	—	—	0.01	—	—
	Argentina — Argentine	—	—	—	—	—	—	—	14.72	20.00	43.50	—	—
	Armenia — Arménie	—	—	—	—	—	—	—	—	—	0.26	—	—
	Australia — Australie	—	—	—	—	—	—	—	—	995.01	1,116.48	0.22	0.33

Austria — Autriche	—	—	—	—	—	—	626.53	501.82	715.50	737.64	0.04	10.00
Belarus — Bélarus — Belarús	—	—	—	—	—	—	—	—	0.90	0.65	—	—
Belgium — Belgique — Bélgica	—	—	—	—	—	—	313.36	69.79	302.27	79.92	2.46	2.58
Benin — Bénin	—	—	—	—	—	—	—	—	6.00	3.38	0.01	0.04
Bosnia and Herzegovina — Bosnie-Herzégovine — Bosnia y Herzegovina	—	—	—	—	—	—	—	2.42	8.77	10.84	—	—
Brazil — Brésil — Brasil	—	—	—	—	—	—	—	7.89	—	—	—	—
Burkina Faso	—	—	—	—	—	—	—	—	0.01	0.01	—	—
Canada — Canadá	—	—	—	—	—	—	2,137.83	1,796.73	581.00	1,250.00	—	1.30
China, Hong Kong SAR — Chine, RAS de Hong Kong — China, RAE de Hong Kong	—	—	—	—	—	—	—	—	—	—	—	—
China, Macao SAR — Chine, RAS de Macao — China, RAE de Macao	—	—	—	—	—	—	—	—	—	<0.01	—	—
Christmas Island — Île Christmas — Isla Christmas	—	—	—	—	—	—	—	—	<0.01	0.01	—	—
Croatia — Croatie — Croacia	—	—	—	—	—	—	—	—	400.00	466.86	57.04	54.37
Curaçao	—	—	—	—	—	—	—	—	0.11	0.23	—	—
Cyprus — Chypre — Chipre	—	—	—	—	—	—	—	—	—	—	—	—
Czechia — Tchéquie — Chequia	—	—	—	—	—	—	—	—	200.00	249.97	98.79	61.10
Denmark — Danemark — Dinamarca	—	—	—	—	52.50	—	234.41	193.92	2,953.14	237.02	39.35	37.13
Ecuador — Équateur	—	—	—	—	—	—	—	—	—	—	—	—
Egypt — Égypte — Egipto	—	—	—	—	—	—	—	—	—	1.45	—	—
Estonia — Estonie	—	—	—	—	—	—	—	—	—	0.47	—	—
Eswatini[a]	—	—	—	—	—	—	—	—	—	0.01	—	—
Fiji — Fidji	—	—	—	—	—	—	—	—	0.13	0.14	—	—
Finland — Finlande — Finlandia	0.67	—	—	—	—	—	8,360.53	1,344.85	237.33	790.59	—	—
France — Francia	—	—	—	—	—	—	13,886.06	6,615.83	12,415.28	13,983.44	67.47	116.42
French Polynesia — Polynésie française — Polinesia Francesa	—	—	—	—	—	—	—	—	—	0.23	—	<0.01
Gabon — Gabón	—	—	—	—	—	—	—	—	0.50	0.01	—	—
Georgia — Géorgie	—	—	—	—	—	—	—	—	0.34	1.41	—	0.26
Germany — Allemagne — Alemania	—	—	—	—	2,116.55	2,415.12	1,126.60	734.68	2,300.97	2,479.51	1,598.35	1,712.36
Greece — Grèce — Grecia	—	—	—	—	—	—	17.50	10.00	10.00	10.00	27.29	—
Hungary — Hongrie — Hungría	—	—	—	—	—	—	1.37	1.54	—	<0.01	—	—
Iceland — Islande — Islandia	—	—	—	—	—	—	—	—	39.33	36.66	—	<0.01
India — Inde	1,041.66	1,450.14	—	—	—	—	104.09	131.29	79.50	2.02	840.86	2,279.85
Iran (Islamic Republic of) — Iran (République islamique d') — Irán (República Islámica del)	—	—	—	—	—	—	—	—	460.00	170.00	—	—
Ireland — Irlande — Irlanda	—	—	—	—	—	—	0.58	1.65	0.02	0.02	—	0.65
Israel — Israël	—	—	—	—	—	—	71.50	30.96	199.99	246.29	—	<0.01
Italy — Italie — Italia	21,751.59	20,488.33	—	—	—	—	4,848.32	3,348.69	116.89	406.71	20,701.88	22,333.63
Jordan — Jordanie — Jordania	—	—	—	—	—	—	—	—	—	—	—	—
Kazakhstan — Kazajstán	—	—	—	—	—	—	—	<0.01	0.15	3.67	—	—
Latvia — Lettonie — Letonia	—	—	—	—	—	—	—	—	0.80	111.25	35.72	49.48
Lithuania — Lituanie — Lituania	—	—	—	—	—	—	—	—	6.56	10.11	—	2.18
Luxembourg — Luxemburgo	—	—	—	—	—	—	1.06	0.20	2.43	2.38	—	—
Mexico — Mexique — México	—	—	—	—	—	—	—	—	—	—	—	—

Table A.I.4. Reported statistics on substances in Schedule IV of the Convention on Psychotropic Substances of 1971, 2020 and average for 2017–2019 *(continued)*

Tableau A.I.4. Statistiques communiquées sur les substances du tableau IV de la Convention sur les substances psychotropes de 1971, 2020 et les moyennes pour 2017–2019 *(suite)*

Cuadro A.I.4. Estadisticas comunicadas en relacion con la sustancias de la Lista IV del Convenio sobre Sustancias Sicotropicas de 1971, año 2020 y promedio en el período 2017–2019 *(continuación)*

Substance Sustancia	Country or territory Pays ou territoire País o territorio	Quantity manufactured Quantité fabriquée Cantidad fabricada		Quantities used for the manufacture of non-psychotropic substances or products Quantités utilisées pour la fabrication de substances ou produits non psychotropes Cantidades utilizadas para la fabricación de sustancias o productos no sicotrópicos		Quantities used for the manufacture of exempted preparations Quantités utilisées pour la fabrication de préparations exemptées Cantidades utilizadas para la fabricación de preparados exentos		Manufacturers' stocks Stocks des fabricants Existencias de los fabricantes		Imports Importations Importaciones		Exports Exportations Exportaciones	
		2020	2017–2019 Average Moyenne Medio	2020	2017–2019 Average Moyenne Medio	2020	2017–2019 Average Moyenne Medio	2020	2017–2019 Average Moyenne Medio	2020	2017–2019 Average Moyenne Medio	2020	2017–2019 Average Moyenne Medio
		kg	kg	kg	kg	kg	kg	kg	kg	kg	kg	kg	kg
Oxazepam — Oxazépam *(continued—suite—continuación)*	Micronesia (Federated States of) — Micronésie (États fédérés de) — Micronesia (Estados Federados de)	—	—	—	—	—	—	—	—	—	<0.01	—	—
	Montenegro — Monténégro	—	—	—	—	—	—	—	—	—	—	—	—
	Morocco — Maroc — Marruecos	—	—	—	—	—	—	—	<0.01	—	—	—	—
	Namibia — Namibie	—	—	—	—	—	—	—	—	0.58	0.38	—	—
	Netherlands — Pays-Bas — Países Bajos	—	—	—	—	—	—	786.05	958.48	1,119.74	1,257.83	3.73	3.82
	New Caledonia — Nouvelle-Calédonie — Nueva Caledonia	—	—	—	—	—	—	—	—	296.38	8.35	—	<0.01
	New Zealand — Nouvelle-Zélande — Nueva Zelandia	—	—	—	—	—	—	—	—	10.00	5.00	<0.01	—
	Norfolk Island — Île Norfolk — Isla Norfolk	—	—	—	—	—	—	—	—	—	0.01	—	—
	Norway — Norvège — Noruega	—	—	—	—	—	—	—	—	306.88	501.06	—	—
	Papua New Guinea — Papouasie-Nouvelle-Guinée — Papua Nueva Guinea	—	—	—	—	—	—	—	—	—	0.05	—	—
	Poland — Pologne — Polonia	—	—	—	—	—	—	—	—	1,254.08	1,120.00	938.85	965.00
	Portugal	—	—	—	—	—	—	—	—	456.26	395.45	3.15	—
	Qatar	—	—	—	—	—	—	—	—	—	<0.01	—	—
	Republic of Moldova — République de Moldova — República de Moldova	—	—	—	—	—	—	—	—	—	2.10	—	—

	Romania — Roumanie — Rumania	—	—	—	—	—	—	—	6.26	0.02	6.26	<0.01	—
	Russian Federation — Fédération de Russie — Federación de Rusia	—	20.06	—	—	—	—	—	—	—	8.97	—	—
	Saudi Arabia — Arabie saoudite — Arabia Saudita	—	—	—	—	—	—	—	—	—	—	—	—
	Senegal — Sénégal	—	—	—	—	—	—	—	—	—	85.79	—	—
	Serbia — Serbie	—	—	—	—	—	—	—	—	0.23	0.15	—	—
	Singapore — Singapour — Singapur	—	—	—	—	—	—	—	—	—	<0.01	—	—
	Sint Maarten — Saint-Martin — San Martín	—	—	—	—	—	—	—	—	0.10	0.14	—	—
	Slovakia — Slovaquie — Eslovaquia	—	—	—	—	—	—	—	—	71.20	61.10	—	—
	Slovenia — Slovénie — Eslovenia	—	—	—	—	—	—	—	—	3.00	4.30	—	—
	South Africa — Afrique du Sud — Sudáfrica	—	—	—	—	—	—	346.33	98.84	424.02	296.67	0.51	0.69
	Spain — Espagne — España	—	—	—	—	—	—	—	—	—	13.33	—	3.33
	Suriname	—	—	—	—	—	—	—	0.27	—	0.80	—	—
	Sweden — Suède — Suecia	—	—	—	—	—	—	—	—	545.01	546.23	0.50	0.17
	Switzerland — Suisse — Suiza	—	—	—	<0.01	—	—	300.64	277.75	369.32	316.70	80.01	50.90
	Thailand — Thaïlande — Tailandia	—	—	—	—	—	—	—	—	—	—	—	—
	Togo	—	—	—	—	—	—	—	—	0.40	0.33	—	—
	United Kingdom — Royaume-Uni — Reino Unido	—	—	—	—	—	—	—	386.04	49.58	190.46	0.19	124.91
	United States of America — États-Unis d'Amérique — Estados Unidos de América	26.74	197.51	—	—	0.01	<0.01	302.05	296.35	203.12	180.17	0.01	0.16
	Uruguay	—	—	—	—	—	—	—	—	—	4.67	—	—
	Uzbekistan — Ouzbékistan — Uzbekistán	—	—	—	—	—	—	—	—	5.52	2.17	—	—
	Wallis and Futuna Islands — Îles Wallis-et-Futuna — Islas Wallis y Futuna	—	—	—	—	—	—	—	—	—	0.05	—	—
	Total	**22,820.65**	**—**	**—**	**—**	**2,169.06**	**—**	**33,464.81**	**—**	**27,168.46**	**—**	**24,496.41**	**—**
Oxazolam	Canada — Canadá	—	—	—	—	—	—	0.03	0.03	—	—	—	<0.01
	China — Chine	1,136.00	710.00	—	—	—	—	562.00	1,007.33	—	—	—	—
	Gabon — Gabón	—	—	—	—	—	—	—	—	—	0.10	—	—
	Germany — Allemagne — Alemania	—	—	—	—	—	—	—	—	—	—	—	—
	Japan — Japon — Japón	—	—	—	—	—	—	—	—	—	289.88	—	—
	Netherlands — Pays-Bas — Países Bajos	—	—	—	—	—	—	—	—	—	—	—	—
	United Kingdom — Royaume-Uni — Reino Unido	—	—	—	—	—	—	—	—	—	—	—	—
	Total	**1,136.00**	**—**	**—**	**—**	**—**	**—**	**562.03**	**—**	**—**	**—**	**—**	**—**
Pemoline — Pémoline — Pemolina	Canada — Canadá	—	—	—	—	—	—	0.04	0.04	—	—	—	—
	Chile — Chili	—	—	—	—	—	—	3.00	1.00	—	—	—	—
	China, Hong Kong SAR — Chine, RAS de Hong Kong — China, RAE de Hong Kong	—	—	—	—	—	—	—	—	—	—	—	—
	Denmark — Danemark — Dinamarca	—	—	—	—	—	—	0.01	0.01	—	—	—	—
	Germany — Allemagne — Alemania	—	—	—	—	—	—	—	—	—	—	—	—
	Italy — Italie — Italia	—	—	—	—	—	—	—	—	—	—	—	—

Table A.I.4. Reported statistics on substances in Schedule IV of the Convention on Psychotropic Substances of 1971, 2020 and average for 2017–2019 *(continued)*

Tableau A.I.4. Statistiques communiquées sur les substances du tableau IV de la Convention sur les substances psychotropes de 1971, 2020 et les moyennes pour 2017–2019 *(suite)*

Cuadro A.I.4. Estadisticas comunicadas en relacion con la sustancias de la Lista IV del Convenio sobre Sustancias Sicotropicas de 1971, año 2020 y promedio en el período 2017–2019 *(continuación)*

Substance Sustancia	Country or territory Pays ou territoire País o territorio	Quantity manufactured Quantité fabriquée Cantidad fabricada		Quantities used for the manufacture of non-psychotropic substances or products Quantités utilisées pour la fabrication de substances ou produits non psychotropes Cantidades utilizadas para la fabricación de sustancias o productos no sicotrópicos		Quantities used for the manufacture of exempted preparations Quantités utilisées pour la fabrication de préparations exemptées Cantidades utilizadas para la fabricación de preparados exentos		Manufacturers' stocks Stocks des fabricants Existencias de los fabricantes		Imports Importations Importaciones		Exports Exportations Exportaciones	
		2020	2017–2019 Average Moyenne Medio	2020	2017–2019 Average Moyenne Medio	2020	2017–2019 Average Moyenne Medio	2020	2017–2019 Average Moyenne Medio	2020	2017–2019 Average Moyenne Medio	2020	2017–2019 Average Moyenne Medio
		kg	kg	kg	kg	kg	kg	kg	kg	kg	kg	kg	kg
Pemoline — Pémoline — Pemolina *(continued—suite—continuación)*	Japan — Japon — Japón	—	—	—	—	—	—	—	—	200.00	133.36	—	—
	Jordan — Jordanie — Jordania	—	—	—	—	—	—	—	—	—	—	—	—
	Netherlands — Pays-Bas — Países Bajos	374.94	71.29	—	—	—	—	246.21	160.37	—	—	200.04	133.71
	Spain — Espagne — España	—	—	—	—	—	—	—	<0.01	—	—	—	—
	Switzerland — Suisse — Suiza	—	—	—	—	—	—	<0.01	<0.01	—	—	—	—
	United Kingdom — Royaume-Uni — Reino Unido	—	—	—	—	—	—	—	0.07	—	0.67	—	—
	United States of America — États-Unis d'Amérique — Estados Unidos de América	—	—	—	—	—	—	0.01	0.01	—	0.33	—	—
	Total	**374.94**	**—**	**—**	**—**	**—**	**—**	**249.27**	**—**	**200.00**	**—**	**200.04**	**—**
Phenazepam — Phénazépam — Fenazepam	Armenia — Arménie	—	1.05	—	—	—	—	0.70	1.51	—	0.33	0.13	0.37
	Australia — Australie	—	—	—	—	—	—	—	—	—	—	—	—
	Azerbaijan — Azerbaïdjan — Azerbaiyán	—	—	—	—	—	—	—	—	4.00	3.50	—	—
	Belarus — Bélarus — Belarús	—	—	—	—	—	—	—	—	0.24	0.36	—	—
	Canada — Canadá	—	—	—	—	—	—	<0.01	<0.01	—	—	—	—
	China, Hong Kong SAR — Chine, RAS de Hong Kong — China, RAE de Hong Kong	—	—	—	—	—	—	—	—	—	—	—	—

	China, Macao SAR — Chine, RAS de Macao — China, RAE de Macao	—	—	—	—	—	—	—	—	—	—	—	—
	Estonia — Estonie	—	—	—	—	—	—	—	—	0.01	0.01	—	—
	France — Francia	—	—	—	—	—	—	—	—	—	0.02	—	—
	Georgia — Géorgie	—	—	—	—	—	—	—	0.65	0.14	1.18	—	0.09
	Germany — Allemagne — Alemania	—	—	—	—	—	—	0.01	0.01	—	—	—	<0.01
	Ireland — Irlande — Irlanda	—	—	—	—	—	—	—	—	—	—	—	—
	Japan — Japon — Japón	—	—	—	—	—	—	—	—	—	<0.01	—	—
	Latvia — Lettonie — Letonia	—	—	—	—	—	—	—	—	—	3.00	0.01	0.68
	Montenegro — Monténégro	—	—	—	—	—	—	—	—	—	—	—	—
	Netherlands — Pays-Bas — Países Bajos	—	—	—	—	—	—	—	—	—	—	—	—
	Republic of Moldova — République de Moldova — República de Moldova	—	—	—	—	—	—	—	—	—	0.05	—	—
	Russian Federation — Fédération de Russie — Federación de Rusia	—	514.67	—	—	—	—	—	—	70.00	13.33	1.25	10.85
	Singapore — Singapour — Singapur	—	—	—	—	—	—	—	—	—	—	—	—
	Switzerland — Suisse — Suiza	—	—	—	—	—	—	0.03	0.03	—	—	—	<0.01
	Thailand — Thaïlande — Tailandia	—	—	—	—	—	—	—	—	—	—	—	—
	Ukraine — Ucrania	53.00	29.85	—	—	—	—	50.00	19.71	—	—	74.00	6.85
	United Kingdom — Royaume-Uni — Reino Unido	—	—	—	—	—	—	—	—	—	5.00	—	2.00
	Uzbekistan — Ouzbékistan — Uzbekistán	—	—	—	—	—	—	—	0.38	0.94	0.63	—	—
	Total	**53.00**	**—**	**—**	**—**	**—**	**—**	**50.74**	**—**	**75.34**	**—**	**75.39**	**—**
Phendimetrazine — Phendimétrazine — Fendimetracina	Australia — Australie	—	—	—	—	—	—	—	—	—	—	—	—
	Austria — Autriche	—	—	—	—	—	—	<0.01	<0.01	—	<0.01	—	—
	Canada — Canadá	—	—	—	—	—	—	<0.01	0.01	—	—	—	—
	Germany — Allemagne — Alemania	—	—	—	—	—	—	1,133.34	1,173.12	—	—	—	—
	Italy — Italie — Italia	3,364.13	2,670.23	—	—	—	—	998.69	727.06	—	—	3,085.78	2,573.55
	Mexico — Mexique — México	—	—	—	—	—	—	28.50	28.50	—	9.52	—	—
	Netherlands — Pays-Bas — Países Bajos	—	—	—	—	—	—	<0.01	0.01	—	—	—	—
	Republic of Korea — République de Corée — República de Corea	1,670.00	1,898.64	—	—	—	—	740.31	965.13	1,512.18	1,083.75	—	—
	South Africa — Afrique du Sud — Sudáfrica	—	—	—	—	—	—	—	0.93	—	21.47	—	—
	Spain — Espagne — España	—	—	—	—	—	—	—	—	—	—	—	—
	Turkmenistan — Turkménistan — Turkmenistán	—	—	—	—	—	—	0.25	—	—	—	—	—
	United Kingdom — Royaume-Uni — Reino Unido	—	—	—	—	—	—	—	0.04	—	—	—	0.67
	United States of America — États-Unis d'Amérique — Estados Unidos de América	1.98	4.58	—	—	—	—	1,658.17	1,537.78	1,568.00	840.96	<0.01	<0.01
	Total	**5,036.11**	**—**	**—**	**—**	**—**	**—**	**4,559.26**	**—**	**3,080.18**	**—**	**3,085.78**	**—**

Table A.I.4. Reported statistics on substances in Schedule IV of the Convention on Psychotropic Substances of 1971, 2020 and average for 2017–2019 *(continued)*

Tableau A.I.4. Statistiques communiquées sur les substances du tableau IV de la Convention sur les substances psychotropes de 1971, 2020 et les moyennes pour 2017–2019 *(suite)*

Cuadro A.I.4. Estadisticas comunicadas en relacion con la sustancias de la Lista IV del Convenio sobre Sustancias Sicotropicas de 1971, año 2020 y promedio en el período 2017–2019 *(continuación)*

Substance Sustancia	Country or territory Pays ou territoire País o territorio	Quantity manufactured Quantité fabriquée Cantidad fabricada		Quantities used for the manufacture of non-psychotropic substances or products Quantités utilisées pour la fabrication de substances ou produits non psychotropes Cantidades utilizadas para la fabricación de sustancias o productos no sicotrópicos		Quantities used for the manufacture of exempted preparations Quantités utilisées pour la fabrication de préparations exemptées Cantidades utilizadas para la fabricación de preparados exentos		Manufacturers' stocks Stocks des fabricants Existencias de los fabricantes		Imports Importations Importaciones		Exports Exportations Exportaciones	
		2020	2017–2019 Average Moyenne Medio	2020	2017–2019 Average Moyenne Medio	2020	2017–2019 Average Moyenne Medio	2020	2017–2019 Average Moyenne Medio	2020	2017–2019 Average Moyenne Medio	2020	2017–2019 Average Moyenne Medio
		kg	kg	kg	kg	kg	kg	kg	kg	kg	kg	kg	kg
Phenobarbital — Phénobarbital — Fenobarbital	Afghanistan — Afganistán	—	—	—	—	—	—	—	—	—	821.90	—	—
	Albania — Albanie	—	—	—	—	—	—	8.10	19.96	43.39	78.05	15.27	9.52
	Algeria — Algérie — Argelia	—	—	—	—	—	—	—	2,248.72	—	2,033.75	—	—
	Andorra — Andorre	—	—	—	—	—	—	—	—	1.87	1.42	—	—
	Angola	—	—	—	—	—	—	—	—	172.85	177.83	—	—
	Anguilla — Anguila	—	—	—	—	—	—	—	—	—	0.23	—	—
	Argentina — Argentine	—	—	—	—	—	—	—	157.82	4,560.96	2,360.96	4.52	3.01
	Armenia — Arménie	—	24.28	—	—	—	—	15.00	10.49	64.00	37.45	—	—
	Australia — Australie	—	—	—	—	—	—	—	—	790.99	738.10	94.81	50.64
	Austria — Autriche	—	—	—	—	—	—	57.04	76.48	143.42	112.83	—	6.28
	Azerbaijan — Azerbaïdjan — Azerbaiyán	—	—	—	—	—	—	—	—	645.00	288.07	—	—
	Bahamas	—	—	—	—	—	—	—	—	5.89	5.13	—	—
	Bahrain — Bahreïn — Bahrein	—	—	—	—	—	—	—	—	4.10	10.49	—	—
	Bangladesh	—	—	—	—	—	—	—	—	1,600.00	1,420.58	—	—
	Barbados — Barbade	—	—	—	—	—	—	—	—	3.49	11.23	4.38	7.49
	Belarus — Bélarus — Belarús	—	—	—	—	203.49	753.49	434.27	518.14	989.98	606.85	—	—
	Belgium — Belgique — Bélgica	—	—	—	—	—	—	411.04	771.35	812.36	1,443.13	1,034.89	820.50
	Belize — Belice	—	—	—	—	—	—	—	—	—	5.88	—	—
	Benin — Bénin	—	—	—	—	—	—	—	—	1,286.74	535.98	<0.01	1.99
	Bermuda — Bermudes — Bermudas	—	—	—	—	—	—	—	—	—	0.31	—	—
	Bhutan — Bhoutan — Bhután	—	—	—	—	—	—	—	—	30.30	13.33	—	—

Bolivia (Plurinational State of) — Bolivie (État plurinational de) — Bolivia (Estado Plurinacional de)	—	—	—	—	—	—	—	—	204.75	43.99	—	—
Bosnia and Herzegovina — Bosnie-Herzégovine — Bosnia y Herzegovina	—	—	—	—	—	—	76.97	37.08	197.69	151.55	—	—
Botswana	—	—	—	—	—	—	—	—	0.91	18.59	—	—
Brazil — Brésil — Brasil	—	—	—	—	—	—	—	33,911.55	—	41,614.67	—	3.80
Brunei Darussalam — Brunéi Darussalam	—	—	—	—	—	—	—	—	0.12	0.25	—	—
Bulgaria — Bulgarie	—	—	—	—	171.81	244.00	369.21	279.00	383.57	243.33	3.16	8.33
Burkina Faso	—	—	—	—	—	—	—	—	8,276.33	1,214.12	—	—
Burundi	—	—	—	—	—	—	—	—	—	105.00	—	—
Cabo Verde	—	—	—	—	—	—	—	—	77.94	16.89	—	—
Cameroon — Cameroun — Camerún	—	—	—	—	—	—	—	—	586.61	—	—	—
Canada — Canadá	—	—	—	—	—	—	1,030.03	594.81	1,561.10	1,052.50	4.88	36.05
Cayman Islands — Îles Caïmanes — Islas Caimanes	—	—	—	—	—	—	—	—	—	0.06	—	—
Chad — Tchad	—	—	—	—	—	—	—	—	—	7.68	—	—
Chile — Chili	—	—	—	—	—	—	373.00	955.67	514.00	473.79	—	—
China — Chine	174,232.00	157,260.33	—	—	—	—	73,598.00	43,751.00	—	—	77,617.00	66,838.00
China, Hong Kong SAR — Chine, RAS de Hong Kong — China, RAE de Hong Kong	—	—	—	—	—	—	—	—	128.06	98.55	1.79	1.99
China, Macao SAR — Chine, RAS de Macao — China, RAE de Macao	—	—	—	—	—	—	—	—	1.79	1.80	—	—
Colombia — Colombie	—	—	—	—	—	—	—	—	2,018.28	1,272.73	—	—
Comoros — Comores — Comoras	—	—	—	—	—	—	—	—	4,575.00	1.53	—	—
Costa Rica	132.33	268.78	—	—	—	—	118.72	138.27	225.00	304.20	—	—
Côte d'Ivoire	—	—	—	—	—	—	—	—	130.13	107.42	—	—
Croatia — Croatie — Croacia	—	—	—	—	—	—	—	—	101.37	102.28	14.94	65.72
Cuba	—	—	—	—	—	—	—	—	—	883.33	0.01	10.02
Curaçao	—	—	—	—	—	—	—	—	2.74	1.52	—	—
Cyprus — Chypre — Chipre	—	—	—	—	—	—	—	—	9.35	18.52	—	—
Czechia — Tchéquie — Chequia	—	—	—	—	—	—	—	—	396.32	512.63	35.84	150.57
Democratic Republic of the Congo — République démocratique du Congo — República Democrática del Congo	—	—	—	—	—	—	—	—	2,934.40	1,118.21	—	—
Denmark — Danemark — Dinamarca	—	—	—	—	—	—	1,751.86	2,832.49	11,764.40	8,193.39	11,744.95	8,331.40
Dominica — Dominique	—	—	—	—	—	—	—	—	2.52	0.56	—	—
Dominican Republic — République dominicaine — República Dominicana	—	—	—	—	—	—	—	—	100.00	208.33	—	—
Ecuador — Équateur	—	—	—	—	—	—	3.62	2.01	12.10	4.55	—	—
Egypt — Égypte — Egipto	—	—	—	—	—	—	—	—	665.70	702.17	—	—
El Salvador	—	—	—	—	—	—	—	6.14	27.00	154.44	2.37	1.25
Estonia — Estonie	—	—	—	—	—	—	—	—	43.58	34.13	10.85	11.25
Eswatini[a]	—	—	—	—	—	—	—	—	—	72.93	—	—
Ethiopia — Éthiopie — Etiopía	—	—	—	—	—	—	—	—	450.04	2,501.00	—	—
Falkland Islands (Malvinas) — Îles Falkland (Malvinas) — Islas Malvinas (Falkland Islands)	—	—	—	—	—	—	—	—	0.01	<0.01	—	—

Table A.I.4. Reported statistics on substances in Schedule IV of the Convention on Psychotropic Substances of 1971, 2020 and average for 2017–2019 *(continued)*

Tableau A.I.4. Statistiques communiquées sur les substances du tableau IV de la Convention sur les substances psychotropes de 1971, 2020 et les moyennes pour 2017–2019 *(suite)*

Cuadro A.I.4. Estadisticas comunicadas en relacion con la sustancias de la Lista IV del Convenio sobre Sustancias Sicotropicas de 1971, año 2020 y promedio en el período 2017–2019 *(continuación)*

Substance Sustancia	Country or territory Pays ou territoire País o territorio	Quantity manufactured Quantité fabriquée Cantidad fabricada		Quantities used for the manufacture of non-psychotropic substances or products Quantités utilisées pour la fabrication de substances ou produits non psychotropes Cantidades utilizadas para la fabricación de sustancias o productos no sicotrópicos		Quantities used for the manufacture of exempted preparations Quantités utilisées pour la fabrication de préparations exemptées Cantidades utilizadas para la fabricación de preparados exentos		Manufacturers' stocks Stocks des fabricants Existencias de los fabricantes		Imports Importations Importaciones		Exports Exportations Exportaciones	
		2020	2017–2019 Average Moyenne Medio	2020	2017–2019 Average Moyenne Medio	2020	2017–2019 Average Moyenne Medio	2020	2017–2019 Average Moyenne Medio	2020	2017–2019 Average Moyenne Medio	2020	2017–2019 Average Moyenne Medio
		kg	kg	kg	kg	kg	kg	kg	kg	kg	kg	kg	kg
Phenobarbital — Phénobarbital — Fenobarbital *(continued—suite—continuación)*	Fiji — Fidji	—	—	—	—	—	—	—	—	6.07	6.85	—	—
	Finland — Finlande — Finlandia	—	—	—	—	—	—	869.42	97.40	72.41	142.38	—	—
	France — Francia	—	—	—	—	—	—	6,109.31	6,059.36	7,049.02	10,223.14	3,930.42	6,214.36
	French Polynesia — Polynésie française — Polinesia Francesa	—	—	—	—	—	—	—	—	—	2.02	—	—
	Gabon — Gabón	—	—	—	—	—	—	—	—	15.77	4.45	—	—
	Georgia — Géorgie	—	—	50.34	3.75	—	13.43	—	127.18	0.23	8.50	24.42	20.10
	Germany — Allemagne — Alemania	3,711.52	5,998.03	—	—	3,715.52	7,016.48	6,939.50	5,265.93	5,421.66	9,682.19	5,615.63	13,320.36
	Ghana	—	—	—	—	—	—	—	—	194.94	641.57	—	—
	Greece — Grèce — Grecia	—	—	—	—	—	—	51.46	65.48	460.50	325.63	71.11	27.09
	Grenada — Grenade — Granada	—	—	—	—	—	—	—	—	0.86	0.57	—	—
	Guatemala	—	—	—	—	—	—	178.18	11.41	734.14	775.78	14.27	25.50
	Guinea — Guinée	—	—	—	—	—	—	—	—	9.62	14.39	—	—
	Guyana	—	—	—	—	—	—	—	—	100.23	66.76	—	—
	Haiti — Haïti — Haití	—	—	—	—	—	—	—	—	214.01	79.44	—	—
	Honduras	—	—	—	—	—	—	—	—	301.30	433.90	—	—
	Hungary — Hongrie — Hungría	4,347.82	34,194.94	—	—	—	—	3,595.96	12,399.85	185.59	582.19	24,277.93	30,882.63
	Iceland — Islande — Islandia	—	—	—	—	—	—	—	—	4.54	5.42	—	—
	India — Inde	104,365.30	95,873.86	—	6,875.41	—	—	9.598.32	2,853.50	107.85	90.54	74,298.20	70,355.96
	Indonesia — Indonésie	—	—	—	—	—	—	—	—	418.55	946.40	31.96	20.44

Iran (Islamic Republic of) — Iran (République islamique d') — Irán (República Islámica del)	—	—	—	—	—	—	—	—	1,500.00	543.33	453.37	96.80
Iraq	—	373.37	—	—	—	—	—	—	—	500.00	—	—
Ireland — Irlande — Irlanda	—	—	—	—	—	—	330.81	287.34	417.06	213.90	192.24	65.65
Israel — Israël	—	—	—	—	—	269.25	90.97	124.43	54.10	308.48	—	—
Italy — Italie — Italia	1.80	1.78	—	—	—	—	11,979.43	5,801.19	9,062.96	6,719.93	157.29	20.24
Jamaica — Jamaïque	—	—	—	—	—	—	46.06	20.51	75.00	58.58	0.66	1.56
Japan — Japon — Japón	3,967.80	3,337.07	8.90	26.63	—	—	—	—	50.00	3,399.30	—	—
Jordan — Jordanie — Jordania	—	—	—	—	52.98	70.96	8.89	288.31	0.80	128.98	5.76	20.56
Kazakhstan — Kazajstán	—	—	—	66.49	—	—	—	558.89	—	—	—	—
Kenya	—	—	—	—	—	—	—	6.67	3,762.40	3,643.70	805.14	1,687.53
Kiribati	—	—	—	—	—	—	—	—	0.40	0.60	—	—
Kuwait — Koweït	—	—	—	—	—	—	—	—	5.17	11.05	—	—
Kyrgyzstan — Kirghizistan — Kirguistán	—	—	—	—	—	—	—	—	43.15	27.19	—	—
Lao People's Democratic Republic — République démocratique populaire lao — República Democrática Popular Lao	50.00	16.67	—	—	—	—	30.00	8.33	64.47	18.00	—	—
Latvia — Lettonie — Letonia	—	—	—	—	—	—	—	—	183.96	161.30	—	—
Lebanon — Liban — Líbano	—	—	—	—	—	—	44.45	62.73	60.16	66.13	—	—
Lesotho	—	—	—	—	—	—	—	—	—	14.67	—	—
Liberia — Libéria	—	—	—	—	—	—	—	—	51.48	3,591.27	—	—
Lithuania — Lituanie — Lituania	—	—	—	—	—	—	—	—	14.00	15.45	—	0.07
Luxembourg — Luxemburgo	—	—	—	—	—	—	3.15	1.60	14.92	13.15	—	—
Madagascar	—	—	—	91.67	—	—	—	—	321.31	628.00	—	—
Malawi	—	—	—	—	—	—	—	—	—	67.77	—	—
Malaysia — Malaisie — Malasia	—	—	—	—	—	—	73.77	53.72	2.75	105.31	—	—
Maldives — Maldivas	—	—	—	—	—	—	—	—	7.80	2.12	—	—
Mali — Malí	—	—	—	—	—	—	—	—	—	153.44	—	—
Malta — Malte	—	—	—	—	—	—	—	—	10.00	10.18	—	—
Marshall Islands — Îles Marshall — Islas Marshall	—	<0.01	—	—	—	—	—	—	—	0.05	—	—
Mauritania — Mauritanie	—	—	—	—	—	—	—	—	362.52	152.57	—	—
Mauritius — Maurice — Mauricio	—	—	—	—	—	—	—	—	—	0.63	—	—
Mexico — Mexique — México	—	—	—	—	—	—	2,100.98	419.04	1,909.00	1,033.33	—	—
Micronesia (Federated States of) — Micronésie (États fédérés de) — Micronesia (Estados Federados de)	—	—	—	—	—	—	—	—	1.57	0.93	—	—
Mongolia — Mongolie	—	—	—	—	—	—	—	—	101.00	1.35	—	—
Montenegro — Monténégro	—	—	—	—	—	—	—	—	35.72	36.35	—	—
Montserrat	—	—	—	—	—	—	—	0.03	—	0.13	—	—
Morocco — Maroc — Marruecos	—	—	—	—	—	—	1,721.57	1,093.93	3,011.38	1,344.64	—	—
Mozambique	—	—	—	—	—	—	—	—	11.16	245.13	—	—
Myanmar	5.91	6.99	6.30	30.30	—	—	86.14	77.12	—	40.00	—	—
Namibia — Namibie	—	—	—	—	—	—	—	—	63.00	17.23	—	—
Nauru	—	—	—	—	—	—	—	—	2.00	—	—	—
Nepal — Népal	—	—	—	—	—	—	—	—	260.50	270.81	—	—
Netherlands — Pays-Bas — Países Bajos	—	—	300.00	50.00	—	—	1,048.60	2,630.34	2,272.52	3,211.40	2,866.43	2,058.10
New Caledonia — Nouvelle-Calédonie — Nueva Caledonia	—	—	—	—	—	—	—	—	8.15	9.70	—	—
New Zealand — Nouvelle-Zélande — Nueva Zelandia	—	—	—	—	—	—	—	—	100.00	67.79	1.23	1.80
Nicaragua	—	—	—	—	—	—	—	—	4.32	54.80	—	—

Table A.I.4. Reported statistics on substances in Schedule IV of the Convention on Psychotropic Substances of 1971, 2020 and average for 2017–2019 *(continued)*

Tableau A.I.4. Statistiques communiquées sur les substances du tableau IV de la Convention sur les substances psychotropes de 1971, 2020 et les moyennes pour 2017–2019 *(suite)*

Cuadro A.I.4. Estadisticas comunicadas en relacion con la sustancias de la Lista IV del Convenio sobre Sustancias Sicotropicas de 1971, año 2020 y promedio en el período 2017–2019 *(continuación)*

Substance Sustancia	Country or territory Pays ou territoire País o territorio	Quantity manufactured Quantité fabriquée Cantidad fabricada		Quantities used for the manufacture of non-psychotropic substances or products Quantités utilisées pour la fabrication de substances ou produits non psychotropes Cantidades utilizadas para la fabricación de sustancias o productos no sicotrópicos		Quantities used for the manufacture of exempted preparations Quantités utilisées pour la fabrication de préparations exemptées Cantidades utilizadas para la fabricación de preparados exentos		Manufacturers' stocks Stocks des fabricants Existencias de los fabricantes		Imports Importations Importaciones		Exports Exportations Exportaciones	
		2020	2017–2019 Average Moyenne Medio	2020	2017–2019 Average Moyenne Medio	2020	2017–2019 Average Moyenne Medio	2020	2017–2019 Average Moyenne Medio	2020	2017–2019 Average Moyenne Medio	2020	2017–2019 Average Moyenne Medio
		kg	kg	kg	kg	kg	kg	kg	kg	kg	kg	kg	kg
Phenobarbital — Phénobarbital — Fenobarbital *(continued—suite—continuación)*	Niger — Níger	—	—	—	—	—	—	—	—	—	115.72	—	—
	Nigeria — Nigéria	—	—	—	—	—	—	—	—	1,000.14	688.21	—	—
	North Macedonia[b] — Macédoine du Nord[b] — Macedonia del Norte[b]	—	—	—	—	—	—	—	6.24	109.37	72.67	—	—
	Norway — Norvège — Noruega	—	—	—	—	—	—	—	—	163.13	84.21	<0.01	—
	Oman — Omán	—	—	—	—	—	—	—	—	7.07	8.47	—	—
	Pakistan — Pakistán	—	—	—	—	—	—	—	—	912.20	821.98	—	—
	Palau — Palaos	—	—	—	—	—	—	—	—	0.14	0.05	—	—
	Panama — Panamá	—	—	—	—	—	—	—	—	600.01	400.00	—	—
	Papua New Guinea — Papouasie-Nouvelle-Guinée — Papua Nueva Guinea	—	—	—	—	—	—	—	—	—	16.68	—	—
	Paraguay	—	—	—	—	—	—	—	0.17	—	2.83	—	—
	Peru — Pérou — Perú	—	—	—	—	—	—	100.16	249.28	—	338.68	—	—
	Philippines — Filipinas	—	—	—	—	—	—	—	—	1,400.00	2,437.07	—	—
	Poland — Pologne — Polonia	—	—	—	—	—	—	—	—	773.85	795.00	201.09	156.00
	Portugal	—	—	—	—	—	—	—	—	1,730.22	703.53	784.49	82.83
	Qatar	—	—	—	—	—	—	—	—	8.55	6.08	—	—
	Republic of Korea — République de Corée — República de Corea	—	—	—	—	—	—	118.62	96.64	250.02	330.34	—	12.67

Republic of Moldova — République de Moldova — República de Moldova	—	—	—	—	—	—	—	—	—	61.62	—	—
Romania — Roumanie — Rumania	—	—	—	—	—	—	—	1,029.65	3,000.00	3,833.33	2,494.24	841.12
Russian Federation — Fédération de Russie — Federación de Rusia	33,108.66	18,488.75	52,126.30	51,061.56	—	—	—	—	19,201.32	9,816.99	27.66	59.34
Rwanda	—	—	—	—	—	—	—	—	145.88	472.85	—	—
Saint Helena — Sainte-Hélène — Santa Elena	—	—	—	—	—	—	—	—	—	0.07	—	—
Saint Kitts and Nevis — Saint-Kitts-et-Nevis — Saint Kitts y Nevis	—	—	—	—	—	—	—	—	—	0.09	—	—
Saint Lucia — Sainte-Lucie — Santa Lucía	—	—	—	—	—	—	—	—	1.06	4.65	—	—
Saint Vincent and the Grenadines — Saint-Vincent-et-les Grenadines — San Vicente y las Granadinas	—	—	—	—	—	—	—	—	—	0.95	—	—
Saudi Arabia — Arabie saoudite — Arabia Saudita	—	—	—	—	—	—	—	—	238.66	116.89	—	—
Senegal — Sénégal	—	1,540.00	—	—	—	—	—	—	—	5,997.45	—	—
Serbia — Serbie	—	—	—	—	—	—	—	290.72	800.00	766.67	234.31	160.47
Seychelles	—	—	—	—	—	—	—	—	—	1.59	—	—
Sierra Leone — Sierra Leona	—	—	—	—	—	—	—	—	53.75	50.78	—	—
Singapore — Singapour — Singapur	—	—	—	—	—	—	—	—	69.19	183.65	22.85	165.18
Sint Maarten — Saint-Martin — San Martín	—	—	—	—	—	—	—	—	0.18	0.12	—	—
Slovakia — Slovaquie — Eslovaquia	—	—	—	—	—	—	—	0.33	70.60	71.77	—	—
Slovenia — Slovénie — Eslovenia	—	—	—	—	—	—	—	—	22.82	23.03	—	—
Solomon Islands — Îles Salomon — Islas Salomón	—	—	—	—	—	—	—	—	—	4.00	—	—
South Africa — Afrique du Sud — Sudáfrica	—	—	—	—	—	—	1,628.72	357.99	525.90	1,318.80	33.32	15.20
Spain — Espagne — España	—	—	—	—	—	—	—	—	1,770.62	2,019.56	29.29	28.53
Sri Lanka	—	—	—	—	—	—	—	—	330.20	461.93	—	—
Suriname	—	—	—	—	—	—	—	—	—	2.67	—	—
Sweden — Suède — Suecia	—	—	—	—	—	—	10.00	228.56	15.70	224.84	3.21	9.98
Switzerland — Suisse — Suiza	—	—	—	—	—	—	6,484.52	2,717.85	10,713.41	8,132.35	8,710.38	7,158.86
Syrian Arab Republic — République arabe syrienne — República Árabe Siria	—	—	—	—	—	—	—	—	—	366.67	—	—
Tajikistan — Tadjikistan — Tayikistán	—	—	—	—	—	—	—	24.30	83.37	132.92	—	—
Thailand — Thaïlande — Tailandia	—	—	—	—	—	—	—	—	2,534.14	2,384.11	—	9.44
Timor-Leste	—	—	—	—	—	—	—	—	—	7.10	—	—
Togo	—	—	—	—	—	—	—	—	60.00	382.00	—	—
Tonga	—	—	—	—	—	—	—	—	0.02	0.17	—	—
Trinidad and Tobago — Trinité-et-Tobago — Trinidad y Tabago	—	—	—	—	—	—	—	—	0.66	0.23	—	—
Tunisia — Tunisie — Túnez	—	—	—	—	—	—	—	—	—	511.76	—	3.75
Turkey — Turquie — Turquía	—	—	—	—	—	—	716.81	1,044.54	0.24	791.94	10.13	0.09
Turkmenistan — Turkménistan — Turkmenistán	—	—	—	—	—	—	30.40	—	—	—	—	—

Table A.I.4. Reported statistics on substances in Schedule IV of the Convention on Psychotropic Substances of 1971, 2020 and average for 2017–2019 *(continued)*

Tableau A.I.4. Statistiques communiquées sur les substances du tableau IV de la Convention sur les substances psychotropes de 1971, 2020 et les moyennes pour 2017–2019 *(suite)*

Cuadro A.I.4. Estadisticas comunicadas en relacion con la sustancias de la Lista IV del Convenio sobre Sustancias Sicotropicas de 1971, año 2020 y promedio en el período 2017–2019 *(continuación)*

Substance Sustancia	Country or territory Pays ou territoire País o territorio	Quantity manufactured Quantité fabriquée Cantidad fabricada		Quantities used for the manufacture of non-psychotropic substances or products Quantités utilisées pour la fabrication de substances ou produits non psychotropes Cantidades utilizadas para la fabricación de sustancias o productos no sicotrópicos		Quantities used for the manufacture of exempted preparations Quantités utilisées pour la fabrication de préparations exemptées Cantidades utilizadas para la fabricación de preparados exentos		Manufacturers' stocks Stocks des fabricants Existencias de los fabricantes		Imports Importations Importaciones		Exports Exportations Exportaciones	
		2020	2017–2019 Average Moyenne Medio	2020	2017–2019 Average Moyenne Medio	2020	2017–2019 Average Moyenne Medio	2020	2017–2019 Average Moyenne Medio	2020	2017–2019 Average Moyenne Medio	2020	2017–2019 Average Moyenne Medio
		kg	kg	kg	kg	kg	kg	kg	kg	kg	kg	kg	kg
Phenobarbital — Phénobarbital — Fenobarbital *(continued—suite—continuación)*	*Turks and Caicos Islands — Îles Turques et Caïques — Islas Turcas y Caicos*	—	—	—	—	—	—	—	—	0.40	0.45	—	—
	Uganda — Ouganda	—	—	—	—	—	—	—	—	984.89	464.54	—	—
	Ukraine — Ucrania	—	—	—	—	11,050.00	8,933.11	7,306.00	11,339.02	8,025.00	12,671.57	133.00	584.08
	United Arab Emirates — Émirats arabes unis — Emiratos Árabes Unidos	—	—	—	—	—	—	—	—	18.69	11.75	—	—
	United Kingdom — Royaume-Uni — Reino Unido	5.46	0.20	—	<0.01	—	—	0.06	7,216.03	2,600.51	1,839.33	495.59	1,393.01
	United Republic of Tanzania — République-Unie de Tanzanie — República Unida de Tanzanía	—	—	—	—	—	—	—	—	—	1,239.47	—	—
	United States of America — États-Unis d'Amérique — Estados Unidos de América	276.09	1,390.77	374.89	140.65	2.25	3.27	11,662.34	9,774.13	16,349.04	11,575.57	90.26	23.53
	Uruguay	—	—	—	—	—	—	—	—	304.70	223.70	192.77	12.05
	Uzbekistan — Ouzbékistan — Uzbekistán	—	—	—	113.07	—	—	343.55	321.30	25.00	291.17	—	—
	Vanuatu	—	—	—	—	—	—	—	—	—	0.01	—	—
	Venezuela (Bolivarian Rep. of) — Venezuela (Rép. bolivarienne du) — Venezuela (Rep. Bolivariana de)	—	—	—	—	—	—	—	—	225.35	328.27	—	—

	Viet Nam	—	—	—	—	—	—	—	—	—	5,133.33	—	—
	Wallis and Futuna Islands — Îles Wallis-et-Futuna — Islas Wallis y Futuna	—	—	—	—	—	—	—	—	—	0.08	—	—
	Yemen — Yémen	—	—	—	—	—	—	—	—	0.06	0.03	—	—
	Zambia — Zambie	—	—	—	—	—	—	—	—	—	1,529.58	—	—
	Zimbabwe	125.00	—	—	—	—	72.74	—	141.61	125.37	479.09	—	—
	Total	**324,329.69**	**—**	**52,866.74**	**—**	**15,196.06**	**—**	**151,555.00**	**—**	**160,939.52**	**—**	**216,798.25**	**—**
Phentermine — Fentermina	Argentina — Argentine	—	—	—	—	—	—	—	—	<0.01	6.97	—	—
	Australia — Australie	—	—	—	—	—	—	—	—	787.81	2,009.63	644.12	1,248.08
	Austria — Autriche	—	—	—	—	—	—	55.08	86.45	—	38.45	18.25	14.00
	Belarus — Bélarus — Belarús	82.00	—	—	—	—	—	—	—	—	—	—	—
	Belgium — Belgique — Bélgica	—	—	—	—	—	—	0.01	0.93	—	—	—	—
	Bolivia (Plurinational State of) — Bolivie (État plurinational de) — Bolivia (Estado Plurinacional de)	—	—	—	—	—	—	—	—	20.90	25.38	—	—
	Botswana	—	—	—	—	—	—	—	—	2.76	1.13	—	—
	Brazil — Brésil — Brasil	—	—	—	—	—	—	—	2.13	—	3.33	—	—
	Bulgaria — Bulgarie	—	—	—	—	—	—	91.97	—	92.65	—	0.54	—
	Canada — Canadá	—	—	—	—	—	—	10.89	293.09	0.95	148.31	207.37	206.79
	Cayman Islands — Îles Caïmanes — Islas Caimanes	—	—	—	—	—	—	—	—	—	1.04	—	—
	Chile — Chili	—	—	—	—	—	—	526.00	551.67	1,366.00	1,199.91	97.00	95.33
	China, Hong Kong SAR — Chine, RAS de Hong Kong — China, RAE de Hong Kong	—	—	—	—	—	—	—	—	79.03	72.21	—	—
	China, Macao SAR — Chine, RAS de Macao — China, RAE de Macao	—	—	—	—	—	—	—	—	—	0.03	—	—
	Christmas Island — Île Christmas — Isla Christmas	—	—	—	—	—	—	—	—	0.01	0.02	—	—
	Costa Rica	26.50	32.58	—	—	—	—	20.14	23.43	56.27	54.90	—	—
	Croatia — Croatie — Croacia	—	—	—	—	—	—	—	—	93.26	99.60	79.80	177.53
	Cyprus — Chypre — Chipre	—	—	—	—	—	—	—	—	—	—	—	—
	Czechia — Tchéquie — Chequia	—	—	—	—	—	—	—	—	7.77	—	—	—
	Denmark — Danemark — Dinamarca	—	—	—	—	—	—	<0.01	<0.01	—	—	—	—
	Dominican Republic — République dominicaine — República Dominicana	—	—	—	—	—	—	—	—	11.40	7.53	—	—
	Ecuador — Équateur	—	0.66	—	—	—	—	16.84	4.19	23.52	11.06	—	—
	Egypt — Égypte — Egipto	—	—	—	—	—	—	—	—	—	—	—	—
	El Salvador	—	—	—	—	—	—	—	0.87	2.74	6.00	—	—
	Eswatini[a]	—	—	—	—	—	—	—	—	0.32	0.41	—	—
	Fiji — Fidji	—	—	—	—	—	—	—	—	0.94	1.23	0.02	0.01
	France — Francia	—	—	—	—	—	—	—	—	—	0.02	—	—
	Germany — Allemagne — Alemania	15,533.78	16,172.17	—	—	—	4.67	7,278.16	8,803.22	—	0.01	13,768.30	12,659.69
	Ghana	—	—	—	—	—	—	—	—	3.18	3.18	—	—
	Guatemala	—	—	—	—	—	—	3.06	1.64	11.62	9.28	—	—
	Honduras	—	—	—	—	—	—	—	—	6.40	13.32	—	—
	Hungary — Hongrie — Hungría	—	—	—	—	—	—	821.95	549.11	—	388.00	237.34	33.89

Table A.I.4. Reported statistics on substances in Schedule IV of the Convention on Psychotropic Substances of 1971, 2020 and average for 2017–2019 *(continued)*

Tableau A.I.4. Statistiques communiquées sur les substances du tableau IV de la Convention sur les substances psychotropes de 1971, 2020 et les moyennes pour 2017–2019 *(suite)*

Cuadro A.I.4. Estadisticas comunicadas en relacion con la sustancias de la Lista IV del Convenio sobre Sustancias Sicotropicas de 1971, año 2020 y promedio en el período 2017–2019 *(continuación)*

Substance Sustancia	Country or territory Pays ou territoire País o territorio	Quantity manufactured Quantité fabriquée Cantidad fabricada		Quantities used for the manufacture of non-psychotropic substances or products Quantités utilisées pour la fabrication de substances ou produits non psychotropes Cantidades utilizadas para la fabricación de sustancias o productos no sicotrópicos		Quantities used for the manufacture of exempted preparations Quantités utilisées pour la fabrication de préparations exemptées Cantidades utilizadas para la fabricación de preparados exentos		Manufacturers' stocks Stocks des fabricants Existencias de los fabricantes		Imports Importations Importaciones		Exports Exportations Exportaciones	
		2020	2017–2019 Average Moyenne Medio	2020	2017–2019 Average Moyenne Medio	2020	2017–2019 Average Moyenne Medio	2020	2017–2019 Average Moyenne Medio	2020	2017–2019 Average Moyenne Medio	2020	2017–2019 Average Moyenne Medio
		kg	kg	kg	kg	kg	kg	kg	kg	kg	kg	kg	kg
Phentermine — Fentermina *(continued—suite—continuación)*	India — Inde	797.08	961.00	—	2.45	—	—	550.90	209.44	422.20	48.39	667.12	340.77
	Ireland — Irlande — Irlanda	—	—	—	—	—	—	—	—	0.02	0.01	—	—
	Israel — Israël	—	—	—	—	—	—	145.78	11.23	16.25	21.38	—	—
	Italy — Italie — Italia	2,859.29	2,250.69	—	—	—	—	559.50	955.99	—	0.04	2,830.35	2,552.61
	Malaysia — Malaisie — Malasia	—	—	—	—	—	—	37.40	4.99	43.65	49.11	—	—
	Mexico — Mexique — México	273.98	152.87	—	—	—	—	2,142.94	2,232.75	1,366.80	3,062.34	37.15	66.84
	Namibia — Namibie	—	—	—	—	—	—	—	—	5.90	5.02	—	—
	Netherlands — Pays-Bas — Países Bajos	—	—	—	—	—	—	53.15	79.84	47.77	72.72	44.51	43.14
	New Zealand — Nouvelle-Zélande — Nueva Zelandia	—	—	—	—	—	—	—	—	1,013.90	1,206.77	720.00	984.07
	Norfolk Island — Île Norfolk — Isla Norfolk	—	—	—	—	—	—	—	—	0.01	—	—	—
	Norway — Norvège — Noruega	—	—	—	—	—	—	—	—	<0.01	—	—	—
	Palau — Palaos	—	—	—	—	—	—	—	—	<0.01	—	—	—
	Panama — Panamá	—	—	—	—	—	—	—	—	5.91	16.61	—	3.62
	Papua New Guinea — Papouasie-Nouvelle-Guinée — Papua Nueva Guinea	—	—	—	—	—	—	—	—	—	0.01	—	—
	Peru — Pérou — Perú	—	—	—	—	—	—	26.23	2.96	49.99	5.63	—	—
	Philippines — Filipinas	—	—	—	—	—	—	—	—	3.80	5.05	—	—
	Republic of Korea — République de Corée — República de Corea	—	—	—	—	—	—	433.38	927.10	2,933.48	2,743.65	0.19	—

	Saint Kitts and Nevis — Saint-Kitts-et-Nevis — Saint Kitts y Nevis	—	—	—	—	—	—	—	—	—	0.01	—	—
	Saint Lucia — Sainte-Lucie — Santa Lucía	—	—	—	—	—	—	—	—	—	—	—	—
	Saudi Arabia — Arabie saoudite — Arabia Saudita	—	—	—	—	—	—	—	—	3.58	—	—	—
	Singapore — Singapour — Singapur	—	—	—	—	—	—	—	—	53.45	67.66	—	—
	South Africa — Afrique du Sud — Sudáfrica	—	—	—	—	—	—	90.94	129.31	316.98	374.99	14.99	18.04
	Spain — Espagne — España	—	—	—	—	—	—	—	—	—	0.37	—	—
	Switzerland — Suisse — Suiza	0.01	—	—	—	—	—	436.80	406.84	749.10	887.29	783.84	849.21
	Thailand — Thaïlande — Tailandia	—	—	—	—	—	—	—	—	100.38	148.26	—	—
	United Kingdom — Royaume-Uni — Reino Unido	—	—	—	—	—	—	—	499.36	180.73	95.07	0.43	6.67
	United States of America — États-Unis d'Amérique — Estados Unidos de América	2,173.17	10,068.63	3,005.81	5,569.70	<0.01	96.01	13,210.53	13,326.65	8,522.50	5,743.60	2,240.98	1,188.70
	Uruguay	—	—	—	—	—	—	—	—	—	0.15	—	0.14
	Total	**21,745.80**	**—**	**3,005.81**	**—**	**<0.01**	**—**	**26,511.64**	**—**	**18,403.96**	**—**	**22,392.29**	**—**
Pinazepam — Pinazépam	Australia — Australie	—	—	—	—	—	—	—	—	—	—	—	—
	Canada — Canadá	—	<0.01	—	—	—	—	0.01	0.01	—	—	—	—
	China, Hong Kong SAR — Chine, RAS de Hong Kong — China, RAE de Hong Kong	—	—	—	—	—	—	—	—	2.51	1.64	—	—
	Germany — Allemagne — Alemania	—	—	—	—	—	—	—	—	—	—	—	—
	India — Inde	56.19	8.67	—	—	—	—	—	12.67	—	—	50.00	6.73
	Italy — Italie — Italia	—	—	—	—	—	—	1.03	2.69	—	1.67	—	—
	Mexico — Mexique — México	—	—	—	—	—	—	—	0.59	—	—	—	—
	Netherlands — Pays-Bas — Países Bajos	—	—	—	—	—	—	25.99	18.54	50.95	1.52	30.26	9.64
	Qatar	—	—	—	—	—	—	—	—	—	<0.01	—	—
	Singapore — Singapour — Singapur	—	—	—	—	—	—	—	—	0.53	0.70	—	—
	Thailand — Thaïlande — Tailandia	—	—	—	—	—	—	—	—	30.00	13.33	3.10	1.27
	Ukraine — Ucrania	—	—	—	—	—	—	—	—	—	13.32	—	—
	Total	**56.19**	**—**	**—**	**—**	**—**	**—**	**27.03**	**—**	**83.99**	**—**	**83.37**	**—**
Pipradrol	Austria — Autriche	—	—	—	—	—	—	—	—	—	—	—	—
	Canada — Canadá	—	—	—	—	—	—	4.52	3.06	—	—	—	—
	Denmark — Danemark — Dinamarca	—	—	—	—	—	—	<0.01	<0.01	—	—	—	—
	Egypt — Égypte — Egipto	—	—	—	—	—	—	—	—	—	—	—	—
	Germany — Allemagne — Alemania	—	—	—	—	—	—	<0.01	<0.01	—	—	—	—
	Netherlands — Pays-Bas — Países Bajos	—	—	—	—	—	—	—	—	—	—	—	—
	United Kingdom — Royaume-Uni — Reino Unido	—	—	—	—	—	—	—	<0.01	—	—	—	1.00
	United States of America — États-Unis d'Amérique — Estados Unidos de América	—	—	—	—	—	—	—	—	—	—	—	—
	Total	**—**	**—**	**—**	**—**	**—**	**—**	**4.53**	**—**	**—**	**—**	**—**	**—**

Table A.I.4. Reported statistics on substances in Schedule IV of the Convention on Psychotropic Substances of 1971, 2020 and average for 2017–2019 *(continued)*

Tableau A.I.4. Statistiques communiquées sur les substances du tableau IV de la Convention sur les substances psychotropes de 1971, 2020 et les moyennes pour 2017–2019 *(suite)*

Cuadro A.I.4. Estadisticas comunicadas en relacion con la sustancias de la Lista IV del Convenio sobre Sustancias Sicotropicas de 1971, año 2020 y promedio en el período 2017–2019 *(continuación)*

Substance Sustancia	Country or territory Pays ou territoire País o territorio	Quantity manufactured Quantité fabriquée Cantidad fabricada		Quantities used for the manufacture of non-psychotropic substances or products Quantités utilisées pour la fabrication de substances ou produits non psychotropes Cantidades utilizadas para la fabricación de sustancias o productos no sicotrópicos		Quantities used for the manufacture of exempted preparations Quantités utilisées pour la fabrication de préparations exemptées Cantidades utilizadas para la fabricación de preparados exentos		Manufacturers' stocks Stocks des fabricants Existencias de los fabricantes		Imports Importations Importaciones		Exports Exportations Exportaciones	
		2020	2017–2019 Average Moyenne Medio	2020	2017–2019 Average Moyenne Medio	2020	2017–2019 Average Moyenne Medio	2020	2017–2019 Average Moyenne Medio	2020	2017–2019 Average Moyenne Medio	2020	2017–2019 Average Moyenne Medio
		kg	kg	kg	kg	kg	kg	kg	kg	kg	kg	kg	kg
Prazepam — Prazépam	Algeria — Algérie — Argelia	—	—	—	—	—	—	—	1,241.47	—	991.67	—	—
	Andorra — Andorre	—	—	—	—	—	—	—	—	0.03	0.04	—	—
	Australia — Australie	—	—	—	—	—	—	—	—	—	—	—	—
	Austria — Autriche	—	—	—	—	—	—	—	—	—	—	—	—
	Belgium — Belgique — Bélgica	—	—	—	—	—	—	85.08	65.80	194.13	175.34	7.94	9.28
	Benin — Bénin	—	—	—	—	—	—	—	—	3.03	1.91	0.06	0.04
	Bosnia and Herzegovina — Bosnie-Herzégovine — Bosnia y Herzegovina	—	—	—	—	—	—	2.80	2.58	4.90	5.47	—	—
	Burkina Faso	—	—	—	—	—	—	—	—	0.06	1.07	—	—
	Cameroon — Cameroun — Camerún	—	—	—	—	—	—	—	—	0.42	—	—	—
	Canada — Canadá	—	—	—	—	—	—	0.01	0.01	—	—	—	—
	China, Hong Kong SAR — Chine, RAS de Hong Kong — China, RAE de Hong Kong	—	—	—	—	—	—	—	—	—	—	—	—
	Comoros — Comores — Comoras	—	—	—	—	—	—	—	—	20.00	0.01	—	—
	Costa Rica	—	—	—	—	—	—	—	—	—	<0.01	—	—
	Côte d'Ivoire	—	—	—	—	—	—	—	—	—	0.11	—	—
	Democratic Republic of the Congo — République démocratique du Congo — República Democrática del Congo	—	—	—	—	—	—	—	—	—	0.03	—	—

	Egypt — Égypte — Egipto	—	—	—	—	—	—	—	—	—	—	—	—
	France — Francia	—	—	—	—	—	—	1,371.02	1,334.93	1,295.83	2,062.64	178.63	147.87
	French Polynesia — Polynésie française — Polinesia Francesa	—	—	—	—	—	—	—	—	—	0.35	—	0.01
	Gabon — Gabón	—	—	—	—	—	—	—	—	—	0.22	—	—
	Germany — Allemagne — Alemania	—	—	—	—	571.88	363.94	214.16	515.79	204.26	477.67	414.50	372.12
	Greece — Grèce — Grecia	—	—	—	—	—	—	27.08	15.60	89.56	70.92	5.10	<0.01
	Guinea — Guinée	—	—	—	—	—	—	—	—	0.16	0.08	—	—
	India — Inde	0.47	5.08	—	—	—	—	0.47	0.43	—	—	—	4.78
	Ireland — Irlande — Irlanda	—	—	—	—	—	—	—	—	9.72	6.28	—	<0.01
	Italy — Italie — Italia	849.78	3,464.09	—	—	—	—	1,991.07	2,323.70	191.48	236.48	2,484.62	3,657.23
	Luxembourg — Luxemburgo	—	—	—	—	—	—	1.44	1.24	7.56	10.18	—	—
	Madagascar	—	—	—	—	—	—	—	—	3.81	3.37	—	—
	Mauritius — Maurice — Mauricio	—	—	—	—	—	—	—	—	—	0.59	—	—
	Montenegro — Monténégro	—	—	—	—	—	—	—	—	1.65	1.48	—	—
	Morocco — Maroc — Marruecos	—	—	—	—	—	—	589.53	194.59	700.00	274.92	108.86	121.17
	Namibia — Namibie	—	—	—	—	—	—	—	—	0.03	0.01	—	—
	Netherlands — Pays-Bas — Países Bajos	—	—	—	—	—	—	2.58	7.00	9.81	9.15	6.06	6.57
	New Caledonia — Nouvelle-Calédonie — Nueva Caledonia	—	—	—	—	—	—	—	—	3.92	2.33	—	—
	North Macedonia[b] — Macédoine du Nord[b] — Macedonia del Norte[b]	—	—	—	—	—	—	—	—	44.08	58.48	—	—
	Portugal	—	—	—	—	—	—	—	—	—	3.93	—	0.03
	Senegal — Sénégal	—	—	—	—	—	—	—	—	—	2.68	—	—
	Serbia — Serbie	—	—	—	—	—	—	—	116.68	100.00	156.67	58.14	70.57
	South Africa — Afrique du Sud — Sudáfrica	—	—	—	—	—	—	0.11	2.42	4.00	5.99	0.02	0.02
	Spain — Espagne — España	—	—	—	—	—	—	—	—	100.01	479.86	237.23	281.10
	Switzerland — Suisse — Suiza	—	—	—	—	—	—	9.57	420.88	13.50	16.62	204.26	359.97
	Thailand — Thaïlande — Tailandia	—	—	—	—	—	—	—	—	1.00	1.45	—	—
	Togo	—	—	—	—	—	—	—	—	0.40	0.67	—	—
	Tunisia — Tunisie — Túnez	—	—	—	—	—	—	—	—	—	112.47	—	—
	United Kingdom — Royaume-Uni — Reino Unido	—	—	—	—	—	—	—	0.31	—	3.97	—	3.33
	United States of America — États-Unis d'Amérique — Estados Unidos de América	—	—	—	—	—	—	<0.01	<0.01	—	<0.01	—	<0.01
	Wallis and Futuna Islands — Îles Wallis-et-Futuna — Islas Wallis y Futuna	—	—	—	—	—	—	—	—	—	<0.01	—	—
	Total	**850.25**	**—**	**—**	**—**	**571.88**	**—**	**4,294.92**	**—**	**3,003.34**	**—**	**3,705.42**	**—**
Pyrovalerone — Pyrovalérone — Pirovalerona	Australia — Australie	—	—	—	—	—	—	—	—	—	—	—	—
	Canada — Canadá	—	—	—	—	—	—	0.01	0.01	—	—	—	—
	Germany — Allemagne — Alemania	—	—	—	—	—	—	—	—	—	—	—	—
	Hungary — Hongrie — Hungría	—	—	—	—	—	—	—	—	—	—	—	—
	Italy — Italie — Italia	—	—	—	—	—	—	—	—	—	—	—	—
	Netherlands — Pays-Bas — Países Bajos	—	—	—	—	—	—	—	—	—	—	—	—
	Philippines — Filipinas	—	—	—	—	—	—	—	—	—	—	—	—

Table A.I.4. Reported statistics on substances in Schedule IV of the Convention on Psychotropic Substances of 1971, 2020 and average for 2017–2019 *(continued)*

Tableau A.I.4. Statistiques communiquées sur les substances du tableau IV de la Convention sur les substances psychotropes de 1971, 2020 et les moyennes pour 2017–2019 *(suite)*

Cuadro A.I.4. Estadisticas comunicadas en relacion con la sustancias de la Lista IV del Convenio sobre Sustancias Sicotropicas de 1971, año 2020 y promedio en el período 2017–2019 *(continuación)*

Substance Sustancia	Country or territory Pays ou territoire País o territorio	Quantity manufactured Quantité fabriquée Cantidad fabricada		Quantities used for the manufacture of non-psychotropic substances or products Quantités utilisées pour la fabrication de substances ou produits non psychotropes Cantidades utilizadas para la fabricación de sustancias o productos no sicotrópicos		Quantities used for the manufacture of exempted preparations Quantités utilisées pour la fabrication de préparations exemptées Cantidades utilizadas para la fabricación de preparados exentos		Manufacturers' stocks Stocks des fabricants Existencias de los fabricantes		Imports Importations Importaciones		Exports Exportations Exportaciones	
		2020	2017–2019 Average Moyenne Medio	2020	2017–2019 Average Moyenne Medio	2020	2017–2019 Average Moyenne Medio	2020	2017–2019 Average Moyenne Medio	2020	2017–2019 Average Moyenne Medio	2020	2017–2019 Average Moyenne Medio
		kg	kg	kg	kg	kg	kg	kg	kg	kg	kg	kg	kg
Pyrovalerone — Pyrovalérone — Pirovalerona *(continued—suite—continuación)*	Singapore — Singapour — Singapur	—	—	—	—	—	—	—	—	—	—	—	—
	Spain — Espagne — España	—	—	—	—	—	—	—	—	—	—	—	—
	Switzerland — Suisse — Suiza	—	—	—	—	—	—	<0.01	<0.01	—	—	—	—
	Thailand — Thaïlande — Tailandia	—	—	—	—	—	—	—	—	—	—	—	—
	Ukraine — Ucrania	—	—	—	—	—	—	—	—	—	—	—	—
	United Kingdom — Royaume-Uni — Reino Unido	—	—	—	—	—	—	—	<0.01	—	0.33	—	—
	United States of America — États-Unis d'Amérique — Estados Unidos de América	—	—	—	—	—	—	0.01	0.01	—	—	—	—
	Total	**—**	**—**	**—**	**—**	**—**	**—**	**0.02**	**—**	**—**	**—**	**—**	**—**
Secbutabarbital	Belgium — Belgique — Bélgica	—	—	—	—	—	—	—	—	—	—	—	—
	Canada — Canadá	—	0.01	—	—	—	—	0.02	0.01	—	<0.01	—	—
	Cyprus — Chypre — Chipre	—	—	—	—	—	—	—	—	—	—	—	—
	Germany — Allemagne — Alemania	—	—	—	—	—	—	—	—	—	—	—	—
	Israel — Israël	—	—	—	—	—	—	212.36	—	—	—	—	—
	Lebanon — Liban — Líbano	—	—	—	—	—	—	—	37.61	—	13.33	—	—
	Mexico — Mexique — México	—	—	—	—	—	—	—	—	—	—	—	—
	Netherlands — Pays-Bas — Países Bajos	—	—	—	—	—	—	—	0.02	—	—	—	—
	Switzerland — Suisse — Suiza	—	—	—	—	—	—	0.04	0.05	—	—	<0.01	—

	United Kingdom — Royaume-Uni — Reino Unido	—	—	—	—	—	—	—	—	—	0.33	—	—
	United States of America — États-Unis d'Amérique — Estados Unidos de América	—	—	—	—	<0.01	0.01	2.79	34.25	<0.01	—	—	<0.01
	Total	**—**	**—**	**—**	**—**	**<0.01**	**—**	**215.21**	**—**	**<0.01**	**—**	**<0.01**	**—**
Temazepam — Témazépam	Angola	—	—	—	—	—	—	—	—	—	<0.01	—	—
	Ascension — Ascensión	—	—	—	—	—	—	—	—	—	—	—	—
	Australia — Australie	—	—	—	—	—	—	—	—	477.01	733.34	26.28	32.37
	Austria — Autriche	—	—	—	—	—	—	—	—	—	—	—	—
	Bahrain — Bahreïn — Bahrein	—	—	—	—	—	—	—	—	—	0.01	—	—
	Bangladesh	—	—	—	—	—	—	—	—	30.00	—	—	—
	Belgium — Belgique — Bélgica	—	—	—	—	—	—	—	—	—	—	—	—
	Belize — Belice	—	—	—	—	—	—	—	—	—	0.02	—	—
	Bermuda — Bermudes — Bermudas	—	—	—	—	—	—	—	—	—	0.05	—	—
	Bosnia and Herzegovina — Bosnie-Herzégovine — Bosnia y Herzegovina	—	—	—	—	—	—	—	—	—	—	—	—
	Brunei Darussalam — Brunéi Darussalam	—	—	—	—	—	—	—	—	<0.01	<0.01	—	—
	Burkina Faso	—	—	—	—	—	—	—	—	—	<0.01	—	—
	Canada — Canadá	—	—	—	—	—	—	1,005.56	1,615.95	200.00	960.23	—	0.01
	Cayman Islands — Îles Caïmanes — Islas Caimanes	—	—	—	—	—	—	—	—	—	0.03	—	—
	China, Hong Kong SAR — Chine, RAS de Hong Kong — China, RAE de Hong Kong	—	—	—	—	—	—	—	—	—	—	—	—
	Christmas Island — Île Christmas — Isla Christmas	—	—	—	—	—	—	—	—	<0.01	0.01	—	—
	Costa Rica	—	—	—	—	—	—	—	—	—	<0.01	—	—
	Croatia — Croatie — Croacia	—	—	—	—	—	—	—	—	—	0.42	—	—
	Curaçao	—	—	—	—	—	—	—	—	—	0.55	—	—
	Cyprus — Chypre — Chipre	—	—	—	—	—	—	1.00	1.00	—	—	—	—
	Egypt — Égypte — Egipto	—	—	—	—	—	—	—	—	—	—	—	—
	Fiji — Fidji	—	—	—	—	—	—	—	—	0.03	0.31	—	—
	Finland — Finlande — Finlandia	—	—	—	—	—	—	5,929.75	1,577.90	300.00	433.40	—	—
	France — Francia	—	—	—	—	—	—	29.76	34.43	50.00	50.00	45.65	53.34
	Germany — Allemagne — Alemania	—	—	—	—	482.99	457.76	393.68	441.76	500.09	503.38	386.53	273.87
	Hungary — Hongrie — Hungría	—	—	—	—	—	—	263.87	396.56	301.70	605.55	420.34	515.48
	India — Inde	283.93	134.68	—	—	—	—	93.41	27.80	524.56	615.44	714.95	382.65
	Ireland — Irlande — Irlanda	—	—	—	—	—	—	415.96	233.94	55.83	414.05	—	345.13
	Italy — Italie — Italia	14,305.72	10,444.33	—	—	—	—	5,726.59	2,846.06	19.81	25.85	11,644.04	11,356.71
	Jordan — Jordanie — Jordania	—	—	—	—	—	—	—	—	—	<0.01	—	—
	Kuwait — Koweït	—	—	—	—	—	—	—	—	—	<0.01	—	—
	Malawi	—	—	—	—	—	—	—	—	—	0.03	—	—
	Malta — Malte	—	—	—	—	—	—	—	—	<0.01	<0.01	—	—
	Mexico — Mexique — México	—	—	—	—	—	—	—	—	—	—	—	—
	Netherlands — Pays-Bas — Países Bajos	—	—	—	—	—	—	588.26	662.32	815.73	808.08	7.94	1.48
	New Caledonia — Nouvelle-Calédonie — Nueva Caledonia	—	—	—	—	—	—	—	—	—	—	—	<0.01
	New Zealand — Nouvelle-Zélande — Nueva Zelandia	—	—	—	—	—	—	—	—	26.16	32.25	<0.01	0.05

Table A.I.4. Reported statistics on substances in Schedule IV of the Convention on Psychotropic Substances of 1971, 2020 and average for 2017–2019 *(continued)*

Tableau A.I.4. Statistiques communiquées sur les substances du tableau IV de la Convention sur les substances psychotropes de 1971, 2020 et les moyennes pour 2017–2019 *(suite)*

Cuadro A.I.4. Estadisticas comunicadas en relacion con la sustancias de la Lista IV del Convenio sobre Sustancias Sicotropicas de 1971, año 2020 y promedio en el período 2017–2019 *(continuación)*

Substance Sustancia	Country or territory Pays ou territoire País o territorio	Quantity manufactured Quantité fabriquée Cantidad fabricada		Quantities used for the manufacture of non-psychotropic substances or products Quantités utilisées pour la fabrication de substances ou produits non psychotropes Cantidades utilizadas para la fabricación de sustancias o productos no sicotrópicos		Quantities used for the manufacture of exempted preparations Quantités utilisées pour la fabrication de préparations exemptées Cantidades utilizadas para la fabricación de preparados exentos		Manufacturers' stocks Stocks des fabricants Existencias de los fabricantes		Imports Importations Importaciones		Exports Exportations Exportaciones	
		2020	2017–2019 Average Moyenne Medio	2020	2017–2019 Average Moyenne Medio	2020	2017–2019 Average Moyenne Medio	2020	2017–2019 Average Moyenne Medio	2020	2017–2019 Average Moyenne Medio	2020	2017–2019 Average Moyenne Medio
		kg	kg	kg	kg	kg	kg	kg	kg	kg	kg	kg	kg
Temazepam — Témazépam *(continued—suite—continuación)*	*Norfolk Island — Île Norfolk — Isla Norfolk*	—	—	—	—	—	—	—	—	0.08	0.05	—	—
	Pakistan — Pakistán	—	—	—	—	—	—	—	—	42.37	30.76	—	—
	Papua New Guinea — Papouasie-Nouvelle-Guinée — Papua Nueva Guinea	—	—	—	—	—	—	—	—	—	0.01	—	—
	Poland — Pologne — Polonia	—	—	—	—	—	—	—	—	—	56.67	1.06	1.60
	Portugal	—	—	—	—	—	—	—	—	19.26	18.63	—	—
	Qatar	—	—	—	—	—	—	—	—	0.03	0.01	—	—
	Romania — Roumanie — Rumania	—	—	—	—	—	—	—	2.30	—	5.33	—	—
	Saint Vincent and the Grenadines — Saint-Vincent-et-les Grenadines — San Vicente y las Granadinas	—	—	—	—	—	—	—	—	0.01	<0.01	—	—
	Saudi Arabia — Arabie saoudite — Arabia Saudita	—	—	—	—	—	—	—	—	0.50	0.53	—	—
	Singapore — Singapour — Singapur	—	—	—	—	—	—	—	—	—	<0.01	—	—
	Sint Maarten — Saint-Martin — San Martín	—	—	—	—	—	—	—	—	0.01	0.10	—	—
	Slovakia — Slovaquie — Eslovaquia	—	—	—	—	—	—	—	—	—	0.67	—	—
	South Africa — Afrique du Sud — Sudáfrica	—	—	—	—	—	—	26.44	6.98	27.00	27.46	—	—
	Spain — Espagne — España	—	—	—	—	—	—	—	—	—	—	—	—

	Sri Lanka	—	—	—	—	—	—	—	—	—	—	—	—
	Suriname	—	—	—	—	—	—	—	0.01	—	0.03	—	—
	Switzerland — Suisse — Suiza	—	—	—	0.01	—	—	7.95	20.38	10.00	54.34	0.01	94.43
	Thailand — Thaïlande — Tailandia	—	—	—	—	—	—	—	—	—	—	—	—
	Turks and Caicos Islands — Îles Turques et Caïques — Islas Turcas y Caicos	—	—	—	—	—	—	—	—	0.06	0.08	—	—
	Uganda — Ouganda	—	—	—	—	—	—	—	—	—	—	—	—
	United Kingdom — Royaume-Uni — Reino Unido	—	7.73	6.00	—	—	—	—	2,597.28	371.02	420.77	10.32	47.31
	United States of America — États-Unis d'Amérique — Estados Unidos de América	0.02	1,007.33	0.02	—	<0.01	<0.01	4,910.71	4,768.51	8,581.53	5,497.51	0.58	0.87
	Uruguay	—	—	—	—	—	—	—	—	—	—	—	—
	Vanuatu	—	—	—	—	—	—	—	—	—	<0.01	—	—
	Total	**14,589.67**	**—**	**6.02**	**—**	**482.99**	**—**	**19,392.94**	**—**	**12,352.78**	**—**	**13,257.69**	**—**
Tetrazepam — Tétrazépam	Australia — Australie	—	—	—	—	—	—	—	—	—	—	—	—
	Austria — Autriche	—	—	—	—	—	—	—	—	—	—	—	—
	Belgium — Belgique — Bélgica	—	—	—	—	—	—	—	—	—	—	—	—
	Burkina Faso	—	—	—	—	—	—	—	—	—	<0.01	—	—
	Canada — Canadá	—	—	—	—	—	—	<0.01	<0.01	—	—	—	—
	Finland — Finlande — Finlandia	—	—	—	—	—	—	—	—	—	—	—	—
	France — Francia	—	—	—	—	—	—	0.14	358.23	—	—	—	—
	Gabon — Gabón	—	—	—	—	—	—	—	—	—	—	—	—
	Germany — Allemagne — Alemania	—	—	—	—	—	—	0.01	0.01	—	—	—	—
	Hungary — Hongrie — Hungría	—	—	—	—	—	—	0.54	1.02	—	—	—	—
	India — Inde	—	0.36	—	—	—	—	—	0.36	—	—	—	—
	Ireland — Irlande — Irlanda	—	—	—	—	—	—	1.61	0.58	—	—	—	0.66
	Italy — Italie — Italia	—	—	—	—	—	—	—	132.61	—	—	—	—
	Mexico — Mexique — México	—	—	—	—	—	—	—	—	—	—	—	—
	Netherlands — Pays-Bas — Países Bajos	—	—	—	—	—	—	0.01	0.01	—	—	—	—
	Paraguay	—	—	—	—	—	—	—	0.03	—	5.00	—	—
	Singapore — Singapour — Singapur	—	—	—	—	—	—	—	—	—	<0.01	—	—
	Slovakia — Slovaquie — Eslovaquia	—	—	—	—	—	—	—	—	—	2.00	—	—
	Spain — Espagne — España	—	—	—	—	—	—	—	—	—	—	—	—
	Switzerland — Suisse — Suiza	—	—	—	—	—	—	0.09	0.09	—	—	—	—
	United Kingdom — Royaume-Uni — Reino Unido	—	—	—	—	—	—	—	0.01	—	0.33	—	0.67
	United States of America — États-Unis d'Amérique — Estados Unidos de América	—	<0.01	—	—	—	—	—	<0.01	—	<0.01	—	—
	Total	**—**	**—**	**—**	**—**	**—**	**—**	**2.40**	**—**	**—**	**—**	**—**	**—**
Triazolam	Albania — Albanie	—	—	—	—	—	—	—	—	—	—	—	—
	Angola	—	—	—	—	—	—	—	—	—	—	—	—
	Argentina — Argentine	—	—	—	—	—	—	—	—	—	<0.01	—	—
	Australia — Australie	—	—	—	—	—	—	—	—	<0.01	0.59	0.95	0.52
	Austria — Autriche	—	—	—	—	—	—	2.23	1.79	5.85	5.38	0.13	0.46
	Belarus — Bélarus — Belarús	—	—	—	—	—	—	—	—	—	—	—	—

Table A.I.4. Reported statistics on substances in Schedule IV of the Convention on Psychotropic Substances of 1971, 2020 and average for 2017–2019 *(continued)*

Tableau A.I.4. Statistiques communiquées sur les substances du tableau IV de la Convention sur les substances psychotropes de 1971, 2020 et les moyennes pour 2017–2019 *(suite)*

Cuadro A.I.4. Estadisticas comunicadas en relacion con la sustancias de la Lista IV del Convenio sobre Sustancias Sicotropicas de 1971, año 2020 y promedio en el período 2017–2019 *(continuación)*

Substance Sustancia	Country or territory Pays ou territoire País o territorio	Quantity manufactured Quantité fabriquée Cantidad fabricada		Quantities used for the manufacture of non-psychotropic substances or products Quantités utilisées pour la fabrication de substances ou produits non psychotropes Cantidades utilizadas para la fabricación de sustancias o productos no sicotrópicos		Quantities used for the manufacture of exempted preparations Quantités utilisées pour la fabrication de préparations exemptées Cantidades utilizadas para la fabricación de preparados exentos		Manufacturers' stocks Stocks des fabricants Existencias de los fabricantes		Imports Importations Importaciones		Exports Exportations Exportaciones	
		2020	2017–2019 Average Moyenne Medio	2020	2017–2019 Average Moyenne Medio	2020	2017–2019 Average Moyenne Medio	2020	2017–2019 Average Moyenne Medio	2020	2017–2019 Average Moyenne Medio	2020	2017–2019 Average Moyenne Medio
		kg	kg	kg	kg	kg	kg	kg	kg	kg	kg	kg	kg
Triazolam *(continued—suite—continuación)*	Belgium — Belgique — Bélgica	—	—	—	—	—	—	2.47	2.20	3.88	4.97	3.47	5.23
	Bosnia and Herzegovina — Bosnie-Herzégovine — Bosnia y Herzegovina	—	—	—	—	—	—	—	—	—	—	—	—
	Brazil — Brésil — Brasil	—	—	—	—	—	—	—	0.01	—	0.01	—	—
	Canada — Canadá	—	<0.01	—	—	—	—	2.12	3.05	<0.01	1.17	—	—
	China, Hong Kong SAR — Chine, RAS de Hong Kong — China, RAE de Hong Kong	—	—	—	—	—	—	—	—	0.07	0.04	—	—
	Colombia — Colombie	—	—	—	—	—	—	—	—	0.14	0.14	—	—
	Croatia — Croatie — Croacia	—	—	—	—	—	—	—	—	—	<0.01	—	—
	Cyprus — Chypre — Chipre	—	—	—	—	—	—	—	—	—	<0.01	—	—
	Denmark — Danemark — Dinamarca	—	—	—	—	—	—	0.21	0.15	0.28	0.34	0.06	0.06
	Dominican Republic — République dominicaine — República Dominicana	—	—	—	—	—	—	—	—	—	—	—	—
	Ecuador — Équateur	—	—	—	—	—	—	—	—	—	—	—	—
	Egypt — Égypte — Egipto	—	—	—	—	—	—	—	—	<0.01	—	—	—
	El Salvador	—	—	—	—	—	—	—	—	0.50	—	0.05	—
	Estonia — Estonie	—	—	—	—	—	—	—	—	—	<0.01	—	—
	Fiji — Fidji	—	—	—	—	—	—	—	—	0.01	<0.01	—	—

Finland — Finlande — Finlandia	—	—	—	—	—	—	0.30	0.08	0.02	0.01	—	—
France — Francia	—	—	—	—	—	—	—	5.23	—	0.16	—	6.89
Germany — Allemagne — Alemania	—	—	—	—	—	—	0.18	0.12	0.28	0.17	<0.01	<0.01
Greece — Grèce — Grecia	—	—	—	—	—	—	0.05	0.27	0.10	0.21	0.02	0.30
Guatemala	—	—	—	—	—	—	0.04	6.35	0.05	0.01	—	—
Hungary — Hongrie — Hungría	—	—	—	—	—	—	<0.01	<0.01	—	<0.01	—	—
Iceland — Islande — Islandia	—	—	—	—	—	—	—	—	0.06	0.05	—	—
India — Inde	27.19	5.52	—	—	—	—	24.72	4.72	1.20	0.61	2.24	4.73
Indonesia — Indonésie	—	—	—	—	—	—	—	—	—	0.01	—	—
Iran (Islamic Republic of) — Iran (République islamique d') — Irán (República Islámica del)	—	—	—	—	—	—	—	—	—	<0.01	—	—
Ireland — Irlande — Irlanda	—	—	—	—	—	—	40.29	47.38	41.63	45.74	40.26	785.86
Israel — Israël	—	—	—	—	—	—	<0.01	<0.01	—	<0.01	—	—
Italy — Italie — Italia	78.52	41.65	—	—	—	—	116.08	81.72	29.70	35.21	63.91	57.86
Japan — Japon — Japón	0.10	4.33	—	—	—	—	—	—	65.30	85.17	—	—
Jordan — Jordanie — Jordania	—	—	—	—	—	—	—	—	—	<0.01	—	—
Latvia — Lettonie — Letonia	—	—	—	—	—	—	—	—	0.04	0.04	—	<0.01
Lithuania — Lituanie — Lituania	—	—	—	—	—	—	—	—	0.67	0.58	—	<0.01
Luxembourg — Luxemburgo	—	—	—	—	—	—	<0.01	<0.01	0.01	0.01	—	—
Malaysia — Malaisie — Malasia	—	—	—	—	—	—	0.09	0.04	<0.01	0.21	—	—
Mexico — Mexique — México	—	0.01	—	—	—	—	0.96	0.95	1.44	2.80	—	—
Montenegro — Monténégro	—	—	—	—	—	—	—	—	—	—	—	—
Morocco — Maroc — Marruecos	—	—	—	—	—	—	—	<0.01	—	<0.01	—	—
Namibia — Namibie	—	—	—	—	—	—	—	—	0.05	0.03	—	—
Netherlands — Pays-Bas — Países Bajos	—	—	—	—	—	—	<0.01	<0.01	—	<0.01	—	—
New Zealand — Nouvelle-Zélande — Nueva Zelandia	—	—	—	—	—	—	—	—	0.60	0.52	<0.01	<0.01
Norway — Norvège — Noruega	—	—	—	—	—	—	—	—	0.01	<0.01	—	—
Pakistan — Pakistán	—	—	—	—	—	—	—	—	—	—	—	—
Peru — Pérou — Perú	—	—	—	—	—	—	—	<0.01	—	<0.01	—	—
Portugal	—	—	—	—	—	—	—	—	0.43	0.83	—	0.13
Republic of Korea — République de Corée — República de Corea	21.00	8.57	—	—	—	—	1.26	1.59	4.68	2.80	0.12	8.50
Republic of Moldova — République de Moldova — República de Moldova	—	—	—	—	—	—	—	—	—	<0.01	—	—
Romania — Roumanie — Rumania	—	—	—	—	—	—	—	—	—	—	—	—
Russian Federation — Fédération de Russie — Federación de Rusia	—	—	—	—	—	—	—	—	—	—	—	—
Singapore — Singapour — Singapur	—	—	—	—	—	—	—	—	—	<0.01	—	—
South Africa — Afrique du Sud — Sudáfrica	—	—	—	—	—	—	0.31	0.07	1.78	0.69	0.10	0.06
Spain — Espagne — España	—	—	—	—	—	—	—	—	0.22	0.28	0.02	4.38
Sweden — Suède — Suecia	—	—	—	—	—	—	—	—	<0.01	0.01	—	—
Switzerland — Suisse — Suiza	—	—	—	—	—	—	1.39	1.20	31.50	32.54	30.60	31.94
Thailand — Thaïlande — Tailandia	—	—	—	—	—	—	—	—	—	<0.01	—	—
Turkey — Turquie — Turquía	—	—	—	—	—	—	—	—	—	<0.01	—	—
Ukraine — Ucrania	—	—	—	—	—	—	—	—	—	—	—	—

Table A.I.4. Reported statistics on substances in Schedule IV of the Convention on Psychotropic Substances of 1971, 2020 and average for 2017–2019 *(continued)*

Tableau A.I.4. Statistiques communiquées sur les substances du tableau IV de la Convention sur les substances psychotropes de 1971, 2020 et les moyennes pour 2017–2019 *(suite)*

Cuadro A.I.4. Estadisticas comunicadas en relacion con la sustancias de la Lista IV del Convenio sobre Sustancias Sicotropicas de 1971, año 2020 y promedio en el período 2017–2019 *(continuación)*

Substance Sustancia	Country or territory Pays ou territoire País o territorio	Quantity manufactured Quantité fabriquée Cantidad fabricada		Quantities used for the manufacture of non-psychotropic substances or products Quantités utilisées pour la fabrication de substances ou produits non psychotropes Cantidades utilizadas para la fabricación de sustancias o productos no sicotrópicos		Quantities used for the manufacture of exempted preparations Quantités utilisées pour la fabrication de préparations exemptées Cantidades utilizadas para la fabricación de preparados exentos		Manufacturers' stocks Stocks des fabricants Existencias de los fabricantes		Imports Importations Importaciones		Exports Exportations Exportaciones	
		2020	2017–2019 Average Moyenne Medio	2020	2017–2019 Average Moyenne Medio	2020	2017–2019 Average Moyenne Medio	2020	2017–2019 Average Moyenne Medio	2020	2017–2019 Average Moyenne Medio	2020	2017–2019 Average Moyenne Medio
		kg	kg	kg	kg	kg	kg	kg	kg	kg	kg	kg	kg
Triazolam *(continued—suite—continuación)*	United Kingdom — Royaume-Uni — Reino Unido	—	—	—	—	—	—	—	0.32	0.01	9.70	0.01	12.04
	United States of America — États-Unis d'Amérique — Estados Unidos de América	491.81	197.30	—	—	<0.01	<0.01	328.07	147.90	3.96	19.22	45.96	26.55
	Uruguay	—	—	—	—	—	—	—	—	—	—	—	—
	Venezuela (Bolivarian Rep. of) — Venezuela (Rép. bolivarienne du) — Venezuela (Rep. Bolivariana de)	—	—	—	—	—	—	—	—	—	1.67	—	—
	Total	**618.61**	**—**	**—**	**—**	**<0.01**	**—**	**520.78**	**—**	**194.45**	**—**	**187.90**	**—**
Vinylbital — Vinilbital	Germany — Allemagne — Alemania	—	—	—	—	—	—	—	—	—	—	—	—
	Netherlands — Pays-Bas — Países Bajos	—	—	—	—	—	—	<0.01	<0.01	—	—	—	—
	Total	**—**	**—**	**—**	**—**	**—**	**—**	**<0.01**	**—**	**—**	**—**	**—**	**—**
Zolpidem	Albania — Albanie	—	—	—	—	—	—	—	4.86	4.80	12.44	—	—
	Algeria — Algérie — Argelia	—	—	—	—	—	—	—	55.08	—	63.44	—	—
	Andorra — Andorre	—	—	—	—	—	—	—	—	1.66	2.28	—	—
	Angola	—	—	—	—	—	—	—	—	0.04	0.04	—	—
	Argentina — Argentine	2,400.00	1,033.43	—	—	—	—	—	198.99	858.21	1,451.23	—	911.76

Australia — Australie	—	—	—	—	—	—	—	—	109.09	122.65	0.28	0.08
Austria — Autriche	—	—	—	—	—	—	108.32	91.18	209.85	175.85	—	—
Bahamas	—	—	—	—	—	—	—	—	0.47	0.48	—	—
Bahrain — Bahreïn — Bahrein	—	—	—	—	—	—	—	—	—	0.06	—	—
Bangladesh	—	—	—	—	—	—	—	—	10.00	1.67	—	—
Barbados — Barbade	—	—	—	—	—	—	—	—	0.28	0.42	<0.01	0.01
Belgium — Belgique — Bélgica	—	—	—	—	—	—	290.70	255.25	703.17	634.49	39.13	30.23
Belize — Belice	—	—	—	—	—	—	—	—	—	0.83	—	—
Benin — Bénin	—	—	—	—	—	—	—	—	3.30	2.47	0.02	0.01
Bermuda — Bermudes — Bermudas	—	—	—	—	—	—	—	—	—	0.11	—	—
Bolivia (Plurinational State of) — Bolivie (État plurinational de) — Bolivia (Estado Plurinacional de)	—	—	—	—	—	—	—	—	19.14	7.21	—	—
Bosnia and Herzegovina — Bosnie-Herzégovine — Bosnia y Herzegovina	—	—	—	—	—	—	649.41	535.92	917.62	979.70	972.51	860.68
Botswana	—	—	—	—	—	—	—	—	0.03	0.03	—	—
Brazil — Brésil — Brasil	—	2,248.34	—	—	—	—	—	937.27	—	1,436.16	—	<0.01
Brunei Darussalam — Brunéi Darussalam	—	—	—	—	—	—	—	—	0.57	0.49	—	—
Burkina Faso	—	—	—	—	—	—	—	—	0.73	0.91	—	—
Cameroon — Cameroun — Camerún	—	—	—	—	—	—	—	—	4.08	—	—	—
Canada — Canadá	—	—	—	—	—	—	489.40	857.87	80.38	365.33	71.33	298.21
Cayman Islands — Îles Caïmanes — Islas Caimanes	—	—	—	—	—	—	—	—	—	0.19	—	—
Chile — Chili	—	—	—	—	—	—	79.00	66.33	127.00	121.00	12.00	7.67
China — Chine	105.00	37.00	—	—	—	—	85.00	20.33	1,228.00	245.56	—	—
China, Hong Kong SAR — Chine, RAS de Hong Kong — China, RAE de Hong Kong	—	—	—	—	—	—	—	—	251.13	183.90	5.63	4.50
China, Macao SAR — Chine, RAS de Macao — China, RAE de Macao	—	—	—	—	—	—	—	—	5.60	4.42	—	—
Christmas Island — Île Christmas — Isla Christmas	—	—	—	—	—	—	—	—	—	<0.01	—	—
Colombia — Colombie	—	—	—	—	—	—	—	—	33.82	69.57	11.80	7.05
Comoros — Comores — Comoras	—	—	—	—	—	—	—	—	195.30	0.07	—	—
Costa Rica	—	—	—	—	—	—	0.20	0.16	0.60	0.52	—	—
Côte d'Ivoire	—	—	—	—	—	—	—	—	0.42	0.56	—	—
Croatia — Croatie — Croacia	—	—	—	—	—	—	—	—	167.47	162.70	—	—
Curaçao	—	—	—	—	—	—	—	—	2.09	1.99	—	<0.01
Cyprus — Chypre — Chipre	—	—	—	—	—	—	—	—	8.73	6.83	—	—
Czechia — Tchéquie — Chequia	9,419.21	4,092.33	—	—	—	—	4,585.00	242.00	770.68	2,360.57	7,098.50	7,032.73
Democratic Republic of the Congo — République démocratique du Congo — República Democrática del Congo	—	—	—	—	—	—	—	—	0.12	0.65	—	—
Denmark — Danemark — Dinamarca	—	—	—	—	—	—	96.68	114.32	140.56	138.84	65.25	76.33
Dominica — Dominique	—	—	—	—	—	—	—	—	0.08	0.03	—	—
Dominican Republic — République dominicaine — República Dominicana	—	—	—	—	—	—	—	—	15.08	4.58	—	—
Ecuador — Équateur	—	0.03	—	—	—	—	0.94	0.56	1.27	1.20	1.03	—

Table A.I.4. Reported statistics on substances in Schedule IV of the Convention on Psychotropic Substances of 1971, 2020 and average for 2017–2019 *(continued)*

Tableau A.I.4. Statistiques communiquées sur les substances du tableau IV de la Convention sur les substances psychotropes de 1971, 2020 et les moyennes pour 2017–2019 *(suite)*

Cuadro A.I.4. Estadisticas comunicadas en relacion con la sustancias de la Lista IV del Convenio sobre Sustancias Sicotropicas de 1971, año 2020 y promedio en el período 2017–2019 *(continuación)*

Substance Sustancia	Country or territory Pays ou territoire País o territorio	Quantity manufactured Quantité fabriquée Cantidad fabricada		Quantities used for the manufacture of non-psychotropic substances or products Quantités utilisées pour la fabrication de substances ou produits non psychotropes Cantidades utilizadas para la fabricación de sustancias o productos no sicotrópicos		Quantities used for the manufacture of exempted preparations Quantités utilisées pour la fabrication de préparations exemptées Cantidades utilizadas para la fabricación de preparados exentos		Manufacturers' stocks Stocks des fabricants Existencias de los fabricantes		Imports Importations Importaciones		Exports Exportations Exportaciones	
		2020	2017–2019 Average Moyenne Medio	2020	2017–2019 Average Moyenne Medio	2020	2017–2019 Average Moyenne Medio	2020	2017–2019 Average Moyenne Medio	2020	2017–2019 Average Moyenne Medio	2020	2017–2019 Average Moyenne Medio
		kg	kg	kg	kg	kg	kg	kg	kg	kg	kg	kg	kg
Zolpidem *(continued—suite—continuación)*	Egypt — Égypte — Egipto	—	—	—	—	—	—	—	—	—	1.60	—	—
	El Salvador	—	—	—	—	—	—	—	—	0.25	—	—	—
	Estonia — Estonie	—	—	—	—	—	—	—	—	19.15	14.59	—	—
	Eswatini[a]	—	—	—	—	—	—	—	—	0.12	0.30	—	—
	Fiji — Fidji	—	—	—	—	—	—	—	—	0.07	0.06	—	—
	Finland — Finlande — Finlandia	—	—	—	—	—	—	909.25	114.15	336.45	264.23	175.13	190.16
	France — Francia	—	8,846.85	—	—	—	—	8,254.50	12,025.37	617.25	722.16	5,744.00	8,662.71
	French Polynesia — Polynésie française — Polinesia Francesa	—	—	—	—	—	—	—	—	—	0.06	—	0.01
	Gabon — Gabón	—	—	—	—	—	—	—	—	0.50	<0.01	—	—
	Georgia — Géorgie	—	—	—	—	—	—	—	—	1.28	0.90	—	—
	Germany — Allemagne — Alemania	—	—	—	—	1,654.87	1,920.19	951.82	552.41	2,673.70	2,352.23	1,436.32	1,612.88
	Greece — Grèce — Grecia	—	—	—	—	—	—	2.49	36.73	194.96	200.17	42.59	35.34
	Grenada — Grenade — Granada	—	—	—	—	—	—	—	—	0.19	0.06	—	—
	Guatemala	—	—	—	—	—	—	10.62	6.29	7.75	4.58	—	0.09
	Guinea — Guinée	—	—	—	—	—	—	—	—	0.27	0.64	—	—
	Haiti — Haïti — Haití	—	—	—	—	—	—	—	—	—	0.01	—	—
	Honduras	—	—	—	—	—	—	—	—	5.00	2.77	—	—
	Hungary — Hongrie — Hungría	—	—	—	—	—	—	110.85	96.09	355.84	323.68	111.33	113.99
	Iceland — Islande — Islandia	—	—	—	—	—	—	—	—	15.18	15.37	—	<0.01

India — Inde	19,596.96	12,286.08	—	384.79	—	—	1,812.07	928.83	0.20	79.25	15,367.46	11,977.97
Indonesia — Indonésie	—	—	—	—	—	—	—	—	22.00	12.44	—	—
Iran (Islamic Republic of) — Iran (République islamique d') — Irán (República Islámica del)	—	—	—	—	—	—	—	—	818.48	340.01	—	—
Ireland — Irlande — Irlanda	—	—	—	—	—	—	752.43	540.45	936.90	718.15	436.97	279.82
Israel — Israël	672.76	2,076.98	—	—	—	10.67	1,350.43	564.00	201.43	135.35	332.15	2,360.83
Italy — Italie — Italia	321.75	151.14	—	—	—	—	415.85	402.08	1,064.29	978.69	372.94	259.60
Jamaica — Jamaïque	—	—	—	—	—	—	—	0.04	0.20	0.28	—	—
Japan — Japon — Japón	2,451.60	2,675.89	—	—	—	—	—	—	868.30	2,314.48	3.90	7.47
Jordan — Jordanie — Jordania	—	—	—	—	—	—	0.08	26.61	11.81	7.16	—	—
Kenya	—	—	—	—	—	—	—	—	32.17	4.78	—	—
Kuwait — Koweït	—	—	—	—	—	—	—	—	4.07	2.48	—	—
Latvia — Lettonie — Letonia	—	—	—	—	—	—	—	—	21.63	16.77	—	1.39
Lebanon — Liban — Líbano	—	—	—	—	—	—	12.14	8.38	36.90	30.56	—	—
Lesotho	—	—	—	—	—	—	—	—	—	0.01	—	—
Lithuania — Lituanie — Lituania	—	—	—	—	—	—	—	—	84.59	70.04	25.85	23.78
Luxembourg — Luxemburgo	—	—	—	—	—	—	7.89	3.41	35.86	36.59	—	—
Madagascar	—	—	—	—	—	—	—	—	0.87	0.56	—	—
Malaysia — Malaisie — Malasia	—	—	—	—	—	—	17.74	2.92	35.79	30.61	0.51	2.33
Malta — Malte	—	—	—	—	—	—	—	—	497.79	242.99	542.00	183.67
Mauritania — Mauritanie	—	—	—	—	—	—	—	—	1.54	0.40	—	—
Mauritius — Maurice — Mauricio	—	—	—	—	—	—	—	—	—	1.30	—	—
Mexico — Mexique — México	5.62	242.79	—	—	—	—	42.52	51.38	196.95	86.49	0.46	119.82
Micronesia (Federated States of) — Micronésie (États fédérés de) — Micronesia (Estados Federados de)	—	—	—	—	—	—	—	—	<0.01	<0.01	—	—
Mongolia — Mongolie	—	—	—	—	—	—	—	—	—	0.64	—	—
Montenegro — Monténégro	—	—	—	—	—	—	—	—	2.96	3.06	—	—
Morocco — Maroc — Marruecos	—	—	—	—	—	—	46.83	87.38	48.00	88.03	—	—
Mozambique	—	—	—	—	—	—	—	—	1.38	0.08	—	—
Myanmar	—	—	—	—	—	—	—	—	6.00	2.96	—	—
Namibia — Namibie	—	—	—	—	—	—	—	—	11.15	14.78	—	—
Nepal — Népal	—	—	—	—	—	—	—	—	11.20	6.73	—	—
Netherlands — Pays-Bas — Países Bajos	—	—	—	—	—	—	65.87	186.04	168.15	421.62	53.38	269.78
New Caledonia — Nouvelle-Calédonie — Nueva Caledonia	—	—	—	—	—	—	—	—	0.97	0.66	0.02	0.01
Nicaragua	—	—	—	—	—	—	—	—	2.00	2.48	—	—
Nigeria — Nigéria	—	—	—	—	—	—	—	—	—	<0.01	—	—
North Macedonia[b] — Macédoine du Nord[b] — Macedonia del Norte[b]	—	—	—	—	—	—	—	1.74	72.00	57.93	51.53	46.08
Norway — Norvège — Noruega	—	—	—	—	—	—	—	—	113.00	111.26	19.37	19.11
Oman — Omán	—	—	—	—	—	—	—	—	0.17	0.14	—	—
Pakistan — Pakistán	—	—	—	—	—	—	—	—	84.37	66.59	—	—
Palau — Palaos	—	—	—	—	—	—	—	—	0.01	—	—	—
Panama — Panamá	—	—	—	—	—	—	—	—	8.97	14.47	0.91	1.30
Papua New Guinea — Papouasie-Nouvelle-Guinée — Papua Nueva Guinea	—	—	—	—	—	—	—	—	—	<0.01	—	—

Table A.I.4. Reported statistics on substances in Schedule IV of the Convention on Psychotropic Substances of 1971, 2020 and average for 2017–2019 *(continued)*

Tableau A.I.4. Statistiques communiquées sur les substances du tableau IV de la Convention sur les substances psychotropes de 1971, 2020 et les moyennes pour 2017–2019 *(suite)*

Cuadro A.I.4. Estadisticas comunicadas en relacion con la sustancias de la Lista IV del Convenio sobre Sustancias Sicotropicas de 1971, año 2020 y promedio en el período 2017–2019 *(continuación)*

Substance Sustancia	Country or territory Pays ou territoire País o territorio	Quantity manufactured Quantité fabriquée Cantidad fabricada		Quantities used for the manufacture of non-psychotropic substances or products Quantités utilisées pour la fabrication de substances ou produits non psychotropes Cantidades utilizadas para la fabricación de sustancias o productos no sicotrópicos		Quantities used for the manufacture of exempted preparations Quantités utilisées pour la fabrication de préparations exemptées Cantidades utilizadas para la fabricación de preparados exentos		Manufacturers' stocks Stocks des fabricants Existencias de los fabricantes		Imports Importations Importaciones		Exports Exportations Exportaciones	
		2020	2017–2019 Average Moyenne Medio	2020	2017–2019 Average Moyenne Medio	2020	2017–2019 Average Moyenne Medio	2020	2017–2019 Average Moyenne Medio	2020	2017–2019 Average Moyenne Medio	2020	2017–2019 Average Moyenne Medio
		kg	kg	kg	kg	kg	kg	kg	kg	kg	kg	kg	kg
Zolpidem *(continued—suite—continuación)*	Paraguay	—	—	—	—	—	—	—	0.10	—	6.00	—	—
	Peru — Pérou — Perú	—	—	—	—	—	—	29.70	3.43	18.29	6.95	—	—
	Philippines — Filipinas	—	—	—	—	—	—	—	—	12.13	6.80	—	—
	Poland — Pologne — Polonia	—	—	—	—	—	—	—	—	655.97	946.10	122.46	111.33
	Portugal	—	—	—	—	—	—	—	—	400.04	246.33	1.82	3.30
	Qatar	—	—	—	—	—	—	—	—	0.40	0.45	—	—
	Republic of Korea — République de Corée — República de Corea	—	—	—	—	—	—	181.54	98.73	1,676.50	1,406.42	—	0.80
	Republic of Moldova — République de Moldova — República de Moldova	—	—	—	—	—	—	—	—	—	2.98	—	—
	Romania — Roumanie — Rumania	—	—	—	—	—	—	—	2.00	186.47	185.83	13.85	15.76
	Russian Federation — Fédération de Russie — Federación de Rusia	—	—	—	—	—	—	—	—	—	5.34	—	—
	Rwanda	—	—	—	—	—	—	—	—	0.19	0.35	—	—
	Saint Kitts and Nevis — Saint-Kitts-et-Nevis — Saint Kitts y Nevis	—	—	—	—	—	—	—	—	—	0.03	—	—
	Saint Lucia — Sainte-Lucie — Santa Lucía	—	—	—	—	—	—	—	—	0.01	0.03	—	—

Saint Vincent and the Grenadines — Saint-Vincent-et-les Grenadines — San Vicente y las Granadinas	—	—	—	—	—	—	—	—	0.02	0.01	—	—
Saudi Arabia — Arabie saoudite — Arabia Saudita	—	—	—	—	—	16.00	—	—	<0.01	14.79	—	—
Senegal — Sénégal	—	—	—	—	—	—	—	—	—	6.02	—	—
Serbia — Serbie	—	—	—	—	—	—	—	11.01	1,076.10	663.36	858.30	502.91
Seychelles	—	—	—	—	—	—	—	—	0.04	<0.01	—	—
Singapore — Singapour — Singapur	—	—	—	—	—	—	—	—	23.56	20.26	8.02	8.01
Sint Maarten — Saint-Martin — San Martín	—	—	—	—	—	—	—	—	0.37	0.48	—	—
Slovakia — Slovaquie — Eslovaquia	—	—	—	—	—	—	—	7.37	261.10	229.77	30.70	28.62
Slovenia — Slovénie — Eslovenia	—	—	—	—	—	—	—	—	821.93	1,227.40	952.39	1,104.40
South Africa — Afrique du Sud — Sudáfrica	—	—	—	—	—	—	430.31	193.75	879.28	698.33	14.91	187.00
Spain — Espagne — España	—	—	—	—	—	—	—	—	2,532.71	1,535.35	1,339.89	1,126.62
Sri Lanka	—	—	—	—	—	—	—	—	12.00	14.75	—	—
Sweden — Suède — Suecia	—	—	—	—	—	—	15.10	115.57	208.90	415.20	137.51	81.65
Switzerland — Suisse — Suiza	—	—	—	—	—	—	482.31	258.70	875.15	1,087.39	343.42	752.60
Syrian Arab Republic — République arabe syrienne — República Árabe Siria	—	—	—	—	—	—	—	—	5.00	29.00	—	—
Thailand — Thaïlande — Tailandia	—	—	—	—	—	—	—	—	19.25	18.69	—	—
Togo	—	—	—	—	—	—	—	—	1.10	0.67	—	—
Trinidad and Tobago — Trinité-et-Tobago — Trinidad y Tabago	—	—	—	—	—	—	—	—	1.70	1.31	—	—
Tunisia — Tunisie — Túnez	—	—	—	—	—	—	—	—	—	11.10	—	—
Turkey — Turquie — Turquía	—	—	—	—	—	—	0.02	—	—	<0.01	—	—
Turks and Caicos Islands — Îles Turques et Caïques — Islas Turcas y Caicos	—	—	—	—	—	—	—	—	0.08	0.09	—	—
Ukraine — Ucrania	—	—	—	—	—	—	—	—	—	—	—	—
United Arab Emirates — Émirats arabes unis — Emiratos Árabes Unidos	—	—	—	—	—	—	—	—	19.81	15.48	17.68	4.75
United Kingdom — Royaume-Uni — Reino Unido	—	—	—	—	—	—	—	2,379.28	37.41	188.86	9.45	123.97
United States of America — États-Unis d'Amérique — Estados Unidos de América	—	121.30	—	—	—	—	1,004.42	1,189.27	8,517.51	5,893.08	68.08	172.06
Uruguay	—	—	—	—	—	—	—	—	248.62	161.79	28.44	0.47
Vanuatu	—	—	—	—	—	—	—	—	—	<0.01	—	—
Venezuela (Bolivarian Rep. of) — Venezuela (Rép. bolivarienne du) — Venezuela (Rep. Bolivariana de)	—	—	—	—	—	—	—	—	24.89	19.33	—	—
Viet Nam	—	—	—	—	—	—	—	—	—	—	—	—
Wallis and Futuna Islands — Îles Wallis-et-Futuna — Islas Wallis y Futuna	—	—	—	—	—	—	—	—	—	0.01	—	—

Table A.I.4. Reported statistics on substances in Schedule IV of the Convention on Psychotropic Substances of 1971, 2020 and average for 2017–2019 *(continued)*

Tableau A.I.4. Statistiques communiquées sur les substances du tableau IV de la Convention sur les substances psychotropes de 1971, 2020 et les moyennes pour 2017–2019 *(suite)*

Cuadro A.I.4. Estadisticas comunicadas en relacion con la sustancias de la Lista IV del Convenio sobre Sustancias Sicotropicas de 1971, año 2020 y promedio en el período 2017–2019 *(continuación)*

Substance Sustancia	Country or territory Pays ou territoire País o territorio	Quantity manufactured Quantité fabriquée Cantidad fabricada		Quantities used for the manufacture of non-psychotropic substances or products Quantités utilisées pour la fabrication de substances ou produits non psychotropes Cantidades utilizadas para la fabricación de sustancias o productos no sicotrópicos		Quantities used for the manufacture of exempted preparations Quantités utilisées pour la fabrication de préparations exemptées Cantidades utilizadas para la fabricación de preparados exentos		Manufacturers' stocks Stocks des fabricants Existencias de los fabricantes		Imports Importations Importaciones		Exports Exportations Exportaciones	
		2020	2017–2019 Average Moyenne Medio	2020	2017–2019 Average Moyenne Medio	2020	2017–2019 Average Moyenne Medio	2020	2017–2019 Average Moyenne Medio	2020	2017–2019 Average Moyenne Medio	2020	2017–2019 Average Moyenne Medio
		kg	kg	kg	kg	kg	kg	kg	kg	kg	kg	kg	kg
Zolpidem *(continued—suite—continuación)*	Yemen — Yémen	—	—	—	—	—	—	—	—	2.94	1.14	—	—
	Zambia — Zambie	—	—	—	—	—	—	—	—	—	0.06	—	—
	Zimbabwe	—	—	—	—	—	—	—	—	2.97	0.14	—	—
	Total	**34,972.90**	**—**	**—**	**—**	**1,654.87**	**—**	**23,291.40**	**—**	**34,023.84**	**—**	**36,941.18**	**—**

[a]Since 19 April 2018, "Eswatini" has replaced "Swaziland" as the short name used in the United Nations. — Depuis le 19 avril 2018, "Eswatini" est la forme courte utilisée à l'Organisation des Nations Unies à la place de "Swaziland". — Desde el 19 de abril de 2018, el nombre corto utilizado en las Naciones Unidas ya no es "Swazilandia", sino "Eswatini".

[b]Since 14 February 2019, "North Macedonia" has replaced "The former Yugoslav Republic of Macedonia" as the short name used in the United Nations. — Depuis le 14 février 2019, "Macédoine du Nord" est la forme courte utilisée à l'Organisation des Nations Unies à la place de "L'ex-République yougoslave de Macédoine". — Desde el 14 de febrero de 2019, el nombre corto utilizado en las Naciones Unidas ya no es "La ex República Yugoslava de Macedonia", sino "Macedonia del Norte".

Annex II.

Reported statistics from countries and territories on substances controlled under the Convention on Psychotropic Substances of 1971, 2020 and average for 2017–2019

Table A.II.1. Reported statistics from countries and territories in Africa on substances controlled under the Convention on Psychotropic Substances of 1971, 2020 and average for 2017–2019 458

Table A.II.2. Reported statistics from countries and territories in the Americas on substances controlled under the Convention on Psychotropic Substances of 1971, 2020 and average for 2017–2019 480

Table A.II.3. Reported statistics from countries and territories in Asia on substances controlled under the Convention on Psychotropic Substances of 1971, 2020 and average for 2017–2019 512

Table A.II.4. Reported statistics from countries and territories in Europe on substances controlled under the Convention on Psychotropic Substances of 1971, 2020 and average for 2017–2019 550

Table A.II.5. Reported statistics from countries and territories in Oceania on substances controlled under the Convention on Psychotropic Substances of 1971, 2020 and average for 2017–2019 618

Annexe II.

Statistiques communiquées par les pays et territoires sur les substances controlées sous la Convention sur les substances psychoptropes de 1971, 2020 et les moyennes pour 2017–2019

Tableau A.II.1. Statistiques communiquées par les pays et territoires d'Afrique sur les substances controlées sous la Convention sur les substances psychoptropes de 1971, 2020 et les moyennes pour 2017–2019 458

Tableau A.II.2. Statistiques communiquées par les pays et territoires des Amériques sur les substances controlées sous la Convention sur les substances psychoptropes de 1971, 2020 et les moyennes pour 2017–2019 480

Tableau A.II.3. Statistiques communiquées par les pays et territoires d'Asie sur les substances controlées sous la Convention sur les substances psychoptropes de 1971, 2020 et les moyennes pour 2017–2019 512

Tableau A.II.4. Statistiques communiquées par les pays et territoires d'Europe sur les substances controlées sous la Convention sur les substances psychoptropes de 1971, 2020 et les moyennes pour 2017–2019 550

Tableau A.II.5. Statistiques communiquées par les pays et territoires d'Océanie sur les substances controlées sous la Convention sur les substances psychoptropes de 1971, 2020 et les moyennes pour 2017–2019 618

Anexo II.

Estadísticas comunicadas por los países y territorios en relación con las sustancias sujetas a fiscalización con arreglo al Convenio sobre Sustancias Sicotrópicas de 1971, año 2020 y promedio en el período 2017–2019

Cuadro A.II.1. Estadísticas comunicadas por los países y territorios de África en relación con las sustancias sujetas a fiscalización con arreglo al Convenio sobre Sustancias Sicotrópicas de 1971, año 2020 y promedio en el período 2017–2019 458

Cuadro A.II.2. Estadísticas comunicadas por los países y territorios de las Américas en relación con las sustancias sujetas a fiscalización con arreglo al Convenio sobre Sustancias Sicotrópicas de 1971, año 2020 y promedio en el período 2017–2019 480

Cuadro A.II.3. Estadísticas comunicadas por los países y territorios de Asia en relación con las sustancias sujetas a fiscalización con arreglo al Convenio sobre Sustancias Sicotrópicas de 1971, año 2020 y promedio en el período 2017–2019 512

Cuadro A.II.4. Estadísticas comunicadas por los países y territorios en Europa en relación con las sustancias sujetas a fiscalización con arreglo al Convenio sobre Sustancias Sicotrópicas de 1971, año 2020 y promedio en el período 2017–2019 550

Cuadro A.II.5. Estadísticas comunicadas por los países y territorios en Oceanía en relación con las sustancias sujetas a fiscalización con arreglo al Convenio sobre Sustancias Sicotrópicas de 1971, año 2020 y promedio en el período 2017–2019 618

Table A.II.1. Reported statistics from countries and territories in Africa on substances controlled under the Convention on Psychotropic Substances of 1971, 2020 and average for 2017–2019

Tableau A.II.1. Statistiques communiquées par les pays et territoires d'Afrique sur les substances controlées sous la Convention sur les substances psychoptropes de 1971, 2020 et les moyennes pour 2017–2019

Cuadro A.II.1. Estadísticas comunicadas por los países y territorios de África en relación con las sustancias sujetas a fiscalización con arreglo al Convenio sobre Sustancias Sicotrópicas de 1971, año 2020 y promedio en el período 2017–2019

Schedule Tableau Lista	Substance Sustancia	Quantity manufactured Quantité fabriquée Cantidad fabricada		Quantities used for the manufacture of non-psychotropic substances or products Quantités utilisées pour la fabrication de substances ou produits non psychotropes Cantidades utilizadas para la fabricación de sustancias o productos no sicotrópicos		Quantities used for the manufacture of exempted preparations Quantités utilisées pour la fabrication de préparations exemptées Cantidades utilizadas para la fabricación de preparados exentos		Manufacturers' stocks Stocks des fabricants Existencias de los fabricantes		Imports Importations Importaciones		Exports Exportations Exportaciones	
		2020	2017–2019 Average Moyenne Medio	2020	2017–2019 Average Moyenne Medio	2020	2017–2019 Average Moyenne Medio	2020	2017–2019 Average Moyenne Medio	2020	2017–2019 Average Moyenne Medio	2020	2017–2019 Average Moyenne Medio
		kg	kg	kg	kg	kg	kg	kg	kg	kg	kg	kg	kg
	Algeria — Algérie — Argelia												
2	Methylphenidate — Méthylphénidate — Metilfenidato	—	—	—	—	—	—	—	0.28	—	0.33	—	—
3	Buprenorphine — Buprénorphine — Buprenorfina	—	—	—	—	—	—	—	0.16	—	0.37	—	—
4	Alprazolam	—	—	—	—	—	—	—	—	—	3.33	—	—
	Bromazepam — Bromazépam	—	—	—	—	—	—	—	301.00	—	458.00	—	5.07
	Chlordiazepoxide — Chlordiazépoxide — Clordiazepóxido	—	—	—	—	—	—	—	3.02	—	19.44	—	—
	Clonazepam — Clonazépam	—	—	—	—	—	—	—	4.09	—	7.37	—	—
	Clorazepate — Clorazépate — Clorazepato	—	—	—	—	—	—	—	142.50	—	287.26	—	—
	Diazepam — Diazépam	—	—	—	—	—	—	—	19.73	—	19.15	—	—
	Lorazepam — Lorazépam	—	—	—	—	—	—	—	34.19	—	35.37	—	—
	Midazolam	—	—	—	—	—	—	—	1.65	—	5.57	—	—
	Phenobarbital — Phénobarbital — Fenobarbital	—	—	—	—	—	—	—	2,248.72	—	2,033.75	—	—
	Prazepam — Prazépam	—	—	—	—	—	—	—	1,241.47	—	991.67	—	—
	Zolpidem	—	—	—	—	—	—	—	55.08	—	63.44	—	—
	Angola												
2	Methylphenidate — Méthylphénidate — Metilfenidato	—	—	—	—	—	—	—	—	<0.01	0.25	—	—
3	Buprenorphine — Buprénorphine — Buprenorfina	—	—	—	—	—	—	—	—	0.06	0.02	—	—
4	Alprazolam	—	—	—	—	—	—	—	—	1.56	4.90	—	—

	Bromazepam — Bromazépam	—	—	—	—	—	—	—	—	0.59	3.46	—	—
	Brotizolam	—	—	—	—	—	—	—	—	—	—	—	—
	Chlordiazepoxide — Chlordiazépoxide — Clordiazepóxido	—	—	—	—	—	—	—	—	—	2.44	—	—
	Clobazam	—	—	—	—	—	—	—	—	—	0.02	—	—
	Clonazepam — Clonazépam	—	—	—	—	—	—	—	—	0.17	1.61	—	—
	Clorazepate — Clorazépate — Clorazepato	—	—	—	—	—	—	—	—	—	0.01	—	—
	Cloxazolam	—	—	—	—	—	—	—	—	—	0.01	—	—
	Diazepam — Diazépam	—	—	—	—	—	—	—	—	18.04	29.64	—	—
	Estazolam	—	—	—	—	—	—	—	—	0.09	0.01	—	—
	Ethyl loflazepate — Loflazépate d'éthyle — Loflazepato de etilo	—	—	—	—	—	—	—	—	—	0.01	—	—
	Flurazepam — Flurazépam	—	—	—	—	—	—	—	—	—	0.02	—	—
	Loprazolam	—	—	—	—	—	—	—	—	—	<0.01	—	—
	Lorazepam — Lorazépam	—	—	—	—	—	—	—	—	0.29	0.22	—	—
	Midazolam	—	—	—	—	—	—	—	—	2.31	0.88	—	—
	Oxazepam — Oxazépam	—	—	—	—	—	—	—	—	—	0.01	—	—
	Phenobarbital — Phénobarbital — Fenobarbital	—	—	—	—	—	—	—	—	172.85	177.83	—	—
	Temazepam — Témazépam	—	—	—	—	—	—	—	—	—	<0.01	—	—
	Triazolam	—	—	—	—	—	—	—	—	—	—	—	—
	Zolpidem	—	—	—	—	—	—	—	—	0.04	0.04	—	—
	Ascension — Ascensión												
4	Clonazepam — Clonazépam	—	—	—	—	—	—	—	—	—	—	—	—
	Diazepam — Diazépam	—	—	—	—	—	—	—	—	—	—	—	—
	Lorazepam — Lorazépam	—	—	—	—	—	—	—	—	—	—	—	—
	Midazolam	—	—	—	—	—	—	—	—	—	—	—	—
	Temazepam — Témazépam	—	—	—	—	—	—	—	—	—	—	—	—
	Benin — Bénin												
3	Buprenorphine — Buprénorphine — Buprenorfina	—	—	—	—	—	—	—	—	<0.01	<0.01	—	—
4	Alprazolam	—	—	—	—	—	—	—	—	0.01	0.04	—	<0.01
	Bromazepam — Bromazépam	—	—	—	—	—	—	—	—	6.84	7.84	0.03	0.03
	Chlordiazepoxide — Chlordiazépoxide — Clordiazepóxido	—	—	—	—	—	—	—	—	—	0.15	—	—
	Clobazam	—	—	—	—	—	—	—	—	1.24	1.83	0.01	0.01
	Clonazepam — Clonazépam	—	—	—	—	—	—	—	—	1.10	2.16	<0.01	<0.01
	Clorazepate — Clorazépate — Clorazepato	—	—	—	—	—	—	—	—	7.10	8.28	0.04	0.10
	Diazepam — Diazépam	—	—	—	—	—	—	—	—	272.78	108.58	0.08	0.06
	Lorazepam — Lorazépam	—	—	—	—	—	—	—	—	2.57	1.31	<0.01	0.01
	Midazolam	—	—	—	—	—	—	—	—	0.05	0.01	—	—
	Oxazepam — Oxazépam	—	—	—	—	—	—	—	—	6.00	3.38	0.01	0.04
	Phenobarbital — Phénobarbital — Fenobarbital	—	—	—	—	—	—	—	—	1,286.74	535.98	<0.01	1.99
	Prazepam — Prazépam	—	—	—	—	—	—	—	—	3.03	1.91	0.06	0.04
	Zolpidem	—	—	—	—	—	—	—	—	3.30	2.47	0.02	0.01
	Botswana												
2	Methylphenidate — Méthylphénidate — Metilfenidato	—	—	—	—	—	—	—	—	2.00	0.88	—	—
3	Pentobarbital	—	—	—	—	—	—	—	—	6.34	0.58	—	—
4	Alprazolam	—	—	—	—	—	—	—	—	0.04	0.10	—	—
	Bromazepam — Bromazépam	—	—	—	—	—	—	—	—	0.52	0.14	—	—

Table A.II.1. Reported statistics from countries and territories in Africa on substances controlled under the Convention on Psychotropic Substances of 1971, 2020 and average for 2017–2019 *(continued)*

Tableau A.II.1. Statistiques communiquées par les pays et territoires d'Afrique sur les substances controlées sous la Convention sur les substances psychoptropes de 1971, 2020 et les moyennes pour 2017–2019 *(suite)*

Cuadro A.II.1. Estadísticas comunicadas por los países y territorios de África en relación con las sustancias sujetas a fiscalización con arreglo al Convenio sobre Sustancias Sicotrópicas de 1971, año 2020 y promedio en el período 2017–2019 *(continuación)*

Schedule Tableau Lista	Substance Sustancia	Quantity manufactured Quantité fabriquée Cantidad fabricada		Quantities used for the manufacture of non-psychotropic substances or products Quantités utilisées pour la fabrication de substances ou produits non psychotropes Cantidades utilizadas para la fabricación de sustancias o productos no sicotrópicos		Quantities used for the manufacture of exempted preparations Quantités utilisées pour la fabrication de préparations exemptées Cantidades utilizadas para la fabricación de preparados exentos		Manufacturers' stocks Stocks des fabricants Existencias de los fabricantes		Imports Importations Importaciones		Exports Exportations Exportaciones	
		2020	2017–2019 Average Moyenne Medio	2020	2017–2019 Average Moyenne Medio	2020	2017–2019 Average Moyenne Medio	2020	22017–2019 Average Moyenne Medio	2020	2017–2019 Average Moyenne Medio	2020	2017–2019 Average Moyenne Medio
		kg	kg	kg	kg	kg	kg	kg	kg	kg	kg	kg	kg
	Botswana *(continued—suite—continuación)*												
	Chlordiazepoxide — Chlordiazépoxide — Clordiazepóxido	—	—	—	—	—	—	—	—	0.45	<0.01	—	—
	Clobazam	—	—	—	—	—	—	—	—	0.75	0.02	—	—
	Clonazepam — Clonazépam	—	—	—	—	—	—	—	—	0.25	0.01	—	—
	Diazepam — Diazépam	—	—	—	—	—	—	—	—	1.52	0.15	—	—
	Loprazolam	—	—	—	—	—	—	—	—	0.02	—	—	—
	Lorazepam — Lorazépam	—	—	—	—	—	—	—	—	<0.01	<0.01	—	—
	Meprobamate — Méprobamate — Meprobamato	—	—	—	—	—	—	—	—	13.50	8.47	—	—
	Midazolam	—	—	—	—	—	—	—	—	0.48	0.21	—	—
	Phenobarbital — Phénobarbital — Fenobarbital	—	—	—	—	—	—	—	—	0.91	18.59	—	—
	Phentermine — Fentermina	—	—	—	—	—	—	—	—	2.76	1.13	—	—
	Zolpidem	—	—	—	—	—	—	—	—	0.03	0.03	—	—
	Burkina Faso												
1	(+)-Lysergide (LSD, LSD-25) — (+)-Lisérgida (LSD, LSD-25)	—	—	—	—	—	—	—	—	—	<0.01	—	—
	N-Ethyl MDA — *N*-Éthyl MDA — *N*-Etil MDA	—	—	—	—	—	—	—	—	—	<0.01	—	—
	Tetrahydrocannabinol (THC) — Tétrahydrocannabinol (THC)	—	—	—	—	—	—	—	—	—	<0.01	—	—
2	4-Bromo-2,5-dimethoxyphenethylamine (2C-B) — 4-Bromo-2,5-diméthoxyphénéthylamine (2C-B) — 4-Bromo-2,5-dimetoxifenetilamina (2C-B)	—	—	—	—	—	—	—	—	—	<0.01	—	—

	Mephedrone (4-methylmethcathinone) — Méphédrone (4-méthylméthcathinone) — Mefedrona (4-metilmetcatinona)	—	—	—	—	—	—	—	—	—	<0.01	—	—
	Metamfetamine — Métamfétamine — Metanfetamina	—	—	—	—	—	—	—	—	—	<0.01	—	—
	Methylone (*beta*-keto-MDMA) — Méthylone (bk-MDMA) — Metilona (*beta*-ceto MDMA)	—	—	—	—	—	—	—	—	—	<0.01	—	—
	Methylphenidate — Méthylphénidate — Metilfenidato	—	—	—	—	—	—	—	—	<0.01	<0.01	—	—
3	Buprenorphine — Buprénorphine — Buprenorfina	—	—	—	—	—	—	—	—	<0.01	0.05	—	—
4	Alprazolam	—	—	—	—	—	—	—	—	0.26	<0.01	—	—
	Bromazepam — Bromazépam	—	—	—	—	—	—	—	—	3.73	5.26	—	—
	Chlordiazepoxide — Chlordiazépoxide — Clordiazepóxido	—	—	—	—	—	—	—	—	0.21	—	—	—
	Clobazam	—	—	—	—	—	—	—	—	0.01	0.11	—	—
	Clonazepam — Clonazépam	—	—	—	—	—	—	—	—	0.60	3.24	—	—
	Clorazepate — Clorazépate — Clorazepato	—	—	—	—	—	—	—	—	11.10	13.91	—	—
	Diazepam — Diazépam	—	—	—	—	—	—	—	—	311.00	76.45	—	—
	Lorazepam — Lorazépam	—	—	—	—	—	—	—	—	0.73	0.21	—	—
	Midazolam	—	—	—	—	—	—	—	—	0.02	0.29	—	—
	Nimetazepam — Nimétazépam	—	—	—	—	—	—	—	—	—	<0.01	—	—
	Nitrazepam — Nitrazépam	—	—	—	—	—	—	—	—	—	<0.01	—	—
	Nordazepam — Nordazépam	—	—	—	—	—	—	—	—	—	<0.01	—	—
	Oxazepam — Oxazépam	—	—	—	—	—	—	—	—	0.01	0.01	—	—
	Phenobarbital — Phénobarbital — Fenobarbital	—	—	—	—	—	—	—	—	8,276.33	1,214.12	—	—
	Prazepam — Prazépam	—	—	—	—	—	—	—	—	0.06	1.07	—	—
	Temazepam — Témazépam	—	—	—	—	—	—	—	—	—	<0.01	—	—
	Tetrazepam — Tétrazépam	—	—	—	—	—	—	—	—	—	<0.01	—	—
	Zolpidem	—	—	—	—	—	—	—	—	0.73	0.91	—	—
	Burundi												
4	Alprazolam	—	—	—	—	—	—	—	—	—	<0.01	—	—
	Clonazepam — Clonazépam	—	—	—	—	—	—	—	—	—	0.50	—	—
	Diazepam — Diazépam	—	—	—	—	—	—	—	—	—	9.53	—	—
	Phenobarbital — Phénobarbital — Fenobarbital	—	—	—	—	—	—	—	—	—	105.00	—	—
	Cabo Verde												
2	Methylphenidate — Méthylphénidate — Metilfenidato	—	—	—	—	—	—	—	—	0.01	0.01	—	—
4	Alprazolam	—	—	—	—	—	—	—	—	0.09	0.07	—	—
	Bromazepam — Bromazépam	—	—	—	—	—	—	—	—	—	0.33	—	—
	Chlordiazepoxide — Chlordiazépoxide — Clordiazepóxido	—	—	—	—	—	—	—	—	—	1.03	—	—
	Clobazam	—	—	—	—	—	—	—	—	0.01	<0.01	—	—
	Clonazepam — Clonazépam	—	—	—	—	—	—	—	—	0.03	0.03	—	—
	Cloxazolam	—	—	—	—	—	—	—	—	—	—	—	—
	Diazepam — Diazépam	—	—	—	—	—	—	—	—	0.05	0.21	—	—
	Lorazepam — Lorazépam	—	—	—	—	—	—	—	—	0.84	0.70	—	—
	Midazolam	—	—	—	—	—	—	—	—	0.36	<0.01	—	—
	Phenobarbital — Phénobarbital — Fenobarbital	—	—	—	—	—	—	—	—	77.94	16.89	—	—

Table A.II.1. Reported statistics from countries and territories in Africa on substances controlled under the Convention on Psychotropic Substances of 1971, 2020 and average for 2017–2019 *(continued)*

Tableau A.II.1. Statistiques communiquées par les pays et territoires d'Afrique sur les substances controlées sous la Convention sur les substances psychoptropes de 1971, 2020 et les moyennes pour 2017–2019 *(suite)*

Cuadro A.II.1. Estadísticas comunicadas por los países y territorios de África en relación con las sustancias sujetas a fiscalización con arreglo al Convenio sobre Sustancias Sicotrópicas de 1971, año 2020 y promedio en el período 2017–2019 *(continuación)*

Schedule Tableau Lista	Substance Sustancia	Quantity manufactured Quantité fabriquée Cantidad fabricada		Quantities used for the manufacture of non-psychotropic substances or products Quantités utilisées pour la fabrication de substances ou produits non psychotropes Cantidades utilizadas para la fabricación de sustancias o productos no sicotrópicos		Quantities used for the manufacture of exempted preparations Quantités utilisées pour la fabrication de préparations exemptées Cantidades utilizadas para la fabricación de preparados exentos		Manufacturers' stocks Stocks des fabricants Existencias de los fabricantes		Imports Importations Importaciones		Exports Exportations Exportaciones	
		2020	2017–2019 Average Moyenne Medio	2020	2017–2019 Average Moyenne Medio	2020	2017–2019 Average Moyenne Medio	2020	22017–2019 Average Moyenne Medio	2020	2017–2019 Average Moyenne Medio	2020	2017–2019 Average Moyenne Medio
		kg	kg	kg	kg	kg	kg	kg	kg	kg	kg	kg	kg
	Cameroon — Cameroun — Camerún												
4	Alprazolam	—	—	—	—	—	—	—	—	0.11	—	—	—
	Bromazepam — Bromazépam	—	—	—	—	—	—	—	—	11.21	—	—	—
	Chlordiazepoxide — Chlordiazépoxide — Clordiazepóxido	—	—	—	—	—	—	—	—	—	—	—	—
	Clobazam	—	—	—	—	—	—	—	—	2.89	—	—	—
	Clonazepam — Clonazépam	—	—	—	—	—	—	—	—	9.34	—	—	—
	Clorazepate — Clorazépate — Clorazepato	—	—	—	—	—	—	—	—	13.70	—	—	—
	Diazepam — Diazépam	—	—	—	—	—	—	—	—	41.81	—	—	—
	Lorazepam — Lorazépam	—	—	—	—	—	—	—	—	1.54	—	—	—
	Meprobamate — Méprobamate — Meprobamato	—	—	—	—	—	—	—	—	25.00	—	—	—
	Midazolam	—	—	—	—	—	—	—	—	0.27	—	—	—
	Phenobarbital — Phénobarbital — Fenobarbital	—	—	—	—	—	—	—	—	586.61	—	—	—
	Prazepam — Prazépam	—	—	—	—	—	—	—	—	0.42	—	—	—
	Zolpidem	—	—	—	—	—	—	—	—	4.08	—	—	—
	Chad — Tchad												
4	Diazepam — Diazépam	—	—	—	—	—	—	—	—	—	0.43	—	—
	Midazolam	—	—	—	—	—	—	—	—	—	<0.01	—	—
	Phenobarbital — Phénobarbital — Fenobarbital	—	—	—	—	—	—	—	—	—	7.68	—	—

	Comoros — Comores — Comoras												
4	Alprazolam	—	—	—	—	—	—	—	—	6.30	<0.01	—	—
	Bromazepam — Bromazépam	—	—	—	—	—	—	—	—	10.80	<0.01	—	—
	Clobazam	—	—	—	—	—	—	—	—	1.50	<0.01	—	—
	Clorazepate — Clorazépate — Clorazepato	—	—	—	—	—	—	—	—	10.50	<0.01	—	—
	Diazepam — Diazépam	—	—	—	—	—	—	—	—	28.00	0.01	—	—
	Midazolam	—	—	—	—	—	—	—	—	20.30	0.01	—	—
	Phenobarbital — Phénobarbital — Fenobarbital	—	—	—	—	—	—	—	—	4,575.00	1.53	—	—
	Prazepam — Prazépam	—	—	—	—	—	—	—	—	20.00	0.01	—	—
	Zolpidem	—	—	—	—	—	—	—	—	195.30	0.07	—	—
	Côte d'Ivoire												
3	Buprenorphine — Buprénorphine — Buprenorfina	—	—	—	—	—	—	—	—	0.01	<0.01	—	—
4	Alprazolam	—	—	—	—	—	—	—	—	—	0.03	—	—
	Bromazepam — Bromazépam	—	—	—	—	—	—	—	—	4.59	6.61	—	—
	Chlordiazepoxide — Chlordiazépoxide — Clordiazepóxido	—	—	—	—	—	—	—	—	28.46	0.09	—	—
	Clobazam	—	—	—	—	—	—	—	—	0.79	0.55	—	—
	Clonazepam — Clonazépam	—	—	—	—	—	—	—	—	0.61	1.57	—	—
	Clorazepate — Clorazépate — Clorazepato	—	—	—	—	—	—	—	—	2.45	3.66	—	—
	Diazepam — Diazépam	—	—	—	—	—	—	—	—	14.65	6.70	—	—
	Ethyl loflazepate — Loflazépate d'éthyle — Loflazepato de etilo	—	—	—	—	—	—	—	—	1.31	0.01	—	—
	Lorazepam — Lorazépam	—	—	—	—	—	—	—	—	0.55	0.32	—	—
	Midazolam	—	—	—	—	—	—	—	—	0.11	0.32	—	—
	Nitrazepam — Nitrazépam	—	—	—	—	—	—	—	—	—	<0.01	—	—
	Phenobarbital — Phénobarbital — Fenobarbital	—	—	—	—	—	—	—	—	130.13	107.42	—	—
	Prazepam — Prazépam	—	—	—	—	—	—	—	—	—	0.11	—	—
	Zolpidem	—	—	—	—	—	—	—	—	0.42	0.56	—	—
	Democratic Republic of the Congo — République démocratique du Congo — República Democrática del Congo												
3	Pentazocine — Pentazocina	—	—	—	—	—	—	—	—	3.00	1.70	—	—
4	Alprazolam	—	—	—	—	—	—	—	—	0.52	1.86	—	—
	Bromazepam — Bromazépam	—	—	—	—	—	—	—	—	2.40	6.10	—	—
	Chlordiazepoxide — Chlordiazépoxide — Clordiazepóxido	—	—	—	—	—	—	—	—	<0.01	0.12	—	—
	Clobazam	—	—	—	—	—	—	—	—	—	0.89	—	—
	Clonazepam — Clonazépam	—	—	—	—	—	—	—	—	0.08	0.22	—	—
	Clorazepate — Clorazépate — Clorazepato	—	—	—	—	—	—	—	—	5.50	8.67	—	—
	Delorazepam — Délorazépam	—	—	—	—	—	—	—	—	—	0.99	—	—
	Diazepam — Diazépam	—	—	—	—	—	—	—	—	2,279.90	957.46	—	—
	Lorazepam — Lorazépam	—	—	—	—	—	—	—	—	—	0.03	—	—
	Meprobamate — Méprobamate — Meprobamato	—	—	—	—	—	—	—	—	2,900.00	2,221.03	—	—
	Midazolam	—	—	—	—	—	—	—	—	0.09	0.03	—	—
	Nitrazepam — Nitrazépam	—	—	—	—	—	—	—	—	—	0.12	—	—
	Phenobarbital — Phénobarbital — Fenobarbital	—	—	—	—	—	—	—	—	2,934.40	1,118.21	—	—
	Prazepam — Prazépam	—	—	—	—	—	—	—	—	—	0.03	—	—
	Zolpidem	—	—	—	—	—	—	—	—	0.12	0.65	—	—

Table A.II.1. Reported statistics from countries and territories in Africa on substances controlled under the Convention on Psychotropic Substances of 1971, 2020 and average for 2017–2019 *(continued)*

Tableau A.II.1. Statistiques communiquées par les pays et territoires d'Afrique sur les substances controlées sous la Convention sur les substances psychoptropes de 1971, 2020 et les moyennes pour 2017–2019 *(suite)*

Cuadro A.II.1. Estadísticas comunicadas por los países y territorios de África en relación con las sustancias sujetas a fiscalización con arreglo al Convenio sobre Sustancias Sicotrópicas de 1971, año 2020 y promedio en el período 2017–2019 *(continuación)*

Schedule Tableau Lista	Substance Sustancia	Quantity manufactured Quantité fabriquée Cantidad fabricada		Quantities used for the manufacture of non-psychotropic substances or products Quantités utilisées pour la fabrication de substances ou produits non psychotropes Cantidades utilizadas para la fabricación de sustancias o productos no sicotrópicos		Quantities used for the manufacture of exempted preparations Quantités utilisées pour la fabrication de préparations exemptées Cantidades utilizadas para la fabricación de preparados exentos		Manufacturers' stocks Stocks des fabricants Existencias de los fabricantes		Imports Importations Importaciones		Exports Exportations Exportaciones	
		2020	2017–2019 Average Moyenne Medio	2020	2017–2019 Average Moyenne Medio	2020	2017–2019 Average Moyenne Medio	2020	22017–2019 Average Moyenne Medio	2020	2017–2019 Average Moyenne Medio	2020	2017–2019 Average Moyenne Medio
		kg	kg	kg	kg	kg	kg	kg	kg	kg	kg	kg	kg
	Egypt — Égypte — Egipto												
1	(+)-Lysergide (LSD, LSD-25) — (+)-Lisérgida (LSD, LSD-25)	—	—	—	—	—	—	—	—	—	—	—	—
	MDMA	—	—	—	—	—	—	—	—	—	<0.01	—	—
	N-Ethyl MDA — *N*-Éthyl MDA — *N*-Etil MDA	—	—	—	—	—	—	—	—	—	—	—	—
	Tenamfetamine (MDA) — Tenamfétamine (MDA) — Tenanfetamina (MDA)	—	—	—	—	—	—	—	—	—	<0.01	—	—
	Tetrahydrocannabinol (THC) — Tétrahydrocannabinol (THC)	—	—	—	—	—	—	—	—	—	<0.01	—	—
2	Amfetamine — Amfétamine — Anfetamina	—	—	—	—	—	—	—	—	—	<0.01	—	—
	Delta-9-Tetrahydrocannabinol — *Delta*-9-Tétrahydrocannabinol — *Delta*-9-Tetrahidrocannabinol	—	—	—	—	—	—	—	—	—	<0.01	—	—
	Gamma-Hydroxybutyric acid (GHB) — Acide *gamma*-hydroxibutirique (GHB) — Ácido *gamma*-hidroxibutírico (GHB)	—	—	—	—	—	—	—	—	—	<0.01	—	—
	3,4-Methylenedioxypyrovalerone (MDPV) — 3,4-Méthylènedioxypyrovalérone (MDPV) — 3,4-Metilendioxipirovalerona (MDPV)	—	—	—	—	—	—	—	—	—	—	—	—
	Mephedrone (4-methylmethcathinone) — Méphédrone (4-méthylméthcathinone) — Mefedrona (4-metilmetcatinona)	—	—	—	—	—	—	—	—	—	<0.01	—	—

	Metamfetamine — Métamfétamine — Metanfetamina	—	—		—	—	—	—	—	—	<0.01	—	—
	Methylphenidate — Méthylphénidate — Metilfenidato	—	—	—	—	—	—	—	—	12.66	9.56	—	—
	Phenmetrazine — Phenmétrazine — Fenmetracina	—	—	—	—	—	—	—	—	—	—	—	—
	Secobarbital — Sécobarbital	—	—	—	—	—	—	—	—	—	<0.01	—	—
3	Buprenorphine — Buprénorphine — Buprenorfina	—	—	—	—	—	—	—	—	—	—	—	—
	Flunitrazepam — Flunitrazépam	—		—	—	—	—	—	—	—	—	—	—
	Pentazocine — Pentazocina	—	—	—	—	—	—	—	—	—	—	—	—
	Pentobarbital	—	—	—	—	—	—	—	—	—	60.67	—	—
4	Alprazolam	—	—	—	—	—	—	—	—	20.75	25.51	0.25	0.35
	Benzfetamine — Benzfétamine — Benzfetamina	—	—	—	—	—	—	—	—	—	—	—	—
	Bromazepam — Bromazépam	—	—	—	—	—	—	—	—	40.00	92.61	—	—
	Brotizolam	—	—	—	—	—	—	—	—	—	0.04	—	—
	Chlordiazepoxide — Chlordiazépoxide — Clordiazepóxido	—	—	—	—	—	—	—	—	2,037.30	903.91	94.81	60.35
	Clonazepam — Clonazépam	—	—	—	—	—	—	—	—	168.85	124.86	—	1.25
	Diazepam — Diazépam	—	—	—	—	—	—	—	—	76.00	50.17	3.89	6.33
	Fencamfamin — Fencamfamine — Fencanfamina	—	—	—	—	—	—	—	—	—	—	—	—
	Flurazepam — Flurazépam	—	—	—	—	—	—	—	—	—	—	—	—
	Lorazepam — Lorazépam	—	—	—	—	—	—	—	—	—	—	—	—
	Medazepam — Médazépam	—	—	—	—	—	—	—	—	0.01	—	—	—
	Mefenorex — Méfénorex	—	—	—	—	—	—	—	—	—	—	—	—
	Meprobamate — Méprobamate — Meprobamato	—	—	—	—	—	—	—	—	2,000.00	1,566.67	—	—
	Methylphenobarbital — Méthylphénobarbital — Metilfenobarbital	—	—	—	—	—	—	—	—	40.00	—	—	—
	Midazolam	—	—	—	—	—	—	—	—	51.04	48.92	2.40	6.03
	Nitrazepam — Nitrazépam	—	—	—	—	—	—	—	—	—	—	—	—
	Nordazepam — Nordazépam	—	—	—	—	—	—	—	—	—	—	—	—
	Oxazepam — Oxazépam	—	—	—	—	—	—	—	—	—	1.45	—	—
	Phenobarbital — Phénobarbital — Fenobarbital	—	—	—	—	—	—	—	—	665.70	702.17	—	—
	Phentermine — Fentermina	—	—	—	—	—	—	—	—	—	—	—	—
	Pipradrol	—	—	—	—	—	—	—	—	—	—	—	—
	Prazepam — Prazépam	—	—	—	—	—	—	—	—	—	—	—	—
	Temazepam — Témazépam	—	—	—	—	—	—	—	—	—	—	—	—
	Triazolam	—	—	—	—	—	—	—	—	<0.01	—	—	—
	Zolpidem	—	—	—	—	—	—	—	—	—	1.60	—	—
	Eswatini[a]												
2	Methylphenidate — Méthylphénidate — Metilfenidato	—	—	—	—	—	—	—	—	0.45	0.25	—	—
3	Pentobarbital	—	—	—	—	—	—	—	—	—	0.06	—	—
4	Alprazolam	—	—	—	—	—	—	—	—	0.01	0.05	—	—
	Bromazepam — Bromazépam	—	—	—	—	—	—	—	—	0.06	0.05	—	—
	Clonazepam — Clonazépam	—	—	—	—	—	—	—	—	—	0.02	—	—
	Diazepam — Diazépam	—	—	—	—	—	—	—	—	—	0.03	—	—
	Lorazepam — Lorazépam	—	—	—	—	—	—	—	—	0.60	0.20	—	—
	Meprobamate — Méprobamate — Meprobamato	—	—	—	—	—	—	—	—	—	109.00	—	—
	Midazolam	—	—	—	—	—	—	—	—	0.12	0.06	—	—
	Oxazepam — Oxazépam	—	—	—	—	—	—	—	—	—	0.01	—	—
	Phenobarbital — Phénobarbital — Fenobarbital	—	—	—	—	—	—	—	—	—	72.93	—	—
	Phentermine — Fentermina	—	—	—	—	—	—	—	—	0.32	0.41	—	—
	Zolpidem	—	—	—	—	—	—	—	—	0.12	0.30	—	—

Table A.II.1. Reported statistics from countries and territories in Africa on substances controlled under the Convention on Psychotropic Substances of 1971, 2020 and average for 2017–2019 *(continued)*

Tableau A.II.1. Statistiques communiquées par les pays et territoires d'Afrique sur les substances controlées sous la Convention sur les substances psychoptropes de 1971, 2020 et les moyennes pour 2017–2019 *(suite)*

Cuadro A.II.1. Estadísticas comunicadas por los países y territorios de África en relación con las sustancias sujetas a fiscalización con arreglo al Convenio sobre Sustancias Sicotrópicas de 1971, año 2020 y promedio en el período 2017–2019 *(continuación)*

Schedule Tableau Lista	Substance Sustancia	Quantity manufactured Quantité fabriquée Cantidad fabricada		Quantities used for the manufacture of non-psychotropic substances or products Quantités utilisées pour la fabrication de substances ou produits non psychotropes Cantidades utilizadas para la fabricación de sustancias o productos no sicotrópicos		Quantities used for the manufacture of exempted preparations Quantités utilisées pour la fabrication de préparations exemptées Cantidades utilizadas para la fabricación de preparados exentos		Manufacturers' stocks Stocks des fabricants Existencias de los fabricantes		Imports Importations Importaciones		Exports Exportations Exportaciones	
		2020	2017–2019 Average Moyenne Medio	2020	2017–2019 Average Moyenne Medio	2020	2017–2019 Average Moyenne Medio	2020	22017–2019 Average Moyenne Medio	2020	2017–2019 Average Moyenne Medio	2020	2017–2019 Average Moyenne Medio
		kg	kg	kg	kg	kg	kg	kg	kg	kg	kg	kg	kg
	Ethiopia — Éthiopie — Etiopía												
3	Pentazocine — Pentazocina	—	—	—	—	—	—	—	—	—	0.09	—	—
4	Alprazolam	—	—	—	—	—	—	—	—	—	0.01	—	—
	Bromazepam — Bromazépam	—	—	—	—	—	—	—	—	0.05	0.07	—	—
	Chlordiazepoxide — Chlordiazépoxide — Clordiazepóxido	—	—	—	—	—	—	—	—	0.62	33.43	—	—
	Clonazepam — Clonazépam	—	—	—	—	—	—	—	—	—	0.17	—	—
	Diazepam — Diazépam	—	—	—	—	—	—	—	—	0.30	167.00	—	—
	Lorazepam — Lorazépam	—	—	—	—	—	—	—	—	0.10	0.07	—	—
	Medazepam — Médazépam	—	—	—	—	—	—	—	—	—	0.17	—	—
	Midazolam	—	—	—	—	—	—	—	—	—	0.02	—	—
	Nordazepam — Nordazépam	—	—	—	—	—	—	—	—	—	—	—	—
	Phenobarbital — Phénobarbital — Fenobarbital	—	—	—	—	—	—	—	—	450.04	2,501.00	—	—
	Gabon — Gabón												
3	Buprenorphine — Buprénorphine — Buprenorfina	—	—	—	—	—	—	—	—	<0.01	—	—	—
	Pentazocine — Pentazocina	—	—	—	—	—	—	—	—	—	—	—	—
	Pentobarbital	—	—	—	—	—	—	—	—	—	0.63	—	—
4	Alprazolam	—	—	—	—	—	—	—	—	0.06	<0.01	—	—
	Bromazepam — Bromazépam	—	—	—	—	—	—	—	—	—	1.35	—	—

	Clobazam	—	—	—	—	—	—	—	—	—	<0.01	—	—
	Clonazepam — Clonazépam	—	—	—	—	—	—	—	—	—	0.35	—	—
	Clorazepate — Clorazépate — Clorazepato	—	—	—	—	—	—	—	—	1.31	1.59	—	—
	Diazepam — Diazépam	—	—	—	—	—	—	—	—	6.19	1.18	—	—
	Lorazepam — Lorazépam	—	—	—	—	—	—	—	—	—	0.15	—	—
	Meprobamate — Méprobamate — Meprobamato	—	—	—	—	—	—	—	—	—	—	—	—
	Midazolam	—	—	—	—	—	—	—	—	0.35	0.04	—	—
	Nitrazepam — Nitrazépam	—	—	—	—	—	—	—	—	—	—	—	—
	Oxazepam — Oxazépam	—	—	—	—	—	—	—	—	0.50	0.01	—	—
	Oxazolam	—	—	—	—	—	—	—	—	—	0.10	—	—
	Phenobarbital — Phénobarbital — Fenobarbital	—	—	—	—	—	—	—	—	15.77	4.45	—	—
	Prazepam — Prazépam	—	—	—	—	—	—	—	—	—	0.22	—	—
	Tetrazepam — Tétrazépam	—	—	—	—	—	—	—	—	—	—	—	—
	Zolpidem	—	—	—	—	—	—	—	—	0.50	<0.01	—	—
	Ghana												
1	(+)- Lysergide (LSD, LSD-25) — (+)- Lisérgida (LSD, LSD-25)	—	—	—	—	—	—	—	—	—	—	—	—
	MDMA	—	—	—	—	—	—	—	—	—	—	—	—
	N-Ethyl MDA — *N*-Éthyl MDA — *N*-Etil MDA	—	—	—	—	—	—	—	—	—	—	—	—
	Tetrahydrocannabinol (THC) — Tétrahydrocannabinol (THC)	—	—	—	—	—	—	—	—	—	—	—	—
2	4-Bromo-2,5-dimethoxyphenethylamine (2C-B) — 4-Bromo-2,5-diméthoxyphénéthylamine (2C-B) — 4-Bromo-2,5-dimetoxifenetilamina (2C-B)	—	—	—	—	—	—	—	—	—	—	—	—
	Amfetamine — Amfétamine — Anfetamina	—	—	—	—	—	—	—	—	—	—	—	—
	Delta-9-Tetrahydrocannabinol — *Delta*-9-Tétrahydrocannabinol — *Delta*-9-Tetrahidrocannabinol	—	—	—	—	—	—	—	—	—	—	—	—
	3,4-Methylenedioxypyrovalerone (MDPV) — 3,4-Méthylènedioxypyrovalérone (MDPV) — 3,4-Metilendioxipirovalerona (MDPV)	—	—	—	—	—	—	—	—	—	—	—	—
	Metamfetamine — Métamfétamine — Metanfetamina	—	—	—	—	—	—	—	—	—	—	—	—
	Methylone (*beta*-keto-MDMA) — Méthylone (bk-MDMA) — Metilona (*beta*-ceto MDMA)	—	—	—	—	—	—	—	—	—	—	—	—
	Methylphenidate — Méthylphénidate — Metilfenidato	—	—	—	—	—	—	—	—	0.45	0.40	—	—
4	Bromazepam — Bromazépam	—	—	—	—	—	—	—	—	0.68	1.07	—	—
	Chlordiazepoxide — Chlordiazépoxide — Clordiazepóxido	—	—	—	—	—	—	—	—	89.10	115.83	—	—
	Diazepam — Diazépam	—	—	—	—	—	—	—	—	4,353.90	2,859.83	—	—
	Lorazepam — Lorazépam	—	—	—	—	—	—	—	—	10.00	3.43	—	—
	Midazolam	—	—	—	—	—	—	—	—	0.70	2.83	—	—
	Phenobarbital — Phénobarbital — Fenobarbital	—	—	—	—	—	—	—	—	194.94	641.57	—	—
	Phentermine — Fentermina	—	—	—	—	—	—	—	—	3.18	3.18	—	—
	Guinea — Guinée												
3	Buprenorphine — Buprénorphine — Buprenorfina	—	—	—	—	—	—	—	—	0.56	<0.01	—	—
4	Alprazolam	—	—	—	—	—	—	—	—	0.41	0.12	—	—
	Bromazepam — Bromazépam	—	—	—	—	—	—	—	—	2.81	1.21	—	—
	Chlordiazepoxide — Chlordiazépoxide — Clordiazepóxido	—	—	—	—	—	—	—	—	0.33	0.30	—	—
	Clobazam	—	—	—	—	—	—	—	—	0.12	0.30	—	—

Table A.II.1. Reported statistics from countries and territories in Africa on substances controlled under the Convention on Psychotropic Substances of 1971, 2020 and average for 2017–2019 *(continued)*

Tableau A.II.1. Statistiques communiquées par les pays et territoires d'Afrique sur les substances controlées sous la Convention sur les substances psychoptropes de 1971, 2020 et les moyennes pour 2017–2019 *(suite)*

Cuadro A.II.1. Estadísticas comunicadas por los países y territorios de África en relación con las sustancias sujetas a fiscalización con arreglo al Convenio sobre Sustancias Sicotrópicas de 1971, año 2020 y promedio en el período 2017–2019 *(continuación)*

Schedule Tableau Lista	Substance Sustancia	Quantity manufactured Quantité fabriquée Cantidad fabricada		Quantities used for the manufacture of non-psychotropic substances or products Quantités utilisées pour la fabrication de substances ou produits non psychotropes Cantidades utilizadas para la fabricación de sustancias o productos no sicotrópicos		Quantities used for the manufacture of exempted preparations Quantités utilisées pour la fabrication de préparations exemptées Cantidades utilizadas para la fabricación de preparados exentos		Manufacturers' stocks Stocks des fabricants Existencias de los fabricantes		Imports Importations Importaciones		Exports Exportations Exportaciones	
		2020	2017–2019 Average Moyenne Medio	2020	2017–2019 Average Moyenne Medio	2020	2017–2019 Average Moyenne Medio	2020	22017–2019 Average Moyenne Medio	2020	2017–2019 Average Moyenne Medio	2020	2017–2019 Average Moyenne Medio
		kg	kg	kg	kg	kg	kg	kg	kg	kg	kg	kg	kg
	Guinea — Guinée *(continued—suite—continuación)*												
	Clonazepam — Clonazépam	—	—	—	—	—	—	—	—	1.95	1.11	—	—
	Clorazepate — Clorazépate — Clorazepato	—	—	—	—	—	—	—	—	4.20	1.96	—	—
	Diazepam — Diazépam	—	—	—	—	—	—	—	—	3.59	10.67	—	—
	Lorazepam — Lorazépam	—	—	—	—	—	—	—	—	0.10	0.12	—	—
	Midazolam	—	—	—	—	—	—	—	—	0.05	0.11	—	—
	Phenobarbital — Phénobarbital — Fenobarbital	—	—	—	—	—	—	—	—	9.62	14.39	—	—
	Prazepam — Prazépam	—	—	—	—	—	—	—	—	0.16	0.08	—	—
	Zolpidem	—	—	—	—	—	—	—	—	0.27	0.64	—	—
	Kenya												
2	Methylphenidate — Méthylphénidate — Metilfenidato	—	—	—	—	—	—	—	—	12.46	6.42	—	—
3	Buprenorphine — Buprénorphine — Buprenorfina	—	—	—	—	—	—	—	—	0.15	0.02	—	—
	Flunitrazepam — Flunitrazépam	—	—	—	—	—	—	—	—	0.60	1.25	—	1.97
	Pentobarbital	—	—	—	—	—	—	—	—	—	167.27	—	—
4	Alprazolam	—	—	—	—	—	—	—	—	1.50	1.44	0.01	—
	Bromazepam — Bromazépam	—	—	—	—	—	—	—	—	4.14	3.44	—	—
	Chlordiazepoxide — Chlordiazépoxide — Clordiazepóxido	—	—	—	—	—	—	—	—	4.02	0.98	—	—
	Clobazam	—	—	—	—	—	—	—	—	3.96	1.49	—	—

	Clonazepam — Clonazépam	—	—	—	—	—	—	—	—	2.02	1.22	—	—
	Diazepam — Diazépam	—	—	—	—	—	—	—	—	249.92	420.43	105.37	76.57
	Midazolam	—	—	—	—	—	—	—	—	8.39	10.10	0.02	0.02
	Phenobarbital — Phénobarbital — Fenobarbital	—	—	—	—	—	—	—	6.67	3,762.40	3,643.70	805.14	1,687.53
	Zolpidem	—	—	—	—	—	—	—	—	32.17	4.78	—	—
	Lesotho												
4	Alprazolam	—	—	—	—	—	—	—	—	—	<0.01	—	—
	Bromazepam — Bromazépam	—	—	—	—	—	—	—	—	—	0.02	—	—
	Clobazam	—	—	—	—	—	—	—	—	—	0.01	—	—
	Clonazepam — Clonazépam	—	—	—	—	—	—	—	—	—	0.03	—	—
	Diazepam — Diazépam	—	—	—	—	—	—	—	—	—	0.45	—	—
	Lorazepam — Lorazépam	—	—	—	—	—	—	—	—	—	0.01	—	—
	Phenobarbital — Phénobarbital — Fenobarbital	—	—	—	—	—	—	—	—	—	14.67	—	—
	Zolpidem	—	—	—	—	—	—	—	—	—	0.01	—	—
	Liberia — Libéria												
3	Pentazocine — Pentazocina	—	—	—	—	—	—	—	—	0.30	3.65	—	—
4	Diazepam — Diazépam	—	—	—	—	—	—	—	—	13.74	216.97	—	—
	Midazolam	—	—	—	—	—	—	—	—	1.69	2.43	—	—
	Phenobarbital — Phénobarbital — Fenobarbital	—	—	—	—	—	—	—	—	51.48	3,591.27	—	—
	Madagascar												
4	Alprazolam	—	—	—	—	—	—	—	—	0.01	0.03	—	—
	Barbital	—	—	—	—	—	—	—	—	3.53	0.61	—	—
	Bromazepam — Bromazépam	—	—	—	—	—	—	—	—	—	3.75	—	—
	Clonazepam — Clonazépam	—	—	—	—	—	—	—	—	0.24	1.31	—	—
	Clorazepate — Clorazépate — Clorazepato	—	—	—	—	—	—	—	—	8.77	7.33	—	—
	Diazepam — Diazépam	—	—	—	—	—	—	—	—	37.88	23.76	—	—
	Lorazepam — Lorazépam	—	—	—	—	—	—	—	—	0.18	0.25	—	—
	Midazolam	—	—	—	—	—	—	—	—	0.23	0.17	—	—
	Nitrazepam — Nitrazépam	—	—	—	—	—	—	—	—	2.76	0.01	—	—
	Phenobarbital — Phénobarbital — Fenobarbital	—	—	—	91.67	—	—	—	—	321.31	628.00	—	—
	Prazepam — Prazépam	—	—	—	—	—	—	—	—	3.81	3.37	—	—
	Zolpidem	—	—	—	—	—	—	—	—	0.87	0.56	—	—
	Malawi												
2	*Delta*-9-Tetrahydrocannabinol — *Delta*-9-Tétrahydrocannabinol — *Delta*-9-Tetrahidrocannabinol	—	—	—	—	—	—	—	—	—	<0.01	—	—
	Methylphenidate — Méthylphénidate — Metilfenidato	—	—	—	—	—	—	—	—	—	0.10	—	—
3	Pentobarbital	—	—	—	—	—	—	—	—	—	0.16	—	—
4	Diazepam — Diazépam	—	—	—	—	—	—	—	—	—	7.47	—	—
	Lorazepam — Lorazépam	—	—	—	—	—	—	—	—	—	0.04	—	—
	Midazolam	—	—	—	—	—	—	—	—	—	0.01	—	—
	Phenobarbital — Phénobarbital — Fenobarbital	—	—	—	—	—	—	—	—	—	67.77	—	—
	Temazepam — Témazépam	—	—	—	—	—	—	—	—	—	0.03	—	—

Table A.II.1. Reported statistics from countries and territories in Africa on substances controlled under the Convention on Psychotropic Substances of 1971, 2020 and average for 2017–2019 *(continued)*

Tableau A.II.1. Statistiques communiquées par les pays et territoires d'Afrique sur les substances controlées sous la Convention sur les substances psychoptropes de 1971, 2020 et les moyennes pour 2017–2019 *(suite)*

Cuadro A.II.1. Estadísticas comunicadas por los países y territorios de África en relación con las sustancias sujetas a fiscalización con arreglo al Convenio sobre Sustancias Sicotrópicas de 1971, año 2020 y promedio en el período 2017–2019 *(continuación)*

Schedule Tableau Lista	Substance Sustancia	Quantity manufactured Quantité fabriquée Cantidad fabricada		Quantities used for the manufacture of non-psychotropic substances or products Quantités utilisées pour la fabrication de substances ou produits non psychotropes Cantidades utilizadas para la fabricación de sustancias o productos no sicotrópicos		Quantities used for the manufacture of exempted preparations Quantités utilisées pour la fabrication de préparations exemptées Cantidades utilizadas para la fabricación de preparados exentos		Manufacturers' stocks Stocks des fabricants Existencias de los fabricantes		Imports Importations Importaciones		Exports Exportations Exportaciones	
		2020	2017–2019 Average Moyenne Medio	2020	2017–2019 Average Moyenne Medio	2020	2017–2019 Average Moyenne Medio	2020	22017–2019 Average Moyenne Medio	2020	2017–2019 Average Moyenne Medio	2020	2017–2019 Average Moyenne Medio
		kg	kg	kg	kg	kg	kg	kg	kg	kg	kg	kg	kg
	Mali — Malí												
4	Alprazolam	—	—	—	—	—	—	—	—	—	0.14	—	—
	Bromazepam — Bromazépam	—	—	—	—	—	—	—	—	—	3.30	—	—
	Chlordiazepoxide — Chlordiazépoxide — Clordiazepóxido	—	—	—	—	—	—	—	—	—	3.20	—	—
	Clonazepam — Clonazépam	—	—	—	—	—	—	—	—	—	0.81	—	—
	Clorazepate — Clorazépate — Clorazepato	—	—	—	—	—	—	—	—	—	4.76	—	—
	Diazepam — Diazépam	—	—	—	—	—	—	—	—	—	9.69	—	—
	Lorazepam — Lorazépam	—	—	—	—	—	—	—	—	—	0.10	—	—
	Midazolam	—	—	—	—	—	—	—	—	—	0.50	—	—
	Phenobarbital — Phénobarbital — Fenobarbital	—	—	—	—	—	—	—	—	—	153.44	—	—
	Mauritania — Mauritanie												
4	Alprazolam	—	—	—	—	—	—	—	—	0.14	—	—	—
	Bromazepam — Bromazépam	—	—	—	—	—	—	—	—	—	1.01	—	—
	Clonazepam — Clonazépam	—	—	—	—	—	—	—	—	—	0.21	—	—
	Clorazepate — Clorazépate — Clorazepato	—	—	—	—	—	—	—	—	6.80	2.50	—	—
	Diazepam — Diazépam	—	—	—	—	—	—	—	—	1.05	0.85	—	—
	Lorazepam — Lorazépam	—	—	—	—	—	—	—	—	0.06	—	—	—
	Midazolam	—	—	—	—	—	—	—	—	0.51	0.01	—	—

	Phenobarbital — Phénobarbital — Fenobarbital	—	—	—	—	—	—	—	—	362.52	152.57	—	—
	Zolpidem	—	—	—	—	—	—	—	—	1.54	0.40	—	—
	Mauritius — Maurice — Mauricio												
2	Methylphenidate — Méthylphénidate — Metilfenidato	—	—	—	—	—	—	—	—	—	0.15	—	—
3	Buprenorphine — Buprénorphine — Buprenorfina	—	—	—	—	—	—	—	—	—	<0.01	—	—
	Pentazocine — Pentazocina	—	—	—	—	—	—	—	—	—	0.19	—	—
	Pentobarbital	—	—	—	—	—	—	—	—	—	1.09	—	—
4	Alprazolam	—	—	—	—	—	—	—	—	—	0.30	—	—
	Bromazepam — Bromazépam	—	—	—	—	—	—	—	—	—	2.27	—	—
	Chlordiazepoxide — Chlordiazépoxide — Clordiazepóxido	—	—	—	—	—	—	—	—	—	0.71	—	—
	Clonazepam — Clonazépam	—	—	—	—	—	—	—	—	—	0.57	—	—
	Clorazepate — Clorazépate — Clorazepato	—	—	—	—	—	—	—	—	—	0.66	—	—
	Diazepam — Diazépam	—	—	—	—	—	—	—	—	—	2.72	—	—
	Lorazepam — Lorazépam	—	—	—	—	—	—	—	—	—	0.07	—	—
	Lormetazepam — Lormétazépam	—	—	—	—	—	—	—	—	—	0.05	—	—
	Midazolam	—	—	—	—	—	—	—	—	—	0.35	—	—
	Nitrazepam — Nitrazépam	—	—	—	—	—	—	—	—	—	1.10	—	—
	Phenobarbital — Phénobarbital — Fenobarbital	—	—	—	—	—	—	—	—	—	0.63	—	—
	Prazepam — Prazépam	—	—	—	—	—	—	—	—	—	0.59	—	—
	Zolpidem	—	—	—	—	—	—	—	—	—	1.30	—	—
	Morocco — Maroc — Marruecos												
2	Amfetamine — Amfétamine — Anfetamina	—	—	—	—	—	—	—	—	—	—	—	—
	Delta-9-Tetrahydrocannabinol — *Delta*-9-Tétrahydrocannabinol — *Delta*-9-Tetrahidrocannabinol	—	—	—	—	—	—	—	—	—	—	—	—
	Methylphenidate — Méthylphénidate — Metilfenidato	—	—	—	—	—	—	—	0.02	—	0.02	—	—
3	Buprenorphine — Buprénorphine — Buprenorfina	—	—	—	—	—	—	—	0.03	—	0.01	—	—
	Flunitrazepam — Flunitrazépam	—	—	—	—	—	—	—	—	—	—	—	—
	Pentobarbital	—	—	—	—	—	—	—	0.83	—	8.74	—	—
4	Alprazolam	—	—	—	—	—	—	9.61	21.64	15.00	18.83	4.87	3.71
	Bromazepam — Bromazépam	—	—	—	—	—	—	183.96	138.82	200.00	158.34	—	—
	Butobarbital	—	—	—	—	—	—	—	—	—	—	—	—
	Chlordiazepoxide — Chlordiazépoxide — Clordiazepóxido	—	—	—	—	—	—	169.63	117.57	250.00	116.67	30.00	39.95
	Clobazam	—	—	—	—	—	—	18.36	29.06	68.00	69.33	—	—
	Clonazepam — Clonazépam	—	—	—	—	—	—	0.06	0.09	<0.01	0.07	—	—
	Clorazepate — Clorazépate — Clorazepato	—	—	—	—	—	—	5.86	16.09	—	24.90	—	—
	Diazepam — Diazépam	—	—	—	—	—	—	92.78	84.95	8.21	43.34	—	—
	Lorazepam — Lorazépam	—	—	—	—	—	—	4.66	19.73	14.30	18.33	—	—
	Meprobamate — Méprobamate — Meprobamato	—	—	—	—	—	—	—	22.14	—	—	—	—
	Midazolam	—	—	—	—	—	—	5.78	6.35	17.34	9.29	—	<0.01
	Nitrazepam — Nitrazépam	—	—	—	—	—	—	—	—	—	—	—	—
	Nordazepam — Nordazépam	—	—	—	—	—	—	145.37	95.70	155.00	116.67	—	—
	Oxazepam — Oxazépam	—	—	—	—	—	—	—	<0.01	—	—	—	—
	Phenobarbital — Phénobarbital — Fenobarbital	—	—	—	—	—	—	1,721.57	1,093.93	3,011.38	1,344.64	—	—
	Prazepam — Prazépam	—	—	—	—	—	—	589.53	194.59	700.00	274.92	108.86	121.17
	Triazolam	—	—	—	—	—	—	—	<0.01	—	<0.01	—	—
	Zolpidem	—	—	—	—	—	—	46.83	87.38	48.00	88.03	—	—

Table A.II.1. Reported statistics from countries and territories in Africa on substances controlled under the Convention on Psychotropic Substances of 1971, 2020 and average for 2017–2019 *(continued)*

Tableau A.II.1. Statistiques communiquées par les pays et territoires d'Afrique sur les substances controlées sous la Convention sur les substances psychoptropes de 1971, 2020 et les moyennes pour 2017–2019 *(suite)*

Cuadro A.II.1. Estadísticas comunicadas por los países y territorios de África en relación con las sustancias sujetas a fiscalización con arreglo al Convenio sobre Sustancias Sicotrópicas de 1971, año 2020 y promedio en el período 2017–2019 *(continuación)*

Schedule Tableau Lista	Substance Sustancia	Quantity manufactured Quantité fabriquée Cantidad fabricada		Quantities used for the manufacture of non-psychotropic substances or products Quantités utilisées pour la fabrication de substances ou produits non psychotropes Cantidades utilizadas para la fabricación de sustancias o productos no sicotrópicos		Quantities used for the manufacture of exempted preparations Quantités utilisées pour la fabrication de préparations exemptées Cantidades utilizadas para la fabricación de preparados exentos		Manufacturers' stocks Stocks des fabricants Existencias de los fabricantes		Imports Importations Importaciones		Exports Exportations Exportaciones	
		2020	2017–2019 Average Moyenne Medio	2020	2017–2019 Average Moyenne Medio	2020	2017–2019 Average Moyenne Medio	2020	22017–2019 Average Moyenne Medio	2020	2017–2019 Average Moyenne Medio	2020	2017–2019 Average Moyenne Medio
		kg	kg	kg	kg	kg	kg	kg	kg	kg	kg	kg	kg
	Mozambique												
3	Buprenorphine — Buprénorphine — Buprenorfina	—	—	—	—	—	—	—	—	—	—	—	—
	Flunitrazepam — Flunitrazépam	—	—	—	—	—	—	—	—	—	0.23	—	—
4	Alprazolam	—	—	—	—	—	—	—	—	0.37	2.18	—	—
	Bromazepam — Bromazépam	—	—	—	—	—	—	—	—	0.25	—	—	—
	Chlordiazepoxide — Chlordiazépoxide — Clordiazepóxido	—	—	—	—	—	—	—	—	—	0.74	—	—
	Clonazepam — Clonazépam	—	—	—	—	—	—	—	—	—	0.05	—	—
	Diazepam — Diazépam	—	—	—	—	—	—	—	—	0.85	1.90	—	—
	Midazolam	—	—	—	—	—	—	—	—	0.25	1.10	—	—
	Phenobarbital — Phénobarbital — Fenobarbital	—	—	—	—	—	—	—	—	11.16	245.13	—	—
	Zolpidem	—	—	—	—	—	—	—	—	1.38	0.08	—	—
	Namibia — Namibie												
2	Methylphenidate — Méthylphénidate — Metilfenidato	—	—	—	—	—	—	—	—	2.16	6.02	—	—
3	Buprenorphine — Buprénorphine — Buprenorfina	—	—	—	—	—	—	—	—	0.01	0.01	—	—
	Cathine — Catina	—	—	—	—	—	—	—	—	4.47	12.89	—	—
	Pentobarbital	—	—	—	—	—	—	—	—	7.28	9.95	—	—
4	Alprazolam	—	—	—	—	—	—	—	—	0.91	0.55	—	—
	Bromazepam — Bromazépam	—	—	—	—	—	—	—	—	1.14	1.20	—	—

	Chlordiazepoxide — Chlordiazépoxide — Clordiazepóxido	—	—	—	—	—	—	—	—	0.35	0.72	—	—
	Clobazam	—	—	—	—	—	—	—	—	1.64	2.43	—	—
	Clonazepam — Clonazépam	—	—	—	—	—	—	—	—	0.10	0.33	—	—
	Clonazolam	—	—	—	—	—	—	—	—	0.10	—	—	—
	Diazepam — Diazépam	—	—	—	—	—	—	—	—	9.41	2.09	—	—
	Loprazolam	—	—	—	—	—	—	—	—	0.29	0.15	—	—
	Lorazepam — Lorazépam	—	—	—	—	—	—	—	—	0.53	0.41	—	—
	Meprobamate — Méprobamate — Meprobamato	—	—	—	—	—	—	—	—	510.42	278.87	—	—
	Midazolam	—	—	—	—	—	—	—	—	1.18	0.79	—	—
	Nitrazepam — Nitrazépam	—	—	—	—	—	—	—	—	0.19	0.03	—	—
	Oxazepam — Oxazépam	—	—	—	—	—	—	—	—	0.58	0.38	—	—
	Phenobarbital — Phénobarbital — Fenobarbital	—	—	—	—	—	—	—	—	63.00	17.23	—	—
	Phentermine — Fentermina	—	—	—	—	—	—	—	—	5.90	5.02	—	—
	Prazepam — Prazépam	—	—	—	—	—	—	—	—	0.03	0.01	—	—
	Triazolam	—	—	—	—	—	—	—	—	0.05	0.03	—	—
	Zolpidem	—	—	—	—	—	—	—	—	11.15	14.78	—	—
	Niger — Níger												
4	Clonazepam — Clonazépam	—	—	—	—	—	—	—	—	—	2.60	—	—
	Diazepam — Diazépam	—	—	—	—	—	—	—	—	—	0.43	—	—
	Lorazepam — Lorazépam	—	—	—	—	—	—	—	—	—	0.78	—	—
	Midazolam	—	—	—	—	—	—	—	—	—	0.15	—	—
	Phenobarbital — Phénobarbital — Fenobarbital	—	—	—	—	—	—	—	—	—	115.72	—	—
	Nigeria — Nigéria												
2	Methylphenidate — Méthylphénidate — Metilfenidato	—	—	—	—	—	—	—	—	0.30	0.81	—	—
3	Flunitrazepam — Flunitrazépam	—	—	—	—	—	—	—	—	90.40	70.96	—	—
	Pentazocine — Pentazocina	—	—	—	—	—	—	—	—	1,354.69	832.88	—	—
4	Bromazepam — Bromazépam	—	—	—	—	—	—	—	—	190.00	143.40	—	—
	Diazepam — Diazépam	—	—	—	—	—	—	—	—	720.45	866.12	—	—
	Lorazepam — Lorazépam	—	—	—	—	—	—	—	—	—	5.00	—	—
	Midazolam	—	—	—	—	—	—	—	—	<0.01	0.17	—	—
	Nitrazepam — Nitrazépam	—	—	—	—	—	—	—	—	40.00	58.33	—	—
	Phenobarbital — Phénobarbital — Fenobarbital	—	—	—	—	—	—	—	—	1,000.14	688.21	—	—
	Zolpidem	—	—	—	—	—	—	—	—	—	<0.01	—	—
	Rwanda												
3	Buprenorphine — Buprénorphine — Buprenorfina	—	—	—	—	—	—	—	—	—	<0.01	—	—
	Pentazocine — Pentazocina	—	—	—	—	—	—	—	—	—	0.02	—	—
4	Alprazolam	—	—	—	—	—	—	—	—	0.01	0.01	—	—
	Bromazepam — Bromazépam	—	—	—	—	—	—	—	—	0.05	0.09	—	—
	Clonazepam — Clonazépam	—	—	—	—	—	—	—	—	0.02	0.14	—	—
	Clorazepate — Clorazépate — Clorazepato	—	—	—	—	—	—	—	—	0.19	0.24	—	—
	Diazepam — Diazépam	—	—	—	—	—	—	—	—	5.22	21.90	—	—
	Lorazepam — Lorazépam	—	—	—	—	—	—	—	—	<0.01	0.01	—	—
	Midazolam	—	—	—	—	—	—	—	—	0.26	0.25	—	—
	Phenobarbital — Phénobarbital — Fenobarbital	—	—	—	—	—	—	—	—	145.88	472.85	—	—
	Zolpidem	—	—	—	—	—	—	—	—	0.19	0.35	—	—

Table A.II.1. Reported statistics from countries and territories in Africa on substances controlled under the Convention on Psychotropic Substances of 1971, 2020 and average for 2017–2019 *(continued)*

Tableau A.II.1. Statistiques communiquées par les pays et territoires d'Afrique sur les substances controlées sous la Convention sur les substances psychoptropes de 1971, 2020 et les moyennes pour 2017–2019 *(suite)*

Cuadro A.II.1. Estadísticas comunicadas por los países y territorios de África en relación con las sustancias sujetas a fiscalización con arreglo al Convenio sobre Sustancias Sicotrópicas de 1971, año 2020 y promedio en el período 2017–2019 *(continuación)*

Schedule Tableau Lista	Substance Sustancia	Quantity manufactured Quantité fabriquée Cantidad fabricada		Quantities used for the manufacture of non-psychotropic substances or products Quantités utilisées pour la fabrication de substances ou produits non psychotropes Cantidades utilizadas para la fabricación de sustancias o productos no sicotrópicos		Quantities used for the manufacture of exempted preparations Quantités utilisées pour la fabrication de préparations exemptées Cantidades utilizadas para la fabricación de preparados exentos		Manufacturers' stocks Stocks des fabricants Existencias de los fabricantes		Imports Importations Importaciones		Exports Exportations Exportaciones	
		2020	2017–2019 Average Moyenne Medio	2020	2017–2019 Average Moyenne Medio	2020	2017–2019 Average Moyenne Medio	2020	22017–2019 Average Moyenne Medio	2020	2017–2019 Average Moyenne Medio	2020	2017–2019 Average Moyenne Medio
		kg	kg	kg	kg	kg	kg	kg	kg	kg	kg	kg	kg
	Saint Helena — Sainte-Hélène — Santa Elena												
2	Methylphenidate — Méthylphénidate — Metilfenidato	—	—	—	—	—	—	—	—	0.07	0.03	—	—
4	Chlordiazepoxide — Chlordiazépoxide — Clordiazepóxido	—	—	—	—	—	—	—	—	—	<0.01	—	—
	Clonazepam — Clonazépam	—	—	—	—	—	—	—	—	0.01	0.01	—	—
	Diazepam — Diazépam	—	—	—	—	—	—	—	—	0.02	0.01	—	—
	Lorazepam — Lorazépam	—	—	—	—	—	—	—	—	<0.01	<0.01	—	—
	Midazolam	—	—	—	—	—	—	—	—	0.01	<0.01	—	—
	Phenobarbital — Phénobarbital — Fenobarbital	—	—	—	—	—	—	—	—	—	0.07	—	—
	Senegal — Sénégal												
2	Methylphenidate — Méthylphénidate — Metilfenidato	—	—	—	—	—	—	—	—	—	0.01	—	—
3	Buprenorphine — Buprénorphine — Buprenorfina	—	—	—	—	—	—	—	—	—	0.02	—	—
4	Alprazolam	—	0.13	—	—	—	—	—	—	—	1.17	—	—
	Bromazepam — Bromazépam	—	—	—	—	—	—	—	—	—	8.04	—	—
	Chlordiazepoxide — Chlordiazépoxide — Clordiazepóxido	—	—	—	—	—	—	—	—	—	0.61	—	—
	Clonazepam — Clonazépam	—	—	—	—	—	—	—	—	—	1.26	—	—
	Clorazepate — Clorazépate — Clorazepato	—	—	—	—	—	—	—	—	—	9.58	—	—
	Diazepam — Diazépam	—	—	—	—	—	—	—	—	—	6.57	—	—
	Lorazepam — Lorazépam	—	—	—	—	—	—	—	—	—	2.20	—	—

	Lormetazepam — Lormétazépam	—	—	—	—	—	—	—	—	—	<0.01	—	—
	Midazolam	—	—	—	—	—	—	—	—	—	0.01	—	—
	Oxazepam — Oxazépam	—	—	—	—	—	—	—	—	—	85.79	—	—
	Phenobarbital — Phénobarbital — Fenobarbital	—	1,540.00	—	—	—	—	—	—	—	5,997.45	—	—
	Prazepam — Prazépam	—	—	—	—	—	—	—	—	—	2.68	—	—
	Zolpidem	—	—	—	—	—	—	—	—	—	6.02	—	—
	Seychelles												
1	(+)-Lysergide (LSD, LSD-25) — (+)-Lisérgida (LSD, LSD-25)	—	—	—	—	—	—	—	—	—	—	—	—
	MDMA	—	—	—	—	—	—	—	—	—	<0.01	—	—
	N-Ethyl MDA — *N*-Éthyl MDA — *N*-Etil MDA	—	—	—	—	—	—	—	—	—	<0.01	—	—
2	4-Bromo-2,5-dimethoxyphenethylamine (2C-B) — 4-Bromo-2,5-diméthoxyphénéthylamine (2C-B) — 4-Bromo-2,5-dimetoxifenetilamina (2C-B)	—	—	—	—	—	—	—	—	—	<0.01	—	—
	Amfetamine — Amfétamine — Anfetamina	—	—	—	—	—	—	—	—	—	<0.01	—	—
	Delta-9-Tetrahydrocannabinol — *Delta*-9-Tétrahydrocannabinol — *Delta*-9-Tetrahidrocannabinol	—	—	—	—	—	—	—	—	—	<0.01	—	—
	MDPV (3,4-Methylenedioxypyrovalerone) — MDPV (3,4-Méthylènedioxypyrovalérone) — MDPV (3,4-Metilendioxipirovalerona)	—	—	—	—	—	—	—	—	—	<0.01	—	—
	Metamfetamine — Métamfétamine — Metanfetamina	—	—	—	—	—	—	—	—	—	<0.01	—	—
	Methylphenidate — Méthylphénidate — Metilfenidato	—	—	—	—	—	—	—	—	0.02	0.02	—	—
3	Buprenorphine — Buprénorphine — Buprenorfina	—	—	—	—	—	—	—	—	0.02	0.04	—	—
	Pentobarbital	—	—	—	—	—	—	—	—	—	2.43	—	—
4	Alprazolam	—	—	—	—	—	—	—	—	—	<0.01	—	—
	Chlordiazepoxide — Chlordiazépoxide — Clordiazepóxido	—	—	—	—	—	—	—	—	<0.01	—	—	—
	Clobazam	—	—	—	—	—	—	—	—	0.01	<0.01	—	—
	Clonazepam — Clonazépam	—	—	—	—	—	—	—	—	0.01	0.20	—	—
	Diazepam — Diazépam	—	—	—	—	—	—	—	—	0.02	0.35	—	—
	Lorazepam — Lorazépam	—	—	—	—	—	—	—	—	—	<0.01	—	—
	Midazolam	—	—	—	—	—	—	—	—	0.12	0.15	—	—
	Phenobarbital — Phénobarbital — Fenobarbital	—	—	—	—	—	—	—	—	—	1.59	—	—
	Zolpidem	—	—	—	—	—	—	—	—	0.04	<0.01	—	—
	Sierra Leone — Sierra Leona												
3	Pentazocine — Pentazocina	—	—	—	—	—	—	—	—	—	0.08	—	—
4	Diazepam — Diazépam	—	—	—	—	—	—	—	—	1.34	5.72	—	—
	Lorazepam — Lorazépam	—	—	—	—	—	—	—	—	—	<0.01	—	—
	Midazolam	—	—	—	—	—	—	—	—	0.04	0.06	—	—
	Nimetazepam — Nimétazépam	—	—	—	—	—	—	—	—	10.00	—	—	—
	Nitrazepam — Nitrazépam	—	—	—	—	—	—	—	—	—	0.16	—	—
	Phenobarbital — Phénobarbital — Fenobarbital	—	—	—	—	—	—	—	—	53.75	50.78	—	—
	South Africa — Afrique du Sud — Sudáfrica												
1	Tetrahydrocannabinol (THC) — Tétrahydrocannabinol (THC)	—	—	—	—	—	—	—	<0.01	—	—	—	—
2	Dexamfetamine — Dexamfétamine — Dexanfetamina	—	—	—	—	—	—	—	0.03	0.14	0.03	—	<0.01
	Methylphenidate — Méthylphénidate — Metilfenidato	—	—	—	—	—	—	240.42	288.77	931.90	1,010.19	9.81	9.81

Table A.II.1. Reported statistics from countries and territories in Africa on substances controlled under the Convention on Psychotropic Substances of 1971, 2020 and average for 2017–2019

Tableau A.II.1. Statistiques communiquées par les pays et territoires d'Afrique sur les substances controlées sous la Convention sur les substances psychoptropes de 1971, 2020 et les moyennes pour 2017–2019

Cuadro A.II.1. Estadísticas comunicadas por los países y territorios de África en relación con las sustancias sujetas a fiscalización con arreglo al Convenio sobre Sustancias Sicotrópicas de 1971, año 2020 y promedio en el período 2017–2019

Schedule Tableau Lista	Substance Sustancia	Quantity manufactured Quantité fabriquée Cantidad fabricada		Quantities used for the manufacture of non-psychotropic substances or products Quantités utilisées pour la fabrication de substances ou produits non psychotropes Cantidades utilizadas para la fabricación de sustancias o productos no sicotrópicos		Quantities used for the manufacture of exempted preparations Quantités utilisées pour la fabrication de préparations exemptées Cantidades utilizadas para la fabricación de preparados exentos		Manufacturers' stocks Stocks des fabricants Existencias de los fabricantes		Imports Importations Importaciones		Exports Exportations Exportaciones	
		2020	2017–2019 Average Moyenne Medio	2020	2017–2019 Average Moyenne Medio	2020	2017–2019 Average Moyenne Medio	2020	2017–2019 Average Moyenne Medio	2020	2017–2019 Average Moyenne Medio	2020	2017–2019 Average Moyenne Medio
		kg	kg	kg	kg	kg	kg	kg	kg	kg	kg	kg	kg
	South Africa — Afrique du Sud — Sudáfrica *(continued—suite—continuación)*												
3	Buprenorphine — Buprénorphine — Buprenorfina	—	—	—	—	—	—	0.10	1.60	1.88	1.38	0.01	0.20
	Cathine — Catina	—	—	—	—	—	—	4.83	107.45	243.01	216.08	4.47	11.54
	Flunitrazepam — Flunitrazépam	—	—	—	—	—	—	—	—	—	—	—	—
	Pentazocine — Pentazocina	—	—	—	—	—	—	—	1.43	—	1.33	—	—
	Pentobarbital	—	—	—	—	—	—	467.59	1,148.01	935.25	1,018.67	21.90	26.77
4	Alprazolam	—	—	—	—	—	—	39.47	39.76	91.06	58.28	1.51	11.33
	Bromazepam — Bromazépam	—	—	—	—	—	—	—	73.45	2.75	87.83	1.56	1.66
	Chlordiazepoxide — Chlordiazépoxide — Clordiazepóxido	—	—	—	—	—	—	7.48	17.44	160.65	44.00	0.09	0.59
	Clobazam	—	—	—	—	—	—	99.14	—	203.50	348.85	2.96	3.02
	Clonazepam — Clonazépam	—	—	—	—	—	—	7.36	11.61	45.30	25.03	0.25	0.69
	Diazepam — Diazépam	—	—	—	—	—	—	153.93	249.52	164.69	324.92	16.97	6.43
	Flurazepam — Flurazépam	—	—	—	—	—	—	—	1.02	—	1.95	—	—
	Loprazolam	—	—	—	—	—	—	23.79	—	34.66	21.08	1.06	0.15
	Lorazepam — Lorazépam	—	—	—	—	—	—	8.71	27.85	19.45	35.83	0.77	0.36
	Lormetazepam — Lormétazépam	—	—	—	—	—	—	—	—	—	—	—	—
	Meprobamate — Méprobamate — Meprobamato	—	—	—	—	—	—	32,630.72	22,526.11	40,155.90	52,517.12	525.03	1,800.50
	Midazolam	—	—	—	—	—	—	84.73	51.95	108.57	58.57	2.01	2.26
	Nitrazepam — Nitrazépam	—	—	—	—	—	—	3.67	8.50	20.00	15.00	0.04	0.19
	Oxazepam — Oxazépam	—	—	—	—	—	—	346.33	98.84	424.02	296.67	0.51	0.69

	Phendimetrazine — Phendimétrazine — Fendimetracina	—	—	—	—	—	—	—	0.93	—	21.47	—	—
	Phenobarbital — Phénobarbital — Fenobarbital	—	—	—	—	—	—	1,628.72	357.99	525.90	1,318.80	33.32	15.20
	Phentermine — Fentermina	—	—	—	—	—	—	90.94	129.31	316.98	374.99	14.99	18.04
	Prazepam — Prazépam	—	—	—	—	—	—	0.11	2.42	4.00	5.99	0.02	0.02
	Temazepam — Témazépam	—	—	—	—	—	—	26.44	6.98	27.00	27.46	—	—
	Triazolam	—	—	—	—	—	—	0.31	0.07	1.78	0.69	0.10	0.06
	Zolpidem	—	—	—	—	—	—	430.31	193.75	879.28	698.33	14.91	187.00
	Sudan — Soudan — Sudán												
2	Methylphenidate — Méthylphénidate — Metilfenidato	—	—	—	—	—	—	—	—	0.89	0.58	—	—
3	Pentobarbital	—	—	—	—	—	—	—	—	—	0.02	—	—
4	Alprazolam	—	—	—	—	—	—	—	—	—	0.02	—	—
	Bromazepam — Bromazépam	—	—	—	—	—	—	—	—	—	0.23	—	—
	Chlordiazepoxide — Chlordiazépoxide — Clordiazepóxido	—	—	—	—	—	—	—	—	52.50	56.83	—	—
	Clonazepam — Clonazépam	—	—	—	—	—	—	—	—	1.08	1.16	—	—
	Diazepam — Diazépam	—	—	—	—	—	—	—	—	—	0.67	—	—
	Midazolam	—	—	—	—	—	—	—	—	1.50	1.48	—	—
	Togo												
3	Buprenorphine — Buprénorphine — Buprenorfina	—	—	—	—	—	—	—	—	0.50	1.00	—	—
4	Alprazolam	—	—	—	—	—	—	—	—	—	0.33	—	—
	Bromazepam — Bromazépam	—	—	—	—	—	—	—	—	8.60	2.33	—	—
	Clobazam	—	—	—	—	—	—	—	—	0.60	0.67	—	—
	Clonazepam — Clonazépam	—	—	—	—	—	—	—	—	1.30	0.33	—	—
	Clorazepate — Clorazépate — Clorazepato	—	—	—	—	—	—	—	—	5.80	1.00	—	—
	Diazepam — Diazépam	—	—	—	—	—	—	—	—	32.10	27.00	—	—
	Lorazepam — Lorazépam	—	—	—	—	—	—	—	—	0.15	0.67	—	—
	Oxazepam — Oxazépam	—	—	—	—	—	—	—	—	0.40	0.33	—	—
	Phenobarbital — Phénobarbital — Fenobarbital	—	—	—	—	—	—	—	—	60.00	382.00	—	—
	Prazepam — Prazépam	—	—	—	—	—	—	—	—	0.40	0.67	—	—
	Zolpidem	—	—	—	—	—	—	—	—	1.10	0.67	—	—
	Tunisia — Tunisie — Túnez												
2	Methylphenidate — Méthylphénidate — Metilfenidato	—	—	—	—	—	—	—	—	—	3.39	—	—
4	Alprazolam	—	—	—	—	—	—	—	—	—	3.40	—	—
	Bromazepam — Bromazépam	—	—	—	—	—	—	—	—	—	71.00	—	—
	Chlordiazepoxide — Chlordiazépoxide — Clordiazepóxido	—	—	—	—	—	—	—	—	—	18.40	—	—
	Clobazam	—	—	—	—	—	—	—	—	—	10.00	—	—
	Clonazepam — Clonazépam	—	—	—	—	—	—	—	—	—	6.42	—	—
	Clorazepate — Clorazépate — Clorazepato	—	—	—	—	—	—	—	—	—	15.81	—	—
	Diazepam — Diazépam	—	—	—	—	—	—	—	—	—	5.74	—	—
	Lorazepam — Lorazépam	—	—	—	—	—	—	—	—	—	26.32	—	—
	Meprobamate — Méprobamate — Meprobamato	—	—	—	—	—	—	—	—	—	700.00	—	—
	Midazolam	—	—	—	—	—	—	—	—	—	21.23	—	3.22
	Phenobarbital — Phénobarbital — Fenobarbital	—	—	—	—	—	—	—	—	—	511.76	—	3.75
	Prazepam — Prazépam	—	—	—	—	—	—	—	—	—	112.47	—	—
	Zolpidem	—	—	—	—	—	—	—	—	—	11.10	—	—

Table A.II.1. Reported statistics from countries and territories in Africa on substances controlled under the Convention on Psychotropic Substances of 1971, 2020 and average for 2017–2019 *(continued)*

Tableau A.II.1. Statistiques communiquées par les pays et territoires d'Afrique sur les substances controlées sous la Convention sur les substances psychoptropes de 1971, 2020 et les moyennes pour 2017–2019 *(suite)*

Cuadro A.II.1. Estadísticas comunicadas por los países y territorios de África en relación con las sustancias sujetas a fiscalización con arreglo al Convenio sobre Sustancias Sicotrópicas de 1971, año 2020 y promedio en el período 2017–2019 *(continuación)*

Schedule Tableau Lista	Substance Sustancia	Quantity manufactured Quantité fabriquée Cantidad fabricada		Quantities used for the manufacture of non-psychotropic substances or products Quantités utilisées pour la fabrication de substances ou produits non psychotropes Cantidades utilizadas para la fabricación de sustancias o productos no sicotrópicos		Quantities used for the manufacture of exempted preparations Quantités utilisées pour la fabrication de préparations exemptées Cantidades utilizadas para la fabricación de preparados exentos		Manufacturers' stocks Stocks des fabricants Existencias de los fabricantes		Imports Importations Importaciones		Exports Exportations Exportaciones	
		2020	2017–2019 Average Moyenne Medio	2020	2017–2019 Average Moyenne Medio	2020	2017–2019 Average Moyenne Medio	2020	22017–2019 Average Moyenne Medio	2020	2017–2019 Average Moyenne Medio	2020	2017–2019 Average Moyenne Medio
		kg	kg	kg	kg	kg	kg	kg	kg	kg	kg	kg	kg
	Uganda — Ouganda												
1	(+)-Lysergide (LSD, LSD-25) — (+)-Lisérgida (LSD, LSD-25)	—	—	—	—	—	—	—	—	—	—	—	—
	MDMA	—	—	—	—	—	—	—	—	—	—	—	—
2	4-Bromo-2,5-dimethoxyphenethylamine (2C-B) — 4-Bromo-2,5-diméthoxyphénéthylamine (2C-B) — 4-Bromo-2,5-dimetoxifenetilamina (2C-B)	—	—	—	—	—	—	—	—	—	—	—	—
	Amfetamine — Amfétamine — Anfetamina	—	—	—	—	—	—	—	—	—	<0.01	—	—
	3,4-Methylenedioxypyrovalerone (MDPV) — 3,4-Méthylènedioxypyrovalérone (MDPV) — 3,4-Metilendioxipirovalerona (MDPV)	—	—	—	—	—	—	—	—	—	—	—	—
	Metamfetamine — Métamfétamine — Metanfetamina	—	—	—	—	—	—	—	—	—	<0.01	—	—
	Methylphenidate — Méthylphénidate — Metilfenidato	—	—	—	—	—	—	—	—	—	0.17	—	—
3	Buprenorphine — Buprénorphine — Buprenorfina	—	—	—	—	—	—	—	—	0.24	<0.01	—	—
	Flunitrazepam — Flunitrazépam	—	—	—	—	—	—	—	—	0.90	0.30	—	—
4	Alprazolam	—	—	—	—	—	—	—	—	0.20	0.16	—	—
	Chlordiazepoxide — Chlordiazépoxide — Clordiazepóxido	—	—	—	—	—	—	—	—	0.68	—	—	—
	Clonazepam — Clonazépam	—	—	—	—	—	—	—	—	2.49	0.88	—	—
	Diazepam — Diazépam	—	—	—	—	—	—	—	—	122.18	166.71	—	—
	Midazolam	—	—	—	—	—	—	—	—	0.48	0.55	—	—
	Nordazepam — Nordazépam	—	—	—	—	—	—	—	—	—	—	—	—

	Phenobarbital — Phénobarbital — Fenobarbital	—	—	—	—	—	—	—	—	984.89	464.54	—	—
	Temazepam — Témazépam	—	—	—	—	—	—	—	—	—	—	—	—
	United Republic of Tanzania — République-Unie de Tanzanie — República Unida de Tanzanía												
4	Bromazepam — Bromazépam	—	—	—	—	—	—	—	—	—	0.30	—	—
	Clonazepam — Clonazépam	—	—	—	—	—	—	—	—	—	0.01	—	—
	Diazepam — Diazépam	—	—	—	—	—	—	—	—	—	49.73	—	—
	Lorazepam — Lorazépam	—	—	—	—	—	—	—	—	—	0.32	—	—
	Midazolam	—	—	—	—	—	—	—	—	—	0.21	—	—
	Phenobarbital — Phénobarbital — Fenobarbital	—	—	—	—	—	—	—	—	—	1,239.47	—	—
	Zambia — Zambie												
2	Methylphenidate — Méthylphénidate — Metilfenidato	—	—	—	—	—	—	—	—	—	0.24	—	—
3	Buprenorphine — Buprénorphine — Buprenorfina	—	—	—	—	—	—	—	—	—	<0.01	—	—
	Flunitrazepam — Flunitrazépam	—	—	—	—	—	—	—	—	—	—	—	—
	Pentobarbital	—	—	—	—	—	—	—	—	—	4.25	—	—
4	Clobazam	—	—	—	—	—	—	—	—	—	<0.01	—	—
	Clonazepam — Clonazépam	—	—	—	—	—	—	—	—	—	0.02	—	—
	Diazepam — Diazépam	—	—	—	—	—	—	—	—	—	16.15	—	—
	Estazolam	—	—	—	—	—	—	—	—	—	<0.01	—	—
	Lorazepam — Lorazépam	—	—	—	—	—	—	—	—	—	0.60	—	—
	Midazolam	—	—	—	—	—	—	—	—	—	0.03	—	—
	Nitrazepam — Nitrazépam	—	—	—	—	—	—	—	—	—	<0.01	—	—
	Phenobarbital — Phénobarbital — Fenobarbital	—	—	—	—	—	—	—	—	—	1,529.58	—	—
	Zolpidem	—	—	—	—	—	—	—	—	—	0.06	—	—
	Zimbabwe												
2	Methylphenidate — Méthylphénidate — Metilfenidato	—	—	—	—	—	—	—	—	0.78	1.75	—	—
3	Pentobarbital	—	—	—	—	—	—	—	—	—	4.43	—	—
4	Alprazolam	—	—	—	—	—	—	—	—	<0.01	—	—	—
	Bromazepam — Bromazépam	—	—	—	—	—	—	—	—	3.85	0.76	—	—
	Clonazepam — Clonazépam	—	—	—	—	—	—	—	—	0.24	0.11	—	—
	Diazepam — Diazépam	—	—	—	—	—	—	—	—	1.29	7.49	—	—
	Lorazepam — Lorazépam	—	—	—	—	—	—	—	—	1.91	0.38	—	—
	Meprobamate — Méprobamate — Meprobamato	—	—	—	—	—	—	—	—	—	266.67	—	40.00
	Midazolam	—	—	—	—	—	—	—	—	0.10	0.29	—	—
	Phenobarbital — Phénobarbital — Fenobarbital	125.00	—	—	—	—	72.74	—	141.61	125.37	479.09	—	—
	Zolpidem	—	—	—	—	—	—	—	—	2.97	0.14	—	—

[a] Since 19 April 2018, "Eswatini" has replaced "Swaziland" as the short name used in the United Nations. — Depuis le 19 avril 2018, "Eswatini" est la forme courte utilisée à l'Organisation des Nations Unies à la place de "Swaziland". — Desde el 19 de abril de 2018, el nombre corto utilizado en las Naciones Unidas ya no es "Swazilandia", sino "Eswatini".

Table A.II.2. Reported statistics from countries and territories in the Americas on substances controlled under the Convention on Psychotropic Substances of 1971, 2020 and average for 2017–2019

Tableau A.II.2. Statistiques Communiquées par les pays et territoires des Amériques sur les substances controlées sous la Convention sur les substances psychoptropes de 1971, 2020 et les moyennes pour 2017–2019

Cuadro A.II.2. Estadísticas comunicadas por los países y territorios de las Américas en relación con las sustancias sujetas a fiscalización con arreglo al Convenio sobre Sustancias Sicotrópicas de 1971, año 2020 y promedio en el período 2017–2019

Schedule Tableau Lista	Substance Sustancia	Quantity manufactured Quantité fabriquée Cantidad fabricada		Quantities used for the manufacture of non-psychotropic substances or products Quantités utilisées pour la fabrication de substances ou produits non psychotropes Cantidades utilizadas para la fabricación de sustancias o productos no sicotrópicos		Quantities used for the manufacture of exempted preparations Quantités utilisées pour la fabrication de préparations exemptées Cantidades utilizadas para la fabricación de preparados exentos		Manufacturers' stocks Stocks des fabricants Existencias de los fabricantes		Imports Importations Importaciones		Exports Exportations Exportaciones	
		2020	2017–2019 Average Moyenne Medio	2020	2017–2019 Average Moyenne Medio	2020	2017–2019 Average Moyenne Medio	2020	2017–2019 Average Moyenne Medio	2020	2017–2019 Average Moyenne Medio	2020	2017–2019 Average Moyenne Medio
		kg	kg	kg	kg	kg	kg	kg	kg	kg	kg	kg	kg
	Anguilla — Anguila												
3	Pentobarbital	—	—	—	—	—	—	—	—	—	0.11	—	—
4	Clonazepam — Clonazépam	—	—	—	—	—	—	—	—	—	<0.01	—	—
	Diazepam — Diazépam	—	—	—	—	—	—	—	—	—	0.02	—	—
	Lorazepam — Lorazépam	—	—	—	—	—	—	—	—	—	<0.01	—	—
	Medazepam — Médazépam	—	—	—	—	—	—	—	—	—	<0.01	—	—
	Midazolam	—	—	—	—	—	—	—	—	—	0.01	—	—
	Phenobarbital — Phénobarbital — Fenobarbital	—	—	—	—	—	—	—	—	—	0.23	—	—
	Argentina — Argentine												
2	*Delta*-9-Tetrahydrocannabinol — *Delta*-9-Tétrahydrocannabinol — *Delta*-9-Tetrahidrocannabinol	—	—	—	—	—	—	—	—	—	—	—	—
	Methylphenidate — Méthylphénidate — Metilfenidato	—	—	—	—	—	—	—	24.22	84.06	51.33	—	0.09
3	Buprenorphine — Buprénorphine — Buprenorfina	—	—	—	—	—	—	—	—	0.20	1.60	—	—
	Flunitrazepam — Flunitrazépam	—	—	—	—	—	—	—	2.82	3.83	3.88	—	—
	Pentobarbital	—	—	—	—	—	—	—	—	227.85	242.28	10.72	14.20
4	Alprazolam	—	33.33	—	—	—	—	—	158.79	125.00	351.52	19.86	13.96

	Amfepramone (diethylpropion) — Ameféprامone (diéthylpropion) — Anfepramona (dietilpropion)	—	—	—	—	—	—	—	—	—	7.08	—	—
	Bromazepam — Bromazépam	—	—	—	—	—	—	—	73.88	205.06	186.37	—	0.19
	Chlordiazepoxide — Chlordiazépoxide — Clordiazepóxido	—	—	—	—	—	—	—	3.75	—	—	6.99	3.31
	Clobazam	—	—	—	—	—	—	—	—	—	93.07	—	—
	Clonazepam — Clonazépam	—	—	—	—	—	—	—	238.56	831.78	650.84	24.91	23.52
	Clorazepate — Clorazépate — Clorazepato	—	—	—	—	—	—	—	16.59	15.40	25.41	—	—
	Cloxazolam	—	118.33	—	—	—	—	—	3.51	—	—	40.50	10.86
	Diazepam — Diazépam	—	—	—	—	—	—	—	199.06	571.29	421.76	0.12	3.91
	Fenproporex	—	—	—	—	—	—	—	—	—	4.20	—	—
	Ketazolam — Kétazolam	—	—	—	—	—	—	—	—	—	0.02	—	<0.01
	Lorazepam — Lorazépam	—	—	—	—	—	—	—	180.91	195.00	195.00	—	0.28
	Mazindol	210.00	147.83	—	—	—	—	—	14.84	—	—	0.10	<0.01
	Meprobamate — Méprobamate — Meprobamato	—	—	—	—	—	—	—	—	—	—	—	—
	Midazolam	—	—	—	—	—	—	—	38.28	294.52	207.43	6.14	7.16
	Nitrazepam — Nitrazépam	—	—	—	—	—	—	—	—	—	0.33	—	—
	Nordazepam — Nordazépam	—	—	—	—	—	—	—	—	—	—	—	—
	Oxazepam — Oxazépam	—	—	—	—	—	—	—	14.72	20.00	43.50	—	—
	Phenobarbital — Phénobarbital — Fenobarbital	—	—	—	—	—	—	—	157.82	4,560.96	2,360.96	4.52	3.01
	Phentermine — Fentermina	—	—	—	—	—	—	—	—	<0.01	6.97	—	—
	Triazolam	—	—	—	—	—	—	—	—	—	<0.01	—	—
	Zolpidem	2,400.00	1,033.43	—	—	—	—	—	198.99	858.21	1,451.23	—	911.76
	Bahamas												
2	Methylphenidate — Méthylphénidate — Metilfenidato	—	—	—	—	—	—	—	—	1.95	1.56	—	—
3	Buprenorphine — Buprénorphine — Buprenorfina	—	—	—	—	—	—	—	—	—	<0.01	—	—
	Pentobarbital	—	—	—	—	—	—	—	—	—	2.96	—	—
4	Alprazolam	—	—	—	—	—	—	—	—	0.19	0.18	—	—
	Bromazepam — Bromazépam	—	—	—	—	—	—	—	—	0.32	0.13	—	—
	Clonazepam — Clonazépam	—	—	—	—	—	—	—	—	0.12	0.27	—	—
	Diazepam — Diazépam	—	—	—	—	—	—	—	—	0.63	0.43	—	—
	Flurazepam — Flurazépam	—	—	—	—	—	—	—	—	0.02	0.15	—	—
	Lorazepam — Lorazépam	—	—	—	—	—	—	—	—	0.22	0.38	—	—
	Midazolam	—	—	—	—	—	—	—	—	0.25	0.15	—	—
	Phenobarbital — Phénobarbital — Fenobarbital	—	—	—	—	—	—	—	—	5.89	5.13	—	—
	Zolpidem	—	—	—	—	—	—	—	—	0.47	0.48	—	—
	Barbados — Barbade												
2	Methylphenidate — Méthylphénidate — Metilfenidato	—	—	—	—	—	—	—	—	0.26	2.27	0.05	0.04
3	Buprenorphine — Buprénorphine — Buprenorfina	—	—	—	—	—	—	—	—	—	<0.01	—	—
	Pentobarbital	—	—	—	—	—	—	—	—	6.66	8.89	—	—
4	Alprazolam	—	—	—	—	—	—	—	—	0.45	0.37	0.05	0.03
	Bromazepam — Bromazépam	—	—	—	—	—	—	—	—	—	0.03	—	—
	Chlordiazepoxide — Chlordiazépoxide — Clordiazepóxido	—	—	—	—	—	—	—	—	0.27	0.29	—	0.02
	Clobazam	—	—	—	—	—	—	—	—	2.10	1.31	—	<0.01
	Clonazepam — Clonazépam	—	—	—	—	—	—	—	—	0.41	0.52	0.02	0.07
	Diazepam — Diazépam	—	—	—	—	—	—	—	—	2.46	2.70	0.89	1.14
	Lorazepam — Lorazépam	—	—	—	—	—	—	—	—	0.76	1.12	0.06	0.24

Table A.II.2. Reported statistics from countries and territories in the Americas on substances controlled under the Convention on Psychotropic Substances of 1971, 2020 and average for 2017–2019 *(continued)*

Tableau A.II.2. Statistiques Communiquées par les pays et territoires des Amériques sur les substances controlées sous la Convention sur les substances psychoptropes de 1971, 2020 et les moyennes pour 2017–2019 *(suite)*

Cuadro A.II.2. Estadísticas comunicadas por los países y territorios de las Américas en relación con las sustancias sujetas a fiscalización con arreglo al Convenio sobre Sustancias Sicotrópicas de 1971, año 2020 y promedio en el período 2017–2019 *(continuación)*

Schedule / Tableau / Lista	Substance / Sustancia	Quantity manufactured / Quantité fabriquée / Cantidad fabricada		Quantities used for the manufacture of non-psychotropic substances or products / Quantités utilisées pour la fabrication de substances ou produits non psychotropes / Cantidades utilizadas para la fabricación de sustancias o productos no sicotrópicos		Quantities used for the manufacture of exempted preparations / Quantités utilisées pour la fabrication de préparations exemptées / Cantidades utilizadas para la fabricación de preparados exentos		Manufacturers' stocks / Stocks des fabricants / Existencias de los fabricantes		Imports / Importations / Importaciones		Exports / Exportations / Exportaciones	
		2020	2017–2019 Average Moyenne Medio	2020	2017–2019 Average Moyenne Medio	2020	2017–2019 Average Moyenne Medio	2020	2017–2019 Average Moyenne Medio	2020	2017–2019 Average Moyenne Medio	2020	2017–2019 Average Moyenne Medio
		kg	kg	kg	kg	kg	kg	kg	kg	kg	kg	kg	kg
	Barbados — Barbade *(continued—suite—continuación)*												
	Midazolam	—	—	—	—	—	—	—	—	2.68	0.63	0.13	0.16
	Nitrazepam — Nitrazépam	—	—	—	—	—	—	—	—	—	<0.01	—	—
	Phenobarbital — Phénobarbital — Fenobarbital	—	—	—	—	—	—	—	—	3.49	11.23	4.38	7.49
	Zolpidem	—	—	—	—	—	—	—	—	0.28	0.42	<0.01	0.01
	Belize — Belice												
1	(+)-Lysergide (LSD, LSD-25) — (+)-Lisérgida (LSD, LSD-25)	—	—	—	—	—	—	—	—	—	<0.01	—	—
	MDMA	—	—	—	—	—	—	—	—	—	<0.01	—	—
	N-Ethyl MDA — *N*-Éthyl MDA — *N*-Etil MDA	—	—	—	—	—	—	—	—	—	<0.01	—	—
2	4-Bromo-2,5-dimethoxyphenethylamine (2C-B) — 4-Bromo-2,5-diméthoxyphénéthylamine (2C-B) — 4-Bromo-2,5-dimetoxifenetilamina (2C-B)	—	—	—	—	—	—	—	—	—	<0.01	—	—
	Amfetamine — Amfétamine — Anfetamina	—	—	—	—	—	—	—	—	—	<0.01	—	—
	Delta-9-Tetrahydrocannabinol — *Delta*-9-Tétrahydrocannabinol — *Delta*-9-Tetrahidrocannabinol	—	—	—	—	—	—	—	—	—	<0.01	—	—
	3,4-Methylenedioxypyrovalerone (MDPV) — 3,4-Méthylènedioxypyrovalérone (MDPV) — 3,4-Metilendioxipirovalerona (MDPV)	—	—	—	—	—	—	—	—	—	<0.01	—	—

	Metamfetamine — Métamfétamine — Metanfetamina	—	—	—	—	—	—	—	—	—	<0.01	—	—
3	Butalbital	—	—	—	—	—	—	—	—	—	0.08	—	—
	Pentobarbital	—	—	—	—	—	—	—	—	—	0.01	—	—
4	Alprazolam	—	—	—	—	—	—	—	—	—	0.09	—	—
	Chlordiazepoxide — Chlordiazépoxide — Clordiazepóxido	—	—	—	—	—	—	—	—	—	0.16	—	—
	Clonazepam — Clonazépam	—	—	—	—	—	—	—	—	—	0.05	—	—
	Diazepam — Diazépam	—	—	—	—	—	—	—	—	—	0.80	—	—
	Lorazepam — Lorazépam	—	—	—	—	—	—	—	—	—	0.12	—	—
	Midazolam	—	—	—	—	—	—	—	—	—	0.19	—	—
	Phenobarbital — Phénobarbital — Fenobarbital	—	—	—	—	—	—	—	—	—	5.88	—	—
	Temazepam — Témazépam	—	—	—	—	—	—	—	—	—	0.02	—	—
	Zolpidem	—	—	—	—	—	—	—	—	—	0.83	—	—
	Bermuda — Bermudes — Bermudas												
2	Amfetamine — Amfétamine — Anfetamina	—	—	—	—	—	—	—	—	—	0.19	—	—
	Delta-9-Tetrahydrocannabinol — *Delta*-9-Tétrahydrocannabinol — *Delta*-9-Tetrahidrocannabinol	—	—	—	—	—	—	—	—	—	<0.01	—	—
	Dexamfetamine — Dexamfétamine — Dexanfetamina	—	—	—	—	—	—	—	—	—	0.16	—	—
	Methylphenidate — Méthylphénidate — Metilfenidato	—	—	—	—	—	—	—	—	—	0.58	—	—
	Secobarbital — Sécobarbital	—	—	—	—	—	—	—	—	—	0.12	—	—
3	Buprenorphine — Buprénorphine — Buprenorfina	—	—	—	—	—	—	—	—	—	0.02	—	—
	Pentobarbital	—	—	—	—	—	—	—	—	—	1.07	—	—
4	Alprazolam	—	—	—	—	—	—	—	—	—	0.01	—	—
	Chlordiazepoxide — Chlordiazépoxide — Clordiazepóxido	—	—	—	—	—	—	—	—	—	0.01	—	—
	Clobazam	—	—	—	—	—	—	—	—	—	0.01	—	—
	Clonazepam — Clonazépam	—	—	—	—	—	—	—	—	—	0.01	—	—
	Diazepam — Diazépam	—	—	—	—	—	—	—	—	—	<0.01	—	—
	Flurazepam — Flurazépam	—	—	—	—	—	—	—	—	—	0.01	—	—
	Lorazepam — Lorazépam	—	—	—	—	—	—	—	—	—	0.06	—	—
	Midazolam	—	—	—	—	—	—	—	—	—	<0.01	—	—
	Phenobarbital — Phénobarbital — Fenobarbital	—	—	—	—	—	—	—	—	—	0.31	—	—
	Temazepam — Témazépam	—	—	—	—	—	—	—	—	—	0.05	—	—
	Zolpidem	—	—	—	—	—	—	—	—	—	0.11	—	—
	Bolivia (Plurinational State of) — Bolivie (État plurinational de) — Bolivia (Estado Plurinacional de)												
2	Methylphenidate — Méthylphénidate — Metilfenidato	—	—	—	—	—	—	—	—	—	2.96	—	—
3	Flunitrazepam — Flunitrazépam	—	—	—	—	—	—	—	—	—	2.10	—	—
4	Alprazolam	—	—	—	—	—	—	—	—	4.14	0.92	—	—
	Bromazepam — Bromazépam	—	—	—	—	—	—	—	—	—	0.12	—	—
	Clonazepam — Clonazépam	—	—	—	—	—	—	—	—	24.25	9.71	—	—
	Clotiazepam — Clotiazépam	—	—	—	—	—	—	—	—	3.06	0.49	—	—
	Diazepam — Diazépam	—	—	—	—	—	—	—	—	1.83	3.01	—	—
	Ketazolam — Kétazolam	—	—	—	—	—	—	—	—	9.10	5.78	—	—
	Lorazepam — Lorazépam	—	—	—	—	—	—	—	—	0.61	0.40	—	—
	Midazolam	—	—	—	—	—	—	—	—	2.58	3.07	—	—
	Phenobarbital — Phénobarbital — Fenobarbital	—	—	—	—	—	—	—	—	204.75	43.99	—	—
	Phentermine — Fentermina	—	—	—	—	—	—	—	—	20.90	25.38	—	—
	Zolpidem	—	—	—	—	—	—	—	—	19.14	7.21	—	—

Table A.II.2. Reported statistics from countries and territories in the Americas on substances controlled under the Convention on Psychotropic Substances of 1971, 2020 and average for 2017–2019 *(continued)*

Tableau A.II.2. Statistiques Communiquées par les pays et territoires des Amériques sur les substances controlées sous la Convention sur les substances psychoptropes de 1971, 2020 et les moyennes pour 2017–2019 *(suite)*

Cuadro A.II.2. Estadísticas comunicadas por los países y territorios de las Américas en relación con las sustancias sujetas a fiscalización con arreglo al Convenio sobre Sustancias Sicotrópicas de 1971, año 2020 y promedio en el período 2017–2019 *(continuación)*

Schedule Tableau Lista	Substance Sustancia	Quantity manufactured Quantité fabriquée Cantidad fabricada		Quantities used for the manufacture of non-psychotropic substances or products Quantités utilisées pour la fabrication de substances ou produits non psychotropes Cantidades utilizadas para la fabricación de sustancias o productos no sicotrópicos		Quantities used for the manufacture of exempted preparations Quantités utilisées pour la fabrication de préparations exemptées Cantidades utilizadas para la fabricación de preparados exentos		Manufacturers' stocks Stocks des fabricants Existencias de los fabricantes		Imports Importations Importaciones		Exports Exportations Exportaciones	
		2020	2017–2019 Average Moyenne Medio	2020	2017–2019 Average Moyenne Medio	2020	2017–2019 Average Moyenne Medio	2020	2017–2019 Average Moyenne Medio	2020	2017–2019 Average Moyenne Medio	2020	2017–2019 Average Moyenne Medio
		kg	kg	kg	kg	kg	kg	kg	kg	kg	kg	kg	kg
	Brazil — Brésil — Brasil												
2	Amfetamine — Amfétamine — Anfetamina	—	—	—	—	—	—	—	<0.01	—	—	—	—
	Delta-9-Tetrahydrocannabinol — *Delta*-9-Tétrahydrocannabinol — *Delta*-9-Tetrahidrocannabinol	—	—	—	—	—	—	—	—	—	—	—	—
	Dexamfetamine — Dexamfétamine — Dexanfetamina	—	—	—	—	—	—	—	48.54	—	130.81	—	—
	JWH-018 (AM-678)	—	—	—	—	—	—	—	—	—	—	—	—
	Metamfetamine — Métamfétamine — Metanfetamina	—	—	—	—	—	—	—	<0.01	—	—	—	—
	Methylphenidate — Méthylphénidate — Metilfenidato	—	—	—	—	—	—	—	404.38	—	1,323.55	—	—
3	Buprenorphine — Buprénorphine — Buprenorfina	—	—	—	—	—	—	—	0.84	—	3.38	—	—
	Flunitrazepam — Flunitrazépam	—	—	—	—	—	—	—	44.28	—	29.80	—	—
	Pentobarbital	—	—	—	—	—	—	—	2.34	—	—	—	—
4	Alprazolam	—	279.26	—	—	—	—	—	345.56	—	428.02	—	—
	Amfepramone (diethylpropion) — Ameféprامone (diéthylpropion) — Anfepramona (dietilpropion)	—	767.72	—	—	—	—	—	304.45	—	—	—	—
	Barbital	—	—	—	—	—	—	—	3.64	—	—	—	—
	Bromazepam — Bromazépam	—	1,491.66	—	—	—	—	—	1,574.50	—	422.13	—	205.00
	Chlordiazepoxide — Chlordiazépoxide — Clordiazepóxido	—	—	—	—	—	—	—	399.31	—	260.17	—	35.00
	Clobazam	—	—	—	—	—	—	—	358.03	—	705.99	—	40.55
	Clonazepam — Clonazépam	—	2,189.53	—	—	—	—	—	1,588.02	—	928.89	—	232.29

	Clorazepate — Clorazépate — Clorazepato	—	—	—	—	—	—	—	11.13	—	—	—	—
	Cloxazolam	—	15.07	—	—	—	—	—	134.00	—	2.38	—	—
	Diazepam — Diazépam	—	5,254.01	—	—	—	—	—	3,247.48	—	1,288.44	—	238.88
	Estazolam	—	—	—	—	—	—	—	1.94	—	8.33	—	—
	Fenproporex	—	111.64	—	—	—	—	—	6.06	—	—	—	—
	Fludiazepam — Fludiazépam	—	—	—	—	—	—	—	8.20	—	11.13	—	—
	Flurazepam — Flurazépam	—	361.96	—	—	—	—	—	158.31	—	—	—	—
	Lorazepam — Lorazépam	—	38.87	—	—	—	—	—	339.41	—	186.20	—	32.05
	Mazindol	—	—	—	—	—	—	—	23.52	—	—	—	26.00
	Meprobamate — Méprobamate — Meprobamato	—	—	—	—	—	—	—	<0.01	—	<0.01	—	—
	Midazolam	—	1,340.14	—	—	—	—	—	665.86	—	118.51	—	213.38
	Nitrazepam — Nitrazépam	—	—	—	—	—	—	—	290.81	—	76.41	—	—
	Nordazepam — Nordazépam	—	—	—	—	—	—	—	<0.01	—	—	—	—
	Oxazepam — Oxazépam	—	—	—	—	—	—	—	7.89	—	—	—	—
	Phenobarbital — Phénobarbital — Fenobarbital	—	—	—	—	—	—	—	33,911.55	—	41,614.67	—	3.80
	Phentermine — Fentermina	—	—	—	—	—	—	—	2.13	—	3.33	—	—
	Triazolam	—	—	—	—	—	—	—	0.01	—	0.01	—	—
	Zolpidem	—	2,248.34	—	—	—	—	—	937.27	—	1,436.16	—	<0.01
	Canada — Canadá												
1	(+)-Lysergide (LSD, LSD-25) — (+)-Lisérgida (LSD, LSD-25)	—	<0.01	—	—	—	—	<0.01	0.01	—	—	—	—
	25B-NBOMe	—	<0.01	—	—	—	—	—	0.01	—	—	—	—
	25C-NBOMe	—	—	—	—	—	—	—	—	—	—	—	—
	25I-NBOMe	—	—	—	—	—	—	—	—	—	—	—	—
	4-Methylaminorex — Méthyl-4 aminorex — 4-Metilaminorex	—	—	—	—	—	—	0.01	0.05	—	—	—	—
	4-Methylthioamphetamine (4-MTA) — 4-Méthylthioamphétamine (4-MTA) — 4-Metiltioanfetamina (4-MTA)	—	—	—	—	—	—	—	—	—	—	—	—
	Brolamfetamine (DOB) — Brolamfétamine (DOB) — Brolanfetamina (DOB)	—	—	—	—	—	—	<0.01	0.01	—	—	—	—
	Cathinone — Catinona	—	<0.01	—	—	—	—	<0.01	<0.01	—	<0.01	—	—
	DET	—	—	—	—	—	—	0.03	0.01	—	—	—	—
	DMA	—	—	—	—	—	—	0.01	0.01	—	—	—	—
	DMHP	—	—	—	—	—	—	—	0.03	—	—	—	—
	DMT	0.03	<0.01	—	—	—	—	0.05	0.18	0.01	2.18	<0.01	—
	DOET	—	—	—	—	—	—	—	—	—	—	—	—
	Eticyclidine (PCE) — Eticiclidina (PCE)	—	—	—	—	—	—	—	—	—	—	—	—
	Etryptamine — Étryptamine — Etriptamina	—	—	—	—	—	—	<0.01	0.01	—	—	—	—
	MDMA	—	0.01	—	—	—	—	0.05	0.03	<0.01	<0.01	—	<0.01
	Mescaline — Mescalina	—	—	—	—	—	—	0.02	0.01	—	—	—	—
	Methcathinone — Méthcathinone — Metcatinona	—	—	—	—	—	—	<0.01	0.01	—	—	<0.01	—
	N-Ethyl MDA — *N*-Éthyl MDA — *N*-Etil MDA	—	—	—	—	—	—	—	—	—	—	—	—
	N-Hydroxy MDA — *N*-Hidroxi MDA	—	—	—	—	—	—	—	—	—	—	—	—
	Para-Methoxymethylamphetamine (PMMA) — *Para*-Methoxyméthylamphétamine (PMMA) — *Para*-metoximetilanfetamina (PMMA)	—	—	—	—	—	—	0.02	0.01	—	—	—	—
	PMA	—	—	—	—	—	—	<0.01	<0.01	—	—	—	—
	Psilocine (Psilotsin) — Psilocine (Psilotsine) — Psilocina (Psilotsina)	0.32	<0.01	—	—	—	—	0.04	<0.01	—	—	—	—
	Psilocybine — Psilocibina	1.00	0.01	—	—	—	—	0.82	0.01	0.03	—	—	—
	Rolicyclidine (PHP, PCPY) — Roliciclidina (PHP, PCPY)	—	—	—	—	—	—	<0.01	<0.01	—	—	—	—

Table A.II.2. Reported statistics from countries and territories in the Americas on substances controlled under the Convention on Psychotropic Substances of 1971, 2020 and average for 2017–2019 *(continued)*

Tableau A.II.2. Statistiques Communiquées par les pays et territoires des Amériques sur les substances controlées sous la Convention sur les substances psychoptropes de 1971, 2020 et les moyennes pour 2017–2019 *(suite)*

Cuadro A.II.2. Estadísticas comunicadas por los países y territorios de las Américas en relación con las sustancias sujetas a fiscalización con arreglo al Convenio sobre Sustancias Sicotrópicas de 1971, año 2020 y promedio en el período 2017–2019 *(continuación)*

Schedule / Tableau / Lista	Substance / Sustancia	Quantity manufactured / Quantité fabriquée / Cantidad fabricada		Quantities used for the manufacture of non-psychotropic substances or products / Quantités utilisées pour la fabrication de substances ou produits non psychotropes / Cantidades utilizadas para la fabricación de sustancias o productos no sicotrópicos		Quantities used for the manufacture of exempted preparations / Quantités utilisées pour la fabrication de préparations exemptées / Cantidades utilizadas para la fabricación de preparados exentos		Manufacturers' stocks / Stocks des fabricants / Existencias de los fabricantes		Imports / Importations / Importaciones		Exports / Exportations / Exportaciones	
		2020	2017–2019 Average Moyenne Medio	2020	2017–2019 Average Moyenne Medio	2020	2017–2019 Average Moyenne Medio	2020	2017–2019 Average Moyenne Medio	2020	2017–2019 Average Moyenne Medio	2020	2017–2019 Average Moyenne Medio
		kg	kg	kg	kg	kg	kg	kg	kg	kg	kg	kg	kg
	Canada — Canadá *(continued—suite—continuación)*												
	STP (DOM)	—	—	—	—	—	—	0.01	<0.01	—	—	—	—
	Tenamfetamine (MDA) — Tenamfétamine (MDA) — Tenanfetamina (MDA)	—	—	—	—	—	—	0.02	0.02	—	<0.01	—	—
	Tetrahydrocannabinol (THC) — Tétrahydrocannabinol (THC)	3.30	0.01	—	—	—	—	0.51	0.31	235.84	0.20	706.82	137.81
	TMA	—	—	—	—	—	—	—	—	—	—	—	—
2	4-Bromo-2,5-dimethoxyphenethylamine (2C-B) — 4-Bromo-2,5-diméthoxyphénéthylamine (2C-B) — 4-Bromo-2,5-dimetoxifenetilamina (2C-B)	—	—	—	—	—	—	0.02	<0.01	—	<0.01	—	—
	4-Fluoroamphetamine (4-FA) — 4-Fluoroamphétamine (4-FA) — 4-Fluoroamfetamina (4-FA)	—	—	—	—	—	—	—	—	—	—	—	—
	4-F-MDMB-BINACA	—	—	—	—	—	—	—	—	—	—	—	—
	4-Methylethcathinone (4-MEC) — 4-Méthylethcathinone (4-MEC) — 4-Metiletcatinona (4-MEC)	—	—	—	—	—	—	—	—	—	—	—	—
	5F-ADB (5F-MDMB-PINACA)	—	—	—	—	—	—	—	—	—	—	—	—
	5F-APINACA	—	—	—	—	—	—	0.10	0.10	—	—	—	—
	5F-PB-22	—	—	—	—	—	—	—	—	—	—	—	—
	AB-CHMINACA	—	—	—	—	—	—	—	—	—	—	—	—

	Alpha-Pyrrolidinovalerophenone (α-PVP) — *Alpha*-Pyrrolidinovalérophénone (α-PVP) — *Alfa*-Pirrolidinovalerofenona (α-PVP)	—	—	—	—	—	—	—	0.02	—	—	—	—
	AM-2201 (JWH-2201)	—	—	—	—	—	—	0.01	0.01	—	—	—	—
	Amfetamine — Amfétamine — Anfetamina	<0.01	—	0.06	0.03	—	—	587.70	184.31	146.78	142.37	0.33	0.21
	Amineptine — Amineptine — Amineptina	—	—	—	—	—	—	0.02	0.02	—	—	—	—
	Delta-9-Tetrahydrocannabinol — *Delta*-9-Tétrahydrocannabinol — *Delta*-9-Tetrahidrocannabinol	0.26	—	—	—	—	—	0.22	0.02	931.52	0.11	155.00	—
	Dexamfetamine — Dexamfétamine — Dexanfetamina	—	—	—	—	—	—	—	372.41	476.57	380.08	0.31	0.20
	Ethylone — Éthylone — Etilona	—	—	—	—	—	—	0.01	0.01	—	<0.01	—	—
	Ethylphenidate — Ethylphénidate — Etilfenidato	—	—	—	—	—	—	0.93	0.57	—	—	—	—
	Fenetylline — Fénétylline — Fenetilina	—	—	—	—	—	—	<0.01	<0.01	—	—	—	—
	FUB-AMB (MMB-FUBINACA, AMB-FUBINACA)	—	—	—	—	—	—	0.10	—	—	—	—	—
	Gamma-Hydroxybutyric acid (GHB) — Acide *gamma*-hydroxibutirique (GHB) — Ácido *gamma*-hidroxibutírico (GHB)	0.01	—	—	—	—	—	751.19	455.48	913.20	647.14	0.09	0.73
	JWH-018 (AM-678)	—	—	—	—	—	—	0.01	<0.01	—	<0.01	—	—
	Levamfetamine — Lévamfétamine — Levanfetamina	<0.01	0.01	<0.01	—	—	—	0.05	0.04	—	—	—	—
	Levomethamphetamine — Lévométhamphétamine — Levometanfetamina	—	—	—	—	—	—	0.02	<0.01	—	—	—	—
	MDMB-CHMICA	—	—	—	—	—	—	0.03	0.03	—	—	—	—
	3,4-Methylenedioxypyrovalerone (MDPV) — 3,4-Méthylènedioxypyrovalérone (MDPV) — 3,4-Metilendioxipirovalerona (MDPV)	—	—	—	—	—	—	0.01	0.01	—	<0.01	—	—
	Mephedrone (4-methylmethcathinone) — Méphédrone (4-méthylméthcathinone) — Mefedrona (4-metilmetcatinona)	—	0.01	—	—	—	—	0.03	0.02	—	—	—	<0.01
	Metamfetamine — Métamfétamine — Metanfetamina	—	—	—	—	—	—	—	0.11	<0.01	<0.01	—	—
	Metamfetamine racemate — Racémate de métamfétamine — Racemato de metanfetamina	—	—	—	—	—	—	0.05	0.05	<0.01	—	—	—
	Methaqualone — Méthaqualone — Metacualona	—	—	—	—	—	—	0.03	0.03	—	—	—	—
	Methiopropamine (MPA) — Méthiopropamine (MPA) — Metiopropamina (MPA)	—	—	—	—	—	—	—	—	—	—	—	—
	Methoxetamine (MXE) — Méthoxétamine (MXE) — Metoxetamina (MXE) —	—	—	—	—	—	<0.01	<0.01	—	—	—	—	
	Methylone (beta-keto-MDMA) — Méthylone (bk-MDMA) — Metilona (beta-ceto MDMA)	—	—	—	—	—	—	0.01	0.01	—	<0.01	—	—
	Methylphenidate — Méthylphénidate — Metilfenidato	—	<0.01	—	—	—	—	2,802.29	3,099.01	3,957.25	4,525.88	408.83	448.59
	N-Benzylpiperazine (BZP) — *N*-Benzylpipérazine (BZP) — *N*-Bencilpiperazina (BZP)	—	—	—	—	—	—	—	0.17	—	—	—	<0.01
	N-Ethylhexedrone, *N*-Éthylhexédrone, *N*-Etilhexedrona	—	—	—	—	—	—	—	—	—	—	—	—
	Pentedrone	—	<0.01	—	—	—	—	0.01	<0.01	—	—	—	—
	Phencyclidine (PCP) — Fenciclidina (PCP)	—	—	—	—	—	—	0.16	0.17	—	<0.01	—	—
	Phenmetrazine — Phenmétrazine — Fenmetracina	—	—	—	—	—	—	0.03	0.01	—	—	—	—
	Secobarbital — Sécobarbital	—	0.01	—	—	—	—	2.23	17.13	0.92	11.51	—	—
	UR-144	—	0.01	—	—	—	—	0.02	0.01	—	—	—	<0.01
	XLR-11	—	—	—	—	—	—	—	—	—	—	—	—
3	Amobarbital	—	—	—	—	—	—	0.01	0.01	—	—	—	—
	Buprenorphine — Buprénorphine — Buprenorfina	—	—	0.04	—	—	—	224.20	91.24	255.30	178.59	0.02	0.04
	Butalbital	—	—	—	—	—	—	482.73	701.34	350.75	435.06	—	—
	Cathine — Catina	—	<0.01	—	—	—	—	<0.01	<0.01	—	—	—	—

Table A.II.2. Reported statistics from countries and territories in the Americas on substances controlled under the Convention on Psychotropic Substances of 1971, 2020 and average for 2017–2019 *(continued)*

Tableau A.II.2. Statistiques Communiquées par les pays et territoires des Amériques sur les substances controlées sous la Convention sur les substances psychoptropes de 1971, 2020 et les moyennes pour 2017–2019 *(suite)*

Cuadro A.II.2. Estadísticas comunicadas por los países y territorios de las Américas en relación con las sustancias sujetas a fiscalización con arreglo al Convenio sobre Sustancias Sicotrópicas de 1971, año 2020 y promedio en el período 2017–2019 *(continuación)*

Schedule Tableau Lista	Substance Sustancia	Quantity manufactured Quantité fabriquée Cantidad fabricada		Quantities used for the manufacture of non-psychotropic substances or products Quantités utilisées pour la fabrication de substances ou produits non psychotropes Cantidades utilizadas para la fabricación de sustancias o productos no sicotrópicos		Quantities used for the manufacture of exempted preparations Quantités utilisées pour la fabrication de préparations exemptées Cantidades utilizadas para la fabricación de preparados exentos		Manufacturers' stocks Stocks des fabricants Existencias de los fabricantes		Imports Importations Importaciones		Exports Exportations Exportaciones	
		2020	2017–2019 Average Moyenne Medio	2020	2017–2019 Average Moyenne Medio	2020	2017–2019 Average Moyenne Medio	2020	2017–2019 Average Moyenne Medio	2020	2017–2019 Average Moyenne Medio	2020	2017–2019 Average Moyenne Medio
		kg	kg	kg	kg	kg	kg	kg	kg	kg	kg	kg	kg
	Canada — Canadá *(continued—suite—continuación)*												
	Cyclobarbital — Ciclobarbital	—	<0.01	—	—	—	—	<0.01	<0.01	—	—	—	—
	Flunitrazepam — Flunitrazépam	—	<0.01	—	—	—	—	0.01	0.01	—	<0.01	—	—
	Glutethimide — Glutéthimide — Glutetimida	—	0.01	—	—	—	—	0.03	0.03	—	—	—	<0.01
	Pentazocine — Pentazocina	—	—	—	—	—	—	4.65	30.12	—	43.02	—	—
	Pentobarbital	—	—	—	—	—	—	574.10	851.48	1,803.78	1,631.74	—	6.13
4	Allobarbital — Alobarbital	—	—	—	—	—	—	0.17	0.18	—	—	<0.01	—
	Alprazolam	—	—	—	—	—	—	89.24	96.24	26.55	45.47	4.15	10.37
	Amfepramone (diethylpropion) — Ameféprامone (diéthylpropion) — Anfepramona (dietilpropion)	—	—	—	—	—	—	0.07	0.06	—	—	—	<0.01
	Aminorex	—	—	—	—	—	—	0.01	0.01	—	—	—	—
	Barbital	0.83	0.38	—	—	—	—	2.50	2.07	—	0.22	0.52	0.05
	Benzfetamine — Benzfétamine — Benzfetamina	—	—	—	—	—	—	0.02	0.02	—	—	—	—
	Bromazepam — Bromazépam	—	9.60	—	—	—	—	125.60	157.45	50.00	34.66	3.24	2.36
	Brotizolam	—	—	—	—	—	—	0.01	0.01	—	—	—	—
	Butobarbital	—	—	—	—	—	—	0.06	0.06	—	—	—	<0.01
	Camazepam — Camazépam	—	—	—	—	—	—	<0.01	<0.01	—	—	—	—
	Chlordiazepoxide — Chlordiazépoxide — Clordiazepóxido	—	—	—	—	—	—	578.92	994.77	89.10	356.76	463.60	29.57
	Clobazam	—	—	—	—	—	—	609.41	641.58	175.02	301.59	1.52	4.31
	Clonazepam — Clonazépam	—	—	—	—	—	—	327.37	315.25	111.14	238.15	12.34	19.35

Clorazepate — Clorazépate — Clorazepato	—	—	—	—	—	—	29.19	31.33	—	10.25	—	<0.01
Clotiazepam — Clotiazépam	—	—	—	—	—	—	0.02	0.01	—	—	—	—
Cloxazolam	—	<0.01	—	—	—	—	0.01	<0.01	—	—	—	—
Delorazepam — Délorazépam	—	—	—	—	—	—	0.02	0.01	—	—	—	—
Diazepam — Diazépam	—	—	—	—	—	—	499.24	384.96	298.12	196.84	11.65	76.33
Estazolam	—	—	—	—	—	—	—	—	—	—	—	—
Ethchlorvynol — Etclorvinol	—	—	—	—	—	—	0.03	0.03	—	—	—	—
Ethinamate — Éthinamate — Etinamato	—	0.01	—	—	—	—	0.04	0.03	—	—	—	—
Ethyl loflazepate — Loflazépate d'éthyle — Loflazepato de etilo	—	—	—	—	—	—	0.01	0.01	—	—	—	—
Etilamfetamine (*N*-ethylamphetamine) — Étilamfétamine (*N*-éthylamphétamine) — Etilanfetamina (*N*-etilanfetamina)	—	—	—	—	—	—	—	—	—	—	—	—
Etizolam	—	—	—	—	—	—	0.07	—	—	—	0.03	—
Fencamfamin — Fencamfamine — Fencanfamina	—	—	—	—	—	—	0.01	0.01	—	—	—	—
Fenproporex	—	<0.01	—	—	—	—	0.01	0.01	—	—	—	—
Flualprazolam	—	—	—	—	—	—	—	—	—	—	—	—
Fludiazepam — Fludiazépam	—	<0.01	—	—	—	—	0.01	0.01	—	—	—	—
Flurazepam — Flurazépam	—	—	—	—	—	—	209.04	275.23	84.20	134.47	—	55.97
Halazepam — Halazépam	—	<0.01	—	—	—	—	0.01	<0.01	—	—	—	—
Haloxazolam	—	<0.01	—	—	—	—	—	<0.01	—	—	—	—
Ketazolam — Kétazolam	—	—	—	—	—	—	0.01	0.01	—	—	—	—
Loprazolam	—	<0.01	—	—	—	—	0.01	<0.01	—	—	—	—
Lorazepam — Lorazépam	—	—	—	—	—	—	372.64	419.62	298.89	324.85	28.02	27.13
Lormetazepam — Lormétazépam	—	—	—	—	—	—	0.01	<0.01	—	—	—	—
Mazindol	—	—	—	—	—	—	0.02	0.02	—	—	—	<0.01
Medazepam — Médazépam	—	<0.01	—	—	—	—	<0.01	0.67	—	—	—	—
Mefenorex — Méfénorex	—	—	—	—	—	—	<0.01	<0.01	—	—	—	—
Meprobamate — Méprobamate — Meprobamato	—	—	—	—	—	—	0.05	0.17	—	—	—	<0.01
Mesocarb — Mésocarbe — Mesocarbo	—	—	—	—	—	—	0.01	0.01	—	—	—	—
Methylphenobarbital — Méthylphénobarbital — Metilfenobarbital	—	—	—	—	—	—	0.02	0.02	—	—	—	—
Methyprylon — Méthyprylone — Metiprilona	—	<0.01	—	—	—	—	0.01	0.01	—	—	—	—
Midazolam	—	—	—	—	—	—	58.93	39.31	61.33	46.87	1.89	<0.01
Nimetazepam — Nimétazépam	—	—	—	—	—	—	<0.01	<0.01	—	—	—	—
Nitrazepam — Nitrazépam	—	—	—	—	—	—	96.75	143.08	—	66.67	—	19.90
Nordazepam — Nordazépam	—	0.01	—	—	—	—	0.05	0.06	—	<0.01	—	—
Oxazepam — Oxazépam	—	—	—	—	—	—	2,137.83	1,796.73	581.00	1,250.00	—	1.30
Oxazolam	—	—	—	—	—	—	0.03	0.03	—	—	—	<0.01
Pemoline — Pémoline — Pemolina	—	—	—	—	—	—	0.04	0.04	—	—	—	—
Phenazepam — Phénazépam — Fenazepam	—	—	—	—	—	—	<0.01	<0.01	—	—	—	—
Phendimetrazine — Phendimétrazine — Fendimetracina	—	—	—	—	—	—	<0.01	0.01	—	—	—	—
Phenobarbital — Phénobarbital — Fenobarbital	—	—	—	—	—	—	1,030.03	594.81	1,561.10	1,052.50	4.88	36.05
Phentermine — Fentermina	—	—	—	—	—	—	10.89	293.09	0.95	148.31	207.37	206.79
Pinazepam — Pinazépam	—	<0.01	—	—	—	—	0.01	0.01	—	—	—	—
Pipradrol	—	—	—	—	—	—	4.52	3.06	—	—	—	—
Prazepam — Prazépam	—	—	—	—	—	—	0.01	0.01	—	—	—	—
Pyrovalerone — Pyrovalérone — Pirovalerona	—	—	—	—	—	—	0.01	0.01	—	—	—	—
Secbutabarbital	—	0.01	—	—	—	—	0.02	0.01	—	<0.01	—	—
Temazepam — Témazépam	—	—	—	—	—	—	1,005.56	1,615.95	200.00	960.23	—	0.01
Tetrazepam — Tétrazépam	—	—	—	—	—	—	<0.01	<0.01	—	—	—	—
Triazolam	—	<0.01	—	—	—	—	2.12	3.05	<0.01	1.17	—	—
Zolpidem	—	—	—	—	—	—	489.40	857.87	80.38	365.33	71.33	298.21

Table A.II.2. Reported statistics from countries and territories in the Americas on substances controlled under the Convention on Psychotropic Substances of 1971, 2020 and average for 2017–2019 *(continued)*

Tableau A.II.2. Statistiques Communiquées par les pays et territoires des Amériques sur les substances controlées sous la Convention sur les substances psychoptropes de 1971, 2020 et les moyennes pour 2017–2019 *(suite)*

Cuadro A.II.2. Estadísticas comunicadas por los países y territorios de las Américas en relación con las sustancias sujetas a fiscalización con arreglo al Convenio sobre Sustancias Sicotrópicas de 1971, año 2020 y promedio en el período 2017–2019 *(continuación)*

Schedule Tableau Lista	Substance Sustancia	Quantity manufactured Quantité fabriquée Cantidad fabricada		Quantities used for the manufacture of non-psychotropic substances or products Quantités utilisées pour la fabrication de substances ou produits non psychotropes Cantidades utilizadas para la fabricación de sustancias o productos no sicotrópicos		Quantities used for the manufacture of exempted preparations Quantités utilisées pour la fabrication de préparations exemptées Cantidades utilizadas para la fabricación de preparados exentos		Manufacturers' stocks Stocks des fabricants Existencias de los fabricantes		Imports Importations Importaciones		Exports Exportations Exportaciones	
		2020	2017–2019 Average Moyenne Medio	2020	2017–2019 Average Moyenne Medio	2020	2017–2019 Average Moyenne Medio	2020	2017–2019 Average Moyenne Medio	2020	2017–2019 Average Moyenne Medio	2020	2017–2019 Average Moyenne Medio
		kg	kg	kg	kg	kg	kg	kg	kg	kg	kg	kg	kg
	Cayman Islands — Îles Caïmanes — Islas Caimanes												
1	Tetrahydrocannabinol (THC) — Tétrahydrocannabinol (THC)	—	—	—	—	—	—	—	—	—	0.61	—	—
2	Amfetamine — Amfétamine — Anfetamina	—	—	—	—	—	—	—	—	—	0.45	—	—
	Dexamfetamine — Dexamfétamine — Dexanfetamina	—	—	—	—	—	—	—	—	—	0.24	—	—
	Methylphenidate — Méthylphénidate — Metilfenidato	—	—	—	—	—	—	—	—	—	0.49	—	—
	Secobarbital — Sécobarbital	—	—	—	—	—	—	—	—	—	0.49	—	—
3	Buprenorphine — Buprénorphine — Buprenorfina	—	—	—	—	—	—	—	—	—	1.15	—	—
4	Alprazolam	—	—	—	—	—	—	—	—	—	0.02	—	—
	Chlordiazepoxide — Chlordiazépoxide — Clordiazepóxido	—	—	—	—	—	—	—	—	—	<0.01	—	—
	Clobazam	—	—	—	—	—	—	—	—	—	0.02	—	—
	Clonazepam — Clonazépam	—	—	—	—	—	—	—	—	—	0.03	—	—
	Clorazepate — Clorazépate — Clorazepato	—	—	—	—	—	—	—	—	—	<0.01	—	—
	Diazepam — Diazépam	—	—	—	—	—	—	—	—	—	0.05	—	—
	Flurazepam — Flurazépam	—	—	—	—	—	—	—	—	—	<0.01	—	—
	Lorazepam — Lorazépam	—	—	—	—	—	—	—	—	—	0.05	—	—
	Midazolam	—	—	—	—	—	—	—	—	—	0.02	—	—
	Phenobarbital — Phénobarbital — Fenobarbital	—	—	—	—	—	—	—	—	—	0.06	—	—
	Phentermine — Fentermina	—	—	—	—	—	—	—	—	—	1.04	—	—
	Temazepam — Témazépam	—	—	—	—	—	—	—	—	—	0.03	—	—
	Zolpidem	—	—	—	—	—	—	—	—	—	0.19	—	—

	Chile — Chili												
2	Amfetamine — Amfétamine — Anfetamina	—	—	—	—	—	—	6.31	11.20	3.67	7.00	—	—
	Dexamfetamine — Dexamfétamine — Dexanfetamina	—	—	—	—	—	—	3.44	4.12	33.00	27.05	3.86	0.47
	Gamma-Hydroxybutyric acid (GHB) — Acide *gamma*-hydroxibutirique (GHB) — Ácido *gamma*-hidroxibutírico (GHB)	—	—	—	—	—	—	4.50	0.02	1.16	2.29	—	—
	Metamfetamine — Métamfétamine — Metanfetamina	—	—	—	—	—	—	—	—	—	<0.01	—	—
	Methylphenidate — Méthylphénidate — Metilfenidato	—	—	—	—	—	—	237.38	240.20	184.29	347.97	14.03	11.23
3	Buprenorphine — Buprénorphine — Buprenorfina	—	—	—	—	—	—	8.00	5.00	14.00	7.33	—	—
	Flunitrazepam — Flunitrazépam	—	—	—	—	—	—	2.00	3.67	7.00	4.67	3.00	3.00
4	Alprazolam	—	—	—	—	—	—	12.00	34.00	12.00	20.01	—	—
	Amfepramone (diethylpropion) — Ameféprامone (diéthylpropion) — Anfepramona (dietilpropion)	—	—	—	—	—	—	56.00	44.67	195.00	153.00	—	—
	Bromazepam — Bromazépam	—	—	—	—	—	—	47.00	56.33	2.00	10.33	—	—
	Chlordiazepoxide — Chlordiazépoxide — Clordiazepóxido	—	—	—	—	—	—	100.00	131.33	152.00	194.00	4.00	5.00
	Clobazam	—	—	—	—	—	—	9.00	20.33	37.00	35.00	—	—
	Clonazepam — Clonazépam	—	—	—	—	—	—	62.00	153.67	119.00	194.71	4.00	7.33
	Clotiazepam — Clotiazépam	—	—	—	—	—	—	76.00	83.00	325.00	216.33	6.00	2.33
	Diazepam — Diazépam	—	—	—	—	—	—	80.00	173.33	151.00	165.33	33.00	22.33
	Fenproporex	—	—	—	—	—	—	4.00	4.33	—	4.00	—	0.33
	Ketazolam — Kétazolam	—	—	—	—	—	—	8.00	15.33	14.00	15.00	—	—
	Lorazepam — Lorazépam	—	—	—	—	—	—	13.00	27.00	19.00	17.67	—	0.67
	Midazolam	—	—	—	—	—	—	9.00	41.00	204.00	127.10	74.00	36.33
	Pemoline — Pémoline — Pemolina	—	—	—	—	—	—	3.00	1.00	—	—	—	—
	Phenobarbital — Phénobarbital — Fenobarbital	—	—	—	—	—	—	373.00	955.67	514.00	473.79	—	—
	Phentermine — Fentermina	—	—	—	—	—	—	526.00	551.67	1,366.00	1,199.91	97.00	95.33
	Zolpidem	—	—	—	—	—	—	79.00	66.33	127.00	121.00	12.00	7.67
	Colombia — Colombie												
2	*Delta*-9-Tetrahydrocannabinol — *Delta*-9-Tétrahydrocannabinol — *Delta*-9-Tetrahidrocannabinol	—	—	—	—	—	—	—	—	35.00	31.11	25.04	28.64
	Gamma-Hydroxybutyric acid (GHB) — Acide *gamma*-hydroxibutirique (GHB) — Ácido *gamma*-hidroxibutírico (GHB)	—	—	—	—	—	—	—	—	—	0.77	—	—
	Methylphenidate — Méthylphénidate — Metilfenidato	—	—	—	—	—	—	—	—	53.35	48.27	—	—
3	Buprenorphine — Buprénorphine — Buprenorfina	—	—	—	—	—	—	—	—	8.60	6.27	—	—
	Pentobarbital	—	—	—	—	—	—	—	—	250.53	258.30	85.82	75.81
4	Alprazolam	—	—	—	—	—	—	—	—	8.81	9.22	—	0.01
	Amfepramone (diethylpropion) — Ameféprامone (diéthylpropion) — Anfepramona (dietilpropion)	—	—	—	—	—	—	—	—	—	6.54	—	—
	Bromazepam — Bromazépam	—	—	—	—	—	—	—	—	—	2.92	—	—
	Clobazam	—	—	—	—	—	—	—	—	83.20	48.27	—	—
	Clonazepam — Clonazépam	—	—	—	—	—	—	—	—	64.05	102.49	4.31	4.74
	Diazepam — Diazépam	—	—	—	—	—	—	—	—	2.81	1.62	—	—
	Lorazepam — Lorazépam	—	—	—	—	—	—	—	—	24.35	44.27	—	—
	Midazolam	—	—	—	—	—	—	—	—	80.68	61.48	2.82	6.48

Table A.II.2. Reported statistics from countries and territories in the Americas on substances controlled under the Convention on Psychotropic Substances of 1971, 2020 and average for 2017–2019 *(continued)*

Tableau A.II.2. Statistiques Communiquées par les pays et territoires des Amériques sur les substances controlées sous la Convention sur les substances psychoptropes de 1971, 2020 et les moyennes pour 2017–2019 *(suite)*

Cuadro A.II.2. Estadísticas comunicadas por los países y territorios de las Américas en relación con las sustancias sujetas a fiscalización con arreglo al Convenio sobre Sustancias Sicotrópicas de 1971, año 2020 y promedio en el período 2017–2019 *(continuación)*

Schedule Tableau Lista	Substance Sustancia	Quantity manufactured Quantité fabriquée Cantidad fabricada		Quantities used for the manufacture of non-psychotropic substances or products Quantités utilisées pour la fabrication de substances ou produits non psychotropes Cantidades utilizadas para la fabricación de sustancias o productos no sicotrópicos		Quantities used for the manufacture of exempted preparations Quantités utilisées pour la fabrication de préparations exemptées Cantidades utilizadas para la fabricación de preparados exentos		Manufacturers' stocks Stocks des fabricants Existencias de los fabricantes		Imports Importations Importaciones		Exports Exportations Exportaciones	
		2020	2017–2019 Average Moyenne Medio	2020	2017–2019 Average Moyenne Medio	2020	2017–2019 Average Moyenne Medio	2020	2017–2019 Average Moyenne Medio	2020	2017–2019 Average Moyenne Medio	2020	2017–2019 Average Moyenne Medio
		kg	kg	kg	kg	kg	kg	kg	kg	kg	kg	kg	kg
	Colombia — Colombie *(continued—suite—continuación)*												
	Phenobarbital — Phénobarbital — Fenobarbital	—	—	—	—	—	—	—	—	2,018.28	1,272.73	—	—
	Triazolam	—	—	—	—	—	—	—	—	0.14	0.14	—	—
	Zolpidem	—	—	—	—	—	—	—	—	33.82	69.57	11.80	7.05
	Costa Rica												
2	Methylphenidate — Méthylphénidate — Metilfenidato	—	—	—	—	—	—	—	—	72.75	50.76	—	—
3	Pentobarbital	—	—	—	—	—	—	—	—	—	13.72	—	—
4	Alprazolam	0.59	0.59	—	—	—	—	1.00	0.57	2.70	3.13	0.11	0.07
	Amfepramone (diethylpropion) — Ameféprامone (diéthylpropion) — Anfepramona (dietilpropion)	—	—	—	—	—	—	—	16.45	—	26.25	—	—
	Bromazepam — Bromazépam	—	—	—	—	—	—	0.84	1.01	10.39	15.94	8.43	13.91
	Chlordiazepoxide — Chlordiazépoxide — Clordiazepóxido	—	—	—	—	—	—	—	<0.01	—	—	—	—
	Clobazam	39.50	12.51	—	—	—	—	5.50	1.65	8.80	4.82	—	—
	Clonazepam — Clonazépam	13.10	13.77	—	—	—	—	28.02	39.37	43.15	64.44	28.66	30.13
	Diazepam — Diazépam	0.64	5.37	—	—	—	—	6.91	1.14	9.75	16.76	0.13	4.07
	Ethyl loflazepate — Loflazépate d'éthyle — Loflazepato de etilo	—	—	—	—	—	—	—	—	—	—	—	—
	Lorazepam — Lorazépam	—	3.09	—	—	—	—	3.24	0.44	12.80	16.78	—	—

	Mazindol	—	—	—	—	—	—	0.09	0.10	0.18	0.20	—	—
	Midazolam	6.77	3.51	—	—	—	—	7.02	1.36	31.97	41.14	17.80	29.14
	Phenobarbital — Phénobarbital — Fenobarbital	132.33	268.78	—	—	—	—	118.72	138.27	225.00	304.20	—	—
	Phentermine — Fentermina	26.50	32.58	—	—	—	—	20.14	23.43	56.27	54.90	—	—
	Prazepam — Prazépam	—	—	—	—	—	—	—	—	—	<0.01	—	—
	Temazepam — Témazépam	—	—	—	—	—	—	—	—	—	<0.01	—	—
	Zolpidem	—	—	—	—	—	—	0.20	0.16	0.60	0.52	—	—
	Cuba												
2	Methylphenidate — Méthylphénidate — Metilfenidato	—	—	—	—	—	—	—	—	8.65	4.33	—	—
3	Buprenorphine — Buprénorphine — Buprenorfina	—	—	—	—	—	—	—	—	—	—	—	—
	Pentobarbital	—	—	—	—	—	—	—	—	0.55	—	—	—
4	Alprazolam	—	—	—	—	—	—	—	—	35.00	15.00	<0.01	—
	Chlordiazepoxide — Chlordiazépoxide — Clordiazepóxido	—	—	—	—	—	—	—	—	—	166.67	—	—
	Clobazam	—	—	—	—	—	—	—	—	75.00	33.33	—	—
	Clonazepam — Clonazépam	—	—	—	—	—	—	—	—	30.00	15.00	—	—
	Diazepam — Diazépam	—	—	—	—	—	—	—	—	—	100.00	0.01	0.94
	Midazolam	—	—	—	—	—	—	—	—	—	10.49	0.01	0.11
	Phenobarbital — Phénobarbital — Fenobarbital	—	—	—	—	—	—	—	—	—	883.33	0.01	10.02
	Curaçao												
2	Methylphenidate — Méthylphénidate — Metilfenidato	—	—	—	—	—	—	—	—	2.67	1.85	—	0.04
3	Flunitrazepam — Flunitrazépam	—	—	—	—	—	—	—	—	<0.01	<0.01	—	—
	Pentobarbital	—	—	—	—	—	—	—	—	1.25	1.22	—	—
4	Alprazolam	—	—	—	—	—	—	—	—	0.34	0.15	—	0.01
	Bromazepam — Bromazépam	—	—	—	—	—	—	—	—	2.25	1.65	—	—
	Clobazam	—	—	—	—	—	—	—	—	0.21	0.08	—	—
	Clonazepam — Clonazépam	—	—	—	—	—	—	—	—	0.48	0.27	—	<0.01
	Clorazepate — Clorazépate — Clorazepato	—	—	—	—	—	—	—	—	<0.01	<0.01	—	—
	Diazepam — Diazépam	—	—	—	—	—	—	—	—	0.36	0.96	—	0.07
	Flurazepam — Flurazépam	—	—	—	—	—	—	—	—	0.13	0.08	—	—
	Lorazepam — Lorazépam	—	—	—	—	—	—	—	—	0.49	0.24	—	0.03
	Midazolam	—	—	—	—	—	—	—	—	1.76	1.60	—	—
	Nitrazepam — Nitrazépam	—	—	—	—	—	—	—	—	<0.01	0.03	—	—
	Oxazepam — Oxazépam	—	—	—	—	—	—	—	—	0.11	0.23	—	—
	Phenobarbital — Phénobarbital — Fenobarbital	—	—	—	—	—	—	—	—	2.74	1.52	—	—
	Temazepam — Témazépam	—	—	—	—	—	—	—	—	—	0.55	—	—
	Zolpidem	—	—	—	—	—	—	—	—	2.09	1.99	—	<0.01
	Dominica — Dominique												
2	Methylphenidate — Méthylphénidate — Metilfenidato	—	—	—	—	—	—	—	—	0.07	0.14	—	—
4	Alprazolam	—	—	—	—	—	—	—	—	<0.01	<0.01	—	—
	Bromazepam — Bromazépam	—	—	—	—	—	—	—	—	<0.01	—	—	—
	Diazepam — Diazépam	—	—	—	—	—	—	—	—	0.12	0.10	—	—
	Lorazepam — Lorazépam	—	—	—	—	—	—	—	—	<0.01	—	—	—
	Midazolam	—	—	—	—	—	—	—	—	0.03	<0.01	—	—
	Phenobarbital — Phénobarbital — Fenobarbital	—	—	—	—	—	—	—	—	2.52	0.56	—	—
	Zolpidem	—	—	—	—	—	—	—	—	0.08	0.03	—	—

Table A.II.2. Reported statistics from countries and territories in the Americas on substances controlled under the Convention on Psychotropic Substances of 1971, 2020 and average for 2017–2019 *(continued)*

Tableau A.II.2. Statistiques Communiquées par les pays et territoires des Amériques sur les substances controlées sous la Convention sur les substances psychoptropes de 1971, 2020 et les moyennes pour 2017–2019 *(suite)*

Cuadro A.II.2. Estadísticas comunicadas por los países y territorios de las Américas en relación con las sustancias sujetas a fiscalización con arreglo al Convenio sobre Sustancias Sicotrópicas de 1971, año 2020 y promedio en el período 2017–2019 *(continuación)*

Schedule Tableau Lista	Substance Sustancia	Quantity manufactured Quantité fabriquée Cantidad fabricada		Quantities used for the manufacture of non-psychotropic substances or products Quantités utilisées pour la fabrication de substances ou produits non psychotropes Cantidades utilizadas para la fabricación de sustancias o productos no sicotrópicos		Quantities used for the manufacture of exempted preparations Quantités utilisées pour la fabrication de préparations exemptées Cantidades utilizadas para la fabricación de preparados exentos		Manufacturers' stocks Stocks des fabricants Existencias de los fabricantes		Imports Importations Importaciones		Exports Exportations Exportaciones	
		2020	2017–2019 Average Moyenne Medio	2020	2017–2019 Average Moyenne Medio	2020	2017–2019 Average Moyenne Medio	2020	2017–2019 Average Moyenne Medio	2020	2017–2019 Average Moyenne Medio	2020	2017–2019 Average Moyenne Medio
		kg	kg	kg	kg	kg	kg	kg	kg	kg	kg	kg	kg
	Dominican Republic — République dominicaine — República Dominicana												
2	Methylphenidate — Méthylphénidate — Metilfenidato	—	—	—	—	—	—	—	—	0.01	2.58	—	—
4	Alprazolam	—	—	—	—	—	—	—	—	8.65	3.84	—	0.34
	Amfepramone (diethylpropion) — Ameféprامone (diéthylpropion) — Anfepramona (dietilpropion)	—	—	—	—	—	—	—	—	16.88	17.25	—	—
	Bromazepam — Bromazépam	—	—	—	—	—	—	—	—	0.12	0.59	—	—
	Chlordiazepoxide — Chlordiazépoxide — Clordiazepóxido	—	—	—	—	—	—	—	—	—	0.89	—	—
	Clobazam	—	—	—	—	—	—	—	—	0.30	0.33	—	—
	Clonazepam — Clonazépam	—	—	—	—	—	—	—	—	5.43	4.51	—	—
	Diazepam — Diazépam	—	—	—	—	—	—	—	—	14.98	25.80	—	—
	Fenproporex	—	—	—	—	—	—	—	—	—	5.40	—	—
	Lorazepam — Lorazépam	—	—	—	—	—	—	—	—	0.05	1.10	—	—
	Mazindol	—	—	—	—	—	—	—	—	0.12	0.36	—	—
	Midazolam	—	—	—	—	—	—	—	—	0.23	7.46	—	—
	Phenobarbital — Phénobarbital — Fenobarbital	—	—	—	—	—	—	—	—	100.00	208.33	—	—
	Phentermine — Fentermina	—	—	—	—	—	—	—	—	11.40	7.53	—	—
	Triazolam	—	—	—	—	—	—	—	—	—	—	—	—
	Zolpidem	—	—	—	—	—	—	—	—	15.08	4.58	—	—

	Ecuador — Équateur												
2	Amfetamine — Amfétamine — Anfetamina	—	—	—	—	—	—	—	—	—	—	—	—
	Delta-9-Tetrahydrocannabinol — *Delta*-9-Tétrahydrocannabinol — *Delta*-9-Tetrahidrocannabinol	—	—	—	—	—	—	—	—	—	—	—	—
	Metamfetamine — Métamfétamine — Metanfetamina	—	—	—	—	—	—	—	—	—	—	—	—
	Methylphenidate — Méthylphénidate — Metilfenidato	—	0.01	—	—	—	—	7.91	4.52	10.87	13.07	—	—
3	Buprenorphine — Buprénorphine — Buprenorfina	—	0.01	—	—	—	—	1.79	2.37	2.40	5.67	—	—
	Pentazocine — Pentazocina	—	<0.01	—	—	—	—	—	—	—	—	—	—
	Pentobarbital	—	—	—	—	—	—	3.13	3.63	9.07	7.03	—	—
4	Alprazolam	—	0.08	—	—	—	—	3.12	3.66	0.38	1.94	—	—
	Bromazepam — Bromazépam	—	0.01	—	—	—	—	0.17	0.34	0.47	0.75	—	—
	Chlordiazepoxide — Chlordiazépoxide — Clordiazepóxido	—	—	—	—	—	—	—	—	—	—	—	—
	Clobazam	—	0.08	—	—	—	—	1.62	1.44	12.28	10.30	—	—
	Clonazepam — Clonazépam	—	1.01	—	—	—	—	3.63	7.96	25.83	22.31	—	—
	Clotiazepam — Clotiazépam	—	—	—	—	—	—	38.83	6.55	85.00	31.83	—	—
	Diazepam — Diazépam	—	4.72	—	—	—	—	0.46	0.70	1.15	1.06	—	—
	Ketazolam — Kétazolam	—	0.22	—	—	—	—	8.63	5.65	28.99	17.77	—	—
	Lorazepam — Lorazépam	—	0.01	—	—	—	—	0.49	0.53	0.70	0.92	—	—
	Midazolam	—	0.13	—	—	—	—	5.13	13.68	34.25	29.69	—	—
	Oxazepam — Oxazépam	—	—	—	—	—	—	—	—	—	—	—	—
	Phenobarbital — Phénobarbital — Fenobarbital	—	—	—	—	—	—	3.62	2.01	12.10	4.55	—	—
	Phentermine — Fentermina	—	0.66	—	—	—	—	16.84	4.19	23.52	11.06	—	—
	Triazolam	—	—	—	—	—	—	—	—	—	—	—	—
	Zolpidem	—	0.03	—	—	—	—	0.94	0.56	1.27	1.20	1.03	—
	El Salvador												
2	Methylphenidate — Méthylphénidate — Metilfenidato	—	—	—	—	—	—	2.91	0.73	5.58	5.44	—	—
3	Buprenorphine — Buprénorphine — Buprenorfina	—	—	—	—	—	—	—	—	—	0.01	—	—
4	Alprazolam	—	—	—	—	—	—	—	0.12	0.18	0.93	0.33	0.23
	Amfepramone (diethylpropion) — Ameféprامone (diéthylpropion) — Anfepramona (dietilpropion)	—	—	—	—	—	—	—	0.37	1.70	6.71	—	—
	Bromazepam — Bromazépam	—	—	—	—	—	—	—	1.86	13.66	12.66	6.06	6.80
	Chlordiazepoxide — Chlordiazépoxide — Clordiazepóxido	—	—	—	—	—	—	—	2.75	43.78	42.04	25.90	31.33
	Clobazam	—	—	—	—	—	—	—	0.21	—	2.33	—	—
	Clonazepam — Clonazépam	—	—	—	—	—	—	—	0.88	9.52	10.79	0.28	0.46
	Diazepam — Diazépam	—	—	—	—	—	—	—	4.83	12.06	21.15	27.18	20.89
	Ethyl loflazepate — Loflazépate d'éthyle — Loflazepato de etilo	—	—	—	—	—	—	—	0.02	—	0.02	—	—
	Fenproporex	—	—	—	—	—	—	—	0.04	0.32	0.70	—	—
	Lorazepam — Lorazépam	—	—	—	—	—	—	—	1.37	7.00	17.67	4.60	6.07
	Mazindol	—	—	—	—	—	—	—	0.03	0.09	0.08	—	—
	Midazolam	—	—	—	—	—	—	—	1.60	31.87	38.70	14.96	15.84
	Phenobarbital — Phénobarbital — Fenobarbital	—	—	—	—	—	—	—	6.14	27.00	154.44	2.37	1.25
	Phentermine — Fentermina	—	—	—	—	—	—	—	0.87	2.74	6.00	—	—
	Triazolam	—	—	—	—	—	—	—	—	0.50	—	0.05	—
	Zolpidem	—	—	—	—	—	—	—	—	0.25	—	—	—

Table A.II.2. Reported statistics from countries and territories in the Americas on substances controlled under the Convention on Psychotropic Substances of 1971, 2020 and average for 2017–2019 *(continued)*

Tableau A.II.2. Statistiques Communiquées par les pays et territoires des Amériques sur les substances controlées sous la Convention sur les substances psychoptropes de 1971, 2020 et les moyennes pour 2017–2019 *(suite)*

Cuadro A.II.2. Estadísticas comunicadas por los países y territorios de las Américas en relación con las sustancias sujetas a fiscalización con arreglo al Convenio sobre Sustancias Sicotrópicas de 1971, año 2020 y promedio en el período 2017–2019 *(continuación)*

Schedule Tableau Lista	Substance Sustancia	Quantity manufactured Quantité fabriquée Cantidad fabricada		Quantities used for the manufacture of non-psychotropic substances or products Quantités utilisées pour la fabrication de substances ou produits non psychotropes Cantidades utilizadas para la fabricación de sustancias o productos no sicotrópicos		Quantities used for the manufacture of exempted preparations Quantités utilisées pour la fabrication de préparations exemptées Cantidades utilizadas para la fabricación de preparados exentos		Manufacturers' stocks Stocks des fabricants Existencias de los fabricantes		Imports Importations Importaciones		Exports Exportations Exportaciones	
		2020	2017–2019 Average Moyenne Medio	2020	2017–2019 Average Moyenne Medio	2020	2017–2019 Average Moyenne Medio	2020	2017–2019 Average Moyenne Medio	2020	2017–2019 Average Moyenne Medio	2020	2017–2019 Average Moyenne Medio
		kg	kg	kg	kg	kg	kg	kg	kg	kg	kg	kg	kg
	Falkland Islands (Malvinas) — Îles Falkland (Malvinas) — Islas Malvinas (Falkland Islands)												
2	Methylphenidate — Méthylphénidate — Metilfenidato	—	—	—	—	—	—	—	—	0.03	0.04	—	—
3	Buprenorphine — Buprénorphine — Buprenorfina	—	—	—	—	—	—	—	—	—	<0.01	—	—
	Pentobarbital	—	—	—	—	—	—	—	—	—	—	—	—
4	Clonazepam — Clonazépam	—	—	—	—	—	—	—	—	<0.01	<0.01	—	—
	Diazepam — Diazépam	—	—	—	—	—	—	—	—	0.02	0.03	—	—
	Lorazepam — Lorazépam	—	—	—	—	—	—	—	—	<0.01	<0.01	—	—
	Midazolam	—	—	—	—	—	—	—	—	<0.01	<0.01	—	—
	Nitrazepam — Nitrazépam	—	—	—	—	—	—	—	—	—	<0.01	—	—
	Phenobarbital — Phénobarbital — Fenobarbital	—	—	—	—	—	—	—	—	0.01	<0.01	—	—
	Grenada — Grenade — Granada												
2	Methylphenidate — Méthylphénidate — Metilfenidato	—	—	—	—	—	—	—	—	0.11	0.16	—	—
3	Buprenorphine — Buprénorphine — Buprenorfina	—	—	—	—	—	—	—	—	—	—	—	—
	Pentobarbital	—	—	—	—	—	—	—	—	—	<0.01	—	—
4	Alprazolam	—	—	—	—	—	—	—	—	0.02	0.01	—	—
	Bromazepam — Bromazépam	—	—	—	—	—	—	—	—	0.01	0.01	—	—
	Chlordiazepoxide — Chlordiazépoxide — Clordiazepóxido	—	—	—	—	—	—	—	—	0.10	0.05	—	—
	Clonazepam — Clonazépam	—	—	—	—	—	—	—	—	0.02	0.01	—	—

	Diazepam — Diazépam	—	—	—	—	—	—	—	—	0.34	0.20	—	—
	Lorazepam — Lorazépam	—	—	—	—	—	—	—	—	0.11	0.06	—	—
	Midazolam	—	—	—	—	—	—	—	—	0.01	0.02	—	—
	Phenobarbital — Phénobarbital — Fenobarbital	—	—	—	—	—	—	—	—	0.86	0.57	—	—
	Zolpidem	—	—	—	—	—	—	—	—	0.19	0.06	—	—
	Guatemala												
2	Methylphenidate — Méthylphénidate — Metilfenidato	—	—	—	—	—	—	2.45	0.57	4.20	1.87	—	—
3	Buprenorphine — Buprénorphine — Buprenorfina	—	—	—	—	—	—	0.36	—	0.39	—	—	—
4	Alprazolam	—	—	—	—	—	—	4.51	5.31	6.43	2.22	0.70	0.47
	Amfepramone (diethylpropion) — Ameféprامone (diéthylpropion) — Anfepramona (dietilpropion)	—	—	—	—	—	—	3.40	3.65	10.49	7.37	—	—
	Bromazepam — Bromazépam	—	—	—	—	—	—	4.23	4.83	4.91	4.64	—	0.06
	Chlordiazepoxide — Chlordiazépoxide — Clordiazepóxido	—	—	57.49	—	—	—	28.38	21.95	71.48	52.39	—	—
	Clobazam	—	—	—	—	—	—	—	0.02	—	—	—	—
	Clonazepam — Clonazépam	—	—	—	—	—	—	3.60	3.63	23.12	9.79	0.08	3.49
	Diazepam — Diazépam	—	—	—	—	—	—	9.62	13.62	13.15	17.38	—	1.77
	Ethyl loflazepate — Loflazépate d'éthyle — Loflazepato de etilo	—	—	—	—	—	—	—	<0.01	—	0.02	—	—
	Loprazolam	—	—	—	—	—	—	1.10	1.72	—	2.06	0.45	0.77
	Lorazepam — Lorazépam	—	—	—	—	—	—	4.63	4.78	0.46	3.95	0.61	0.70
	Midazolam	—	—	—	—	—	—	3.55	5.51	18.17	23.16	—	—
	Phenobarbital — Phénobarbital — Fenobarbital	—	—	—	—	—	—	178.18	11.41	734.14	775.78	14.27	25.50
	Phentermine — Fentermina	—	—	—	—	—	—	3.06	1.64	11.62	9.28	—	—
	Triazolam	—	—	—	—	—	—	0.04	6.35	0.05	0.01	—	—
	Zolpidem	—	—	—	—	—	—	10.62	6.29	7.75	4.58	—	0.09
	Guyana												
4	Alprazolam	—	—	—	—	—	—	—	—	0.15	0.10	—	—
	Chlordiazepoxide — Chlordiazépoxide — Clordiazepóxido	—	—	—	—	—	—	—	—	—	2.68	—	—
	Clobazam	—	—	—	—	—	—	—	—	0.03	—	—	—
	Clonazepam — Clonazépam	—	—	—	—	—	—	—	—	0.19	0.39	—	—
	Diazepam — Diazépam	—	—	—	—	—	—	—	—	57.26	17.98	—	—
	Lorazepam — Lorazépam	—	—	—	—	—	—	—	—	5.66	5.80	—	—
	Midazolam	—	—	—	—	—	—	—	—	0.23	0.07	—	—
	Phenobarbital — Phénobarbital — Fenobarbital	—	—	—	—	—	—	—	—	100.23	66.76	—	—
	Haiti — Haïti — Haití												
2	Methylphenidate — Méthylphénidate — Metilfenidato	—	—	—	—	—	—	—	—	0.21	0.03	—	—
3	Pentazocine — Pentazocina	—	—	—	—	—	—	—	—	—	0.01	—	—
4	Bromazepam — Bromazépam	—	—	—	—	—	—	—	—	0.80	0.43	—	—
	Chlordiazepoxide — Chlordiazépoxide — Clordiazepóxido	—	—	—	—	—	—	—	—	0.02	0.02	—	—
	Clonazepam — Clonazépam	—	—	—	—	—	—	—	—	0.24	6.02	—	—
	Diazepam — Diazépam	—	—	—	—	—	—	—	—	1.65	94.43	—	—
	Fenproporex	—	—	—	—	—	—	—	—	—	0.33	—	—
	Lorazepam — Lorazépam	—	—	—	—	—	—	—	—	0.29	0.37	—	—
	Midazolam	—	—	—	—	—	—	—	—	0.35	0.10	—	—
	Phenobarbital — Phénobarbital — Fenobarbital	—	—	—	—	—	—	—	—	214.01	79.44	—	—
	Zolpidem	—	—	—	—	—	—	—	—	—	0.01	—	—

Table A.II.2. Reported statistics from countries and territories in the Americas on substances controlled under the Convention on Psychotropic Substances of 1971, 2020 and average for 2017–2019 *(continued)*

Tableau A.II.2. Statistiques Communiquées par les pays et territoires des Amériques sur les substances controlées sous la Convention sur les substances psychoptropes de 1971, 2020 et les moyennes pour 2017–2019 *(suite)*

Cuadro A.II.2. Estadísticas comunicadas por los países y territorios de las Américas en relación con las sustancias sujetas a fiscalización con arreglo al Convenio sobre Sustancias Sicotrópicas de 1971, año 2020 y promedio en el período 2017–2019 *(continuación)*

Schedule Tableau Lista	Substance Sustancia	Quantity manufactured Quantité fabriquée Cantidad fabricada		Quantities used for the manufacture of non-psychotropic substances or products Quantités utilisées pour la fabrication de substances ou produits non psychotropes Cantidades utilizadas para la fabricación de sustancias o productos no sicotrópicos		Quantities used for the manufacture of exempted preparations Quantités utilisées pour la fabrication de préparations exemptées Cantidades utilizadas para la fabricación de preparados exentos		Manufacturers' stocks Stocks des fabricants Existencias de los fabricantes		Imports Importations Importaciones		Exports Exportations Exportaciones	
		2020	2017–2019 Average Moyenne Medio	2020	2017–2019 Average Moyenne Medio	2020	2017–2019 Average Moyenne Medio	2020	2017–2019 Average Moyenne Medio	2020	2017–2019 Average Moyenne Medio	2020	2017–2019 Average Moyenne Medio
		kg	kg	kg	kg	kg	kg	kg	kg	kg	kg	kg	kg
	Honduras												
2	Methylphenidate — Méthylphénidate — Metilfenidato	—	—	—	—	—	—	—	—	4.71	2.84	—	0.44
4	Alprazolam	—	—	—	—	—	—	—	—	0.24	4.26	0.01	<0.01
	Amfepramone (diethylpropion) — Ameféprامone (diéthylpropion) — Anfepramona (dietilpropion)	—	—	—	—	—	—	—	—	14.31	12.00	—	—
	Bromazepam — Bromazépam	—	—	—	—	—	—	—	—	—	2.70	—	—
	Chlordiazepoxide — Chlordiazépoxide — Clordiazepóxido	—	—	—	—	—	—	—	—	4.70	3.42	—	—
	Clonazepam — Clonazépam	—	—	—	—	—	—	—	—	31.95	19.63	0.30	0.21
	Diazepam — Diazépam	—	—	—	—	—	—	—	—	8.85	13.50	—	—
	Fenproporex	—	—	—	—	—	—	—	—	—	1.22	—	—
	Lorazepam — Lorazépam	—	—	—	—	—	—	—	—	14.12	11.40	0.16	0.10
	Mazindol	—	—	—	—	—	—	—	—	—	0.36	—	—
	Midazolam	—	—	—	—	—	—	—	—	0.50	1.67	—	—
	Phenobarbital — Phénobarbital — Fenobarbital	—	—	—	—	—	—	—	—	301.30	433.90	—	—
	Phentermine — Fentermina	—	—	—	—	—	—	—	—	6.40	13.32	—	—
	Zolpidem	—	—	—	—	—	—	—	—	5.00	2.77	—	—

	Jamaica — Jamaïque												
1	MDMA	—	—	—	—	—	—	—	—	—	—	—	—
	Tetrahydrocannabinol (THC) — Tétrahydrocannabinol (THC)	—	—	—	—	—	—	—	—	—	—	—	—
2	Metamfetamine — Métamfétamine — Metanfetamina	—	—	—	—	—	—	—	—	—	—	—	—
	Methylphenidate — Méthylphénidate — Metilfenidato	—	—	—	—	—	—	—	—	0.42	1.06	—	0.02
3	Buprenorphine — Buprénorphine — Buprenorfina	—	—	—	—	—	—	—	—	—	0.01	—	—
4	Alprazolam	—	—	—	—	—	—	—	—	0.68	0.40	—	—
	Bromazepam — Bromazépam	—	—	—	—	—	—	—	—	1.41	1.41	—	—
	Clobazam	—	—	—	—	—	—	—	—	0.26	0.24	—	—
	Clonazepam — Clonazépam	—	—	—	—	—	—	—	—	0.21	0.26	—	—
	Diazepam — Diazépam	—	—	—	—	—	—	6.93	3.78	0.38	5.55	—	—
	Lorazepam — Lorazépam	—	—	—	—	—	—	—	—	<0.01	0.10	—	—
	Midazolam	—	—	—	—	—	—	—	—	0.89	146.70	—	—
	Phenobarbital — Phénobarbital — Fenobarbital	—	—	—	—	—	—	46.06	20.51	75.00	58.58	0.66	1.56
	Zolpidem	—	—	—	—	—	—	—	0.04	0.20	0.28	—	—
	Mexico — Mexique — México												
1	(+)-Lysergide (LSD, LSD-25) — (+)-Lisérgida (LSD, LSD-25)	—	—	—	—	—	—	—	—	—	—	—	—
	Cathinone — Catinona	—	—	—	—	—	—	—	—	—	—	—	—
	MDMA	—	—	—	—	—	—	—	—	—	—	—	—
	Mescaline — Mescalina	—	—	—	—	—	—	—	—	—	—	—	—
	Methcathinone — Méthcathinone — Metcatinona	—	—	—	—	—	—	—	—	—	—	—	—
	N-Ethyl MDA — *N*-Éthyl MDA — *N*-Etil MDA	—	—	—	—	—	—	—	—	—	—	—	—
	N-Hydroxy MDA — *N*-Hidroxi MDA	—	—	—	—	—	—	—	—	—	—	—	—
	Psilocybine — Psilocibina	—	—	—	—	—	—	—	—	—	—	—	—
	Tenamfetamine (MDA) — Tenamfétamine (MDA) — Tenanfetamina (MDA)	—	—	—	—	—	—	—	—	—	<0.01	—	—
	Tetrahydrocannabinol (THC) — Tétrahydrocannabinol (THC)	—	—	—	—	—	—	—	—	—	<0.01	—	—
2	AM-2201 (JWH-2201)	—	—	—	—	—	—	—	—	—	—	—	—
	Amfetamine — Amfétamine — Anfetamina	—	—	—	—	—	—	—	—	<0.01	0.01	—	—
	Dexamfetamine — Dexamfétamine — Dexanfetamina	—	—	—	—	—	—	—	—	<0.01	<0.01	—	—
	JWH-018 (AM-678)	—	—	—	—	—	—	—	—	—	—	—	—
	Metamfetamine — Métamfétamine — Metanfetamina	—	—	—	—	—	—	<0.01	<0.01	<0.01	—	—	—
	Methylphenidate — Méthylphénidate — Metilfenidato	1,083.01	335.62	—	—	—	—	460.85	496.79	257.90	444.79	40.38	0.13
	Secobarbital — Sécobarbital	—	—	—	—	—	—	—	—	—	—	—	—
3	Amobarbital	—	—	—	—	—	—	—	—	—	—	—	—
	Buprenorphine — Buprénorphine — Buprenorfina	—	—	—	—	—	—	18.25	13.41	49.43	25.37	—	0.03
	Butalbital	—	—	—	—	—	—	—	—	—	—	—	—
	Cathine — Catina	<0.01	—	—	—	—	—	2,652.29	1,708.56	806.00	2,443.50	18.14	18.16
	Flunitrazepam — Flunitrazépam	—	—	—	—	—	—	—	8.83	—	—	—	—
	Pentobarbital	—	—	—	—	—	—	566.25	866.50	364.40	518.93	—	—
4	Alprazolam	—	34.56	—	—	—	—	342.75	211.98	337.31	181.68	0.14	0.07
	Amfepramone (diethylpropion) — Ameféprامone (diéthylpropion) — Anfepramona (dietilpropion)	24.99	56.34	—	—	—	—	1,313.14	1,435.09	407.53	1,148.98	66.06	101.15
	Barbital	—	—	—	—	—	—	—	—	0.07	0.02	—	—
	Bromazepam — Bromazépam	0.03	2.02	—	—	—	—	98.23	345.89	60.43	142.21	—	7.78
	Chlordiazepoxide — Chlordiazépoxide — Clordiazepóxido	—	—	—	—	—	—	<0.01	0.33	—	<0.01	—	—
	Clobazam	—	—	—	—	—	—	2.86	18.37	—	26.67	—	—
	Clonazepam — Clonazépam	1,142.66	244.30	—	—	—	—	999.62	961.87	270.88	401.51	0.48	8.12

Table A.II.2. Reported statistics from countries and territories in the Americas on substances controlled under the Convention on Psychotropic Substances of 1971, 2020 and average for 2017–2019 *(continued)*

Tableau A.II.2. Statistiques Communiquées par les pays et territoires des Amériques sur les substances controlées sous la Convention sur les substances psychoptropes de 1971, 2020 et les moyennes pour 2017–2019 *(suite)*

Cuadro A.II.2. Estadísticas comunicadas por los países y territorios de las Américas en relación con las sustancias sujetas a fiscalización con arreglo al Convenio sobre Sustancias Sicotrópicas de 1971, año 2020 y promedio en el período 2017–2019 *(continuación)*

Schedule Tableau Lista	Substance Sustancia	Quantity manufactured Quantité fabriquée Cantidad fabricada		Quantities used for the manufacture of non-psychotropic substances or products Quantités utilisées pour la fabrication de substances ou produits non psychotropes Cantidades utilizadas para la fabricación de sustancias o productos no sicotrópicos		Quantities used for the manufacture of exempted preparations Quantités utilisées pour la fabrication de préparations exemptées Cantidades utilizadas para la fabricación de preparados exentos		Manufacturers' stocks Stocks des fabricants Existencias de los fabricantes		Imports Importations Importaciones		Exports Exportations Exportaciones	
		2020	2017–2019 Average Moyenne Medio	2020	2017–2019 Average Moyenne Medio	2020	2017–2019 Average Moyenne Medio	2020	2017–2019 Average Moyenne Medio	2020	2017–2019 Average Moyenne Medio	2020	2017–2019 Average Moyenne Medio
		kg	kg	kg	kg	kg	kg	kg	kg	kg	kg	kg	kg
	Mexico — Mexique — México *(continued—suite—continuación)*												
	Clorazepate — Clorazépate — Clorazepato	—	—	—	—	—	—	<0.01	0.96	—	<0.01	—	—
	Diazepam — Diazépam	0.03	49.24	—	—	—	—	1,130.44	1,163.11	433.05	801.81	3.89	8.23
	Estazolam	—	—	—	—	—	—	1.31	10.80	10.00	16.67	—	—
	Ethyl loflazepate — Loflazépate d'éthyle — Loflazepato de etilo	—	—	—	—	—	—	8.15	8.21	—	13.33	—	—
	Fenproporex	—	—	—	—	—	—	698.08	642.48	167.60	173.47	7.37	17.02
	Lorazepam — Lorazépam	0.09	2.52	—	—	—	—	37.13	27.23	41.79	39.07	—	—
	Mazindol	20.37	27.65	—	—	—	—	85.82	100.98	—	5.33	0.31	0.99
	Meprobamate — Méprobamate — Meprobamato	—	—	—	—	—	—	<0.01	<0.01	—	—	—	—
	Midazolam	—	—	—	—	—	—	286.08	406.75	364.62	329.73	3.01	131.18
	Nordazepam — Nordazépam	0.02	—	—	—	—	—	<0.01	<0.01	<0.01	<0.01	—	—
	Oxazepam — Oxazépam	—	—	—	—	—	—	—	—	—	—	—	—
	Phendimetrazine — Phendimétrazine — Fendimetracina	—	—	—	—	—	—	28.50	28.50	—	9.52	—	—
	Phenobarbital — Phénobarbital — Fenobarbital	—	—	—	—	—	—	2,100.98	419.04	1,909.00	1,033.33	—	—
	Phentermine — Fentermina	273.98	152.87	—	—	—	—	2,142.94	2,232.75	1,366.80	3,062.34	37.15	66.84
	Pinazepam — Pinazépam	—	—	—	—	—	—	—	0.59	—	—	—	—
	Secbutabarbital	—	—	—	—	—	—	—	—	—	—	—	—
	Temazepam — Témazépam	—	—	—	—	—	—	—	—	—	—	—	—
	Tetrazepam — Tétrazépam	—	—	—	—	—	—	—	—	—	—	—	—
	Triazolam	—	0.01	—	—	—	—	0.96	0.95	1.44	2.80	—	—
	Zolpidem	5.62	242.79	—	—	—	—	42.52	51.38	196.95	86.49	0.46	119.82

	Montserrat												
4	Diazepam — Diazépam	—	—	—	—	—	—	—	0.01	7.00	0.03	—	—
	Lorazepam — Lorazépam	—	—	—	—	—	—	—	<0.01	—	0.01	—	—
	Midazolam	—	—	—	—	—	—	—	<0.01	—	<0.01	—	—
	Phenobarbital — Phénobarbital — Fenobarbital	—	—	—	—	—	—	—	0.03	—	0.13	—	—
	Nicaragua												
2	Methylphenidate — Méthylphénidate — Metilfenidato	—	—	—	—	—	—	—	—	7.09	9.51	—	—
4	Alprazolam	—	—	—	—	—	—	—	—	8.28	8.77	—	—
	Bromazepam — Bromazépam	—	—	—	—	—	—	—	—	8.93	6.12	—	—
	Chlordiazepoxide — Chlordiazépoxide — Clordiazepóxido	—	—	—	—	—	—	—	—	7.20	15.88	—	—
	Clonazepam — Clonazépam	—	—	—	—	—	—	—	—	25.09	19.46	—	—
	Diazepam — Diazépam	—	—	—	—	—	—	—	—	21.93	23.19	—	—
	Fenproporex	—	—	—	—	—	—	—	—	—	4.80	—	—
	Lorazepam — Lorazépam	—	—	—	—	—	—	—	—	28.58	32.08	—	—
	Midazolam	—	—	—	—	—	—	—	—	7.66	9.09	—	—
	Phenobarbital — Phénobarbital — Fenobarbital	—	—	—	—	—	—	—	—	4.32	54.80	—	—
	Zolpidem	—	—	—	—	—	—	—	—	2.00	2.48	—	—
	Panama — Panamá												
2	Methylphenidate — Méthylphénidate — Metilfenidato	—	—	—	—	—	—	—	—	52.34	68.12	26.20	56.68
3	Buprenorphine — Buprénorphine — Buprenorfina	—	—	—	—	—	—	—	—	0.75	0.47	—	0.22
	Cathine — Catina	—	—	—	—	—	—	—	—	—	<0.01	—	—
4	Alprazolam	—	—	—	—	—	—	—	—	4.08	7.58	3.84	4.90
	Amfepramone (diethylpropion) — Ameféprامone (diéthylpropion) — Anfepramona (dietilpropion)	—	—	—	—	—	—	—	—	11.54	9.58	—	—
	Bromazepam — Bromazépam	—	—	—	—	—	—	—	—	1.88	2.36	—	—
	Chlordiazepoxide — Chlordiazépoxide — Clordiazepóxido	—	—	—	—	—	—	—	—	—	—	—	—
	Clobazam	—	—	—	—	—	—	—	—	—	1.67	—	0.74
	Clonazepam — Clonazépam	—	—	—	—	—	—	—	—	8.05	7.60	—	0.20
	Diazepam — Diazépam	—	—	—	—	—	—	—	—	2.53	13.91	—	—
	Ethyl loflazepate — Loflazépate d'éthyle — Loflazepato de etilo	—	—	—	—	—	—	—	—	—	0.13	—	0.02
	Fenproporex	—	—	—	—	—	—	—	—	2.43	4.45	—	—
	Loprazolam	—	—	—	—	—	—	—	—	0.45	1.07	—	0.01
	Lorazepam — Lorazépam	—	—	—	—	—	—	—	—	0.03	0.17	—	—
	Mazindol	—	—	—	—	—	—	—	—	<0.01	<0.01	—	—
	Midazolam	—	—	—	—	—	—	—	—	14.87	8.37	—	—
	Phenobarbital — Phénobarbital — Fenobarbital	—	—	—	—	—	—	—	—	600.01	400.00	—	—
	Phentermine — Fentermina	—	—	—	—	—	—	—	—	5.91	16.61	—	3.62
	Zolpidem	—	—	—	—	—	—	—	—	8.97	14.47	0.91	1.30
	Paraguay												
2	Methylphenidate — Méthylphénidate — Metilfenidato	—	—	—	—	—	—	—	0.17	—	0.99	—	—
3	Flunitrazepam — Flunitrazépam	—	—	—	—	—	—	—	1.00	—	3.33	—	—
4	Alprazolam	—	—	—	—	—	—	—	0.20	—	6.67	—	—
	Bromazepam — Bromazépam	—	—	—	—	—	—	—	0.33	—	13.76	—	—

Table A.II.2. Reported statistics from countries and territories in the Americas on substances controlled under the Convention on Psychotropic Substances of 1971, 2020 and average for 2017–2019 *(continued)*

Tableau A.II.2. Statistiques Communiquées par les pays et territoires des Amériques sur les substances controlées sous la Convention sur les substances psychoptropes de 1971, 2020 et les moyennes pour 2017–2019 *(suite)*

Cuadro A.II.2. Estadísticas comunicadas por los países y territorios de las Américas en relación con las sustancias sujetas a fiscalización con arreglo al Convenio sobre Sustancias Sicotrópicas de 1971, año 2020 y promedio en el período 2017–2019 *(continuación)*

Schedule Tableau Lista	Substance Sustancia	Quantity manufactured Quantité fabriquée Cantidad fabricada		Quantities used for the manufacture of non-psychotropic substances or products Quantités utilisées pour la fabrication de substances ou produits non psychotropes Cantidades utilizadas para la fabricación de sustancias o productos no sicotrópicos		Quantities used for the manufacture of exempted preparations Quantités utilisées pour la fabrication de préparations exemptées Cantidades utilizadas para la fabricación de preparados exentos		Manufacturers' stocks Stocks des fabricants Existencias de los fabricantes		Imports Importations Importaciones		Exports Exportations Exportaciones	
		2020	2017–2019 Average Moyenne Medio	2020	2017–2019 Average Moyenne Medio	2020	2017–2019 Average Moyenne Medio	2020	2017–2019 Average Moyenne Medio	2020	2017–2019 Average Moyenne Medio	2020	2017–2019 Average Moyenne Medio
		kg	kg	kg	kg	kg	kg	kg	kg	kg	kg	kg	kg
	Paraguay *(continued—suite—continuación)*												
	Clobazam	—	—	—	—	—	—	—	0.03	—	0.27	—	—
	Clonazepam — Clonazépam	—	—	—	—	—	—	—	0.12	—	4.43	—	—
	Clorazepate — Clorazépate — Clorazepato	—	—	—	—	—	—	—	0.03	—	1.00	—	—
	Diazepam — Diazépam	—	—	—	—	—	—	—	0.20	—	0.88	—	—
	Ethyl loflazepate — Loflazépate d'éthyle — Loflazepato de etilo	—	—	—	—	—	—	—	0.33	—	0.03	—	—
	Fenproporex	—	—	—	—	—	—	—	0.23	—	16.67	—	—
	Ketazolam — Kétazolam	—	—	—	—	—	—	—	0.17	—	18.33	—	—
	Lorazepam — Lorazépam	—	—	—	—	—	—	—	0.17	—	0.44	—	—
	Mazindol	—	—	—	—	—	—	—	0.33	—	1.00	—	—
	Midazolam	—	—	—	—	—	—	—	0.17	—	1.59	—	—
	Phenobarbital — Phénobarbital — Fenobarbital	—	—	—	—	—	—	—	0.17	—	2.83	—	—
	Tetrazepam — Tétrazépam	—	—	—	—	—	—	—	0.03	—	5.00	—	—
	Zolpidem	—	—	—	—	—	—	—	0.10	—	6.00	—	—
	Peru — Pérou — Perú												
2	Amfetamine — Amfétamine — Anfetamina	—	—	—	—	—	—	—	—	—	—	—	—
	Methylphenidate — Méthylphénidate — Metilfenidato	—	—	—	—	—	—	29.08	3.74	42.69	16.99	—	—
3	Buprenorphine — Buprénorphine — Buprenorfina	—	—	—	—	—	—	0.63	0.23	24.12	0.69	—	—

	Pentobarbital	—	—	—	—	—	—	74.54	7.81	6.37	40.68	—	—
4	Alprazolam	—	—	—	—	—	—	58.65	25.57	63.34	54.62	—	0.16
	Bromazepam — Bromazépam	—	—	—	—	—	—	33.20	9.89	25.42	1.23	—	—
	Chlordiazepoxide — Chlordiazépoxide — Clordiazepóxido	—	—	—	—	—	—	0.47	1.73	1.88	1.76	—	—
	Clobazam	—	—	—	—	—	—	3.05	6.60	14.12	12.18	—	—
	Clonazepam — Clonazépam	—	—	—	—	—	—	46.17	37.32	490.17	104.75	—	0.50
	Diazepam — Diazépam	—	—	—	—	—	—	104.85	59.41	55.51	79.67	—	—
	Ketazolam — Kétazolam	—	—	—	—	—	—	2.18	3.32	4.44	3.81	—	—
	Lorazepam — Lorazépam	—	—	—	—	—	—	2.12	1.48	1.85	1.73	—	—
	Midazolam	—	—	—	—	—	—	3.29	18.92	150.33	38.09	—	—
	Nordazepam — Nordazépam	—	—	—	—	—	—	<0.01	—	88.00	<0.01	—	—
	Phenobarbital — Phénobarbital — Fenobarbital	—	—	—	—	—	—	100.16	249.28	—	338.68	—	—
	Phentermine — Fentermina	—	—	—	—	—	—	26.23	2.96	49.99	5.63	—	—
	Triazolam	—	—	—	—	—	—	<0.01	<0.01	<0.01	<0.01	—	—
	Zolpidem	—	—	—	—	—	—	29.70	3.43	18.29	6.95	—	—
	Saint Kitts and Nevis — Saint-Kitts-et-Nevis — Saint Kitts y Nevis												
2	Amfetamine — Amfétamine — Anfetamina	—	—	—	—	—	—	—	—	—	0.02	—	—
	Methylphenidate — Méthylphénidate — Metilfenidato	—	—	—	—	—	—	—	—	—	0.15	—	—
3	Buprenorphine — Buprénorphine — Buprenorfina	—	—	—	—	—	—	—	—	—	0.01	—	—
	Pentobarbital	—	—	—	—	—	—	—	—	—	0.01	—	—
4	Alprazolam	—	—	—	—	—	—	—	—	—	<0.01	—	—
	Clonazepam — Clonazépam	—	—	—	—	—	—	—	—	—	<0.01	—	—
	Diazepam — Diazépam	—	—	—	—	—	—	—	—	—	1.41	—	—
	Lorazepam — Lorazépam	—	—	—	—	—	—	—	—	—	<0.01	—	—
	Midazolam	—	—	—	—	—	—	—	—	—	<0.01	—	—
	Phenobarbital — Phénobarbital — Fenobarbital	—	—	—	—	—	—	—	—	—	0.09	—	—
	Phentermine — Fentermina	—	—	—	—	—	—	—	—	—	0.01	—	—
	Zolpidem	—	—	—	—	—	—	—	—	—	0.03	—	—
	Saint Lucia — Sainte-Lucie — Santa Lucía												
1	Tetrahydrocannabinol (THC) — Tétrahydrocannabinol (THC)	—	—	—	—	—	—	—	—	—	<0.01	—	—
2	Amfetamine — Amfétamine — Anfetamina	—	—	—	—	—	—	—	—	0.01	<0.01	—	—
	Dexamfetamine — Dexamfétamine — Dexanfetamina	—	—	—	—	—	—	—	—	0.01	<0.01	—	—
	Methylphenidate — Méthylphénidate — Metilfenidato	—	—	—	—	—	—	—	—	0.04	0.06	—	—
3	Buprenorphine — Buprénorphine — Buprenorfina	—	—	—	—	—	—	—	—	<0.01	0.01	—	—
	Pentobarbital	—	—	—	—	—	—	—	—	0.63	0.35	—	—
4	Alprazolam	—	—	—	—	—	—	—	—	0.03	0.03	—	—
	Bromazepam — Bromazépam	—	—	—	—	—	—	—	—	<0.01	<0.01	—	—
	Chlordiazepoxide — Chlordiazépoxide — Clordiazepóxido	—	—	—	—	—	—	—	—	—	0.03	—	—
	Clobazam	—	—	—	—	—	—	—	—	0.07	0.07	—	—
	Clonazepam — Clonazépam	—	—	—	—	—	—	—	—	0.05	0.06	—	—
	Clotiazepam — Clotiazépam	—	—	—	—	—	—	—	—	—	0.01	—	—
	Diazepam — Diazépam	—	—	—	—	—	—	—	—	0.74	0.40	—	—
	Lorazepam — Lorazépam	—	—	—	—	—	—	—	—	0.29	0.15	—	—
	Midazolam	—	—	—	—	—	—	—	—	0.08	0.25	—	—
	Phenobarbital — Phénobarbital — Fenobarbital	—	—	—	—	—	—	—	—	1.06	4.65	—	—
	Phentermine — Fentermina	—	—	—	—	—	—	—	—	—	—	—	—
	Zolpidem	—	—	—	—	—	—	—	—	0.01	0.03	—	—

Table A.II.2. Reported statistics from countries and territories in the Americas on substances controlled under the Convention on Psychotropic Substances of 1971, 2020 and average for 2017–2019 *(continued)*

Tableau A.II.2. Statistiques Communiquées par les pays et territoires des Amériques sur les substances controlées sous la Convention sur les substances psychoptropes de 1971, 2020 et les moyennes pour 2017–2019 *(suite)*

Cuadro A.II.2. Estadísticas comunicadas por los países y territorios de las Américas en relación con las sustancias sujetas a fiscalización con arreglo al Convenio sobre Sustancias Sicotrópicas de 1971, año 2020 y promedio en el período 2017–2019 *(continuación)*

Schedule Tableau Lista	Substance Sustancia	Quantity manufactured Quantité fabriquée Cantidad fabricada		Quantities used for the manufacture of non-psychotropic substances or products Quantités utilisées pour la fabrication de substances ou produits non psychotropes Cantidades utilizadas para la fabricación de sustancias o productos no sicotrópicos		Quantities used for the manufacture of exempted preparations Quantités utilisées pour la fabrication de préparations exemptées Cantidades utilizadas para la fabricación de preparados exentos		Manufacturers' stocks Stocks des fabricants Existencias de los fabricantes		Imports Importations Importaciones		Exports Exportations Exportaciones	
		2020	2017–2019 Average Moyenne Medio	2020	2017–2019 Average Moyenne Medio	2020	2017–2019 Average Moyenne Medio	2020	2017–2019 Average Moyenne Medio	2020	2017–2019 Average Moyenne Medio	2020	2017–2019 Average Moyenne Medio
		kg	kg	kg	kg	kg	kg	kg	kg	kg	kg	kg	kg
	Saint Vincent and the Grenadines — Saint-Vincent-et-les Grenadines — San Vicente y las Granadinas												
2	Methylphenidate — Méthylphénidate — Metilfenidato	—	—	—	—	—	—	—	—	0.05	0.07	—	—
3	Pentobarbital	—	—	—	—	—	—	—	—	—	0.01	—	—
4	Alprazolam	—	—	—	—	—	—	—	—	0.01	0.01	—	—
	Chlordiazepoxide — Chlordiazépoxide — Clordiazepóxido	—	—	—	—	—	—	—	—	0.01	0.01	—	—
	Clonazepam — Clonazépam	—	—	—	—	—	—	—	—	0.01	0.05	—	—
	Diazepam — Diazépam	—	—	—	—	—	—	—	—	0.86	1.07	—	—
	Flurazepam — Flurazépam	—	—	—	—	—	—	—	—	—	<0.01	—	—
	Lorazepam — Lorazépam	—	—	—	—	—	—	—	—	—	0.20	—	—
	Midazolam	—	—	—	—	—	—	—	—	—	0.05	—	—
	Phenobarbital — Phénobarbital — Fenobarbital	—	—	—	—	—	—	—	—	—	0.95	—	—
	Temazepam — Témazépam	—	—	—	—	—	—	—	—	0.01	<0.01	—	—
	Zolpidem	—	—	—	—	—	—	—	—	0.02	0.01	—	—
	Sint Maarten — Saint-Martin — San Martín												
2	Methylphenidate — Méthylphénidate — Metilfenidato	—	—	—	—	—	—	—	—	—	0.47	—	—
3	Pentobarbital	—	—	—	—	—	—	—	—	0.91	0.49	—	—
4	Alprazolam	—	—	—	—	—	—	—	—	0.06	0.04	—	—
	Bromazepam — Bromazépam	—	—	—	—	—	—	—	—	0.02	0.01	—	—

	Chlordiazepoxide — Chlordiazépoxide — Clordiazepóxido	—	—	—	—	—	—	—	—	—	<0.01	—	—
	Clobazam	—	—	—	—	—	—	—	—	—	0.03	—	—
	Clonazepam — Clonazépam	—	—	—	—	—	—	—	—	0.04	0.05	—	—
	Diazepam — Diazépam	—	—	—	—	—	—	—	—	0.27	0.13	—	—
	Lorazepam — Lorazépam	—	—	—	—	—	—	—	—	0.03	0.02	—	—
	Midazolam	—	—	—	—	—	—	—	—	0.69	0.46	—	—
	Nitrazepam — Nitrazépam	—	—	—	—	—	—	—	—	<0.01	0.01	—	—
	Oxazepam — Oxazépam	—	—	—	—	—	—	—	—	0.10	0.14	—	—
	Phenobarbital — Phénobarbital — Fenobarbital	—	—	—	—	—	—	—	—	0.18	0.12	—	—
	Temazepam — Témazépam	—	—	—	—	—	—	—	—	0.01	0.10	—	—
	Zolpidem	—	—	—	—	—	—	—	—	0.37	0.48	—	—
	Suriname												
2	Methylphenidate — Méthylphénidate — Metilfenidato	—	—	—	—	—	—	—	0.04	—	0.05	—	—
4	Bromazepam — Bromazépam	—	—	—	—	—	—	—	0.01	—	0.02	—	—
	Clonazepam — Clonazépam	—	—	—	—	—	—	—	0.01	—	0.07	—	—
	Clorazepate — Clorazépate — Clorazepato	—	—	—	—	—	—	—	—	—	0.19	—	—
	Diazepam — Diazépam	—	—	—	—	—	—	—	6.70	—	9.74	—	—
	Lorazepam — Lorazépam	—	—	—	—	—	—	—	—	—	—	—	—
	Midazolam	—	—	—	—	—	—	—	0.06	—	0.12	—	—
	Nitrazepam — Nitrazépam	—	—	—	—	—	—	—	—	—	<0.01	—	—
	Oxazepam — Oxazépam	—	—	—	—	—	—	—	0.27	—	0.80	—	—
	Phenobarbital — Phénobarbital — Fenobarbital	—	—	—	—	—	—	—	—	—	2.67	—	—
	Temazepam — Témazépam	—	—	—	—	—	—	—	0.01	—	0.03	—	—
	Trinidad and Tobago — Trinité-et-Tobago — Trinidad y Tabago												
2	Methylphenidate — Méthylphénidate — Metilfenidato	—	—	—	—	—	—	—	—	1.84	2.23	—	—
4	Alprazolam	—	—	—	—	—	—	—	—	1.66	0.13	—	—
	Bromazepam — Bromazépam	—	—	—	—	—	—	—	—	—	0.57	—	—
	Clonazepam — Clonazépam	—	—	—	—	—	—	—	—	2.33	1.16	—	—
	Diazepam — Diazépam	—	—	—	—	—	—	—	—	0.20	2.62	—	—
	Lorazepam — Lorazépam	—	—	—	—	—	—	—	—	0.61	0.94	—	—
	Midazolam	—	—	—	—	—	—	—	—	2.44	2.27	—	—
	Phenobarbital — Phénobarbital — Fenobarbital	—	—	—	—	—	—	—	—	0.66	0.23	—	—
	Zolpidem	—	—	—	—	—	—	—	—	1.70	1.31	—	—
	Turks and Caicos Islands — Îles Turques et Caïques — Islas Turcas y Caicos												
2	Amfetamine — Amfétamine — Anfetamina	—	—	—	—	—	—	—	—	—	0.02	—	—
	Dexamfetamine — Dexamfétamine — Dexanfetamina	—	—	—	—	—	—	—	—	—	0.02	—	—
	Methylphenidate — Méthylphénidate — Metilfenidato	—	—	—	—	—	—	—	—	—	0.17	—	—
3	Buprenorphine — Buprénorphine — Buprenorfina	—	—	—	—	—	—	—	—	<0.01	—	—	—
	Pentobarbital	—	—	—	—	—	—	—	—	0.07	0.03	—	—
4	Alprazolam	—	—	—	—	—	—	—	—	0.01	0.01	—	—
	Clobazam	—	—	—	—	—	—	—	—	<0.01	<0.01	—	—
	Clonazepam — Clonazépam	—	—	—	—	—	—	—	—	0.01	0.01	—	—
	Diazepam — Diazépam	—	—	—	—	—	—	—	—	0.12	0.16	—	—
	Flurazepam — Flurazépam	—	—	—	—	—	—	—	—	—	<0.01	—	—
	Lorazepam — Lorazépam	—	—	—	—	—	—	—	—	0.02	0.02	—	—

Table A.II.2. Reported statistics from countries and territories in the Americas on substances controlled under the Convention on Psychotropic Substances of 1971, 2020 and average for 2017–2019 *(continued)*

Tableau A.II.2. Statistiques Communiquées par les pays et territoires des Amériques sur les substances controlées sous la Convention sur les substances psychoptropes de 1971, 2020 et les moyennes pour 2017–2019 *(suite)*

Cuadro A.II.2. Estadísticas comunicadas por los países y territorios de las Américas en relación con las sustancias sujetas a fiscalización con arreglo al Convenio sobre Sustancias Sicotrópicas de 1971, año 2020 y promedio en el período 2017–2019 *(continuación)*

Schedule Tableau Lista	Substance Sustancia	Quantity manufactured Quantité fabriquée Cantidad fabricada		Quantities used for the manufacture of non-psychotropic substances or products Quantités utilisées pour la fabrication de substances ou produits non psychotropes Cantidades utilizadas para la fabricación de sustancias o productos no sicotrópicos		Quantities used for the manufacture of exempted preparations Quantités utilisées pour la fabrication de préparations exemptées Cantidades utilizadas para la fabricación de preparados exentos		Manufacturers' stocks Stocks des fabricants Existencias de los fabricantes		Imports Importations Importaciones		Exports Exportations Exportaciones	
		2020	2017–2019 Average Moyenne Medio	2020	2017–2019 Average Moyenne Medio	2020	2017–2019 Average Moyenne Medio	2020	2017–2019 Average Moyenne Medio	2020	2017–2019 Average Moyenne Medio	2020	2017–2019 Average Moyenne Medio
		kg	kg	kg	kg	kg	kg	kg	kg	kg	kg	kg	kg
	Turks and Caicos Islands — Îles Turques et Caïques — Islas Turcas y Caicos (continued—suite—continuación)												
	Midazolam	—	—	—	—	—	—	—	—	0.07	0.01	—	—
	Phenobarbital — Phénobarbital — Fenobarbital	—	—	—	—	—	—	—	—	0.40	0.45	—	—
	Temazepam — Témazépam	—	—	—	—	—	—	—	—	0.06	0.08	—	—
	Zolpidem	—	—	—	—	—	—	—	—	0.08	0.09	—	—
	United States — États-Unis — Estados Unidos												
1	(+)-Lysergide (LSD, LSD-25) — (+)-Lisérgida (LSD, LSD-25)	<0.01	<0.01	—	—	—	—	0.01	0.01	—	<0.01	—	—
	25B-NBOMe	—	—	—	—	—	—	—	<0.01	—	—	—	—
	25C-NBOMe	—	—	—	—	—	—	<0.01	<0.01	—	—	—	—
	25I-NBOMe	—	—	—	—	—	—	<0.01	<0.01	—	—	—	—
	4-Methylaminorex — Méthyl-4 aminorex — 4-Metilaminorex	—	—	—	—	—	—	<0.01	<0.01	—	—	—	—
	Brolamfetamine (DOB) — Brolamfétamine (DOB) — Brolanfetamina (DOB) —	—	—	—	—	—	<0.01	<0.01	—	—	—	—	
	Cathinone — Catinona	<0.01	0.01	—	—	—	—	0.03	0.02	—	<0.01	—	—
	DET	—	<0.01	—	—	—	—	<0.01	<0.01	—	—	—	—
	DMT	—	<0.01	—	—	—	—	0.02	0.01	0.10	1.60	<0.01	—
	DOET	—	—	—	—	—	—	—	—	—	—	—	—

	MDMA	0.03	0.01	—	—	—	—	0.88	0.61	0.70	0.44	0.01	0.01
	Mescaline — Mescalina	—	<0.01	—	—	—	—	<0.01	<0.01	—	—	—	—
	Methcathinone — Méthcathinone — Metcatinona	—	—	—	—	—	—	0.07	0.08	—	—	—	—
	N-Ethyl MDA — *N*-Éthyl MDA — *N*-Etil MDA	—	<0.01	—	—	—	—	0.01	0.01	—	—	—	—
	N-Hydroxy MDA — *N*-Hidroxi MDA	0.02	<0.01	—	—	—	—	0.02	<0.01	<0.01	<0.01	—	—
	PMA	—	<0.01	—	—	—	—	—	<0.01	—	—	—	—
	Psilocine (Psilotsin) — Psilocine (Psilotsine) — Psilocina (Psilotsina)	<0.01	—	—	—	—	—	<0.01	<0.01	0.04	<0.01	—	0.01
	Psilocybine — Psilocibina	—	—	—	—	—	—	0.25	<0.01	0.42	<0.01	<0.01	0.01
	STP (DOM)	—	—	—	—	—	—	—	—	—	—	—	—
	Tenamfetamine (MDA) — Tenamfétamine (MDA) — Tenanfetamina (MDA)	—	—	—	—	—	—	—	0.01	—	—	—	—
	Tenocyclidine (TCP) — Ténocyclidine (TCP) — Tenociclidina (TCP)	<0.01	—	—	—	—	—	<0.01	—	—	—	—	—
	Tetrahydrocannabinol (THC) — Tétrahydrocannabinol (THC)	55.10	69.10	—	—	—	—	243.18	372.21	20.39	2.81	1.32	1.69
	TMA	—	—	—	—	—	—	—	—	—	—	—	—
2	4-Bromo-2,5-dimethoxyphenethylamine (2C-B) — 4-Bromo-2,5-diméthoxyphénéthylamine (2C-B) — 4-Bromo-2,5-dimetoxifenetilamina (2C-B)	—	—	—	—	—	—	—	<0.01	—	—	—	—
	4-Methylethcathinone (4-MEC) — 4-Méthylethcathinone (4-MEC) — 4-Metiletcatinona (4-MEC)	—	<0.01	—	<0.01	—	—	0.01	<0.01	—	—	—	—
	5F-ADB (5F-MDMB-PINACA)	<0.01	<0.01	—	—	—	—	<0.01	<0.01	—	—	—	—
	5F-AMB-PINACA (5F-AMB, 5F-MMB-PINACA)	<0.01	—	—	—	—	—	<0.01	—	—	—	—	—
	5F-APINACA	—	—	—	—	—	—	—	—	—	—	—	—
	5F-MDMB-PICA (5F-MDMB-2201)	<0.01	—	—	—	—	—	<0.01	—	—	—	—	—
	5F-PB-22	<0.01	—	—	—	—	—	<0.01	<0.01	—	—	—	—
	AB-CHMINACA	—	<0.01	—	—	—	—	<0.01	<0.01	—	—	—	—
	AB-FUBINACA	—	—	—	—	—	—	—	—	—	—	—	—
	AB-PINACA	—	—	—	—	—	—	—	—	—	—	—	—
	ADB-CHMINACA (MAB-CHMINACA)	—	—	—	—	—	—	—	—	—	—	—	—
	ADB-FUBINACA	—	—	—	—	—	—	<0.01	—	—	—	—	—
	Alpha-PHP	<0.01	—	—	—	—	—	<0.01	—	—	—	—	—
	Alpha-Pyrrolidinovalerophenone (α-PVP) — *Alpha*-Pyrrolidinovalérophénone (α-PVP) — *Alfa*-Pirrolidinovalerofenona (α-PVP)	<0.01	<0.01	—	<0.01	—	—	0.01	<0.01	—	—	—	—
	AM-2201 (JWH-2201)	<0.01	<0.01	—	—	—	<0.01	<0.01	<0.01	—	—	—	—
	Amfetamine — Amfétamine — Anfetamina	16,068.11	15,283.70	—	<0.01	0.01	0.01	17,396.18	14,119.08	0.05	0.10	7,562.81	808.80
	CUMYL-4C*N*-BINACA	—	—	—	—	—	—	—	—	—	—	—	—
	Delta-9-Tetrahydrocannabinol — *Delta*-9-Tétrahydrocannabinol — *Delta*-9-Tetrahidrocannabinol	109.07	127.90	0.03	0.02	0.05	0.71	263.59	729.93	27.40	23.08	2.66	8.79
	Dexamfetamine — Dexamfétamine — Dexanfetamina	35,963.91	25,744.57	4,677.75	—	208.69	46.29	24,428.35	19,803.79	<0.01	0.09	7,080.04	200.52
	Ethylone — Éthylone — Etilona	<0.01	—	—	—	—	—	<0.01	—	—	—	—	—
	Fenetylline — Fénétylline — Fenetilina	—	—	—	—	—	—	<0.01	—	—	—	—	—
	FUB-AMB (MMB-FUBINACA, AMB-FUBINACA)	—	—	—	—	—	—	—	<0.01	—	—	—	—
	Gamma-Hydroxybutyric acid (GHB) — Acide *gamma*-hydroxibutirique (GHB) — Ácido *gamma*-hidroxibutírico (GHB)	25,754.96	11,358.37	—	<0.01	<0.01	<0.01	19,216.68	14,250.47	31,129.98	27,577.55	10,866.00	5,131.14
	JWH-018 (AM-678)	—	<0.01	—	—	—	—	0.01	0.01	—	—	—	—
	Levamfetamine — Lévamfétamine — Levanfetamina	—	<0.01	—	<0.01	<0.01	—	<0.01	<0.01	—	—	—	—

Table A.II.2. Reported statistics from countries and territories in the Americas on substances controlled under the Convention on Psychotropic Substances of 1971, 2020 and average for 2017–2019 *(continued)*

Tableau A.II.2. Statistiques Communiquées par les pays et territoires des Amériques sur les substances controlées sous la Convention sur les substances psychoptropes de 1971, 2020 et les moyennes pour 2017–2019 *(suite)*

Cuadro A.II.2. Estadísticas comunicadas por los países y territorios de las Américas en relación con las sustancias sujetas a fiscalización con arreglo al Convenio sobre Sustancias Sicotrópicas de 1971, año 2020 y promedio en el período 2017–2019 *(continuación)*

Schedule / Tableau / Lista	Substance / Sustancia	Quantity manufactured / Quantité fabriquée / Cantidad fabricada		Quantities used for the manufacture of non-psychotropic substances or products / Quantités utilisées pour la fabrication de substances ou produits non psychotropes / Cantidades utilizadas para la fabricación de sustancias o productos no sicotrópicos		Quantities used for the manufacture of exempted preparations / Quantités utilisées pour la fabrication de préparations exemptées / Cantidades utilizadas para la fabricación de preparados exentos		Manufacturers' stocks / Stocks des fabricants / Existencias de los fabricantes		Imports / Importations / Importaciones		Exports / Exportations / Exportaciones	
		2020	2017–2019 Average Moyenne Medio	2020	2017–2019 Average Moyenne Medio	2020	2017–2019 Average Moyenne Medio	2020	2017–2019 Average Moyenne Medio	2020	2017–2019 Average Moyenne Medio	2020	2017–2019 Average Moyenne Medio
		kg	kg	kg	kg	kg	kg	kg	kg	kg	kg	kg	kg
	United States — États-Unis — Estados Unidos *(continued—suite—continuación)*												
	Levomethamphetamine — Lévométhamphétamine — Levometanfetamina	116.05	253.86	—	75.24	266.86	210.41	39.66	247.96	—	—	—	—
	MDMB-CHMICA	—	—	—	—	—	—	—	—	—	—	—	—
	3,4-Methylenedioxypyrovalerone (MDPV) — 3,4-Méthylènedioxypyrovalérone (MDPV) — 3,4-Metilendioxipirovalerona (MDPV)	—	<0.01	—	<0.01	—	<0.01	<0.01	<0.01	—	—	—	—
	Mecloqualone — Mécloqualone — Meclocualona	—	<0.01	—	—	—	—	<0.01	<0.01	<0.01	—	—	—
	Mephedrone (4-methylmethcathinone) — Méphédrone (4-méthylméthcathinone) — Mefedrona (4-metilmetcatinona)	—	<0.01	—	<0.01	—	—	—	0.01	—	—	—	—
	Metamfetamine — Métamfétamine — Metanfetamina	303.47	343.08	—	0.02	—	0.01	—	144.38	1,200.04	800.00	0.01	0.03
	Metamfetamine racemate — Racémate de métamfétamine — Racemato de metanfetamina	0.02	0.01	448.03	—	0.02	0.01	1,221.09	1,154.81	—	800.00	—	0.03
	Methaqualone — Méthaqualone — Metacualona	—	0.02	—	<0.01	<0.01	<0.01	0.05	0.03	<0.01	<0.01	—	—
	Methylone (beta-keto-MDMA) — Méthylone (bk-MDMA) — Metilona (beta-ceto MDMA)	—	<0.01	—	—	—	—	—	<0.01	—	—	—	—
	Methylphenidate — Méthylphénidate — Metilfenidato	49,175.44	48,435.83	308.74	—	<0.01	57.51	52,651.25	60,515.91	0.15	6.48	12,790.17	7,645.21
	N-Benzylpiperazine (BZP) — *N*-Benzylpipérazine (BZP) — *N*-Bencilpiperazina (BZP)	—	—	—	—	—	—	0.06	—	—	—	—	—

	N-Ethylhexedrone — *N*-Éthylhexédrone — *N*-Etilhexedrona	—	—	—	—	—	—	<0.01	—	—	—	—	—
	N-Ethylnorpentylone (ephylone) — *N*-Éthylnorpentylone (éphylone) — *N*-Etilnorpentilona (efilona)	<0.01	—	—	—	—	—	<0.01	<0.01	—	—	—	—
	Pentedrone	<0.01	<0.01	—	—	—	—	0.01	<0.01	—	—	—	—
	Phencyclidine (PCP) — Fenciclidina (PCP)	0.01	0.01	—	<0.01	0.01	<0.01	0.02	0.03	0.01	<0.01	—	<0.01
	Phenmetrazine — Phenmétrazine — Fenmetracina	—	<0.01	—	—	<0.01	—	<0.01	<0.01	—	411.62	—	<0.01
	Secobarbital — Sécobarbital	—	48.65	—	—	0.01	0.01	33.34	28.25	0.01	<0.01	—	10.26
	UR-144	—	<0.01	—	—	—	—	<0.01	<0.01	—	—	—	—
	XLR-11	<0.01	<0.01	—	—	—	—	<0.01	—	—	—	—	—
3	Amobarbital	—	10.11	—	—	<0.01	<0.01	5.74	11.21	0.02	<0.01	—	0.39
	Buprenorphine — Buprénorphine — Buprenorfina	2,084.17	2,822.32	769.43	1,102.56	240.05	225.44	8,433.25	6,791.82	6,193.33	4,594.85	228.46	294.86
	Butalbital	402.85	24,686.94	19,755.19	9,962.90	6,960.89	9,794.60	38,311.41	27,018.40	7,143.12	4,558.77	100.50	352.66
	Cathine — Catina	—	<0.01	—	—	—	—	<0.01	<0.01	—	<0.01	—	—
	Flunitrazepam — Flunitrazépam	—	—	—	<0.01	—	—	0.01	0.01	—	<0.01	<0.01	—
	Glutethimide — Glutéthimide — Glutetimida	—	—	—	—	—	—	0.05	0.05	—	<0.01	—	—
	Pentazocine — Pentazocina	—	<0.01	—	—	—	—	3.10	275.26	0.10	152.48	0.14	0.05
	Pentobarbital	19,774.84	22,166.34	—	<0.01	<0.01	1.12	4,547.61	10,031.90	0.01	171.92	6.66	21.50
4	Allobarbital — Alobarbital	—	—	—	—	—	—	—	0.01	<0.01	<0.01	—	—
	Alprazolam	4,987.15	1,417.33	—	<0.01	0.01	215.48	2,044.20	1,207.12	1,687.49	1,331.41	1,133.98	360.69
	Amfepramone (diethylpropion) — Ameféprامone (diéthylpropion) — Anfepramona (dietilpropion)	—	228.31	—	—	—	—	720.01	844.21	1,093.97	237.82	0.85	0.06
	Aminorex	<0.01	<0.01	—	—	—	—	0.01	<0.01	—	—	—	0.03
	Barbital	—	—	—	—	684.79	471.83	28.61	107.45	1,320.21	703.93	27.34	18.28
	Benzfetamine — Benzfétamine — Benzfetamina	236.68	173.48	—	—	—	—	506.38	321.27	121.52	—	—	<0.01
	Bromazepam — Bromazépam	—	—	—	<0.01	—	—	<0.01	<0.01	—	<0.01	<0.01	<0.01
	Butobarbital	—	—	—	—	—	—	—	11.49	—	—	—	—
	Camazepam — Camazépam	—	<0.01	—	—	—	—	—	<0.01	—	—	—	—
	Chlordiazepoxide — Chlordiazépoxide — Clordiazepóxido	—	—	—	—	—	50.73	1,157.45	1,186.97	523.89	438.59	0.44	0.95
	Clobazam	6.43	86.93	—	<0.01	—	1.67	467.40	785.57	654.61	977.96	1.19	6.12
	Clonazepam — Clonazépam	0.07	183.61	0.03	0.01	<0.01	<0.01	379.70	545.84	985.70	1,074.79	0.19	21.75
	Clorazepate — Clorazépate — Clorazepato	16.69	2.02	—	—	—	1.09	385.93	209.25	208.00	201.13	0.04	0.06
	Clotiazepam — Clotiazépam	—	—	—	—	—	—	—	—	—	—	—	—
	Cloxazolam	—	—	—	—	—	—	—	—	—	<0.01	—	—
	Delorazepam — Délorazépam	—	<0.01	—	—	—	—	0.01	0.01	—	—	—	—
	Diazepam — Diazépam	91.53	17.53	—	46.75	1.02	3.07	1,732.48	1,797.50	3,717.37	2,303.02	875.47	102.55
	Estazolam	—	<0.01	—	—	<0.01	2.59	12.65	9.70	17.41	13.00	<0.01	0.01
	Ethinamate — Éthinamate- Etinamato	—	—	—	—	—	—	—	—	—	—	—	—
	Ethyl loflazepate — Loflazépate d'éthyle — Loflazepato de etilo	—	—	—	—	—	—	—	—	—	—	—	—
	Etilamfetamine (*N*-ethylamphetamine) — Étilamfétamine (*N*-éthylamphétamine) — Etilanfetamina (*N*-etilanfetamina)	<0.01	—	—	—	—	—	<0.01	<0.01	—	—	—	—
	Fenproporex	—	—	—	—	—	—	—	—	—	<0.01	—	—
	Fludiazepam — Fludiazépam	—	—	—	—	—	—	—	—	—	—	—	—
	Flurazepam — Flurazépam	—	<0.01	—	—	—	<0.01	689.66	202.57	347.24	147.46	110.55	<0.01
	Halazepam — Halazépam	—	—	—	—	—	—	—	—	—	—	—	—
	Ketazolam — Kétazolam	—	—	—	—	—	—	—	—	—	—	—	—
	Loprazolam	—	<0.01	—	—	—	—	1.39	<0.01	—	—	—	0.12
	Lorazepam — Lorazépam	—	33.19	—	—	—	12.16	601.39	761.52	1,213.62	1,369.89	36.66	20.84
	Lormetazepam — Lormétazépam	—	<0.01	—	—	<0.01	<0.01	0.01	0.01	—	<0.01	—	—
	Mazindol	—	1.93	—	—	—	—	10.49	5.52	<0.01	<0.01	<0.01	<0.01

Table A.II.2. Reported statistics from countries and territories in the Americas on substances controlled under the Convention on Psychotropic Substances of 1971, 2020 and average for 2017–2019 *(continued)*

Tableau A.II.2. Statistiques Communiquées par les pays et territoires des Amériques sur les substances controlées sous la Convention sur les substances psychoptropes de 1971, 2020 et les moyennes pour 2017–2019 *(suite)*

Cuadro A.II.2. Estadísticas comunicadas por los países y territorios de las Américas en relación con las sustancias sujetas a fiscalización con arreglo al Convenio sobre Sustancias Sicotrópicas de 1971, año 2020 y promedio en el período 2017–2019 *(continuación)*

Schedule Tableau Lista	Substance Sustancia	Quantity manufactured Quantité fabriquée Cantidad fabricada		Quantities used for the manufacture of non-psychotropic substances or products Quantités utilisées pour la fabrication de substances ou produits non psychotropes Cantidades utilizadas para la fabricación de sustancias o productos no sicotrópicos		Quantities used for the manufacture of exempted preparations Quantités utilisées pour la fabrication de préparations exemptées Cantidades utilizadas para la fabricación de preparados exentos		Manufacturers' stocks Stocks des fabricants Existencias de los fabricantes		Imports Importations Importaciones		Exports Exportations Exportaciones	
		2020	2017–2019 Average Moyenne Medio	2020	2017–2019 Average Moyenne Medio	2020	2017–2019 Average Moyenne Medio	2020	2017–2019 Average Moyenne Medio	2020	2017–2019 Average Moyenne Medio	2020	2017–2019 Average Moyenne Medio
		kg	kg	kg	kg	kg	kg	kg	kg	kg	kg	kg	kg
	United States — États-Unis — Estados Unidos *(continued—suite—continuación)*												
	Medazepam — Médazépam	—	—	—	—	—	—	—	—	—	<0.01	—	—
	Mefenorex — Méfénorex	—	—	—	—	—	—	—	—	—	—	—	—
	Meprobamate — Méprobamate — Meprobamato	—	<0.01	—	—	<0.01	<0.01	0.01	0.01	1,222.88	655.35	0.20	0.07
	Methylphenobarbital — Méthylphénobarbital — Metilfenobarbital	—	—	—	—	—	—	0.02	0.01	—	—	—	—
	Methyprylon — Méthyprylone — Metiprilona	—	—	—	—	—	—	—	—	—	—	—	—
	Midazolam	0.70	2.11	—	—	—	—	465.02	404.13	1,116.17	330.33	39.77	19.01
	Nimetazepam — Nimétazépam	—	<0.01	—	—	<0.01	—	<0.01	<0.01	—	—	—	<0.01
	Nitrazepam — Nitrazépam	—	2.16	—	—	—	—	<0.01	<0.01	—	<0.01	—	—
	Nordazepam — Nordazépam	0.33	<0.01	—	0.01	0.01	<0.01	0.45	0.27	0.01	<0.01	0.01	<0.01
	Oxazepam — Oxazépam	26.74	197.51	—	—	0.01	<0.01	302.05	296.35	203.12	180.17	0.01	0.16
	Pemoline — Pémoline — Pemolina	—	—	—	—	—	—	0.01	0.01	—	0.33	—	—
	Phendimetrazine — Phendimétrazine — Fendimetracina	1.98	4.58	—	—	—	—	1,658.17	1,537.78	1,568.00	840.96	<0.01	<0.01
	Phenobarbital — Phénobarbital — Fenobarbital	276.09	1,390.77	374.89	140.65	2.25	3.27	11,662.34	9,774.13	16,349.04	11,575.57	90.26	23.53
	Phentermine — Fentermina	2,173.17	10,068.63	3,005.81	5,569.70	<0.01	96.01	13,210.53	13,326.65	8,522.50	5,743.60	2,240.98	1,188.70
	Pipradrol	—	—	—	—	—	—	—	—	—	—	—	—
	Prazepam — Prazépam	—	—	—	—	—	—	<0.01	<0.01	—	<0.01	—	<0.01
	Pyrovalerone — Pyrovalérone — Pirovalerona	—	—	—	—	—	—	0.01	0.01	—	—	—	—
	Secbutabarbital	—	—	—	—	<0.01	0.01	2.79	34.25	<0.01	—	—	<0.01
	Temazepam — Témazépam	0.02	1,007.33	0.02	—	<0.01	<0.01	4,910.71	4,768.51	8,581.53	5,497.51	0.58	0.87

	Tetrazepam — Tétrazépam	—	<0.01	—	—	—	—	—	<0.01	—	<0.01	—	—
	Triazolam	491.81	197.30	—	—	<0.01	<0.01	328.07	147.90	3.96	19.22	45.96	26.55
	Zolpidem	—	121.30	—	—	—	—	1,004.42	1,189.27	8,517.51	5,893.08	68.08	172.06
	Uruguay												
1	Tetrahydrocannabinol (THC) — Tétrahydrocannabinol (THC)	—	—	—	—	—	—	—	—	—	0.01	—	—
2	Amfetamine — Amfétamine — Anfetamina	—	—	—	—	—	—	—	—	—	<0.01	—	—
	Delta-9-Tetrahydrocannabinol — *Delta*-9-Tétrahydrocannabinol — *Delta*-9-Tetrahidrocannabinol	—	—	—	—	—	—	—	—	—	0.01	—	—
	3,4-Methylenedioxypyrovalerone (MDPV) — 3,4-Méthylènedioxypyrovalérone (MDPV) — 3,4-Metilendioxipirovalerona (MDPV)	—	—	—	—	—	—	—	—	—	—	—	—
	Metamfetamine — Métamfétamine — Metanfetamina	—	—	—	—	—	—	—	—	—	—	—	—
	Methylphenidate — Méthylphénidate — Metilfenidato	—	—	—	—	—	—	—	—	27.89	27.63	1.89	0.16
3	Buprenorphine — Buprénorphine — Buprenorfina	—	—	—	—	—	—	—	—	—	—	—	—
	Flunitrazepam — Flunitrazépam	—	—	—	—	—	—	—	—	10.00	29.90	—	—
	Pentobarbital	—	—	—	—	—	—	—	—	26.90	5.01	—	—
4	Alprazolam	—	—	—	—	—	—	—	—	59.94	58.23	0.01	—
	Barbital	—	—	—	—	—	—	—	—	—	0.30	—	—
	Bromazepam — Bromazépam	—	—	—	—	—	—	—	—	55.39	91.76	4.00	0.21
	Chlordiazepoxide — Chlordiazépoxide — Clordiazepóxido	—	—	—	—	—	—	—	—	—	5.94	—	—
	Clobazam	—	—	—	—	—	—	—	—	0.20	10.01	—	—
	Clonazepam — Clonazépam	—	—	—	—	—	—	—	—	11.92	86.64	—	1.33
	Diazepam — Diazépam	—	—	—	—	—	—	—	—	54.85	232.98	0.50	0.57
	Ketazolam — Kétazolam	—	—	—	—	—	—	—	—	—	5.04	—	2.58
	Lorazepam — Lorazépam	—	—	—	—	—	—	—	—	37.00	20.43	—	—
	Meprobamate — Méprobamate — Meprobamato	—	—	—	—	—	—	—	—	—	66.67	—	—
	Midazolam	—	—	—	—	—	—	—	—	39.70	37.62	2.65	5.63
	Nordazepam — Nordazépam	—	—	—	—	—	—	—	—	—	—	—	—
	Oxazepam — Oxazépam	—	—	—	—	—	—	—	—	—	4.67	—	—
	Phenobarbital — Phénobarbital — Fenobarbital	—	—	—	—	—	—	—	—	304.70	223.70	192.77	12.05
	Phentermine — Fentermina	—	—	—	—	—	—	—	—	—	0.15	—	0.14
	Temazepam — Témazépam	—	—	—	—	—	—	—	—	—	—	—	—
	Triazolam	—	—	—	—	—	—	—	—	—	—	—	—
	Zolpidem	—	—	—	—	—	—	—	—	248.62	161.79	28.44	0.47
	Venezuela (Bolivarian Rep. of) — Venezuela (Rép. bolivarienne du) — Venezuela (Rep. Bolivariana de)												
2	Methylphenidate — Méthylphénidate — Metilfenidato	—	—	—	—	—	—	—	—	—	2.09	—	—
4	Alprazolam	—	—	—	—	—	—	—	—	16.25	34.98	—	—
	Bromazepam — Bromazépam	—	—	—	—	—	—	—	—	—	41.00	—	—
	Clonazepam — Clonazépam	—	—	—	—	—	—	—	—	25.00	15.18	—	—
	Diazepam — Diazépam	—	—	—	—	—	—	—	—	15.00	1.10	—	—
	Flurazepam — Flurazépam	—	—	—	—	—	—	—	—	25.00	—	—	—
	Midazolam	—	—	—	—	—	—	—	—	3.68	0.98	—	—
	Phenobarbital — Phénobarbital — Fenobarbital	—	—	—	—	—	—	—	—	225.35	328.27	—	—
	Triazolam	—	—	—	—	—	—	—	—	—	1.67	—	—
	Zolpidem	—	—	—	—	—	—	—	—	24.89	19.33	—	—

Table A.II.3. Reported statistics from countries and territories in Asia on substances controlled under the Convention on Psychotropic Substances of 1971, 2020 and average for 2017–2019

Tableau A.II.3. Statistiques Communiquées par les pays et territoires d'Asie sur les substances controlées sous la Convention sur les substances psychoptropes de 1971, 2020 et les moyennes pour 2017–2019

Cuadro A.II.3. Estadísticas comunicadas por los países y territorios de Asia en relación con las sustancias sujetas a fiscalización con arreglo al Convenio sobre Sustancias Sicotrópicas de 1971, año 2020 y promedio en el período 2017–2019

Schedule Tableau Lista	Substance Sustancia	Quantity manufactured Quantité fabriquée Cantidad fabricada		Quantities used for the manufacture of non-psychotropic substances or products Quantités utilisées pour la fabrication de substances ou produits non psychotropes Cantidades utilizadas para la fabricación de sustancias o productos no sicotrópicos		Quantities used for the manufacture of exempted preparations Quantités utilisées pour la fabrication de préparations exemptées Cantidades utilizadas para la fabricación de preparados exentos		Manufacturers' stocks Stocks des fabricants Existencias de los fabricantes		Imports Importations Importaciones		Exports Exportations Exportaciones	
		2020	2017–2019 Average Moyenne Medio	2020	2017–2019 Average Moyenne Medio	2020	2017–2019 Average Moyenne Medio	2020	2017–2019 Average Moyenne Medio	2020	2017–2019 Average Moyenne Medio	2020	2017–2019 Average Moyenne Medio
		kg	kg	kg	kg	kg	kg	kg	kg	kg	kg	kg	kg
	Afghanistan — Afganistán												
1	(+)-Lysergide (LSD, LSD-25) — (+)-Lisérgida (LSD, LSD-25)	—	—	—	—	—	—	—	—	—	<0.01	—	—
	MDMA	—	—	—	—	—	—	—	—	—	<0.01	—	—
	N-Ethyl MDA — *N*-Éthyl MDA — *N*-Etil MDA	—	—	—	—	—	—	—	—	—	<0.01	—	—
2	4-Bromo-2,5-dimethoxyphenethylamine (2C-B) — 4-Bromo-2,5-diméthoxyphénéthylamine (2C-B) — 4-Bromo-2,5-dimetoxifenetilamina (2C-B)	—	—	—	—	—	—	—	—	—	—	—	—
	Amfetamine — Amfétamine — Anfetamina	—	—	—	—	—	—	—	—	—	<0.01	—	—
	Delta-9-Tetrahydrocannabinol — *Delta*-9-Tétrahydrocannabinol — *Delta*-9-Tetrahidrocannabinol	—	—	—	—	—	—	—	—	—	<0.01	—	—
	3,4-Methylenedioxypyrovalerone (MDPV) — 3,4-Méthylènedioxypyrovalérone (MDPV) — 3,4-Metilendioxipirovalerona (MDPV)	—	—	—	—	—	—	—	—	—	<0.01	—	—
	Metamfetamine — Métamfétamine — Metanfetamina	—	—	—	—	—	—	—	—	—	<0.01	—	—
3	Buprenorphine — Buprénorphine — Buprenorfina	—	—	—	—	—	—	—	—	—	0.28	—	—
	Pentazocine — Pentazocina	—	—	—	—	—	—	—	—	—	2.27	—	—
4	Alprazolam	—	—	—	—	—	—	—	—	—	52.74	—	—
	Bromazepam — Bromazépam	—	—	—	—	—	—	—	—	—	4.75	—	—
	Chlordiazepoxide — Chlordiazépoxide — Clordiazepóxido	—	—	—	—	—	—	—	—	—	3.22	—	—

	Clonazepam — Clonazépam	—	—	—	—	—	—	—	—	—	4.44	—	—
	Diazepam — Diazépam	—	—	—	—	—	—	—	—	—	0.97	—	—
	Lorazepam — Lorazépam	—	—	—	—	—	—	—	—	—	0.07	—	—
	Midazolam	—	—	—	—	—	—	—	—	—	0.02	—	—
	Oxazepam — Oxazépam	—	—	—	—	—	—	—	—	—	0.04	—	—
	Phenobarbital — Phénobarbital — Fenobarbital	—	—	—	—	—	—	—	—	—	821.90	—	—
	Armenia — Arménie												
4	Alprazolam	—	—	—	—	—	—	0.50	—	1.03	0.05	—	—
	Chlordiazepoxide — Chlordiazépoxide — Clordiazepóxido	—	—	—	—	—	—	—	—	—	0.10	—	—
	Clobazam	—	—	—	—	—	—	—	—	0.20	—	—	—
	Clonazepam — Clonazépam	—	0.14	—	—	—	—	0.90	1.27	0.08	0.72	0.06	0.13
	Diazepam — Diazépam	—	20.76	—	—	—	—	18.00	14.28	2.18	35.83	10.56	6.90
	Lorazepam — Lorazépam	—	2.25	—	—	—	0.07	1.00	4.33	—	3.33	0.02	0.01
	Midazolam	—	—	—	—	—	—	—	—	0.86	0.33	—	—
	Oxazepam — Oxazépam	—	—	—	—	—	—	—	—	—	0.26	—	—
	Phenazepam — Phénazépam — Fenazepam	—	1.05	—	—	—	—	0.70	1.51	—	0.33	0.13	0.37
	Phenobarbital — Phénobarbital — Fenobarbital	—	24.28	—	—	—	—	15.00	10.49	64.00	37.45	—	—
	Azerbaijan — Azerbaïdjan — Azerbaiyán												
2	*Gamma*-Hydroxybutyric acid (GHB) — Acide *gamma*-hydroxibutirique (GHB) — Ácido *gamma*-hidroxibutírico (GHB)	—	—	—	—	—	—	—	—	—	17.11	—	—
4	Alprazolam	—	—	—	—	—	—	—	—	0.11	0.10	—	—
	Clonazepam — Clonazépam	—	—	—	—	—	—	—	—	1.20	1.37	—	—
	Diazepam — Diazépam	—	—	—	—	—	—	—	—	4.03	6.44	—	—
	Midazolam	—	—	—	—	—	—	—	—	1.21	0.96	—	—
	Phenazepam — Phénazépam — Fenazepam	—	—	—	—	—	—	—	—	4.00	3.50	—	—
	Phenobarbital — Phénobarbital — Fenobarbital	—	—	—	—	—	—	—	—	645.00	288.07	—	—
	Bahrain — Bahreïn — Bahrein												
1	(+)-Lysergide (LSD, LSD-25) — (+)-Lisérgida (LSD, LSD-25)	—	—	—	—	—	—	—	—	—	—	—	—
	MDMA	—	—	—	—	—	—	—	—	—	—	—	—
	N-Ethyl MDA — *N*-Éthyl MDA — *N*-Etil MDA	—	—	—	—	—	—	—	—	—	—	—	—
2	4-Bromo-2,5-dimethoxyphenethylamine (2C-B) — 4-Bromo-2,5-diméthoxyphénéthylamine (2C-B) — 4-Bromo-2,5-dimetoxifenetilamina (2C-B)	—	—	—	—	—	—	—	—	—	—	—	—
	Amfetamine — Amfétamine — Anfetamina	—	—	—	—	—	—	—	—	—	—	—	—
	Gamma-Hydroxybutyric acid (GHB) — Acide *gamma*-hydroxibutirique (GHB) — Ácido *gamma*-hidroxibutírico (GHB)	—	—	—	—	—	—	—	—	2.70	—	—	—
	3,4-Methylenedioxypyrovalerone (MDPV) — 3,4-Méthylènedioxypyrovalérone (MDPV) — 3,4-Metilendioxipirovalerona (MDPV)	—	—	—	—	—	—	—	—	—	—	—	—
	Metamfetamine — Métamfétamine — Metanfetamina	—	—	—	—	—	—	—	—	—	—	—	—
	Methylphenidate — Méthylphénidate — Metilfenidato	—	—	—	—	—	—	—	—	1.67	2.62	—	—
3	Buprenorphine — Buprénorphine — Buprenorfina	—	—	—	—	—	—	—	—	0.02	0.06	—	—
	Pentobarbital	—	—	—	—	—	—	—	—	—	267.53	—	—

Table A.II.3. Reported statistics from countries and territories in Asia on substances controlled under the Convention on Psychotropic Substances of 1971, 2020 and average for 2017–2019 *(continued)*

Tableau A.II.3. Statistiques Communiquées par les pays et territoires d'Asie sur les substances controlées sous la Convention sur les substances psychoptropes de 1971, 2020 et les moyennes pour 2017–2019 *(suite)*

Cuadro A.II.3. Estadísticas comunicadas por los países y territorios de Asia en relación con las sustancias sujetas a fiscalización con arreglo al Convenio sobre Sustancias Sicotrópicas de 1971, año 2020 y promedio en el período 2017–2019 *(continuación)*

Schedule Tableau Lista	Substance Sustancia	Quantity manufactured Quantité fabriquée Cantidad fabricada		Quantities used for the manufacture of non-psychotropic substances or products Quantités utilisées pour la fabrication de substances ou produits non psychotropes Cantidades utilizadas para la fabricación de sustancias o productos no sicotrópicos		Quantities used for the manufacture of exempted preparations Quantités utilisées pour la fabrication de préparations exemptées Cantidades utilizadas para la fabricación de preparados exentos		Manufacturers' stocks Stocks des fabricants Existencias de los fabricantes		Imports Importations Importaciones		Exports Exportations Exportaciones	
		2020	2017–2019 Average Moyenne Medio	2019	2017–2019 Average Moyenne Medio	2019	2017–2019 Average Moyenne Medio	2020	2017–2019 Average Moyenne Medio	2019	2017–2019 Average Moyenne Medio	2020	2017–2019 Average Moyenne Medio
		kg	kg	kg	kg	kg	kg	kg	kg	kg	kg	kg	kg
	Bahrain — Bahreïn — Bahrein *(continued — suite — continuación)*												
4	Alprazolam	—	—	—	—	—	—	—	—	0.31	0.73	—	—
	Barbital	—	—	—	—	—	—	—	—	—	0.10	—	—
	Bromazepam — Bromazépam	—	—	—	—	—	—	—	—	0.16	0.23	—	—
	Chlordiazepoxide — Chlordiazépoxide — Clordiazepóxido	—	—	—	—	—	—	—	—	4.20	9.74	—	—
	Clobazam	—	—	—	—	—	—	—	—	0.01	0.15	—	—
	Clonazepam — Clonazépam	—	—	—	—	—	—	—	—	0.92	0.78	—	—
	Diazepam — Diazépam	—	—	—	—	—	—	—	—	3.12	2.23	—	—
	Lorazepam — Lorazépam	—	—	—	—	—	—	—	—	0.16	0.12	—	—
	Midazolam	—	—	—	—	—	—	—	—	0.97	0.87	—	—
	Nordazepam — Nordazépam	—	—	—	—	—	—	—	—	—	0.01	—	—
	Phenobarbital — Phénobarbital — Fenobarbital	—	—	—	—	—	—	—	—	4.10	10.49	—	—
	Temazepam — Témazépam	—	—	—	—	—	—	—	—	—	0.01	—	—
	Zolpidem	—	—	—	—	—	—	—	—	—	0.06	—	—
	Bangladesh												
2	Methylphenidate — Méthylphénidate — Metilfenidato	—	—	—	—	—	—	—	—	—	5.88	—	—
3	Pentazocine — Pentazocina	—	—	—	—	—	—	—	—	—	32.67	—	—
4	Alprazolam	—	—	—	—	—	—	—	—	10.00	26.01	—	—

	Bromazepam — Bromazépam	—	—	—	—	—	—	—	—	90.00	215.33	—	—
	Chlordiazepoxide — Chlordiazépoxide — Clordiazepóxido	—	—	—	—	—	—	—	—	568.00	145.67	—	—
	Clobazam	—	—	—	—	—	—	—	—	—	117.83	—	—
	Clonazepam — Clonazépam	—	—	—	—	—	—	—	—	411.99	306.81	—	—
	Diazepam — Diazépam	—	—	—	—	—	—	—	—	32.42	563.33	—	—
	Flurazepam — Flurazépam	—	—	—	—	—	—	—	—	—	26.67	—	—
	Lorazepam — Lorazépam	—	—	—	—	—	—	—	—	—	10.83	—	—
	Midazolam	—	—	—	—	—	—	—	—	266.03	242.36	—	—
	Phenobarbital — Phénobarbital — Fenobarbital	—	—	—	—	—	—	—	—	1,600.00	1,420.58	—	—
	Temazepam — Témazépam	—	—	—	—	—	—	—	—	30.00	—	—	—
	Zolpidem	—	—	—	—	—	—	—	—	10.00	1.67	—	—
	Bhutan — Bhoutan — Bhután												
2	Amfetamine — Amfétamine — Anfetamina	—	—	—	—	—	—	—	—	—	—	—	—
	Delta-9-Tetrahydrocannabinol — *Delta*-9-Tétrahydrocannabinol — *Delta*-9-Tetrahidrocannabinol	—	—	—	—	—	—	—	—	—	—	—	—
3	Buprenorphine — Buprénorphine — Buprenorfina	—	—	—	—	—	—	—	—	10.00	0.01	—	—
4	Clobazam	—	—	—	—	—	—	—	—	0.03	0.01	—	—
	Clonazepam — Clonazépam	—	—	—	—	—	—	—	—	0.02	0.01	—	—
	Clorazepate — Clorazépate — Clorazepato	—	—	—	—	—	—	—	—	—	—	—	—
	Diazepam — Diazépam	—	—	—	—	—	—	—	—	1.80	0.48	—	—
	Lorazepam — Lorazépam	—	—	—	—	—	—	—	—	—	0.01	—	—
	Midazolam	—	—	—	—	—	—	—	—	0.03	0.20	—	—
	Phenobarbital — Phénobarbital — Fenobarbital	—	—	—	—	—	—	—	—	30.30	13.33	—	—
	Brunei Darussalam — Brunéi Darussalam												
2	Methylphenidate — Méthylphénidate — Metilfenidato	—	—	—	—	—	—	—	—	0.06	0.04	—	—
3	Pentobarbital	—	—	—	—	—	—	—	—	—	1.62	—	—
4	Alprazolam	—	—	—	—	—	—	—	—	0.06	0.04	—	—
	Chlordiazepoxide — Chlordiazépoxide — Clordiazepóxido	—	—	—	—	—	—	—	—	0.02	0.47	—	—
	Clobazam	—	—	—	—	—	—	—	—	0.79	0.51	—	—
	Clonazepam — Clonazépam	—	—	—	—	—	—	—	—	0.16	0.11	—	—
	Diazepam — Diazépam	—	—	—	—	—	—	—	—	0.08	0.07	—	—
	Lorazepam — Lorazépam	—	—	—	—	—	—	—	—	0.05	0.05	—	—
	Midazolam	—	—	—	—	—	—	—	—	0.39	0.72	—	—
	Nimetazepam — Nimétazépam	—	—	—	—	—	—	—	—	—	<0.01	—	—
	Nitrazepam — Nitrazépam	—	—	—	—	—	—	—	—	—	<0.01	—	—
	Phenobarbital — Phénobarbital — Fenobarbital	—	—	—	—	—	—	—	—	0.12	0.25	—	—
	Temazepam — Témazépam	—	—	—	—	—	—	—	—	<0.01	<0.01	—	—
	Zolpidem	—	—	—	—	—	—	—	—	0.57	0.49	—	—
	China — Chine												
2	Dexamfetamine — Dexamfétamine — Dexanfetamina	—	—	—	—	—	—	—	—	—	0.01	—	—
	Gamma-Hydroxybutyric acid (GHB) — Acide *gamma*-hydroxibutirique (GHB) — Ácido *gamma*-hidroxibutírico (GHB)	—	0.11	—	—	—	—	—	—	—	—	—	—
	Methylphenidate — Méthylphénidate — Metilfenidato	—	—	—	—	—	—	—	—	115.62	56.51	—	—

Table A.II.3. Reported statistics from countries and territories in Asia on substances controlled under the Convention on Psychotropic Substances of 1971, 2020 and average for 2017–2019 *(continued)*

Tableau A.II.3. Statistiques Communiquées par les pays et territoires d'Asie sur les substances controlées sous la Convention sur les substances psychoptropes de 1971, 2020 et les moyennes pour 2017–2019 *(suite)*

Cuadro A.II.3. Estadísticas comunicadas por los países y territorios de Asia en relación con las sustancias sujetas a fiscalización con arreglo al Convenio sobre Sustancias Sicotrópicas de 1971, año 2020 y promedio en el período 2017–2019 *(continuación)*

Schedule Tableau Lista	Substance Sustancia	Quantity manufactured Quantité fabriquée Cantidad fabricada		Quantities used for the manufacture of non-psychotropic substances or products Quantités utilisées pour la fabrication de substances ou produits non psychotropes Cantidades utilizadas para la fabricación de sustancias o productos no sicotrópicos		Quantities used for the manufacture of exempted preparations Quantités utilisées pour la fabrication de préparations exemptées Cantidades utilizadas para la fabricación de preparados exentos		Manufacturers' stocks Stocks des fabricants Existencias de los fabricantes		Imports Importations Importaciones		Exports Exportations Exportaciones	
		2020	2017–2019 Average Moyenne Medio	2019	2017–2019 Average Moyenne Medio	2019	2017–2019 Average Moyenne Medio	2020	2017–2019 Average Moyenne Medio	2019	2017–2019 Average Moyenne Medio	2020	2017–2019 Average Moyenne Medio
		kg	kg	kg	kg	kg	kg	kg	kg	kg	kg	kg	kg
	China — Chine *(continued — suite — continuación*												
3	Amobarbital	51.00	6,013.67	—	—	—	—	607.00	3,291.67	—	—	—	—
	Buprenorphine — Buprénorphine — Buprenorfina	4.00	0.67	—	—	—	—	1.00	3.33	5.00	22.10	—	—
	Pentazocine — Pentazocina	—	116.67	—	—	—	—	123.00	178.00	—	—	—	—
	Pentobarbital	—	—	—	—	—	—	—	—	—	3.00	—	—
4	Alprazolam	383.00	358.00	—	—	—	—	468.00	364.00	—	—	—	—
	Barbital	43,290.00	47,524.67	—	—	—	—	30,778.00	10,606.00	—	—	50.00	2,128.33
	Chlordiazepoxide — Chlordiazépoxide — Clordiazepóxido	2,290.00	2,328.33	—	—	—	—	4,212.00	2,035.00	—	—	—	—
	Clonazepam — Clonazépam	941.00	937.33	—	—	—	—	210.00	154.67	—	—	—	0.33
	Diazepam — Diazépam	1,290.00	18,070.00	—	—	—	—	11,039.00	6,818.67	—	—	6,050.00	5,208.33
	Estazolam	1,586.00	1,616.33	—	—	—	—	2,772.00	1,798.00	—	—	—	—
	Flurazepam — Flurazépam	—	—	—	—	—	—	—	—	—	—	—	—
	Lorazepam — Lorazépam	399.00	162.33	—	—	—	—	164.00	86.33	69.00	30.33	—	13.67
	Meprobamate — Méprobamate — Meprobamato	44,503.00	69,843.67	—	—	—	—	31,278.00	25,450.67	—	—	41,900.00	65,010.67
	Midazolam	542.00	495.00	—	—	—	—	204.00	180.67	—	12.50	43.00	0.67
	Nitrazepam — Nitrazépam	136.00	1,067.00	—	—	—	—	621.00	412.67	—	—	—	546.00
	Oxazolam	1,136.00	710.00	—	—	—	—	562.00	1,007.33	—	—	—	—
	Phenobarbital — Phénobarbital — Fenobarbital	174,232.00	157,260.33	—	—	—	—	73,598.00	43,751.00	—	—	77,617.00	66,838.00
	Zolpidem	105.00	37.00	—	—	—	—	85.00	20.33	1,228.00	245.56	—	—

1	(+)-Lysergide (LSD, LSD-25) — (+)-Lisérgida (LSD, LSD-25)	—	—	—	—	—	—	—	—	—	—	—	—
	25C-NBOMe	—	—	—	—	—	—	—	—	—	—	—	—
	4-methylthioamphetamine (4-MTA) — 4-Méthylthioamphétamine (4-MTA) — 4-Metiltioanfetamina (4-MTA)	—	—	—	—	—	—	—	—	—	—	—	—
	Brolamfetamine (DOB) — Brolamfétamine (DOB) — Brolanfetamina (DOB) —	—	—	—	—	—	—	—	—	—	—	—	
	Cathinone — Catinona	—	—	—	—	—	—	—	—	—	—	—	—
	DMT	—	—	—	—	—	—	—	—	—	—	—	—
	Eticyclidine (PCE) — Eticiclidina (PCE)	—	—	—	—	—	—	—	—	—	—	—	—
	MDMA	—	—	—	—	—	—	—	—	<0.01	<0.01	—	—
	Mescaline — Mescalina	—	—	—	—	—	—	—	—	—	—	—	—
	Methcathinone — Méthcathinone — Metcatinona	—	—	—	—	—	—	—	—	—	—	—	—
	N-Ethyl MDA — *N*-Éthyl MDA — *N*-Etil MDA	—	—	—	—	—	—	—	—	—	<0.01	—	—
	Para-Methoxymethylamphetamine (PMMA) — *Para*-Methoxyméthylamphétamine (PMMA) — *Para*-Metoximetilanfetamina (PMMA)	—	—	—	—	—	—	—	—	—	—	—	—
	PMA	—	—	—	—	—	—	—	—	—	—	—	—
	Psilocine (Psilotsin) — Psilocine (Psilotsine) — Psilocina (Psilotsina)	—	—	—	—	—	—	—	—	—	—	—	—
	Tenamfetamine (MDA) — Tenamfétamine (MDA) — Tenanfetamina (MDA)	—	—	—	—	—	—	—	—	—	—	—	—
	Tetrahydrocannabinol (THC) — Tétrahydrocannabinol (THC)	—	—	—	—	—	—	—	—	—	—	—	—
2	4-Bromo-2,5-dimethoxyphenethylamine (2C-B) — 4-Bromo-2,5-diméthoxyphénéthylamine (2C-B) — 4-Bromo-2,5-dimetoxifenetilamina (2C-B)	—	—	—	—	—	—	—	—	<0.01	—	—	—
	4-Fluoroamphetamine (4-FA) — 4-Fluoroamphétamine (4-FA) — 4-Fluoroamfetamina (4-FA)	—	—	—	—	—	—	—	—	—	—	—	—
	4-Methylethcathinone (4-MEC) — 4-Méthylethcathinone (4-MEC) — 4-Metiletcatinona (4-MEC)	—	—	—	—	—	—	—	—	—	—	—	—
	5F-APINACA	—	—	—	—	—	—	—	—	—	—	—	—
	5F-PB-22	—	—	—	—	—	—	—	—	—	—	—	—
	AB-CHMINACA	—	—	—	—	—	—	—	—	—	—	—	—
	AB-PINACA	—	—	—	—	—	—	—	—	—	—	—	—
	Amfetamine — Amfétamine — Anfetamina	—	—	—	—	—	—	—	—	<0.01	<0.01	—	—
	Delta-9-Tetrahydrocannabinol — *Delta*-9-Tétrahydrocannabinol — *Delta*-9-Tetrahidrocannabinol	—	—	—	—	—	—	—	—	<0.01	<0.01	—	—
	Dexamfetamine — Dexamfétamine — Dexanfetamina	—	—	—	—	—	—	—	—	—	<0.01	—	—
	Ethylone — Éthylone — Etilona	—	—	—	—	—	—	—	—	—	—	—	—
	Ethylphenidate — Ethylphénidate — Etilfenidato	—	—	—	—	—	—	—	—	—	—	—	—
	Gamma-Hydroxybutyric acid (GHB) — Acide *gamma*-hydroxibutirique (GHB) — Ácido *gamma*-hidroxibutírico (GHB)	—	—	—	—	—	—	—	—	—	9.71	—	—
	JWH-018 (AM-678)	—	—	—	—	—	—	—	—	—	—	—	—
	Levomethamphetamine — Lévométhamphétamine — Levometanfetamina	—	—	—	—	—	—	—	—	—	—	—	—
	MDMB-CHMICA	—	—	—	—	—	—	—	—	—	—	—	—
	3,4-Methylenedioxypyrovalerone (MDPV) — 3,4-Méthylènedioxypyrovalérone (MDPV) — 3,4-Metilendioxipirovalerona (MDPV)	—	—	—	—	—	—	—	—	<0.01	<0.01	—	—

Table A.II.3. Reported statistics from countries and territories in Asia on substances controlled under the Convention on Psychotropic Substances of 1971, 2020 and average for 2017–2019 *(continued)*

Tableau A.II.3. Statistiques Communiquées par les pays et territoires d'Asie sur les substances controlées sous la Convention sur les substances psychoptropes de 1971, 2020 et les moyennes pour 2017–2019 *(suite)*

Cuadro A.II.3. Estadísticas comunicadas por los países y territorios de Asia en relación con las sustancias sujetas a fiscalización con arreglo al Convenio sobre Sustancias Sicotrópicas de 1971, año 2020 y promedio en el período 2017–2019 *(continuación)*

Schedule Tableau Lista	Substance Sustancia	Quantity manufactured Quantité fabriquée Cantidad fabricada		Quantities used for the manufacture of non-psychotropic substances or products Quantités utilisées pour la fabrication de substances ou produits non psychotropes Cantidades utilizadas para la fabricación de sustancias o productos no sicotrópicos		Quantities used for the manufacture of exempted preparations Quantités utilisées pour la fabrication de préparations exemptées Cantidades utilizadas para la fabricación de preparados exentos		Manufacturers' stocks Stocks des fabricants Existencias de los fabricantes		Imports Importations Importaciones		Exports Exportations Exportaciones	
		2020	2017–2019 Average Moyenne Medio	2019	2017–2019 Average Moyenne Medio	2019	2017–2019 Average Moyenne Medio	2020	2017–2019 Average Moyenne Medio	2019	2017–2019 Average Moyenne Medio	2020	2017–2019 Average Moyenne Medio
		kg	kg	kg	kg	kg	kg	kg	kg	kg	kg	kg	kg
	China, Hong Kong SAR — Chine, RAS de Hong Kong — China, RAE de Hong Kong (continued — suite — continuación)												
	Mephedrone (4-methylmethcathinone) — Méphédrone (4-méthylméthcathinone) — Mefedrona (4-metilmetcatinona)	—	—	—	—	—	—	—	—	—	—	—	—
	Metamfetamine — Métamfétamine — Metanfetamina	—	—	—	—	—	—	—	—	—	<0.01	—	—
	Metamfetamine racemate — Racémate de métamfétamine — Racemato de metanfetamina	—	—	—	—	—	—	—	—	<0.01	—	—	—
	Methiopropamine (MPA) — Méthiopropamine (MPA) — Metiopropamina (MPA)	—	—	—	—	—	—	—	—	—	—	—	—
	Methoxetamine (MXE) — Méthoxétamine (MXE) — Metoxetamina (MXE) —	—	—	—	—	—	—	—	—	—	—	—	—
	Methylphenidate — Méthylphénidate — Metilfenidato	—	—	—	—	—	—	—	—	135.86	158.53	2.03	1.78
	N-Benzylpiperazine (BZP) — *N*-Benzylpipérazine (BZP) — *N*-Bencilpiperazina (BZP)	—	—	—	—	—	—	—	—	—	<0.01	—	—
	N-Ethylnorpentylone (ephylone) — *N*-Éthylnorpentylone (éphylone) — *N*-Etilnorpentilona (efilona)	—	—	—	—	—	—	—	—	—	—	—	—
	Para-Methyl-4-methylaminorex (4,4′-DMAR) — *Para*-Methyl-4-méthylaminorex (4,4′-DMAR) — *Para*-Methyl-4-metilaminorex (4,4′-DMAR)	—	—	—	—	—	—	—	—	—	—	—	—
	Pentedrone	—	—	—	—	—	—	—	—	—	—	—	—

	Phencyclidine (PCP) — Fenciclidina (PCP)	—	—	—	—	—	—	—	—	—	—	—	—
	Phenmetrazine — Phenmétrazine — Fenmetracina	—	—	—	—	—	—	—	—	—	—	—	—
	Secobarbital — Sécobarbital	—	—	—	—	—	—	—	—	4.40	3.28	—	0.24
	UR-144	—	—	—	—	—	—	—	—	—	—	—	—
	XLR-11	—	—	—	—	—	—	—	—	—	—	—	—
3	Buprenorphine — Buprénorphine — Buprenorfina	—	—	—	—	—	—	—	—	0.12	0.16	<0.01	<0.01
	Cathine — Catina	—	—	—	—	—	—	—	—	—	—	—	—
	Flunitrazepam — Flunitrazépam	—	—	—	—	—	—	—	—	0.26	0.63	<0.01	<0.01
	Pentobarbital	—	—	—	—	—	—	—	—	31.07	46.46	0.09	6.01
4	Alprazolam	—	—	—	—	—	—	—	—	5.22	4.61	0.80	0.53
	Barbital	—	—	—	—	—	—	—	—	—	0.01	—	—
	Bromazepam — Bromazépam	—	—	—	—	—	—	—	—	11.12	9.89	0.80	0.63
	Brotizolam	—	—	—	—	—	—	—	—	—	—	—	—
	Camazepam — Camazépam	—	—	—	—	—	—	—	—	—	—	—	—
	Chlordiazepoxide — Chlordiazépoxide — Clordiazepóxido	—	—	—	—	—	—	—	—	1.50	6.95	—	0.10
	Clobazam	—	—	—	—	—	—	—	—	10.07	9.00	0.40	0.41
	Clonazepam — Clonazépam	—	—	—	—	—	—	—	—	11.76	9.34	1.07	0.85
	Diazepam — Diazépam	—	—	—	—	—	—	—	—	78.61	54.71	0.53	1.34
	Estazolam	—	—	—	—	—	—	—	—	—	—	—	—
	Etilamfetamine (*N*-ethylamphetamine) — Étilamfétamine (*N*-éthylamphétamine) — Etilanfetamina (*N*-etilanfetamina)	—	—	—	—	—	—	—	—	—	—	—	—
	Flurazepam — Flurazépam	—	—	—	—	—	—	—	—	0.09	0.06	0.09	0.06
	Lorazepam — Lorazépam	—	—	—	—	—	—	—	—	21.90	14.28	—	0.01
	Mazindol	—	—	—	—	—	—	—	—	—	—	—	—
	Mesocarb — Mésocarbe — Mesocarbo	—	—	—	—	—	—	—	—	—	—	—	—
	Midazolam	—	—	—	—	—	—	—	—	43.73	39.95	0.94	4.47
	Nimetazepam — Nimétazépam	—	—	—	—	—	—	—	—	—	—	—	—
	Nitrazepam — Nitrazépam	—	—	—	—	—	—	—	—	1.83	1.69	0.01	0.01
	Nordazepam — Nordazépam	—	—	—	—	—	—	—	—	—	—	—	—
	Oxazepam — Oxazépam	—	—	—	—	—	—	—	—	—	—	—	—
	Pemoline — Pémoline — Pemolina	—	—	—	—	—	—	—	—	—	—	—	—
	Phenazepam — Phénazépam — Fenazepam	—	—	—	—	—	—	—	—	—	—	—	—
	Phenobarbital — Phénobarbital — Fenobarbital	—	—	—	—	—	—	—	—	128.06	98.55	1.79	1.99
	Phentermine — Fentermina	—	—	—	—	—	—	—	—	79.03	72.21	—	—
	Pinazepam — Pinazépam	—	—	—	—	—	—	—	—	2.51	1.64	—	—
	Prazepam — Prazépam	—	—	—	—	—	—	—	—	—	—	—	—
	Temazepam — Témazépam	—	—	—	—	—	—	—	—	—	—	—	—
	Triazolam	—	—	—	—	—	—	—	—	0.07	0.04	—	—
	Zolpidem	—	—	—	—	—	—	—	—	251.13	183.90	5.63	4.50
	China, Macao SAR — Chine, RAS de Macao — China, RAE de Macao												
2	Methylphenidate — Méthylphénidate — Metilfenidato	—	—	—	—	—	—	—	—	2.04	1.21	<0.01	—
3	Buprenorphine — Buprénorphine — Buprenorfina	—	—	—	—	—	—	—	—	<0.01	<0.01	—	—
	Flunitrazepam — Flunitrazépam	—	—	—	—	—	—	—	—	<0.01	<0.01	—	—
	Pentobarbital	—	—	—	—	—	—	—	—	6.07	4.70	—	—
4	Alprazolam	—	—	—	—	—	—	—	—	0.98	0.64	—	—
	Bromazepam — Bromazépam	—	—	—	—	—	—	—	—	0.80	0.62	—	—
	Clobazam	—	—	—	—	—	—	—	—	0.40	0.41	—	—
	Clonazepam — Clonazépam	—	—	—	—	—	—	—	—	1.07	0.85	—	—

Table A.II.3. Reported statistics from countries and territories in Asia on substances controlled under the Convention on Psychotropic Substances of 1971, 2020 and average for 2017–2019 *(continued)*

Tableau A.II.3. Statistiques Communiquées par les pays et territoires d'Asie sur les substances controlées sous la Convention sur les substances psychoptropes de 1971, 2020 et les moyennes pour 2017–2019 *(suite)*

Cuadro A.II.3. Estadísticas comunicadas por los países y territorios de Asia en relación con las sustancias sujetas a fiscalización con arreglo al Convenio sobre Sustancias Sicotrópicas de 1971, año 2020 y promedio en el período 2017–2019 *(continuación)*

Schedule Tableau Lista	Substance Sustancia	Quantity manufactured Quantité fabriquée Cantidad fabricada		Quantities used for the manufacture of non-psychotropic substances or products Quantités utilisées pour la fabrication de substances ou produits non psychotropes Cantidades utilizadas para la fabricación de sustancias o productos no sicotrópicos		Quantities used for the manufacture of exempted preparations Quantités utilisées pour la fabrication de préparations exemptées Cantidades utilizadas para la fabricación de preparados exentos		Manufacturers' stocks Stocks des fabricants Existencias de los fabricantes		Imports Importations Importaciones		Exports Exportations Exportaciones	
		2020	2017–2019 Average Moyenne Medio	2019	2017–2019 Average Moyenne Medio	2019	2017–2019 Average Moyenne Medio	2020	2017–2019 Average Moyenne Medio	2019	2017–2019 Average Moyenne Medio	2020	2017–2019 Average Moyenne Medio
		kg	kg	kg	kg	kg	kg	kg	kg	kg	kg	kg	kg
	China, Macao SAR — Chine, RAS de Macao — China, RAE de Macao (continued — suite — continuación)												
	Diazepam — Diazépam	—	—	—	—	—	—	—	—	0.88	1.87	—	—
	Flurazepam — Flurazépam	—	—	—	—	—	—	—	—	1.71	1.11	—	—
	Lorazepam — Lorazépam	—	—	—	—	—	—	—	—	0.93	0.86	—	—
	Midazolam	—	—	—	—	—	—	—	—	0.94	0.63	—	—
	Nimetazepam — Nimétazépam	—	—	—	—	—	—	—	—	—	0.03	—	—
	Nitrazepam — Nitrazépam	—	—	—	—	—	—	—	—	0.01	0.01	—	—
	Oxazepam — Oxazépam	—	—	—	—	—	—	—	—	—	<0.01	—	—
	Phenazepam — Phénazépam — Fenazepam	—	—	—	—	—	—	—	—	—	—	—	—
	Phenobarbital — Phénobarbital — Fenobarbital	—	—	—	—	—	—	—	—	1.79	1.80	—	—
	Phentermine — Fentermina	—	—	—	—	—	—	—	—	—	0.03	—	—
	Zolpidem	—	—	—	—	—	—	—	—	5.60	4.42	—	—
	Georgia — Géorgie												
3	Buprenorphine — Buprénorphine — Buprenorfina	—	—	—	—	—	—	—	—	8.02	6.27	—	—
	Cyclobarbital — Ciclobarbital	—	—	—	—	—	—	—	—	—	—	—	—
4	Alprazolam	—	—	—	—	—	—	—	—	1.57	1.42	—	—
	Bromazepam — Bromazépam	—	—	—	—	—	—	—	—	—	1.11	—	—
	Chlordiazepoxide — Chlordiazépoxide — Clordiazepóxido	—	—	—	—	—	—	—	—	0.30	0.37	—	0.10

	Clonazepam — Clonazépam	—	—	—	—	—	—	—	—	4.86	4.34	0.08	0.44
	Diazepam — Diazépam	—	—	—	—	—	—	—	8.26	40.66	48.41	—	0.34
	Lorazepam — Lorazépam	—	—	—	—	—	—	—	—	0.47	0.51	—	—
	Medazepam — Médazépam	—	—	—	—	—	—	—	—	1.82	2.52	—	0.66
	Midazolam	—	—	—	—	—	—	—	—	3.95	3.35	—	—
	Oxazepam — Oxazépam	—	—	—	—	—	—	—	—	0.34	1.41	—	0.26
	Phenazepam — Phénazépam — Fenazepam	—	—	—	—	—	—	—	0.65	0.14	1.18	—	0.09
	Phenobarbital — Phénobarbital — Fenobarbital	—	—	50.34	3.75	—	13.43	—	127.18	0.23	8.50	24.42	20.10
	Zolpidem	—	—	—	—	—	—	—	—	1.28	0.90	—	—
	India — Inde												
1	(+)-Lysergide (LSD, LSD-25) — (+)-Lisérgida (LSD, LSD-25)	—	—	—	—	—	—	—	—	—	—	—	—
	25C-NBOMe	—	—	—	—	—	—	—	—	—	—	—	—
	Brolamfetamine (DOB) — Brolamfétamine (DOB) — Brolanfetamina (DOB) —	—	—	—	—	—	—	—	—	—	—	—	
	DMT	—	—	—	—	—	—	—	—	—	—	—	—
	MDMA	—	—	—	—	—	—	—	—	—	<0.01	—	—
	N-Ethyl MDA — *N*-Éthyl MDA — *N*-Etil MDA	—	—	—	—	—	—	—	—	—	<0.01	—	—
	Psilocybine — Psilocibina	—	—	—	—	—	—	—	—	—	—	—	—
2	4-Bromo-2,5-dimethoxyphenethylamine (2C-B) — 4-Bromo-2,5-diméthoxyphénéthylamine (2C-B) — 4-Bromo-2,5-dimetoxifenetilamina (2C-B)	—	—	—	—	—	—	—	—	—	<0.01	—	—
	AM-2201 (JWH-2201)	—	—	—	—	—	—	—	—	—	—	—	—
	Amfetamine — Amfétamine — Anfetamina	—	—	—	—	—	—	—	—	—	0.45	—	—
	Delta-9-Tetrahydrocannabinol — *Delta*-9-Tétrahydrocannabinol — *Delta*-9-Tetrahidrocannabinol	0.50	—	—	—	—	—	0.15	—	—	<0.01	—	—
	Dexamfetamine — Dexamfétamine — Dexanfetamina	0.86	21.89	—	—	—	—	0.62	0.31	—	0.22	—	20.97
	Gamma-Hydroxybutyric acid (GHB) — Acide *gamma*-hydroxibutirique (GHB) — Ácido *gamma*-hidroxibutírico (GHB)	2,597.44	529.29	—	—	—	—	235.75	417.17	—	1.39	2,125.99	559.33
	Levomethamphetamine — Lévométhamphétamine — Levometanfetamina	0.32	0.29	—	<0.01	—	—	0.19	0.41	—	—	—	—
	3,4-Methylenedioxypyrovalerone (MDPV) — 3,4-Méthylènedioxypyrovalérone (MDPV) — 3,4-Metilendioxipirovalerona (MDPV)	—	—	—	—	—	—	—	—	—	<0.01	—	—
	Mephedrone (4-methylmethcathinone) — Méphédrone (4-méthylméthcathinone) — Mefedrona (4-metilmetcatinona)	—	—	—	—	—	—	—	—	—	—	—	—
	Metamfetamine — Métamfétamine — Metanfetamina	0.06	0.02	—	—	—	—	0.03	0.03	—	<0.01	—	—
	Methylphenidate — Méthylphénidate — Metilfenidato	2,999.33	3,275.35	—	88.63	—	—	1,266.62	294.24	14.27	24.98	1,502.05	3,022.69
	Phenmetrazine — Phenmétrazine — Fenmetracina	—	—	—	—	—	—	—	—	—	—	—	—
3	Buprenorphine — Buprénorphine — Buprenorfina	864.57	484.16	—	27.25	—	—	121.11	29.34	12.84	8.46	261.23	154.36
	Butalbital	—	—	—	—	—	—	—	—	—	10.00	—	—
	Cathine — Catina	1,874.00	2,922.46	—	65.34	—	—	7.33	466.46	—	26.70	1,866.67	2,520.02
	Flunitrazepam — Flunitrazépam	36.54	62.92	—	—	—	—	19.19	16.27	—	—	16.19	64.89
	Pentazocine — Pentazocina	2,477.88	1,957.18	—	—	—	—	239.51	132.25	204.88	0.05	1,540.69	1,042.12
	Pentobarbital	—	—	—	—	—	—	—	—	—	0.15	—	—
4	Alprazolam	7,269.25	4,317.48	—	8.58	—	—	1,183.94	704.96	302.01	350.03	4,592.08	4,120.53
	Benzfetamine — Benzfétamine — Benzfetamina	—	1.39	—	—	—	—	—	2.79	—	—	—	—

Table A.II.3. Reported statistics from countries and territories in Asia on substances controlled under the Convention on Psychotropic Substances of 1971, 2020 and average for 2017–2019 *(continued)*

Tableau A.II.3. Statistiques Communiquées par les pays et territoires d'Asie sur les substances controlées sous la Convention sur les substances psychoptropes de 1971, 2020 et les moyennes pour 2017–2019 *(suite)*

Cuadro A.II.3. Estadísticas comunicadas por los países y territorios de Asia en relación con las sustancias sujetas a fiscalización con arreglo al Convenio sobre Sustancias Sicotrópicas de 1971, año 2020 y promedio en el período 2017–2019 *(continuación)*

Schedule / Tableau / Lista	Substance / Sustancia	Quantity manufactured / Quantité fabriquée / Cantidad fabricada		Quantities used for the manufacture of non-psychotropic substances or products / Quantités utilisées pour la fabrication de substances ou produits non psychotropes / Cantidades utilizadas para la fabricación de sustancias o productos no sicotrópicos		Quantities used for the manufacture of exempted preparations / Quantités utilisées pour la fabrication de préparations exemptées / Cantidades utilizadas para la fabricación de preparados exentos		Manufacturers' stocks / Stocks des fabricants / Existencias de los fabricantes		Imports / Importations / Importaciones		Exports / Exportations / Exportaciones	
		2020	2017–2019 Average Moyenne Medio	2019	2017–2019 Average Moyenne Medio	2019	2017–2019 Average Moyenne Medio	2020	2017–2019 Average Moyenne Medio	2019	2017–2019 Average Moyenne Medio	2020	2017–2019 Average Moyenne Medio
		kg	kg	kg	kg	kg	kg	kg	kg	kg	kg	kg	kg
	India — Inde *(continued — suite — continuación)*												
	Bromazepam — Bromazépam	943.53	1,053.81	—	—	—	—	64.13	119.78	219.00	373.62	1,097.27	1,458.41
	Brotizolam	2.49	1.21	—	—	—	—	2.22	1.96	—	—	0.06	0.09
	Chlordiazepoxide — Chlordiazépoxide — Clordiazepóxido	13,174.96	10,028.71	—	30.45	—	—	1,602.88	1,077.32	29.50	51.15	5,592.40	5,817.12
	Clobazam	4,330.30	2,914.80	—	15.76	—	—	1,997.32	476.73	1,265.03	702.65	1,571.35	1,513.13
	Clonazepam — Clonazépam	5,369.90	5,230.38	—	197.03	—	—	320.04	437.72	5.56	14.14	4,191.50	4,377.12
	Clorazepate — Clorazépate — Clorazepato	60.60	20.20	—	—	—	—	—	55.93	0.02	0.51	—	—
	Clotiazepam — Clotiazépam	704.70	133.40	—	—	—	—	64.80	21.34	—	11.33	595.90	211.03
	Cloxazolam	42.86	19.12	—	—	—	—	32.79	30.11	—	—	10.00	1.67
	Delorazepam — Délorazépam	22.15	31.86	—	—	—	—	22.15	15.47	—	—	—	43.02
	Diazepam — Diazépam	11,426.25	9,367.51	—	—	—	—	3,463.01	974.90	868.48	373.06	6,947.16	8,681.85
	Estazolam	9.74	3.74	—	—	—	—	19.74	7.41	10.01	8.35	—	3.84
	Fencamfamin — Fencamfamine — Fencanfamina	51.29	—	—	—	—	—	—	—	—	—	—	—
	Fenproporex	—	—	—	—	—	—	—	34.19	—	—	—	—
	Fludiazepam — Fludiazépam	11.55	3.92	—	—	—	—	11.54	7.77	—	—	—	—
	Flurazepam — Flurazépam	119.29	136.41	—	—	—	—	12.99	10.51	—	0.56	106.20	165.38
	Loprazolam	4.21	0.01	—	—	—	—	0.55	—	—	—	—	—
	Lorazepam — Lorazépam	2,750.23	2,257.25	—	—	—	—	542.92	200.99	317.88	554.45	1,440.23	2,027.37
	Lormetazepam — Lormétazépam	3.08	1.75	—	—	—	—	2.15	2.16	—	6.34	0.58	3.67
	Mazindol	—	—	—	—	—	—	—	—	—	<0.01	—	—

	Meprobamate — Méprobamate — Meprobamato	7,858.04	7,023.77	—	—	—	—	4,178.54	578.73	22,000.00	16,541.67	22,696.72	24,320.07
	Mesocarb — Mésocarbe — Mesocarbo	—	0.03	—	—	—	—	—	—	—	—	—	0.03
	Methylphenobarbital — Méthylphénobarbital — Metilfenobarbital	524.27	513.06	—	—	—	—	0.05	63.04	—	—	520.73	250.00
	Midazolam	2,525.27	906.09	—	3.44	—	—	870.89	147.76	13.62	13.73	1,650.84	877.65
	Nimetazepam — Nimétazépam	10.00	3.56	—	—	—	—	—	—	—	—	10.00	3.33
	Nitrazepam — Nitrazépam	2,027.04	1,870.63	—	—	—	—	563.95	240.32	<0.01	19.90	316.52	457.62
	Nordazepam — Nordazépam	22.00	41.04	—	—	—	—	—	0.33	<0.01	—	22.00	40.73
	Oxazepam — Oxazépam	1,041.66	1,450.14	—	—	—	—	104.09	131.29	79.50	2.02	840.86	2,279.85
	Phenobarbital — Phénobarbital — Fenobarbital	104,365.30	95,873.86	—	6,875.41	—	—	9,598.32	2,853.50	107.85	90.54	74,298.20	70,355.96
	Phentermine — Fentermina	797.08	961.00	—	2.45	—	—	550.90	209.44	422.20	48.39	667.12	340.77
	Pinazepam — Pinazépam	56.19	8.67	—	—	—	—	—	12.67	—	—	50.00	6.73
	Prazepam — Prazépam	0.47	5.08	—	—	—	—	0.47	0.43	—	—	—	4.78
	Temazepam — Témazépam	283.93	134.68	—	—	—	—	93.41	27.80	524.56	615.44	714.95	382.65
	Tetrazepam — Tétrazépam	—	0.36	—	—	—	—	—	0.36	—	—	—	—
	Triazolam	27.19	5.52	—	—	—	—	24.72	4.72	1.20	0.61	2.24	4.73
	Zolpidem	19,596.96	12,286.08	—	384.79	—	—	1,812.07	928.83	0.20	79.25	15,367.46	11,977.97
	Indonesia — Indonésie												
2	Methylphenidate — Méthylphénidate — Metilfenidato	—	—	—	—	—	—	—	—	31.69	21.07	—	—
3	Buprenorphine — Buprénorphine — Buprenorfina	—	—	—	—	—	—	—	—	—	0.11	—	—
	Flunitrazepam — Flunitrazépam	—	—	—	—	—	—	—	—	—	<0.01	—	—
4	Alprazolam	—	—	—	—	—	—	—	—	63.41	66.70	7.46	1.52
	Amfepramone (diethylpropion) — Ameféprامone (diéthylpropion) — Anfepramona (dietilpropion)	—	—	—	—	—	—	—	—	107.40	68.92	—	—
	Bromazepam — Bromazépam	—	—	—	—	—	—	—	—	—	1.67	—	—
	Chlordiazepoxide — Chlordiazépoxide — Clordiazepóxido	—	—	—	—	—	—	—	—	343.17	170.37	32.21	24.81
	Clobazam	—	—	—	—	—	—	—	—	226.00	296.40	—	13.33
	Clonazepam — Clonazépam	—	—	—	—	—	—	—	—	36.00	17.74	—	—
	Diazepam — Diazépam	—	—	—	—	—	—	—	—	183.00	578.83	574.24	314.49
	Estazolam	—	—	—	—	—	—	—	—	10.00	10.77	—	—
	Lorazepam — Lorazépam	—	—	—	—	—	—	—	—	39.00	21.17	—	0.43
	Midazolam	—	—	—	—	—	—	—	—	20.87	20.72	0.03	0.11
	Nimetazepam — Nimétazépam	—	—	—	—	—	—	—	—	—	0.40	—	—
	Nitrazepam — Nitrazépam	—	—	—	—	—	—	—	—	—	5.00	—	—
	Nordazepam — Nordazépam	—	—	—	—	—	—	—	—	—	<0.01	—	—
	Phenobarbital — Phénobarbital — Fenobarbital	—	—	—	—	—	—	—	—	418.55	946.40	31.96	20.44
	Triazolam	—	—	—	—	—	—	—	—	—	0.01	—	—
	Zolpidem	—	—	—	—	—	—	—	—	22.00	12.44	—	—
	Iran (Islamic Republic of) — Iran (République islamique d') — Irán (República Islámica del)												
2	Dexamfetamine — Dexamfétamine — Dexanfetamina	—	—	—	—	—	—	—	—	—	0.81	—	—
	Methylphenidate — Méthylphénidate — Metilfenidato	—	—	—	—	—	—	—	—	183.40	217.47	—	—
3	Buprenorphine — Buprénorphine — Buprenorfina	—	—	—	—	—	—	—	—	0.01	—	0.84	0.02
	Pentazocine — Pentazocina	—	—	—	—	—	—	—	—	—	—	—	0.17
4	Alprazolam	—	—	—	—	—	—	—	—	605.00	203.69	—	0.07
	Chlordiazepoxide — Chlordiazépoxide — Clordiazepóxido	—	—	—	—	—	—	—	—	6,750.00	2,548.33	—	50.00
	Clobazam	—	—	—	—	—	—	—	—	105.03	56.67	69.02	—
	Clonazepam — Clonazépam	—	—	—	—	—	—	—	—	900.10	454.67	—	10.36
	Diazepam — Diazépam	—	—	—	—	—	—	—	—	680.33	261.95	4.66	34.72

Table A.II.3. Reported statistics from countries and territories in Asia on substances controlled under the Convention on Psychotropic Substances of 1971, 2020 and average for 2017–2019 *(continued)*

Tableau A.II.3. Statistiques Communiquées par les pays et territoires d'Asie sur les substances controlées sous la Convention sur les substances psychoptropes de 1971, 2020 et les moyennes pour 2017–2019 *(suite)*

Cuadro A.II.3. Estadísticas comunicadas por los países y territorios de Asia en relación con las sustancias sujetas a fiscalización con arreglo al Convenio sobre Sustancias Sicotrópicas de 1971, año 2020 y promedio en el período 2017–2019 *(continuación)*

Schedule Tableau Lista	Substance Sustancia	Quantity manufactured Quantité fabriquée Cantidad fabricada		Quantities used for the manufacture of non-psychotropic substances or products Quantités utilisées pour la fabrication de substances ou produits non psychotropes Cantidades utilizadas para la fabricación de sustancias o productos no sicotrópicos		Quantities used for the manufacture of exempted preparations Quantités utilisées pour la fabrication de préparations exemptées Cantidades utilizadas para la fabricación de preparados exentos		Manufacturers' stocks Stocks des fabricants Existencias de los fabricantes		Imports Importations Importaciones		Exports Exportations Exportaciones	
		2020	2017–2019 Average Moyenne Medio	2019	2017–2019 Average Moyenne Medio	2019	2017–2019 Average Moyenne Medio	2020	2017–2019 Average Moyenne Medio	2019	2017–2019 Average Moyenne Medio	2020	2017–2019 Average Moyenne Medio
		kg	kg	kg	kg	kg	kg	kg	kg	kg	kg	kg	kg
	Iran (Islamic Republic of) — Iran (République islamique d') — Irán (República Islámica del) *(continued — suite — continuación)*												
	Flurazepam — Flurazépam	—	—	—	—	—	—	—	—	91.00	—	—	—
	Lorazepam — Lorazépam	—	—	—	—	—	—	—	—	550.22	41.67	—	1.83
	Midazolam	—	—	—	—	—	—	—	—	36.90	48.98	—	0.32
	Oxazepam — Oxazépam	—	—	—	—	—	—	—	—	460.00	170.00	—	—
	Phenobarbital — Phénobarbital — Fenobarbital	—	—	—	—	—	—	—	—	1,500.00	543.33	453.37	96.80
	Triazolam	—	—	—	—	—	—	—	—	—	<0.01	—	—
	Zolpidem	—	—	—	—	—	—	—	—	818.48	340.01	—	—
	Iraq												
4	Chlordiazepoxide — Chlordiazépoxide — Clordiazepóxido	—	367.50	—	—	—	—	—	—	—	370.00	—	—
	Diazepam — Diazépam	41.75	522.00	—	—	—	—	—	—	500.00	600.00	—	—
	Phenobarbital — Phénobarbital — Fenobarbital	—	373.37	—	—	—	—	—	—	—	500.00	—	—
	Israel — Israël												
1	(+)-Lysergide (LSD, LSD-25) — (+)-Lisérgida (LSD, LSD-25)	—	—	—	—	—	—	—	—	—	<0.01	—	—
	Cathinone — Catinona	—	<0.01	—	—	—	—	<0.01	<0.01	—	—	—	<0.01
	MDMA	—	—	—	—	—	—	<0.01	<0.01	—	<0.01	—	—

	Mescaline — Mescalina	—	—	—	—	—	—	—	—	—	—	—	—
	Methcathinone — Méthcathinone — Metcatinona	—	—	—	—	—	—	<0.01	<0.01	—	—	<0.01	<0.01
	Tetrahydrocannabinol (THC) — Tétrahydrocannabinol (THC)	0.07	—	—	—	—	—	1.45	—	0.30	3.39	—	—
2	Amfetamine — Amfétamine — Anfetamina	—	—	—	—	—	—	31.19	23.20	50.14	35.07	—	—
	Delta-9-Tetrahydrocannabinol — *Delta*-9-Tétrahydrocannabinol — *Delta*-9-Tetrahidrocannabinol	—	—	—	—	—	—	—	0.13	—	0.02	—	—
	Dexamfetamine — Dexamfétamine — Dexanfetamina	—	—	—	—	—	—	—	21.67	—	37.26	—	—
	Gamma-Hydroxybutyric acid (GHB) — Acide *gamma*-hydroxibutirique (GHB) — Ácido *gamma*-hidroxibutírico (GHB)	—	—	—	—	—	—	23.90	1.44	38.55	7.20	—	—
	Metamfetamine — Métamfétamine — Metanfetamina	—	—	—	—	—	—	—	—	—	—	—	—
	Methylphenidate — Méthylphénidate — Metilfenidato	—	—	—	—	—	—	367.46	211.23	872.53	885.81	—	0.01
	Secobarbital — Sécobarbital	—	—	—	—	—	—	—	—	—	<0.01	—	—
3	Buprenorphine — Buprénorphine — Buprenorfina	—	—	—	—	—	—	11.10	1.82	23.44	15.80	—	<0.01
	Butalbital	—	—	—	—	—	—	—	149.20	—	176.71	—	—
	Flunitrazepam — Flunitrazépam	—	—	—	—	—	—	0.13	0.19	0.02	—	—	—
	Pentobarbital	—	—	—	—	—	—	160.97	52.82	91.10	121.37	—	—
4	Alprazolam	—	—	—	0.01	—	—	8.45	1.57	14.46	7.72	<0.01	<0.01
	Barbital	—	—	—	—	—	—	—	—	0.18	0.03	—	—
	Bromazepam — Bromazépam	—	—	—	—	—	—	—	—	0.01	0.09	—	—
	Brotizolam	—	—	—	—	—	—	12.57	10.88	15.00	6.73	—	—
	Chlordiazepoxide — Chlordiazépoxide — Clordiazepóxido	—	<0.01	—	—	—	—	47.53	4.73	19.40	44.97	—	<0.01
	Clobazam	—	—	—	—	—	—	38.84	60.56	17.82	93.65	44.87	14.97
	Clonazepam — Clonazépam	—	—	—	—	—	—	97.74	71.27	1.99	219.50	—	176.25
	Clorazepate — Clorazépate — Clorazepato	—	221.99	—	—	—	—	237.28	11.22	34.61	7.10	22.90	71.91
	Diazepam — Diazépam	—	—	—	—	—	—	148.63	4.69	73.04	42.01	0.01	—
	Estazolam	—	—	—	—	—	—	—	—	—	—	—	—
	Lorazepam — Lorazépam	—	—	—	—	—	—	48.31	11.78	65.26	31.99	—	—
	Mazindol	—	<0.01	—	—	—	—	—	—	—	—	<0.01	<0.01
	Midazolam	2,365.83	1,105.65	—	—	—	—	87.59	193.20	48.03	5.24	2,518.19	1,065.70
	Nitrazepam — Nitrazépam	—	—	—	—	—	—	<0.01	—	0.07	0.04	—	—
	Nordazepam — Nordazépam	—	—	—	—	—	—	—	—	<0.01	—	—	—
	Oxazepam — Oxazépam	—	—	—	—	—	—	71.50	30.96	199.99	246.29	—	<0.01
	Phenobarbital — Phénobarbital — Fenobarbital	—	—	—	—	—	269.25	90.97	124.43	54.10	308.48	—	—
	Phentermine — Fentermina	—	—	—	—	—	—	145.78	11.23	16.25	21.38	—	—
	Secbutabarbital	—	—	—	—	—	—	212.36	—	—	—	—	—
	Triazolam	—	—	—	—	—	—	<0.01	<0.01	—	<0.01	—	—
	Zolpidem	672.76	2,076.98	—	—	—	10.67	1,350.43	564.00	201.43	135.35	332.15	2,360.83
	Japan — Japon — Japón												
1	(+)-Lysergide (LSD, LSD-25) — (+)-Lisérgida (LSD, LSD-25)	—	—	—	—	—	—	—	—	—	—	—	—
	DMT	—	—	—	—	—	—	—	—	<0.01	—	—	—
	MDMA	—	—	—	—	—	—	—	—	—	—	—	—
	Methcathinone — Méthcathinone — Metcatinona	—	—	—	—	—	—	—	—	—	—	—	—
	Tenamfetamine (MDA) — Tenamfétamine (MDA) — Tenanfetamina (MDA)	—	—	—	—	—	—	—	—	—	—	—	—
	Tetrahydrocannabinol (THC) — Tétrahydrocannabinol (THC)	—	—	—	—	—	—	—	—	—	—	—	—
2	4-Fluoroamphetamine (4-FA) — 4-Fluoroamphétamine (4-FA) — 4-Fluoroamfetamina (4-FA)	—	—	—	—	—	—	—	—	—	—	—	—

Table A.II.3. Reported statistics from countries and territories in Asia on substances controlled under the Convention on Psychotropic Substances of 1971, 2020 and average for 2017–2019 *(continued)*

Tableau A.II.3. Statistiques Communiquées par les pays et territoires d'Asie sur les substances controlées sous la Convention sur les substances psychoptropes de 1971, 2020 et les moyennes pour 2017–2019 *(suite)*

Cuadro A.II.3. Estadísticas comunicadas por los países y territorios de Asia en relación con las sustancias sujetas a fiscalización con arreglo al Convenio sobre Sustancias Sicotrópicas de 1971, año 2020 y promedio en el período 2017–2019 *(continuación)*

Schedule / Tableau / Lista	Substance / Sustancia	Quantity manufactured / Quantité fabriquée / Cantidad fabricada		Quantities used for the manufacture of non-psychotropic substances or products / Quantités utilisées pour la fabrication de substances ou produits non psychotropes / Cantidades utilizadas para la fabricación de sustancias o productos no sicotrópicos		Quantities used for the manufacture of exempted preparations / Quantités utilisées pour la fabrication de préparations exemptées / Cantidades utilizadas para la fabricación de preparados exentos		Manufacturers' stocks / Stocks des fabricants / Existencias de los fabricantes		Imports / Importations / Importaciones		Exports / Exportations / Exportaciones	
		2020	2017–2019 Average Moyenne Medio	2019	2017–2019 Average Moyenne Medio	2019	2017–2019 Average Moyenne Medio	2020	2017–2019 Average Moyenne Medio	2019	2017–2019 Average Moyenne Medio	2020	2017–2019 Average Moyenne Medio
		kg	kg	kg	kg	kg	kg	kg	kg	kg	kg	kg	kg
	Japan — Japon — Japón *(continued — suite — continuación)*												
2	Amineptine — Amineptine — Amineptina	—	—	—	—	—	—	—	—	—	—	—	—
	Delta-9-Tetrahydrocannabinol — *Delta*-9-Tétrahydrocannabinol — *Delta*-9-Tetrahidrocannabinol	—	—	—	—	—	—	—	—	—	—	—	—
	Fenetylline — Fénétylline — Fenetilina	—	—	—	—	—	—	—	—	—	—	—	—
	Gamma-Hydroxybutyric acid (GHB) — Acide *gamma*-hydroxibutirique (GHB) — Ácido *gamma*-hidroxibutírico (GHB)	—	—	—	—	—	—	—	—	—	—	—	—
	JWH-018 (AM-678)	—	—	—	—	—	—	—	—	—	—	—	—
	Mecloqualone — Mécloqualone — Meclocualona	<0.01	<0.01	—	—	—	—	—	—	—	—	—	—
	Metamfetamine — Métamfétamine — Metanfetamina	—	—	—	—	—	—	0.80	0.90	—	—	—	—
	Methaqualone — Méthaqualone — Metacualona	—	<0.01	—	—	—	—	—	—	—	—	—	—
	Methylphenidate — Méthylphénidate — Metilfenidato	—	12.05	—	—	—	—	150.08	104.03	1,139.63	1,093.12	—	—
	Phencyclidine (PCP) — Fenciclidina (PCP)	—	—	—	—	—	—	—	—	—	<0.01	—	—
	Secobarbital — Sécobarbital	7.55	4.91	—	—	—	—	2.65	0.98	—	—	—	—
3	Buprenorphine — Buprénorphine — Buprenorfina	—	—	—	—	—	—	—	—	7.80	8.28	—	—
	Flunitrazepam — Flunitrazépam	—	26.47	—	—	—	—	—	—	1,473.60	713.53	—	—
	Pentazocine — Pentazocina	—	—	—	—	—	—	—	—	104.50	75.90	—	—
	Pentobarbital	87.00	55.83	—	—	—	—	—	—	22.80	50.81	—	—

4	Alprazolam	64.90	42.93	—	—	—	—	—	—	195.44	190.19	—	—
	Barbital	1,884.80	1,447.23	315.70	396.69	182.97	360.81	—	—	66.40	2,147.10	307.50	414.61
	Bromazepam — Bromazépam	—	—	—	—	—	—	—	—	612.20	598.89	—	—
	Brotizolam	95.00	98.33	—	—	—	—	—	—	93.10	90.25	—	—
	Chlordiazepoxide — Chlordiazépoxide — Clordiazepóxido	—	—	—	—	—	—	—	—	120.00	237.30	—	—
	Clobazam	—	<0.01	—	—	—	—	—	—	200.00	267.43	—	—
	Clonazepam — Clonazépam	—	—	—	—	—	—	—	—	230.10	280.10	—	—
	Clorazepate — Clorazépate — Clorazepato	—	—	—	—	—	—	—	—	—	32.40	—	—
	Clotiazepam — Clotiazépam	1,390.40	1,953.45	—	—	—	—	—	—	—	—	32.00	508.33
	Cloxazolam	202.00	69.63	—	—	—	—	—	—	—	—	—	3.47
	Delorazepam — Délorazépam	—	—	—	—	—	—	—	—	—	43.00	—	—
	Diazepam — Diazépam	—	17.17	—	—	—	—	—	—	650.20	897.12	—	—
	Estazolam	436.80	402.53	—	—	—	—	—	—	70.00	116.30	210.00	228.77
	Ethyl loflazepate — Loflazépate d'éthyle — Loflazepato de etilo	416.70	222.40	—	—	—	—	—	—	—	—	6.00	4.00
	Etizolam	791.30	—	—	—	—	—	—	—	163.50	—	81.50	—
	Fludiazepam — Fludiazépam	—	—	—	—	—	—	—	—	3.00	2.67	—	—
	Flurazepam — Flurazépam	—	—	—	—	—	—	—	—	273.00	91.00	—	—
	Halazepam — Halazépam	—	—	—	—	—	—	—	—	—	—	—	—
	Haloxazolam	24.80	16.37	—	—	—	—	—	—	—	—	—	—
	Lorazepam — Lorazépam	—	—	—	—	—	—	—	—	234.46	192.15	—	—
	Lormetazepam — Lormétazépam	—	—	—	—	—	—	—	—	96.10	59.75	—	—
	Mazindol	—	9.03	—	—	—	—	—	—	—	—	—	—
	Medazepam — Médazépam	—	—	—	—	—	—	—	—	10.00	105.02	—	—
	Midazolam	—	—	—	—	—	—	—	—	119.30	67.88	—	—
	Nitrazepam — Nitrazépam	—	—	—	—	—	—	—	—	1,075.10	1,001.83	—	—
	Oxazolam	—	—	—	—	—	—	—	—	—	289.88	—	—
	Pemoline — Pémoline — Pemolina	—	—	—	—	—	—	—	—	200.00	133.36	—	—
	Phenazepam — Phénazépam — Fenazepam	—	—	—	—	—	—	—	—	—	<0.01	—	—
	Phenobarbital — Phénobarbital — Fenobarbital	3,967.80	3,337.07	8.90	26.63	—	—	—	—	50.00	3,399.30	—	—
	Triazolam	0.10	4.33	—	—	—	—	—	—	65.30	85.17	—	—
	Zolpidem	2,451.60	2,675.89	—	—	—	—	—	—	868.30	2,314.48	3.90	7.47
	Jordan — Jordanie — Jordania												
1	(+)-Lysergide (LSD, LSD-25) — (+)-Lisérgida (LSD, LSD-25)	—	—	—	—	—	—	—	—	—	—	—	—
	MDMA	—	—	—	—	—	—	—	—	—	—	—	—
	Methcathinone — Méthcathinone — Metcatinona	—	—	—	—	—	—	—	—	—	—	—	—
	Parahexyl — Parahexilo	—	—	—	—	—	—	—	—	—	—	—	—
2	4-Bromo-2,5-dimethoxyphenethylamine (2C-B) — 4-Bromo-2,5-diméthoxyphénéthylamine (2C-B) — 4-Bromo-2,5-dimetoxifenetilamina (2C-B)	—	—	—	—	—	—	—	—	—	—	—	—
	AB-CHMINACA	—	—	—	—	—	—	—	—	—	—	—	—
	AB-FUBINACA	—	—	—	—	—	—	—	—	—	—	—	—
	Amfetamine — Amfétamine — Anfetamina	—	—	—	—	—	—	—	—	—	—	—	—
	Delta-9-Tetrahydrocannabinol — *Delta*-9-Tétrahydrocannabinol — *Delta*-9-Tetrahidrocannabinol	—	—	—	—	—	—	—	—	—	—	—	—
	Metamfetamine — Métamfétamine — Metanfetamina	—	—	—	—	—	—	—	—	—	—	—	—
	Metamfetamine racemate — Racémate de métamfétamine — Racemato de metanfetamina	—	—	—	—	—	—	—	—	—	—	—	—
	Methoxetamine (MXE) — Méthoxétamine (MXE) — Metoxetamina (MXE) —	—	—	—	—	—	—	—	—	—	—	—	

Table A.II.3. Reported statistics from countries and territories in Asia on substances controlled under the Convention on Psychotropic Substances of 1971, 2020 and average for 2017–2019 *(continued)*

Tableau A.II.3. Statistiques Communiquées par les pays et territoires d'Asie sur les substances controlées sous la Convention sur les substances psychoptropes de 1971, 2020 et les moyennes pour 2017–2019 *(suite)*

Cuadro A.II.3. Estadísticas comunicadas por los países y territorios de Asia en relación con las sustancias sujetas a fiscalización con arreglo al Convenio sobre Sustancias Sicotrópicas de 1971, año 2020 y promedio en el período 2017–2019 *(continuación)*

Schedule / Tableau / Lista	Substance / Sustancia	Quantity manufactured / Quantité fabriquée / Cantidad fabricada		Quantities used for the manufacture of non-psychotropic substances or products / Quantités utilisées pour la fabrication de substances ou produits non psychotropes / Cantidades utilizadas para la fabricación de sustancias o productos no sicotrópicos		Quantities used for the manufacture of exempted preparations / Quantités utilisées pour la fabrication de préparations exemptées / Cantidades utilizadas para la fabricación de preparados exentos		Manufacturers' stocks / Stocks des fabricants / Existencias de los fabricantes		Imports / Importations / Importaciones		Exports / Exportations / Exportaciones	
		2020	2017–2019 Average Moyenne Medio	2019	2017–2019 Average Moyenne Medio	2019	2017–2019 Average Moyenne Medio	2020	2017–2019 Average Moyenne Medio	2019	2017–2019 Average Moyenne Medio	2020	2017–2019 Average Moyenne Medio
		kg	kg	kg	kg	kg	kg	kg	kg	kg	kg	kg	kg
	Jordan — Jordanie — Jordania *(continued — suite — continuación)*												
	Methylphenidate — Méthylphénidate — Metilfenidato	—	—	—	—	—	—	2.42	1.86	6.12	4.91	—	—
	XLR-11	—	—	—	—	—	—	—	—	—	—	—	—
3	Buprenorphine — Buprénorphine — Buprenorfina	—	—	—	—	—	—	0.06	0.03	—	0.02	—	—
	Butalbital	—	—	—	—	—	—	—	—	0.04	—	—	—
	Cathine — Catina	—	—	—	—	—	—	—	—	—	—	—	—
	Flunitrazepam — Flunitrazépam	—	—	—	—	—	—	—	—	—	—	—	—
	Pentazocine — Pentazocina	—	—	—	—	—	—	—	—	—	—	—	—
	Pentobarbital	—	—	—	—	—	—	—	—	—	—	—	—
4	Allobarbital — Alobarbital	—	—	—	—	—	—	328.97	328.97	—	—	—	—
	Alprazolam	—	—	—	—	—	0.93	5.90	0.09	5.38	0.99	—	0.59
	Barbital	—	—	—	—	—	—	—	—	—	—	—	—
	Bromazepam — Bromazépam	—	—	—	—	42.23	28.53	43.18	15.11	80.39	46.45	—	2.02
	Butobarbital	—	—	—	—	—	—	—	—	1.69	3.63	—	—
	Camazepam — Camazépam	—	—	—	—	—	—	—	—	—	—	—	—
	Chlordiazepoxide — Chlordiazépoxide — Clordiazepóxido	—	—	—	—	130.00	140.70	178.95	56.43	193.39	229.44	4.50	11.34
	Clobazam	—	—	—	—	—	—	—	—	—	—	—	—
	Clonazepam — Clonazépam	—	—	—	—	2.84	2.32	2.96	1.22	7.83	4.12	—	—
	Diazepam — Diazépam	—	—	—	—	—	—	6.84	4.56	15.98	8.56	—	0.13
	Lorazepam — Lorazépam	—	—	—	—	—	—	—	—	3.96	1.76	—	—

	Meprobamate — Méprobamate — Meprobamato	—	—	—	—	—	—	—	—	—	—	—	—
	Midazolam	—	—	—	—	—	0.56	4.76	17.84	36.86	28.61	19.88	24.97
	Nordazepam — Nordazépam	—	—	—	—	—	—	—	—	—	—	—	—
	Oxazepam — Oxazépam	—	—	—	—	—	—	—	—	—	—	—	—
	Pemoline — Pémoline — Pemolina	—	—	—	—	—	—	—	—	—	—	—	—
	Phenobarbital — Phénobarbital — Fenobarbital	—	—	—	—	52.98	70.96	8.89	288.31	0.80	128.98	5.76	20.56
	Temazepam — Témazépam	—	—	—	—	—	—	—	—	—	<0.01	—	—
	Triazolam	—	—	—	—	—	—	—	—	—	<0.01	—	—
	Zolpidem	—	—	—	—	—	—	0.08	26.61	11.81	7.16	—	—
	Kazakhstan — Kazajstán												
2	Amfetamine — Amfétamine — Anfetamina	—	—	—	—	—	—	—	—	—	<0.01	—	—
	Delta-9-Tetrahydrocannabinol — *Delta*-9-Tétrahydrocannabinol — *Delta*-9-Tetrahidrocannabinol	—	—	—	—	—	—	—	—	—	<0.01	—	—
	Gamma-Hydroxybutyric acid (GHB) — Acide *gamma*-hydroxibutirique (GHB) — Ácido *gamma*-hidroxibutírico (GHB)	—	—	—	—	—	—	—	—	—	40.00	—	—
	Mephedrone (4-methylmethcathinone) — Méphédrone (4-méthylméthcathinone) — Mefedrona (4-metilmetcatinona)	—	—	—	—	—	—	—	—	—	—	—	—
	Metamfetamine — Métamfétamine — Metanfetamina	—	—	—	—	—	—	—	—	—	<0.01	—	—
4	Alprazolam	—	—	—	—	—	—	—	—	—	0.33	—	—
	Chlordiazepoxide — Chlordiazépoxide — Clordiazepóxido	—	—	—	—	—	—	—	—	1.00	0.42	—	—
	Clonazepam — Clonazépam	—	—	—	—	—	—	—	—	0.12	0.29	—	—
	Diazepam — Diazépam	—	—	—	—	—	—	4.77	0.99	9.97	5.44	—	—
	Oxazepam — Oxazépam	—	—	—	—	—	—	—	<0.01	0.15	3.67	—	—
	Phenobarbital — Phénobarbital — Fenobarbital	—	—	—	66.49	—	—	—	558.89	—	—	—	—
	Kuwait — Koweït												
2	Amfetamine — Amfétamine — Anfetamina	—	—	—	—	—	—	—	—	0.15	0.13	—	—
	Dexamfetamine — Dexamfétamine — Dexanfetamina	—	—	—	—	—	—	—	—	0.14	0.12	—	—
	Methylphenidate — Méthylphénidate — Metilfenidato	—	—	—	—	—	—	—	—	5.09	4.32	—	—
3	Buprenorphine — Buprénorphine — Buprenorfina	—	—	—	—	—	—	—	—	0.18	0.92	—	—
	Flunitrazepam — Flunitrazépam	—	—	—	—	—	—	—	—	—	0.02	—	—
4	Alprazolam	—	—	—	—	—	—	—	—	0.08	0.63	—	—
	Bromazepam — Bromazépam	—	—	—	—	—	—	—	—	1.08	2.29	—	—
	Chlordiazepoxide — Chlordiazépoxide — Clordiazepóxido	—	—	—	—	—	—	—	—	39.31	12.09	—	—
	Clobazam	—	—	—	—	—	—	—	—	5.58	4.94	—	—
	Clonazepam — Clonazépam	—	—	—	—	—	—	—	—	1.51	1.62	—	—
	Diazepam — Diazépam	—	—	—	—	—	—	—	—	3.85	3.43	—	—
	Flurazepam — Flurazépam	—	—	—	—	—	—	—	—	0.01	0.02	—	—
	Lorazepam — Lorazépam	—	—	—	—	—	—	—	—	1.36	1.11	—	—
	Midazolam	—	—	—	—	—	—	—	—	4.93	2.89	—	—
	Nitrazepam — Nitrazépam	—	—	—	—	—	—	—	—	0.08	0.18	—	—
	Phenobarbital — Phénobarbital — Fenobarbital	—	—	—	—	—	—	—	—	5.17	11.05	—	—
	Temazepam — Témazépam	—	—	—	—	—	—	—	—	—	<0.01	—	—
	Zolpidem	—	—	—	—	—	—	—	—	4.07	2.48	—	—

Table A.II.3. Reported statistics from countries and territories in Asia on substances controlled under the Convention on Psychotropic Substances of 1971, 2020 and average for 2017–2019 *(continued)*

Tableau A.II.3. Statistiques Communiquées par les pays et territoires d'Asie sur les substances controlées sous la Convention sur les substances psychoptropes de 1971, 2020 et les moyennes pour 2017–2019 *(suite)*

Cuadro A.II.3. Estadísticas comunicadas por los países y territorios de Asia en relación con las sustancias sujetas a fiscalización con arreglo al Convenio sobre Sustancias Sicotrópicas de 1971, año 2020 y promedio en el período 2017–2019 *(continuación)*

Schedule / Tableau / Lista	Substance / Sustancia	Quantity manufactured / Quantité fabriquée / Cantidad fabricada		Quantities used for the manufacture of non-psychotropic substances or products / Quantités utilisées pour la fabrication de substances ou produits non psychotropes / Cantidades utilizadas para la fabricación de sustancias o productos no sicotrópicos		Quantities used for the manufacture of exempted preparations / Quantités utilisées pour la fabrication de préparations exemptées / Cantidades utilizadas para la fabricación de preparados exentos		Manufacturers' stocks / Stocks des fabricants / Existencias de los fabricantes		Imports / Importations / Importaciones		Exports / Exportations / Exportaciones	
		2020	2017–2019 Average Moyenne Medio	2019	2017–2019 Average Moyenne Medio	2019	2017–2019 Average Moyenne Medio	2020	2017–2019 Average Moyenne Medio	2019	2017–2019 Average Moyenne Medio	2020	2017–2019 Average Moyenne Medio
		kg	kg	kg	kg	kg	kg	kg	kg	kg	kg	kg	kg
	Kyrgyzstan — Kirghizistan — Kirguistán												
2	*Gamma*-Hydroxybutyric acid (GHB) — Acide *gamma*-hydroxibutirique (GHB) — Ácido *gamma*-hidroxibutírico (GHB)	—	—	—	—	—	—	—	—	40.20	13.39	—	—
	Metamfetamine — Métamfétamine — Metanfetamina	—	—	—	—	—	—	—	—	—	—	—	—
4	Alprazolam	—	—	—	—	—	—	—	—	0.14	0.17	—	—
	Clonazepam — Clonazépam	—	—	—	—	—	—	—	—	2.09	1.56	—	—
	Diazepam — Diazépam	—	—	—	—	—	—	—	—	2.75	4.71	—	—
	Midazolam	—	—	—	—	—	—	—	—	0.05	—	—	—
	Phenobarbital — Phénobarbital — Fenobarbital	—	—	—	—	—	—	—	—	43.15	27.19	—	—
	Lao People's Democratic Republic — République démocratique populaire lao — República Democrática Popular Lao												
2	Metamfetamine — Métamfétamine — Metanfetamina	—	—	—	—	—	—	—	—	—	—	—	—
4	Bromazepam — Bromazépam	—	—	—	—	—	—	—	—	0.60	0.91	—	—
	Clonazepam — Clonazépam	—	—	—	—	—	—	—	—	—	0.15	—	—
	Diazepam — Diazépam	25.00	25.00	—	—	—	—	27.01	14.54	25.56	25.22	—	—
	Midazolam	—	0.02	—	—	—	—	—	—	0.13	0.32	—	—
	Phenobarbital — Phénobarbital — Fenobarbital	50.00	16.67	—	—	—	—	30.00	8.33	64.47	18.00	—	—

	Lebanon — Liban — Líbano												
2	Methylphenidate — Méthylphénidate — Metilfenidato	—	—	—	—	—	—	11.36	10.92	22.95	24.69	—	—
3	Buprenorphine — Buprénorphine — Buprenorfina	—	—	—	—	—	—	4.10	1.79	4.65	4.22	—	—
4	Alprazolam	—	—	—	—	—	—	3.38	5.81	6.29	7.11	—	—
	Bromazepam — Bromazépam	—	—	—	—	—	—	44.16	7.87	72.43	34.18	—	—
	Chlordiazepoxide — Chlordiazépoxide — Clordiazepóxido	—	—	—	—	—	—	32.18	27.87	64.42	58.26	—	—
	Clonazepam — Clonazépam	—	—	—	—	—	—	1.87	1.50	8.35	7.28	—	—
	Diazepam — Diazépam	—	—	—	—	—	—	1.39	1.39	5.73	5.57	—	—
	Lorazepam — Lorazépam	—	—	—	—	—	—	5.35	5.09	9.00	7.50	—	—
	Meprobamate — Méprobamate — Meprobamato	—	—	—	—	—	—	776.60	800.21	600.00	866.67	—	—
	Midazolam	—	—	—	—	—	—	1.88	2.72	3.59	3.36	—	—
	Phenobarbital — Phénobarbital — Fenobarbital	—	—	—	—	—	—	44.45	62.73	60.16	66.13	—	—
	Secbutabarbital	—	—	—	—	—	—	—	37.61	—	13.33	—	—
	Zolpidem	—	—	—	—	—	—	12.14	8.38	36.90	30.56	—	—
	Malaysia — Malaisie — Malasia												
1	(+)-Lysergide (LSD, LSD-25) — (+)-Lisérgida (LSD, LSD-25)	—	—	—	—	—	—	—	—	—	—	—	—
	Cathinone — Catinona	—	—	—	—	—	—	—	—	—	—	—	—
	MDMA	—	—	—	—	—	—	—	—	0.01	0.01	—	—
	Methcathinone — Méthcathinone — Metcatinona	—	—	—	—	—	—	—	—	—	—	—	—
	N-Ethyl MDA — *N*-Éthyl MDA — *N*-Etil MDA	—	—	—	—	—	—	—	—	0.01	0.01	—	—
	N-Hydroxy MDA — *N*-Hidroxi MDA	—	—	—	—	—	—	—	—	—	—	—	—
	PMA	—	—	—	—	—	—	—	—	—	—	—	—
	Tenamfetamine (MDA) — Tenamfétamine (MDA) — Tenanfetamina (MDA)	—	—	—	—	—	—	—	—	—	—	—	—
	Tetrahydrocannabinol (THC) — Tétrahydrocannabinol (THC)	—	—	—	—	—	—	—	—	—	—	—	—
2	4-Bromo-2,5-dimethoxyphenethylamine (2C-B) — 4-Bromo-2,5-diméthoxyphénéthylamine (2C-B) — 4-Bromo-2,5-dimetoxifenetilamina (2C-B)	—	—	—	—	—	—	—	—	0.01	<0.01	—	—
	AM-2201 (JWH-2201)	—	—	—	—	—	—	—	—	—	—	—	—
	Amfetamine — Amfétamine — Anfetamina	—	—	—	—	—	—	—	—	0.01	0.01	—	—
	Delta-9-Tetrahydrocannabinol — *Delta*-9-Tétrahydrocannabinol — *Delta*-9-Tetrahidrocannabinol	—	—	—	—	—	—	—	—	0.01	0.01	—	—
	Dexamfetamine — Dexamfétamine — Dexanfetamina	—	—	—	—	—	—	—	—	—	—	—	—
	Gamma-Hydroxybutyric acid (GHB) — Acide *gamma*-hydroxibutirique (GHB) — Ácido *gamma*-hidroxibutírico (GHB)	—	—	—	—	—	—	—	—	—	—	—	—
	JWH-018 (AM-678)	—	—	—	—	—	—	—	—	—	—	—	—
	3,4-Methylenedioxypyrovalerone (MDPV) — 3,4-Méthylènedioxypyrovalérone (MDPV) — 3,4-Metilendioxipirovalerona (MDPV)	—	—	—	—	—	—	—	—	<0.01	<0.01	—	—
	Mephedrone (4-methylmethcathinone) — Méphédrone (4-méthylméthcathinone) — Mefedrona (4-metilmetcatinona)	—	—	—	—	—	—	—	—	—	—	—	—
	Metamfetamine — Métamfétamine — Metanfetamina	—	—	—	—	—	—	—	—	0.01	0.01	—	—
	Methaqualone — Méthaqualone — Metacualona	—	—	—	—	—	—	—	—	—	—	—	—
	Methylone (*beta*-keto-MDMA) — Méthylone (bk-MDMA) — Metilona (*beta*-ceto MDMA)	—	—	—	—	—	—	—	—	—	—	—	—

Table A.II.3. Reported statistics from countries and territories in Asia on substances controlled under the Convention on Psychotropic Substances of 1971, 2020 and average for 2017–2019 *(continued)*

Tableau A.II.3. Statistiques Communiquées par les pays et territoires d'Asie sur les substances controlées sous la Convention sur les substances psychoptropes de 1971, 2020 et les moyennes pour 2017–2019 *(suite)*

Cuadro A.II.3. Estadísticas comunicadas por los países y territorios de Asia en relación con las sustancias sujetas a fiscalización con arreglo al Convenio sobre Sustancias Sicotrópicas de 1971, año 2020 y promedio en el período 2017–2019 *(continuación)*

Schedule / Tableau / Lista	Substance / Sustancia	Quantity manufactured / Quantité fabriquée / Cantidad fabricada		Quantities used for the manufacture of non-psychotropic substances or products / Quantités utilisées pour la fabrication de substances ou produits non psychotropes / Cantidades utilizadas para la fabricación de sustancias o productos no sicotrópicos		Quantities used for the manufacture of exempted preparations / Quantités utilisées pour la fabrication de préparations exemptées / Cantidades utilizadas para la fabricación de preparados exentos		Manufacturers' stocks / Stocks des fabricants / Existencias de los fabricantes		Imports / Importations / Importaciones		Exports / Exportations / Exportaciones	
		2020	2017–2019 Average Moyenne Medio	2019	2017–2019 Average Moyenne Medio	2019	2017–2019 Average Moyenne Medio	2020	2017–2019 Average Moyenne Medio	2019	2017–2019 Average Moyenne Medio	2020	2017–2019 Average Moyenne Medio
		kg	kg	kg	kg	kg	kg	kg	kg	kg	kg	kg	kg
	Malaysia — Malaisie — Malasia *(continued — suite — continuación)*												
	Methylphenidate — Méthylphénidate — Metilfenidato	—	—	—	—	—	—	7.60	1.72	22.05	18.83	0.05	0.03
	N-Benzylpiperazine (BZP) — *N*-Benzylpipérazine (BZP) — *N*-Bencilpiperazina (BZP)	—	—	—	—	—	—	—	—	—	—	—	—
	Secobarbital — Sécobarbital	—	—	—	—	—	—	—	—	—	—	—	—
3	Buprenorphine — Buprénorphine — Buprenorfina	—	—	—	—	—	—	0.26	0.10	1.72	1.91	—	—
	Pentobarbital	—	—	—	—	—	—	0.78	—	52.18	56.82	—	—
4	Alprazolam	—	—	—	—	—	—	2.72	0.99	7.90	6.93	2.98	1.86
	Barbital	—	—	—	—	—	—	—	—	—	0.36	—	—
	Bromazepam — Bromazépam	—	—	—	—	—	—	1.01	0.62	2.43	3.86	—	—
	Chlordiazepoxide — Chlordiazépoxide — Clordiazepóxido	—	—	—	—	—	—	2.53	0.64	7.00	7.00	—	—
	Clobazam	—	—	—	—	—	—	1.16	2.34	9.65	16.27	0.79	0.51
	Clonazepam — Clonazépam	—	—	—	—	—	—	3.91	1.89	15.26	13.84	—	0.25
	Diazepam — Diazépam	—	—	—	—	—	—	35.38	17.14	7.17	43.71	0.04	0.04
	Lorazepam — Lorazépam	—	—	—	—	—	—	2.26	0.15	5.70	5.49	—	<0.01
	Midazolam	—	—	—	—	—	—	40.84	10.56	35.08	24.71	1.12	1.12
	Nitrazepam — Nitrazépam	—	—	—	—	—	—	1.56	—	—	1.40	—	—
	Phenobarbital — Phénobarbital — Fenobarbital	—	—	—	—	—	—	73.77	53.72	2.75	105.31	—	—
	Phentermine — Fentermina	—	—	—	—	—	—	37.40	4.99	43.65	49.11	—	—
	Triazolam	—	—	—	—	—	—	0.09	0.04	<0.01	0.21	—	—
	Zolpidem	—	—	—	—	—	—	17.74	2.92	35.79	30.61	0.51	2.33

	Maldives — Maldivas												
3	Pentazocine — Pentazocina	—	—	—	—	—	—	—	—	0.05	0.03	—	—
4	Alprazolam	—	—	—	—	—	—	—	—	0.05	0.02	—	—
	Chlordiazepoxide — Chlordiazépoxide — Clordiazepóxido	—	—	—	—	—	—	—	—	—	0.04	—	—
	Clobazam	—	—	—	—	—	—	—	—	1.31	0.41	—	—
	Clonazepam — Clonazépam	—	—	—	—	—	—	—	—	0.22	0.12	—	—
	Diazepam — Diazépam	—	—	—	—	—	—	—	—	1.07	0.25	—	—
	Lorazepam — Lorazépam	—	—	—	—	—	—	—	—	0.12	0.02	—	—
	Midazolam	—	—	—	—	—	—	—	—	0.37	0.05	—	—
	Phenobarbital — Phénobarbital — Fenobarbital	—	—	—	—	—	—	—	—	7.80	2.12	—	—
	Mongolia — Mongolie												
2	Methylphenidate — Méthylphénidate — Metilfenidato	—	—	—	—	—	—	—	—	—	0.25	—	—
4	Alprazolam	—	—	—	—	—	—	—	—	0.24	0.01	—	—
	Clonazepam — Clonazépam	—	—	—	—	—	—	—	—	—	0.03	—	—
	Diazepam — Diazépam	—	—	—	—	—	—	—	—	1.65	1.51	—	—
	Phenobarbital — Phénobarbital — Fenobarbital	—	—	—	—	—	—	—	—	101.00	1.35	—	—
	Zolpidem	—	—	—	—	—	—	—	—	—	0.64	—	—
	Myanmar												
3	Buprenorphine — Buprénorphine — Buprenorfina	—	—	—	—	—	—	—	—	—	—	—	—
4	Alprazolam	—	—	—	—	—	—	—	—	6.75	6.02	—	—
	Bromazepam — Bromazépam	—	—	—	—	—	—	—	—	1.80	1.52	—	—
	Clobazam	—	—	—	—	—	—	—	—	5.00	1.00	—	—
	Clonazepam — Clonazépam	—	—	—	—	—	—	—	—	1.75	1.57	—	—
	Diazepam — Diazépam	6.53	10.63	6.75	1.37	—	—	78.72	85.58	15.00	70.64	—	—
	Lorazepam — Lorazépam	—	—	—	—	—	—	—	—	10.00	2.63	—	—
	Midazolam	—	—	—	—	—	—	—	—	2.79	2.16	—	—
	Nitrazepam — Nitrazépam	—	—	—	—	—	—	—	—	5.00	5.87	—	—
	Phenobarbital — Phénobarbital — Fenobarbital	5.91	6.99	6.30	30.30	—	—	86.14	77.12	—	40.00	—	—
	Zolpidem	—	—	—	—	—	—	—	—	6.00	2.96	—	—
	Nepal — Népal												
3	Buprenorphine — Buprénorphine — Buprenorfina	—	—	—	—	—	—	—	—	0.15	0.26	—	—
4	Alprazolam	—	—	—	—	—	—	—	—	6.22	2.75	—	—
	Chlordiazepoxide — Chlordiazépoxide — Clordiazepóxido	—	—	—	—	—	—	—	—	49.50	50.00	—	—
	Clobazam	—	—	—	—	—	—	—	—	23.77	32.79	—	—
	Clonazepam — Clonazépam	—	—	—	—	—	—	—	—	12.58	9.15	—	—
	Delorazepam — Délorazépam	—	—	—	—	—	—	—	—	—	4.08	—	—
	Diazepam — Diazépam	—	—	—	—	—	—	—	—	2.24	4.67	—	—
	Lorazepam — Lorazépam	—	—	—	—	—	—	—	—	11.35	15.10	—	—
	Midazolam	—	—	—	—	—	—	—	—	6.50	2.93	—	—
	Nitrazepam — Nitrazépam	—	—	—	—	—	—	—	—	—	1.74	—	—
	Phenobarbital — Phénobarbital — Fenobarbital	—	—	—	—	—	—	—	—	260.50	270.81	—	—
	Zolpidem	—	—	—	—	—	—	—	—	11.20	6.73	—	—

Table A.II.3. Reported statistics from countries and territories in Asia on substances controlled under the Convention on Psychotropic Substances of 1971, 2020 and average for 2017–2019 *(continued)*

Tableau A.II.3. Statistiques Communiquées par les pays et territoires d'Asie sur les substances controlées sous la Convention sur les substances psychoptropes de 1971, 2020 et les moyennes pour 2017–2019 *(suite)*

Cuadro A.II.3. Estadísticas comunicadas por los países y territorios de Asia en relación con las sustancias sujetas a fiscalización con arreglo al Convenio sobre Sustancias Sicotrópicas de 1971, año 2020 y promedio en el período 2017–2019 *(continuación)*

Schedule Tableau Lista	Substance Sustancia	Quantity manufactured Quantité fabriquée Cantidad fabricada		Quantities used for the manufacture of non-psychotropic substances or products Quantités utilisées pour la fabrication de substances ou produits non psychotropes Cantidades utilizadas para la fabricación de sustancias o productos no sicotrópicos		Quantities used for the manufacture of exempted preparations Quantités utilisées pour la fabrication de préparations exemptées Cantidades utilizadas para la fabricación de preparados exentos		Manufacturers' stocks Stocks des fabricants Existencias de los fabricantes		Imports Importations Importaciones		Exports Exportations Exportaciones	
		2020	2017–2019 Average Moyenne Medio	2019	2017–2019 Average Moyenne Medio	2019	2017–2019 Average Moyenne Medio	2020	2017–2019 Average Moyenne Medio	2019	2017–2019 Average Moyenne Medio	2020	2017–2019 Average Moyenne Medio
		kg	kg	kg	kg	kg	kg	kg	kg	kg	kg	kg	kg
	Oman — Omán												
2	Methylphenidate — Méthylphénidate — Metilfenidato	—	—	—	—	—	—	—	—	0.57	0.88	—	—
3	Buprenorphine — Buprénorphine — Buprenorfina	—	—	—	—	—	—	—	—	—	0.02	—	—
4	Alprazolam	—	—	—	—	—	—	—	—	0.01	0.02	—	—
	Bromazepam — Bromazépam	—	—	—	—	—	—	—	—	0.15	0.15	—	—
	Chlordiazepoxide — Chlordiazépoxide — Clordiazepóxido	—	—	—	—	—	—	—	—	—	0.04	—	—
	Clobazam	—	—	—	—	—	—	—	—	0.61	0.54	—	—
	Clonazepam — Clonazépam	—	—	—	—	—	—	—	—	0.53	0.58	—	—
	Diazepam — Diazépam	—	—	—	—	—	—	—	—	1.22	0.26	—	—
	Lorazepam — Lorazépam	—	—	—	—	—	—	—	—	0.03	0.01	—	—
	Midazolam	—	—	—	—	—	—	—	—	3.01	1.09	—	—
	Phenobarbital — Phénobarbital — Fenobarbital	—	—	—	—	—	—	—	—	7.07	8.47	—	—
	Zolpidem	—	—	—	—	—	—	—	—	0.17	0.14	—	—
	Pakistan — Pakistán												
2	Methylphenidate — Méthylphénidate — Metilfenidato	—	—	—	—	—	—	—	—	6.72	26.67	—	—
3	Buprenorphine — Buprénorphine — Buprenorfina	—	—	—	—	—	—	—	—	2.43	2.53	—	—
	Pentazocine — Pentazocina	—	—	—	—	—	—	—	—	153.44	95.31	—	—
4	Alprazolam	—	—	—	—	—	—	—	—	241.38	229.43	2.05	0.06

	Bromazepam — Bromazépam	—	—	—	—	—	—	—	—	1,376.27	1,264.05	—	0.15
	Chlordiazepoxide — Chlordiazépoxide — Clordiazepóxido	—	—	—	—	—	—	—	—	—	565.38	—	—
	Clobazam	—	—	—	—	—	—	—	—	—	110.22	—	—
	Clonazepam — Clonazépam	—	—	—	—	—	—	—	—	146.62	135.66	—	0.36
	Diazepam — Diazépam	—	—	—	—	—	—	—	—	1,558.37	1,484.66	—	2.00
	Estazolam	—	—	—	—	—	—	—	—	7.00	3.33	—	—
	Lorazepam — Lorazépam	—	—	—	—	—	—	—	—	145.08	51.81	—	0.07
	Lormetazepam — Lormétazépam	—	—	—	—	—	—	—	—	—	16.83	—	—
	Midazolam	—	—	—	—	—	—	—	—	68.56	66.24	—	—
	Nitrazepam — Nitrazépam	—	—	—	—	—	—	—	—	12.12	10.13	—	—
	Phenobarbital — Phénobarbital — Fenobarbital	—	—	—	—	—	—	—	—	912.20	821.98	—	—
	Temazepam — Témazépam	—	—	—	—	—	—	—	—	42.37	30.76	—	—
	Triazolam	—	—	—	—	—	—	—	—	—	—	—	—
	Zolpidem	—	—	—	—	—	—	—	—	84.37	66.59	—	—
	Philippines — Filipinas												
1	25I-NBOMe	—	—	—	—	—	—	—	—	—	—	—	—
	Cathinone — Catinona	—	—	—	—	—	—	—	—	—	—	—	—
	MDMA	—	—	—	—	—	—	—	—	—	—	—	—
	Tetrahydrocannabinol (THC) — Tétrahydrocannabinol (THC)	—	—	—	—	—	—	—	—	—	—	—	—
2	5F-AMB-PINACA (5F-AMB, 5F-MMB-PINACA)	—	—	—	—	—	—	—	—	—	—	—	—
	AB-FUBINACA	—	—	—	—	—	—	—	—	—	—	—	—
	Amfetamine — Amfétamine — Anfetamina	—	—	—	—	—	—	—	—	—	—	—	—
	Dexamfetamine — Dexamfétamine — Dexanfetamina	—	—	—	—	—	—	—	—	—	—	—	—
	Metamfetamine — Métamfétamine — Metanfetamina	—	—	—	—	—	—	—	—	—	<0.01	—	—
	Methylphenidate — Méthylphénidate — Metilfenidato	—	—	—	—	—	—	—	—	7.43	7.76	—	—
3	Buprenorphine — Buprénorphine — Buprenorfina	—	—	—	—	—	—	—	—	0.14	0.16	—	—
4	Alprazolam	—	—	—	—	—	—	—	—	3.10	2.13	—	—
	Bromazepam — Bromazépam	—	—	—	—	—	—	—	—	1.19	1.64	—	—
	Clobazam	—	—	—	—	—	—	—	—	—	5.36	—	—
	Clonazepam — Clonazépam	—	—	—	—	—	—	—	—	19.70	13.46	—	—
	Clorazepate — Clorazépate — Clorazepato	—	—	—	—	—	—	—	—	0.05	—	—	—
	Diazepam — Diazépam	—	—	—	—	—	—	—	—	7.38	13.49	—	—
	Midazolam	—	—	—	—	—	—	—	—	7.11	423.34	—	—
	Phenobarbital — Phénobarbital — Fenobarbital	—	—	—	—	—	—	—	—	1,400.00	2,437.07	—	—
	Phentermine — Fentermina	—	—	—	—	—	—	—	—	3.80	5.05	—	—
	Pyrovalerone — Pyrovalérone — Pirovalerona	—	—	—	—	—	—	—	—	—	—	—	—
	Zolpidem	—	—	—	—	—	—	—	—	12.13	6.80	—	—
	Qatar												
2	Amfetamine — Amfétamine — Anfetamina	—	—	—	—	—	—	—	—	<0.01	<0.01	—	—
	Dexamfetamine — Dexamfétamine — Dexanfetamina	—	—	—	—	—	—	—	—	0.01	—	—	—
	Methylphenidate — Méthylphénidate — Metilfenidato	—	—	—	—	—	—	—	—	5.35	5.86	—	—
3	Buprenorphine — Buprénorphine — Buprenorfina	—	—	—	—	—	—	—	—	1.06	0.42	—	—
	Pentobarbital	—	—	—	—	—	—	—	—	0.93	0.72	—	—
4	Alprazolam	—	—	—	—	—	—	—	—	0.06	0.04	—	—
	Bromazepam — Bromazépam	—	—	—	—	—	—	—	—	0.15	0.12	—	—
	Chlordiazepoxide — Chlordiazépoxide — Clordiazepóxido	—	—	—	—	—	—	—	—	0.16	0.09	—	—
	Clobazam	—	—	—	—	—	—	—	—	3.00	2.23	—	—

Table A.II.3. Reported statistics from countries and territories in Asia on substances controlled under the Convention on Psychotropic Substances of 1971, 2020 and average for 2017–2019 *(continued)*

Tableau A.II.3. Statistiques Communiquées par les pays et territoires d'Asie sur les substances controlées sous la Convention sur les substances psychoptropes de 1971, 2020 et les moyennes pour 2017–2019 *(suite)*

Cuadro A.II.3. Estadísticas comunicadas por los países y territorios de Asia en relación con las sustancias sujetas a fiscalización con arreglo al Convenio sobre Sustancias Sicotrópicas de 1971, año 2020 y promedio en el período 2017–2019 *(continuación)*

Schedule / Tableau / Lista	Substance / Sustancia	Quantity manufactured / Quantité fabriquée / Cantidad fabricada		Quantities used for the manufacture of non-psychotropic substances or products / Quantités utilisées pour la fabrication de substances ou produits non psychotropes / Cantidades utilizadas para la fabricación de sustancias o productos no sicotrópicos		Quantities used for the manufacture of exempted preparations / Quantités utilisées pour la fabrication de préparations exemptées / Cantidades utilizadas para la fabricación de preparados exentos		Manufacturers' stocks / Stocks des fabricants / Existencias de los fabricantes		Imports / Importations / Importaciones		Exports / Exportations / Exportaciones	
		2020	2017–2019 Average Moyenne Medio	2019	2017–2019 Average Moyenne Medio	2019	2017–2019 Average Moyenne Medio	2020	2017–2019 Average Moyenne Medio	2019	2017–2019 Average Moyenne Medio	2020	2017–2019 Average Moyenne Medio
		kg	kg	kg	kg	kg	kg	kg	kg	kg	kg	kg	kg
	Qatar *(continued — suite — continuación)*												
	Clonazepam — Clonazépam	—	—	—	—	—	—	—	—	0.30	0.24	—	—
	Clorazepate — Clorazépate — Clorazepato	—	—	—	—	—	—	—	—	—	<0.01	—	—
	Diazepam — Diazépam	—	—	—	—	—	—	—	—	0.64	0.49	—	—
	Lorazepam — Lorazépam	—	—	—	—	—	—	—	—	0.08	0.06	—	—
	Midazolam	—	—	—	—	—	—	—	—	1.60	0.82	—	—
	Nitrazepam — Nitrazépam	—	—	—	—	—	—	—	—	<0.01	<0.01	—	—
	Oxazepam — Oxazépam	—	—	—	—	—	—	—	—	—	<0.01	—	—
	Phenobarbital — Phénobarbital — Fenobarbital	—	—	—	—	—	—	—	—	8.55	6.08	—	—
	Pinazepam — Pinazépam	—	—	—	—	—	—	—	—	—	<0.01	—	—
	Temazepam — Témazépam	—	—	—	—	—	—	—	—	0.03	0.01	—	—
	Zolpidem	—	—	—	—	—	—	—	—	0.40	0.45	—	—
	Republic of Korea — République de Corée — República de Corea												
1	25B-NBOMe	—	—	—	—	—	—	<0.01	—	—	—	—	—
1	25C-NBOMe	—	—	—	—	—	—	<0.01	—	—	—	—	—
1	*Para*-Methoxymethylamphetamine (PMMA) — *Para*-Methoxyméthylamphétamine (PMMA) — *Para*-Metoximetilanfetamina (PMMA)	—	—	—	—	—	—	0.01	—	—	—	—	—

2	AB-PINACA	—	—	—	—	—	—	<0.01	—	—	—	—	—
	JWH-018 (AM-678)	0.01	—	—	—	—	—	0.01	—	—	—	—	—
	Metamfetamine — Métamfétamine — Metanfetamina	0.01	—	—	—	—	—	0.03	—	—	—	—	—
	Methoxetamine (MXE) — Méthoxétamine (MXE) — Metoxetamina (MXE) —	—	—	—	—	—	<0.01	—	—	—	—	—	
	Methylphenidate — Méthylphénidate — Metilfenidato	—	—	—	—	—	—	15.71	128.19	953.66	581.54	—	0.22
	Zipeprol — Zipéprol — Zipeprol	300.00	239.26	—	—	—	—	56.88	184.15	—	—	—	—
3	Buprenorphine — Buprénorphine — Buprenorfina	—	—	—	—	—	—	—	4.77	16.20	20.14	—	—
	Flunitrazepam — Flunitrazépam	—	—	—	—	—	—	5.29	4.51	80.00	44.00	—	—
	Pentobarbital	—	—	—	—	—	—	0.53	3.64	9.20	7.56	—	—
4	Alprazolam	—	—	—	—	—	—	16.15	34.60	139.32	96.26	0.25	0.03
	Amfepramone (diethylpropion) — Ameféprامone (diéthylpropion) — Anfepramona (dietilpropion)	—	—	—	—	—	—	40.58	97.16	339.76	222.48	—	—
	Barbital	—	—	—	—	—	—	—	—	2,766.45	1,890.63	—	—
	Bromazepam — Bromazépam	—	—	—	—	—	—	18.06	11.27	200.00	83.33	—	—
	Chlordiazepoxide — Chlordiazépoxide — Clordiazepóxido	—	—	—	—	—	—	12.63	18.57	69.55	42.63	—	—
	Clobazam	—	—	—	—	—	—	8.12	12.14	155.76	109.33	43.65	34.45
	Clonazepam — Clonazépam	—	—	—	—	—	—	1.95	8.63	69.46	80.82	—	0.03
	Clotiazepam — Clotiazépam	—	—	—	—	—	—	—	4.93	—	80.00	—	—
	Diazepam — Diazépam	—	—	—	—	—	—	86.09	97.71	240.93	518.74	0.71	—
	Ethyl loflazepate — Loflazépate d'éthyle — Loflazepato de etilo	—	—	—	—	—	—	0.05	1.45	6.00	4.00	—	—
	Flurazepam — Flurazépam	—	—	—	—	—	—	21.63	23.74	113.75	109.18	—	—
	Lorazepam — Lorazépam	—	—	—	—	—	—	8.86	47.08	150.12	223.72	—	—
	Mazindol	—	—	—	—	—	—	0.40	0.19	—	0.67	—	—
	Midazolam	—	—	—	—	—	—	3.49	2.64	64.00	59.00	2.05	0.43
	Phendimetrazine — Phendimétrazine — Fendimetracina	1,670.00	1,898.64	—	—	—	—	740.31	965.13	1,512.18	1,083.75	—	—
	Phenobarbital — Phénobarbital — Fenobarbital	—	—	—	—	—	—	118.62	96.64	250.02	330.34	—	12.67
	Phentermine — Fentermina	—	—	—	—	—	—	433.38	927.10	2,933.48	2,743.65	0.19	—
	Triazolam	21.00	8.57	—	—	—	—	1.26	1.59	4.68	2.80	0.12	8.50
	Zolpidem	—	—	—	—	—	—	181.54	98.73	1,676.50	1,406.42	—	0.80

Saudi Arabia — Arabie saoudite — Arabia Saudita

1	Cathinone — Catinona	—	—	—	—	—	—	—	—	—	—	—	—
	MDMA	—	—	—	—	—	—	—	—	—	—	—	—
2	Amfetamine — Amfétamine — Anfetamina	—	—	—	—	—	—	—	—	—	0.17	—	—
	Dexamfetamine — Dexamfétamine — Dexanfetamina	—	—	—	—	—	—	—	—	—	0.16	—	—
	Gamma-Hydroxybutyric acid (GHB) — Acide *gamma*-hydroxibutirique (GHB) — Ácido *gamma*-hidroxibutírico (GHB)	—	—	—	—	—	—	—	—	1.62	7.31	—	—
	Metamfetamine — Métamfétamine — Metanfetamina	—	—	—	—	—	—	—	—	—	—	—	—
	Metamfetamine racemate — Racémate de métamfétamine — Racemato de metanfetamina	—	—	—	—	—	—	—	—	—	—	—	—
	Methaqualone — Méthaqualone — Metacualona	—	—	—	—	—	—	—	—	—	—	—	—
	Methylone (*beta*-keto-MDMA) — Méthylone (bk-MDMA) — Metilona (*beta*-ceto MDMA)	—	—	—	—	—	—	—	—	—	—	—	—
	Methylphenidate — Méthylphénidate — Metilfenidato	—	—	—	—	—	—	—	—	36.00	37.61	—	—
	Secobarbital — Sécobarbital	—	—	—	—	—	—	—	—	—	—	—	—
3	Amobarbital	—	—	—	—	—	—	—	—	—	0.05	—	—
	Buprenorphine — Buprénorphine — Buprenorfina	—	—	—	—	—	—	—	—	0.78	0.12	—	—
	Butalbital	—	—	—	—	—	—	—	—	—	—	—	—
	Cathine — Catina	—	—	—	—	—	—	—	—	—	<0.01	—	—

Table A.II.3. Reported statistics from countries and territories in Asia on substances controlled under the Convention on Psychotropic Substances of 1971, 2020 and average for 2017–2019 *(continued)*

Tableau A.II.3. Statistiques Communiquées par les pays et territoires d'Asie sur les substances controlées sous la Convention sur les substances psychoptropes de 1971, 2020 et les moyennes pour 2017–2019 *(suite)*

Cuadro A.II.3. Estadísticas comunicadas por los países y territorios de Asia en relación con las sustancias sujetas a fiscalización con arreglo al Convenio sobre Sustancias Sicotrópicas de 1971, año 2020 y promedio en el período 2017–2019 *(continuación)*

Schedule / Tableau / Lista	Substance / Sustancia	Quantity manufactured / Quantité fabriquée / Cantidad fabricada		Quantities used for the manufacture of non-psychotropic substances or products / Quantités utilisées pour la fabrication de substances ou produits non psychotropes / Cantidades utilizadas para la fabricación de sustancias o productos no sicotrópicos		Quantities used for the manufacture of exempted preparations / Quantités utilisées pour la fabrication de préparations exemptées / Cantidades utilizadas para la fabricación de preparados exentos		Manufacturers' stocks / Stocks des fabricants / Existencias de los fabricantes		Imports / Importations / Importaciones		Exports / Exportations / Exportaciones	
		2020	2017–2019 Average Moyenne Medio	2019	2017–2019 Average Moyenne Medio	2019	2017–2019 Average Moyenne Medio	2020	2017–2019 Average Moyenne Medio	2019	2017–2019 Average Moyenne Medio	2020	2017–2019 Average Moyenne Medio
		kg	kg	kg	kg	kg	kg	kg	kg	kg	kg	kg	kg
	Saudi Arabia — Arabie saoudite — Arabia Saudita *(continued — suite — continuación)*												
	Flunitrazepam — Flunitrazépam	—	—	—	—	—	—	—	—	—	—	—	—
	Pentobarbital	—	—	—	—	—	—	—	—	<0.01	0.35	—	—
4	Alprazolam	—	—	—	—	—	—	—	—	0.67	0.42	—	—
	Bromazepam — Bromazépam	—	—	—	—	—	—	—	—	2.82	1.22	—	—
	Chlordiazepoxide — Chlordiazépoxide — Clordiazepóxido	—	—	—	—	—	—	—	—	0.42	0.42	—	—
	Clobazam	—	—	—	—	—	—	—	—	13.11	12.78	—	—
	Clonazepam — Clonazépam	—	—	—	—	—	—	—	—	4.62	5.18	—	—
	Diazepam — Diazépam	—	—	—	—	—	—	—	—	1.95	4.61	—	—
	Loprazolam	—	—	—	—	—	—	—	—	—	0.01	—	—
	Lorazepam — Lorazépam	—	—	—	—	—	—	—	—	1.57	1.40	—	—
	Midazolam	—	—	—	—	—	—	—	—	17.30	24.90	—	—
	Nordazepam — Nordazépam	—	—	—	—	—	—	—	—	—	—	—	—
	Oxazepam — Oxazépam	—	—	—	—	—	—	—	—	—	—	—	—
	Phenobarbital — Phénobarbital — Fenobarbital	—	—	—	—	—	—	—	—	238.66	116.89	—	—
	Phentermine — Fentermina	—	—	—	—	—	—	—	—	3.58	—	—	—
	Temazepam — Témazépam	—	—	—	—	—	—	—	—	0.50	0.53	—	—
	Zolpidem	—	—	—	—	—	16.00	—	—	<0.01	14.79	—	—

	Singapore — Singapour — Singapur												
1	(+)-Lysergide (LSD, LSD-25) — (+)-Lisérgida (LSD, LSD-25)	—	—	—	—	—	—	—	—	—	<0.01	—	—
	25B-NBOMe	—	—	—	—	—	—	—	—	—	<0.01	—	—
	25C-NBOMe	—	—	—	—	—	—	—	—	—	—	—	—
	25I-NBOMe	—	—	—	—	—	—	—	—	—	<0.01	—	—
	Cathinone — Catinona	—	—	—	—	—	—	—	—	—	—	—	—
	DMA	—	—	—	—	—	—	—	—	—	—	—	—
	MDMA	—	—	—	—	—	—	—	—	—	<0.01	—	—
	Methcathinone — Méthcathinone — Metcatinona	—	—	—	—	—	—	—	—	—	<0.01	—	—
	N-Ethyl MDA — *N*-Éthyl MDA — *N*-Etil MDA	—	—	—	—	—	—	—	—	—	<0.01	—	—
	Para-Methoxymethylamphetamine (PMMA) — *Para*-Methoxyméthylamphétamine (PMMA) — *Para*-Metoximetilanfetamina (PMMA)	—	—	—	—	—	—	—	—	—	<0.01	—	—
	Psilocine (Psilotsin) — Psilocine (Psilotsine) — Psilocina (Psilotsina)	—	—	—	—	—	—	—	—	—	<0.01	—	—
	Psilocybine — Psilocibina	—	—	—	—	—	—	—	—	—	<0.01	—	—
	Tenamfetamine (MDA) — Tenamfétamine (MDA) — Tenanfetamina (MDA)	—	—	—	—	—	—	—	—	—	<0.01	—	—
	Tetrahydrocannabinol (THC) — Tétrahydrocannabinol (THC)	—	—	—	—	—	—	—	—	—	<0.01	—	—
2	4-Bromo-2,5-dimethoxyphenethylamine (2C-B) — 4-Bromo-2,5-diméthoxyphénéthylamine (2C-B) — 4-Bromo-2,5-dimetoxifenetilamina (2C-B)	—	—	—	—	—	—	—	—	—	—	—	—
	4-Methylethcathinone (4-MEC) — 4-Méthylethcathinone (4-MEC) — 4-Metiletcatinona (4-MEC)	—	—	—	—	—	—	—	—	—	—	—	—
	5F-ADB (5F-MDMB-PINACA)	—	—	—	—	—	—	—	—	—	<0.01	—	—
	5F-AMB-PINACA (5F-AMB, 5F-MMB-PINACA	—	—	—	—	—	—	—	—	—	—	—	—
	5F-APINACA	—	—	—	—	—	—	—	—	—	<0.01	—	—
	AB-FUBINACA	—	—	—	—	—	—	—	—	—	—	—	—
	Alpha-Pyrrolidinovalerophenone (α-PVP) — *Alpha*-Pyrrolidinovalérophénone (α-PVP) — *Alfa*-Pirrolidinovalerofenona (α-PVP)	—	—	—	—	—	—	—	—	—	—	—	—
	AM-2201 (JWH-2201)	—	—	—	—	—	—	—	—	—	<0.01	—	—
	Amfetamine — Amfétamine — Anfetamina	—	—	—	—	—	—	—	—	—	<0.01	—	—
	Delta-9-Tetrahydrocannabinol — *Delta*-9-Tétrahydrocannabinol — *Delta*-9-Tetrahidrocannabinol	—	—	—	—	—	—	—	—	—	<0.01	—	—
	Dexamfetamine — Dexamfétamine — Dexanfetamina	—	—	—	—	—	—	—	—	—	<0.01	—	—
	Ethylone — Éthylone — Etilona	—	—	—	—	—	—	—	—	—	<0.01	—	—
	Ethylphenidate — Ethylphénidate — Etilfenidato	—	—	—	—	—	—	—	—	—	<0.01	—	—
	Gamma-Hydroxybutyric acid (GHB) — Acide *gamma*-hydroxibutirique (GHB) — Ácido *gamma*-hidroxibutírico (GHB)	—	—	—	—	—	—	—	—	—	0.22	—	—
	JWH-018 (AM-678)	—	—	—	—	—	—	—	—	—	<0.01	—	—
	3,4-Methylenedioxypyrovalerone (MDPV) — 3,4-Méthylènedioxypyrovalérone (MDPV) — 3,4-Metilendioxipirovalerona (MDPV)	—	—	—	—	—	—	—	—	—	<0.01	—	—
	Mephedrone (4-methylmethcathinone) — Méphédrone (4-méthylméthcathinone) — Mefedrona (4-metilmetcatinona)	—	—	—	—	—	—	—	—	—	<0.01	—	—
	Metamfetamine — Métamfétamine — Metanfetamina	—	—	—	—	—	—	—	—	—	<0.01	—	—
	Metamfetamine racemate — Racémate de métamfétamine — Racemato de metanfetamina	—	—	—	—	—	—	—	—	—	<0.01	—	—

Table A.II.3. Reported statistics from countries and territories in Asia on substances controlled under the Convention on Psychotropic Substances of 1971, 2020 and average for 2017–2019 *(continued)*

Tableau A.II.3. Statistiques Communiquées par les pays et territoires d'Asie sur les substances controlées sous la Convention sur les substances psychoptropes de 1971, 2020 et les moyennes pour 2017–2019 *(suite)*

Cuadro A.II.3. Estadísticas comunicadas por los países y territorios de Asia en relación con las sustancias sujetas a fiscalización con arreglo al Convenio sobre Sustancias Sicotrópicas de 1971, año 2020 y promedio en el período 2017–2019 *(continuación)*

Schedule / Tableau / Lista	Substance / Sustancia	Quantity manufactured / Quantité fabriquée / Cantidad fabricada		Quantities used for the manufacture of non-psychotropic substances or products / Quantités utilisées pour la fabrication de substances ou produits non psychotropes / Cantidades utilizadas para la fabricación de sustancias o productos no sicotrópicos		Quantities used for the manufacture of exempted preparations / Quantités utilisées pour la fabrication de préparations exemptées / Cantidades utilizadas para la fabricación de preparados exentos		Manufacturers' stocks / Stocks des fabricants / Existencias de los fabricantes		Imports / Importations / Importaciones		Exports / Exportations / Exportaciones	
		2020	2017–2019 Average Moyenne Medio	2019	2017–2019 Average Moyenne Medio	2019	2017–2019 Average Moyenne Medio	2020	2017–2019 Average Moyenne Medio	2019	2017–2019 Average Moyenne Medio	2020	2017–2019 Average Moyenne Medio
		kg	kg	kg	kg	kg	kg	kg	kg	kg	kg	kg	kg
	Singapore — Singapour — Singapur *(continued — suite — continuación)*												
	Methaqualone — Méthaqualone — Metacualona	—	—	—	—	—	—	—	—	—	<0.01	—	—
	Methiopropamine (MPA) — Méthiopropamine (MPA) — Metiopropamina (MPA)	—	—	—	—	—	—	—	—	—	—	—	—
	Methoxetamine (MXE) — Méthoxétamine (MXE) — Metoxetamina (MXE) —	—	—	—	—	—	—	—	—	—	—	—	—
	Methylone (*beta*-keto-MDMA) — Méthylone (bk-MDMA) — Metilona (*beta*-ceto MDMA)	—	—	—	—	—	—	—	—	—	—	—	—
	Methylphenidate — Méthylphénidate — Metilfenidato	—	—	—	—	—	—	7.71	—	27.20	24.69	—	<0.01
	N-Benzylpiperazine (BZP) — *N*-Benzylpipérazine (BZP) — *N*-Bencilpiperazina (BZP)	—	—	—	—	—	—	—	—	—	<0.01	—	—
	N-Ethylnorpentylone (ephylone) — *N*-Éthylnorpentylone (éphylone) — *N*-Etilnorpentilona (efilona)	—	—	—	—	—	—	—	—	—	—	—	—
	Pentedrone	—	—	—	—	—	—	—	—	—	—	—	—
	Phencyclidine (PCP) — Fenciclidina (PCP)	—	—	—	—	—	—	—	—	—	—	—	—
	Phenmetrazine — Phenmétrazine — Fenmetracina	—	—	—	—	—	—	—	—	—	<0.01	—	—
	Secobarbital — Sécobarbital	—	—	—	—	—	—	—	—	—	<0.01	—	—
	XLR-11	—	—	—	—	—	—	—	—	—	—	—	—
3	Buprenorphine — Buprénorphine — Buprenorfina	—	—	—	—	—	—	<0.01	—	0.01	0.01	—	—
	Flunitrazepam — Flunitrazépam	—	—	—	—	—	—	—	—	—	<0.01	—	—
	Pentobarbital	—	—	—	—	—	—	—	—	16.49	20.18	—	—

4	Alprazolam	—	—	—	—	—	—	—	—	2.38	8.10	0.02	6.67
	Aminorex	—	—	—	—	—	—	—	—	—	<0.01	—	—
	Barbital	—	—	—	—	—	—	—	—	—	<0.01	—	—
	Bromazepam — Bromazépam	—	—	—	—	—	—	—	—	1.77	2.40	—	—
	Chlordiazepoxide — Chlordiazépoxide — Clordiazepóxido	—	—	—	—	—	—	—	—	0.04	9.51	0.02	0.38
	Clobazam	—	—	—	—	—	—	—	—	5.06	4.64	—	—
	Clonazepam — Clonazépam	—	—	—	—	—	—	—	—	2.03	1.71	—	0.05
	Clorazepate — Clorazépate — Clorazepato	—	—	—	—	—	—	—	—	—	—	—	—
	Diazepam — Diazépam	—	—	—	—	—	—	—	—	4.71	23.83	<0.01	13.55
	Flurazepam — Flurazépam	—	—	—	—	—	—	—	—	—	—	—	—
	Ketazolam — Kétazolam	—	—	—	—	—	—	—	—	—	—	—	—
	Loprazolam	—	—	—	—	—	—	—	—	—	—	—	—
	Lorazepam — Lorazépam	—	—	—	—	—	—	—	—	5.17	2.82	0.09	0.10
	Lormetazepam — Lormétazépam	—	—	—	—	—	—	—	—	—	—	—	—
	Mazindol	—	—	—	—	—	—	—	—	—	—	—	—
	Midazolam	—	—	—	—	—	—	—	—	5.88	5.75	0.02	0.37
	Nimetazepam — Nimétazépam	—	—	—	—	—	—	—	—	—	<0.01	—	—
	Nitrazepam — Nitrazépam	—	—	—	—	—	—	—	—	—	1.11	—	—
	Nordazepam — Nordazépam	—	—	—	—	—	—	—	—	5.40	1.49	—	—
	Oxazepam — Oxazépam	—	—	—	—	—	—	—	—	—	<0.01	—	—
	Phenazepam — Phénazépam — Fenazepam	—	—	—	—	—	—	—	—	—	—	—	—
	Phenobarbital — Phénobarbital — Fenobarbital	—	—	—	—	—	—	—	—	69.19	183.65	22.85	165.18
	Phentermine — Fentermina	—	—	—	—	—	—	—	—	53.45	67.66	—	—
	Pinazepam — Pinazépam	—	—	—	—	—	—	—	—	0.53	0.70	—	—
	Pyrovalerone — Pyrovalérone — Pirovalerona	—	—	—	—	—	—	—	—	—	—	—	—
	Temazepam — Témazépam	—	—	—	—	—	—	—	—	—	<0.01	—	—
	Tetrazepam — Tétrazépam	—	—	—	—	—	—	—	—	—	<0.01	—	—
	Triazolam	—	—	—	—	—	—	—	—	—	<0.01	—	—
	Zolpidem	—	—	—	—	—	—	—	—	23.56	20.26	8.02	8.01
	Sri Lanka												
1	(+)-Lysergide (LSD, LSD-25) — (+)-Lisérgida (LSD, LSD-25)	—	—	—	—	—	—	—	—	—	—	—	—
	MDMA	—	<0.01	—	—	—	—	—	—	<0.01	<0.01	—	—
	N-Ethyl MDA — *N*-Éthyl MDA — *N*-Etil MDA	—	<0.01	—	—	—	—	—	—	<0.01	<0.01	—	—
	Tenamfetamine (MDA) — Tenamfétamine (MDA) — Tenanfetamina (MDA)	—	—	—	—	—	—	—	—	—	—	—	—
2	4-Bromo-2,5-dimethoxyphenethylamine (2C-B) — 4-Bromo-2,5-diméthoxyphénéthylamine (2C-B) — 4-Bromo-2,5-dimetoxifenetilamina (2C-B)	—	—	—	—	—	—	—	—	<0.01	<0.01	—	—
	Amfetamine — Amfétamine — Anfetamina	—	—	—	—	—	—	—	—	<0.01	<0.01	—	—
	Delta-9-Tetrahydrocannabinol — *Delta*-9-Tétrahydrocannabinol — *Delta*-9-Tetrahidrocannabinol	—	—	—	—	—	—	—	—	<0.01	<0.01	—	—
	3,4-Methylenedioxypyrovalerone (MDPV) — 3,4-Méthylènedioxypyrovalérone (MDPV) — 3,4-Metilendioxipirovalerona (MDPV)	—	—	—	—	—	—	—	—	<0.01	<0.01	—	—
	Mephedrone (4-methylmethcathinone) — Méphédrone (4-méthylméthcathinone) — Mefedrona (4-metilmetcatinona)	—	—	—	—	—	—	—	—	—	—	—	—
	Metamfetamine — Métamfétamine — Metanfetamina	—	—	—	—	—	—	—	—	<0.01	<0.01	—	—
	Methaqualone — Méthaqualone — Metacualona	—	—	—	—	—	—	—	—	—	0.03	—	—
	Methylphenidate — Méthylphénidate — Metilfenidato	—	—	—	—	—	—	—	—	44.80	28.26	—	—

Table A.II.3. Reported statistics from countries and territories in Asia on substances controlled under the Convention on Psychotropic Substances of 1971, 2020 and average for 2017–2019 *(continued)*

Tableau A.II.3. Statistiques Communiquées par les pays et territoires d'Asie sur les substances controlées sous la Convention sur les substances psychoptropes de 1971, 2020 et les moyennes pour 2017–2019 *(suite)*

Cuadro A.II.3. Estadísticas comunicadas por los países y territorios de Asia en relación con las sustancias sujetas a fiscalización con arreglo al Convenio sobre Sustancias Sicotrópicas de 1971, año 2020 y promedio en el período 2017–2019 *(continuación)*

Schedule Tableau Lista	Substance Sustancia	Quantity manufactured Quantité fabriquée Cantidad fabricada		Quantities used for the manufacture of non-psychotropic substances or products Quantités utilisées pour la fabrication de substances ou produits non psychotropes Cantidades utilizadas para la fabricación de sustancias o productos no sicotrópicos		Quantities used for the manufacture of exempted preparations Quantités utilisées pour la fabrication de préparations exemptées Cantidades utilizadas para la fabricación de preparados exentos		Manufacturers' stocks Stocks des fabricants Existencias de los fabricantes		Imports Importations Importaciones		Exports Exportations Exportaciones	
		2020	2017–2019 Average Moyenne Medio	2019	2017–2019 Average Moyenne Medio	2019	2017–2019 Average Moyenne Medio	2020	2017–2019 Average Moyenne Medio	2019	2017–2019 Average Moyenne Medio	2020	2017–2019 Average Moyenne Medio
		kg	kg	kg	kg	kg	kg	kg	kg	kg	kg	kg	kg
	Sri Lanka *(continued — suite — continuación)*												
3	Buprenorphine — Buprénorphine — Buprenorfina	—	—	—	—	—	—	—	—	—	0.13	—	—
4	Alprazolam	—	—	—	—	—	—	—	—	3.21	2.87	—	—
	Bromazepam — Bromazépam	—	—	—	—	—	—	—	—	1.11	0.90	—	—
	Chlordiazepoxide — Chlordiazépoxide — Clordiazepóxido	—	—	—	—	—	—	—	—	12.20	21.01	—	—
	Clobazam	—	—	—	—	—	—	—	—	126.90	95.65	—	—
	Clonazepam — Clonazépam	—	—	—	—	—	—	—	—	30.68	23.87	—	—
	Diazepam — Diazépam	—	—	—	—	—	—	—	—	29.79	250.72	—	—
	Lorazepam — Lorazépam	—	—	—	—	—	—	—	—	0.14	0.36	—	—
	Midazolam	—	—	—	—	—	—	—	—	8.65	7.86	—	—
	Nimetazepam — Nimétazépam	—	—	—	—	—	—	—	—	—	—	—	—
	Nordazepam — Nordazépam	—	—	—	—	—	—	—	—	—	—	—	—
	Phenobarbital — Phénobarbital — Fenobarbital	—	—	—	—	—	—	—	—	330.20	461.93	—	—
	Temazepam — Témazépam	—	—	—	—	—	—	—	—	—	—	—	—
	Zolpidem	—	—	—	—	—	—	—	—	12.00	14.75	—	—
	Syrian Arab Republic — République arabe syrienne — República Árabe Siria												
2	Methylphenidate — Méthylphénidate — Metilfenidato	—	—	—	—	—	—	—	—	—	1.04	—	—
3	Pentazocine — Pentazocina	—	—	—	—	—	—	—	—	—	0.17	—	—

4	Alprazolam	—	—	—	—	—	—	—	—	—	10.67	—	—
	Bromazepam — Bromazépam	—	—	—	—	—	—	—	—	—	43.83	—	—
	Chlordiazepoxide — Chlordiazépoxide — Clordiazepóxido	—	—	—	—	—	—	—	—	450.00	251.00	—	—
	Clobazam	—	—	—	—	—	—	—	—	—	3.33	—	—
	Clonazepam — Clonazépam	—	—	—	—	—	—	—	—	75.00	26.78	—	—
	Clorazepate — Clorazépate — Clorazepato	—	—	—	—	—	—	—	—	—	33.33	—	—
	Diazepam — Diazépam	—	—	—	—	—	—	—	—	11.00	158.60	—	—
	Lorazepam — Lorazépam	—	—	—	—	—	—	—	—	—	9.50	—	—
	Midazolam	—	—	—	—	—	—	—	—	1.00	46.00	—	—
	Nitrazepam — Nitrazépam	—	—	—	—	—	—	—	—	1.00	0.33	—	—
	Phenobarbital — Phénobarbital — Fenobarbital	—	—	—	—	—	—	—	—	—	366.67	—	—
	Zolpidem	—	—	—	—	—	—	—	—	5.00	29.00	—	—
	Tajikistan — Tadjikistan — Tayikistán												
4	Alprazolam	—	—	—	—	—	—	—	—	0.17	<0.01	—	—
	Diazepam — Diazépam	—	—	—	—	—	—	—	0.99	2.40	3.85	—	—
	Phenobarbital — Phénobarbital — Fenobarbital	—	—	—	—	—	—	—	24.30	83.37	132.92	—	—
	Thailand — Thaïlande — Tailandia												
1	(+)-Lysergide (LSD, LSD-25) — (+)-Lisérgida (LSD, LSD-25)	—	—	—	—	—	—	—	—	—	—	—	—
	4-Methylaminorex — Méthyl-4 aminorex — 4-Metilaminorex	—	—	—	—	—	—	—	—	—	—	—	—
	Cathinone — Catinona	—	—	—	—	—	—	—	—	—	—	—	—
	DMA	—	—	—	—	—	—	—	—	—	—	—	—
	DMT	—	—	—	—	—	—	—	—	—	—	—	—
	MDMA	—	—	—	—	—	—	—	—	<0.01	<0.01	—	—
	Mescaline — Mescalina	—	—	—	—	—	—	—	—	—	—	—	—
	Methcathinone — Méthcathinone — Metcatinona	—	—	—	—	—	—	—	—	—	—	—	—
	N-Ethyl MDA — *N*-Éthyl MDA — *N*-Etil MDA	—	—	—	—	—	—	—	—	—	—	—	—
	Para-Methoxymethylamphetamine (PMMA) — *Para*-Methoxyméthylamphétamine (PMMA) — *Para*-Metoximetilanfetamina (PMMA)	—	—	—	—	—	—	—	—	—	—	—	—
	PMA	—	—	—	—	—	—	—	—	—	—	—	—
	Psilocine (Psilotsin) — Psilocine (Psilotsine) — Psilocina (Psilotsina)	—	—	—	—	—	—	—	—	—	—	—	—
	Psilocybine — Psilocibina	—	—	—	—	—	—	—	—	—	—	—	—
	Tenamfetamine (MDA) — Tenamfétamine (MDA) — Tenanfetamina (MDA)	—	—	—	—	—	—	—	—	—	—	—	—
	Tetrahydrocannabinol (THC) — Tétrahydrocannabinol (THC)	—	—	—	—	—	—	—	—	—	—	—	—
	TMA	—	—	—	—	—	—	—	—	—	—	—	—
2	4-Bromo-2,5-dimethoxyphenethylamine (2C-B) — 4-Bromo-2,5-diméthoxyphénéthylamine (2C-B) — 4-Bromo-2,5-dimetoxifenetilamina (2C-B)	—	—	—	—	—	—	—	—	—	—	—	—
	4-Methylethcathinone (4-MEC) — 4-Méthylethcathinone (4-MEC) — 4-Metiletcatinona (4-MEC)	—	—	—	—	—	—	—	—	—	—	—	—
	Amfetamine — Amfétamine — Anfetamina	—	—	—	—	—	—	—	—	<0.01	<0.01	—	—
	Delta-9-Tetrahydrocannabinol — *Delta*-9-Tétrahydrocannabinol — *Delta*-9-Tetrahidrocannabinol	—	—	—	—	—	—	—	—	<0.01	<0.01	—	—
	Ethylone — Éthylone — Etilona	—	—	—	—	—	—	—	—	—	—	—	—

Table A.II.3. Reported statistics from countries and territories in Asia on substances controlled under the Convention on Psychotropic Substances of 1971, 2020 and average for 2017–2019 *(continued)*

Tableau A.II.3. Statistiques Communiquées par les pays et territoires d'Asie sur les substances controlées sous la Convention sur les substances psychoptropes de 1971, 2020 et les moyennes pour 2017–2019 *(suite)*

Cuadro A.II.3. Estadísticas comunicadas por los países y territorios de Asia en relación con las sustancias sujetas a fiscalización con arreglo al Convenio sobre Sustancias Sicotrópicas de 1971, año 2020 y promedio en el período 2017–2019 *(continuación)*

Schedule / Tableau / Lista	Substance / Sustancia	Quantity manufactured / Quantité fabriquée / Cantidad fabricada		Quantities used for the manufacture of non-psychotropic substances or products / Quantités utilisées pour la fabrication de substances ou produits non psychotropes / Cantidades utilizadas para la fabricación de sustancias o productos no sicotrópicos		Quantities used for the manufacture of exempted preparations / Quantités utilisées pour la fabrication de préparations exemptées / Cantidades utilizadas para la fabricación de preparados exentos		Manufacturers' stocks / Stocks des fabricants / Existencias de los fabricantes		Imports / Importations / Importaciones		Exports / Exportations / Exportaciones	
		2020	2017–2019 Average Moyenne Medio	2019	2017–2019 Average Moyenne Medio	2019	2017–2019 Average Moyenne Medio	2020	2017–2019 Average Moyenne Medio	2019	2017–2019 Average Moyenne Medio	2020	2017–2019 Average Moyenne Medio
		kg	kg	kg	kg	kg	kg	kg	kg	kg	kg	kg	kg
	Thailand — Thaïlande — Tailandia *(continued — suite — continuación)*												
	Gamma-Hydroxybutyric acid (GHB) — Acide *gamma*-hydroxibutirique (GHB) — Ácido *gamma*-hidroxibutírico (GHB)	—	—	—	—	—	—	—	—	—	—	—	—
	JWH-018 (AM-678)	—	—	—	—	—	—	—	—	—	—	—	—
	3,4-Methylenedioxypyrovalerone (MDPV) — 3,4-Méthylènedioxypyrovalérone (MDPV) — 3,4-Metilendioxipirovalerona (MDPV)	—	—	—	—	—	—	—	—	—	<0.01	—	—
	Mephedrone (4-methylmethcathinone) — Méphédrone (4-méthylméthcathinone) — Mefedrona (4-metilmetcatinona)	—	—	—	—	—	—	—	—	—	—	—	—
	Metamfetamine — Métamfétamine — Metanfetamina	—	—	—	—	—	—	—	—	0.01	0.02	—	0.06
	Metamfetamine racemate — Racémate de métamfétamine — Racemato de metanfetamina	—	—	—	—	—	—	—	—	<0.01	<0.01	—	—
	Methaqualone — Méthaqualone — Metacualona	—	—	—	—	—	—	—	—	—	—	—	—
	Methylone (*beta*-keto-MDMA) — Méthylone (bk-MDMA) — Metilona (*beta*-ceto MDMA)	—	—	—	—	—	—	—	—	—	—	—	—
	Methylphenidate — Méthylphénidate — Metilfenidato	—	—	—	—	—	—	—	—	499.36	386.74	—	—
	N-Benzylpiperazine (BZP) — *N*-Benzylpipérazine (BZP) — *N*-Bencilpiperazina (BZP)	—	—	—	—	—	—	—	—	—	—	—	—

	Phencyclidine (PCP) — Fenciclidina (PCP)	—	—	—	—	—	—	—	—	—	—	—	—
3	Amobarbital	—	—	—	—	—	—	—	—	—	53.35	—	—
	Buprenorphine — Buprénorphine — Buprenorfina	—	—	—	—	—	—	—	—	<0.01	—	—	—
	Cathine — Catina	—	—	—	—	—	—	—	—	—	—	—	—
	Flunitrazepam — Flunitrazépam	—	—	—	—	—	—	—	—	1.50	1.11	—	—
	Pentazocine — Pentazocina	—	—	—	—	—	—	—	—	—	—	—	—
	Pentobarbital	—	—	—	—	—	—	—	—	—	—	—	—
4	Alprazolam	—	—	—	—	—	—	—	—	15.04	21.71	—	—
	Barbital	—	—	—	—	—	—	—	—	299.76	382.65	—	—
	Bromazepam — Bromazépam	—	—	—	—	—	—	—	—	—	0.52	—	—
	Chlordiazepoxide — Chlordiazépoxide — Clordiazepóxido	—	—	—	—	—	—	—	—	65.04	79.09	—	—
	Clobazam	—	—	—	—	—	—	—	—	11.84	10.51	—	—
	Clonazepam — Clonazépam	—	—	—	—	—	—	—	—	145.32	164.87	—	<0.01
	Clorazepate — Clorazépate — Clorazepato	—	—	—	—	—	—	—	—	322.98	184.72	—	—
	Delorazepam — Délorazépam	—	—	—	—	—	—	—	—	—	—	—	—
	Diazepam — Diazépam	—	—	—	—	—	—	—	—	1.00	1,017.67	0.95	0.28
	Estazolam	—	—	—	—	—	—	—	—	—	—	—	—
	Flurazepam — Flurazépam	—	—	—	—	—	—	—	—	—	—	—	—
	Lorazepam — Lorazépam	—	—	—	—	—	—	—	—	469.00	268.67	56.15	31.14
	Medazepam — Médazépam	—	—	—	—	—	—	—	—	5.00	3.00	—	—
	Meprobamate — Méprobamate — Meprobamato	—	—	—	—	—	—	—	—	—	—	—	—
	Midazolam	—	—	—	—	—	—	—	—	51.20	17.60	—	—
	Nimetazepam — Nimétazépam	—	—	—	—	—	—	—	—	—	—	—	—
	Nitrazepam — Nitrazépam	—	—	—	—	—	—	—	—	0.50	0.92	—	—
	Nordazepam — Nordazépam	—	—	—	—	—	—	—	—	—	—	—	—
	Oxazepam — Oxazépam	—	—	—	—	—	—	—	—	—	—	—	—
	Phenazepam — Phénazépam — Fenazepam	—	—	—	—	—	—	—	—	—	—	—	—
	Phenobarbital — Phénobarbital — Fenobarbital	—	—	—	—	—	—	—	—	2,534.14	2,384.11	—	9.44
	Phentermine — Fentermina	—	—	—	—	—	—	—	—	100.38	148.26	—	—
	Pinazepam — Pinazépam	—	—	—	—	—	—	—	—	30.00	13.33	3.10	1.27
	Prazepam — Prazépam	—	—	—	—	—	—	—	—	1.00	1.45	—	—
	Pyrovalerone — Pyrovalérone — Pirovalerona	—	—	—	—	—	—	—	—	—	—	—	—
	Temazepam — Témazépam	—	—	—	—	—	—	—	—	—	—	—	—
	Triazolam	—	—	—	—	—	—	—	—	—	<0.01	—	—
	Zolpidem	—	—	—	—	—	—	—	—	19.25	18.69	—	—
	Timor-Leste												
2	Amfetamine — Amfétamine — Anfetamina	—	—	—	—	—	—	—	—	—	<0.01	—	—
4	Alprazolam	—	—	—	—	—	—	—	—	—	3.20	—	—
	Chlordiazepoxide — Chlordiazépoxide — Clordiazepóxido	—	—	—	—	—	—	—	—	1.00	0.67	—	—
	Diazepam — Diazépam	—	—	—	—	—	—	—	—	—	7.67	—	—
	Estazolam	—	—	—	—	—	—	—	—	3.00	3.00	—	—
	Midazolam	—	—	—	—	—	—	—	—	—	8.50	—	—
	Nitrazepam — Nitrazépam	—	—	—	—	—	—	—	—	—	1.67	—	—
	Phenobarbital — Phénobarbital — Fenobarbital	—	—	—	—	—	—	—	—	—	7.10	—	—
	Turkey — Turquie — Turquía												
1	MDMA	—	—	—	—	—	—	—	—	—	<0.01	—	—
	N-Ethyl MDA — *N*-Éthyl MDA — *N*-Etil MDA	—	—	—	—	—	—	—	—	—	—	—	—

Table A.II.3. Reported statistics from countries and territories in Asia on substances controlled under the Convention on Psychotropic Substances of 1971, 2020 and average for 2017–2019 *(continued)*

Tableau A.II.3. Statistiques Communiquées par les pays et territoires d'Asie sur les substances controlées sous la Convention sur les substances psychoptropes de 1971, 2020 et les moyennes pour 2017–2019 *(suite)*

Cuadro A.II.3. Estadísticas comunicadas por los países y territorios de Asia en relación con las sustancias sujetas a fiscalización con arreglo al Convenio sobre Sustancias Sicotrópicas de 1971, año 2020 y promedio en el período 2017–2019 *(continuación)*

Schedule Tableau Lista	Substance Sustancia	Quantity manufactured Quantité fabriquée Cantidad fabricada		Quantities used for the manufacture of non-psychotropic substances or products Quantités utilisées pour la fabrication de substances ou produits non psychotropes Cantidades utilizadas para la fabricación de sustancias o productos no sicotrópicos		Quantities used for the manufacture of exempted preparations Quantités utilisées pour la fabrication de préparations exemptées Cantidades utilizadas para la fabricación de preparados exentos		Manufacturers' stocks Stocks des fabricants Existencias de los fabricantes		Imports Importations Importaciones		Exports Exportations Exportaciones	
		2020	2017–2019 Average Moyenne Medio	2019	2017–2019 Average Moyenne Medio	2019	2017–2019 Average Moyenne Medio	2020	2017–2019 Average Moyenne Medio	2019	2017–2019 Average Moyenne Medio	2020	2017–2019 Average Moyenne Medio
		kg	kg	kg	kg	kg	kg	kg	kg	kg	kg	kg	kg
	Turkey — Turquie — Turquía *(continued — suite — continuación)*												
2	Amfetamine — Amfétamine — Anfetamina	—	—	—	—	—	—	—	—	0.01	0.01	—	—
	Delta-9-Tetrahydrocannabinol — *Delta*-9-Tétrahydrocannabinol — *Delta*-9-Tetrahidrocannabinol	—	—	—	—	—	—	—	—	0.01	<0.01	—	—
	Dexamfetamine — Dexamfétamine — Dexanfetamina	—	—	—	—	—	—	—	—	0.01	<0.01	—	—
	Gamma-Hydroxybutyric acid (GHB) — Acide *gamma*-hydroxibutirique (GHB) — Ácido *gamma*-hidroxibutírico (GHB)	—	—	—	—	—	—	34.47	12.72	63.42	52.22	—	—
	Metamfetamine — Métamfétamine — Metanfetamina	—	—	—	—	—	—	—	—	0.01	<0.01	—	—
	Methylphenidate — Méthylphénidate — Metilfenidato	—	—	—	—	—	—	185.96	98.63	899.12	585.65	—	0.01
3	Buprenorphine — Buprénorphine — Buprenorfina	—	—	—	—	—	—	3.87	8.11	21.75	21.33	—	—
	Pentobarbital	—	—	—	—	—	—	—	—	—	—	—	—
4	Allobarbital — Alobarbital	—	—	—	—	—	—	66.87	83.36	70.00	56.93	—	—
	Alprazolam	—	—	—	—	—	—	78.33	43.61	112.10	112.90	34.19	38.64
	Brotizolam	—	—	—	—	—	—	—	—	—	0.02	—	—
	Chlordiazepoxide — Chlordiazépoxide — Clordiazepóxido	—	—	—	—	—	—	19.26	11.23	<0.01	9.02	—	0.59
	Clobazam	—	—	—	—	—	—	0.90	0.23	91.67	72.82	—	—
	Clonazepam — Clonazépam	—	—	—	—	—	—	4.43	14.15	15.00	27.50	0.22	<0.01
	Diazepam — Diazépam	—	—	—	—	—	—	104.65	85.20	105.77	132.41	52.70	39.58

	Lorazepam — Lorazépam	—	—	—	—	—	—	3.54	3.37	5.32	10.08	—	0.01
	Medazepam — Médazépam	—	—	—	—	—	—	148.66	516.72	505.00	647.78	—	—
	Midazolam	—	—	—	—	—	—	135.63	67.59	490.34	137.75	153.24	32.15
	Phenobarbital — Phénobarbital — Fenobarbital	—	—	—	—	—	—	716.81	1,044.54	0.24	791.94	10.13	0.09
	Triazolam	—	—	—	—	—	—	—	—	—	<0.01	—	—
	Zolpidem	—	—	—	—	—	—	0.02	—	—	<0.01	—	—
	Turkmenistan — Turkménistan — Turkmenistán												
4	Diazepam — Diazépam	—	—	—	—	—	—	2.30	—	3.00	—	—	—
	Phendimetrazine — Phendimétrazine — Fendimetracina	—	—	—	—	—	—	0.25	—	—	—	—	—
	Phenobarbital — Phénobarbital — Fenobarbital	—	—	—	—	—	—	30.40	—	—	—	—	—
	United Arab Emirates — Émirats arabes unis — Emiratos Árabes Unidos												
2	Amfetamine — Amfétamine — Anfetamina	—	—	—	—	—	—	—	—	0.89	0.05	—	—
	Dexamfetamine — Dexamfétamine — Dexanfetamina	—	—	—	—	—	—	—	—	—	0.23	—	—
	Methylphenidate — Méthylphénidate — Metilfenidato	—	—	—	—	—	—	—	—	24.55	19.69	—	—
3	Buprenorphine — Buprénorphine — Buprenorfina	—	—	—	—	—	—	—	—	0.44	0.66	—	—
	Pentobarbital	—	—	—	—	—	—	—	—	7.46	6.73	—	—
4	Alprazolam	—	—	—	—	—	—	—	—	2.04	4.02	1.38	0.80
	Bromazepam — Bromazépam	—	—	—	—	—	—	—	—	3.14	1.39	—	—
	Chlordiazepoxide — Chlordiazépoxide — Clordiazepóxido	—	—	—	—	—	—	—	—	4.24	5.03	—	—
	Clobazam	—	—	—	—	—	—	—	—	9.59	5.81	4.57	2.25
	Clonazepam — Clonazépam	—	—	—	—	—	—	—	—	4.21	1.83	—	—
	Diazepam — Diazépam	—	—	—	—	—	—	—	—	4.49	2.04	0.01	—
	Lorazepam — Lorazépam	—	—	—	—	—	—	—	—	0.04	0.61	—	—
	Lormetazepam — Lormétazépam	—	—	—	—	—	—	—	—	<0.01	0.05	—	—
	Midazolam	—	—	—	—	—	—	—	—	20.41	5.90	—	—
	Nimetazepam — Nimétazépam	—	—	—	—	—	—	—	—	—	<0.01	—	—
	Nitrazepam — Nitrazépam	—	—	—	—	—	—	—	—	—	<0.01	—	—
	Phenobarbital — Phénobarbital — Fenobarbital	—	—	—	—	—	—	—	—	18.69	11.75	—	—
	Zolpidem	—	—	—	—	—	—	—	—	19.81	15.48	17.68	4.75
	Uzbekistan — Ouzbékistan — Uzbekistán												
2	*Gamma*-Hydroxybutyric acid (GHB) — Acide *gamma*-hydroxibutirique (GHB) — Ácido *gamma*-hidroxibutírico (GHB)	—	—	—	—	—	—	—	—	175.18	266.73	—	—
4	Alprazolam	—	—	—	—	—	—	—	1.06	0.18	0.11	—	—
	Diazepam — Diazépam	—	—	—	—	—	—	—	0.35	18.40	13.55	—	—
	Midazolam	—	—	—	—	—	—	—	—	—	0.40	—	—
	Oxazepam — Oxazépam	—	—	—	—	—	—	—	—	5.52	2.17	—	—
	Phenazepam — Phénazépam — Fenazepam	—	—	—	—	—	—	—	0.38	0.94	0.63	—	—
	Phenobarbital — Phénobarbital — Fenobarbital	—	—	—	113.07	—	—	343.55	321.30	25.00	291.17	—	—
	Viet Nam												
2	Methylphenidate — Méthylphénidate — Metilfenidato	—	—	—	—	—	—	—	—	—	4.47	—	—
3	Buprenorphine — Buprénorphine — Buprenorfina	—	—	—	—	—	—	—	—	—	0.94	—	—
4	Diazepam — Diazépam	—	—	—	—	—	—	—	—	—	57.95	—	—

Table A.II.3. Reported statistics from countries and territories in Asia on substances controlled under the Convention on Psychotropic Substances of 1971, 2020 and average for 2017–2019 *(continued)*

Tableau A.II.3. Statistiques Communiquées par les pays et territoires d'Asie sur les substances controlées sous la Convention sur les substances psychoptropes de 1971, 2020 et les moyennes pour 2017–2019 *(suite)*

Cuadro A.II.3. Estadísticas comunicadas por los países y territorios de Asia en relación con las sustancias sujetas a fiscalización con arreglo al Convenio sobre Sustancias Sicotrópicas de 1971, año 2020 y promedio en el período 2017–2019 *(continuación)*

Schedule Tableau Lista	Substance Sustancia	Quantity manufactured Quantité fabriquée Cantidad fabricada		Quantities used for the manufacture of non-psychotropic substances or products Quantités utilisées pour la fabrication de substances ou produits non psychotropes Cantidades utilizadas para la fabricación de sustancias o productos no sicotrópicos		Quantities used for the manufacture of exempted preparations Quantités utilisées pour la fabrication de préparations exemptées Cantidades utilizadas para la fabricación de preparados exentos		Manufacturers' stocks Stocks des fabricants Existencias de los fabricantes		Imports Importations Importaciones		Exports Exportations Exportaciones	
		2020	2017–2019 Average Moyenne Medio	2019	2017–2019 Average Moyenne Medio	2019	2017–2019 Average Moyenne Medio	2020	2017–2019 Average Moyenne Medio	2019	2017–2019 Average Moyenne Medio	2020	2017–2019 Average Moyenne Medio
		kg	kg	kg	kg	kg	kg	kg	kg	kg	kg	kg	kg
	Viet Nam *(continued — suite — continuación)*												
	Midazolam	—	—	—	—	—	—	—	—	—	12.79	—	—
	Phenobarbital — Phénobarbital — Fenobarbital	—	—	—	—	—	—	—	—	—	5,133.33	—	—
	Zolpidem	—	—	—	—	—	—	—	—	—	—	—	—
	Yemen — Yémen												
4	Alprazolam	—	—	—	—	—	—	1.44	—	3.34	5.26	—	—
	Bromazepam — Bromazépam	—	—	—	—	—	—	2.08	—	3.60	3.52	—	—
	Chlordiazepoxide — Chlordiazépoxide — Clordiazepóxido	—	—	—	—	—	—	0.55	—	69.27	58.40	—	—
	Clonazepam — Clonazépam	—	—	—	—	—	—	—	—	3.72	5.34	—	—
	Diazepam — Diazépam	—	—	—	—	—	—	12.59	—	1.77	3.91	—	—
	Lorazepam — Lorazépam	—	—	—	—	—	—	1.90	—	1.20	0.20	—	—
	Midazolam	—	—	—	—	—	—	0.99	—	0.65	0.36	—	—
	Nitrazepam — Nitrazépam	—	—	—	—	—	—	—	—	2.00	—	—	—
	Phenobarbital — Phénobarbital — Fenobarbital	—	—	—	—	—	—	—	—	0.06	0.03	—	—
	Zolpidem	—	—	—	—	—	—	—	—	2.94	1.14	—	—

Table A.II.4. Reported statistics from countries and territories in Europe on substances controlled under the Convention on Psychotropic Substances of 1971, 2020 and average for 2017–2019

Tableau A.II.4. Statistiques Communiquées par les pays et territoires d'Europe sur les substances controlées sous la Convention sur les substances psychoptropes de 1971, 2020 et les moyennes pour 2017–2019

Cuadro A.II.4. Estadísticas comunicadas por los países y territorios en Europa en relación con las sustancias sujetas a fiscalización con arreglo al Convenio sobre Sustancias Sicotrópicas de 1971, año 2020 y promedio en el período 2017–2019

Schedule Tableau Lista	Substance Sustancia	Quantity manufactured Quantité fabriquée Cantidad fabricada		Quantities used for the manufacture of non-psychotropic substances or products Quantités utilisées pour la fabrication de substances ou produits non psychotropes Cantidades utilizadas para la fabricación de sustancias o productos no sicotrópicos		Quantities used for the manufacture of exempted preparations Quantités utilisées pour la fabrication de préparations exemptées Cantidades utilizadas para la fabricación de preparados exentos		Manufacturers' stocks Stocks des fabricants Existencias de los fabricantes		Imports Importations Importaciones		Exports Exportations Exportaciones	
		2019	2017–2019 Average Moyenne Medio	2019	2017–2019 Average Moyenne Medio	2019	2017–2019 Average Moyenne Medio	2019	2017–2019 Average Moyenne Medio	2019	2017–2019 Average Moyenne Medio	2019	2017–2019 Average Moyenne Medio
		kg	kg	kg	kg	kg	kg	kg	kg	kg	kg	kg	kg
	Albania — Albanie												
1	MDMA	—	—	—	—	—	—	—	—	—	<0.01	—	—
	N-Ethyl MDA — *N*-Éthyl MDA — *N*-Etil MDA	—	—	—	—	—	—	—	—	—	<0.01	—	—
	Tenamfetamine (MDA) — Tenamfétamine (MDA) — Tenanfetamina (MDA)	—	—	—	—	—	—	—	—	—	—	—	—
2	4-Bromo-2,5-dimethoxyphenethylamine (2C-B) — 4-Bromo-2,5-diméthoxyphénéthylamine (2C-B) — 4-Bromo-2,5-dimetoxifenetilamina (2C-B)	—	—	—	—	—	—	—	—	<0.01	<0.01	—	—
	Amfetamine — Amfétamine — Anfetamina	—	—	—	—	—	—	—	—	<0.01	<0.01	—	—
	Delta-9-Tetrahydrocannabinol — *Delta*-9-Tétrahydrocannabinol — *Delta*-9-Tetrahidrocannabinol	—	—	—	—	—	—	—	—	<0.01	<0.01	—	—
	Gamma-Hydroxybutyric acid (GHB) — Acide *gamma*-hydroxibutirique (GHB) — Ácido *gamma*-hidroxibutírico (GHB)	—	—	—	—	—	—	—	—	—	<0.01	—	—
	3,4-Methylenedioxypyrovalerone (MDPV) — 3,4-Méthylènedioxypyrovalérone (MDPV) — 3,4-Metilendioxipirovalerona (MDPV)	—	—	—	—	—	—	—	—	<0.01	<0.01	—	—
	Metamfetamine — Métamfétamine — Metanfetamina	—	—	—	—	—	—	—	—	<0.01	<0.01	—	—
	Metamfetamine racemate — Racémate de métamfétamine — Racemato de metanfetamina	—	—	—	—	—	—	—	—	—	<0.01	—	—

	Methylone (*beta*-keto-MDMA) — Méthylone (bk-MDMA) — Metilona (*beta*-ceto MDMA)	—	—	—	—	—	—	—	—	<0.01	<0.01	—	—
	Methylphenidate — Méthylphénidate — Metilfenidato	—	—	—	—	—	—	1.22	0.68	0.56	0.69	—	—
3	Buprenorphine — Buprénorphine — Buprenorfina	—	—	—	—	—	—	—	0.04	0.31	0.33	—	—
4	Alprazolam	—	—	—	—	—	—	0.79	0.71	1.62	2.00	0.02	0.02
	Barbital	—	—	—	—	—	—	—	5.82	—	20.00	—	—
	Bromazepam — Bromazépam	—	—	—	—	—	—	—	0.03	—	0.29	—	—
	Chlordiazepoxide — Chlordiazépoxide — Clordiazepóxido	—	—	—	—	—	—	18.25	16.57	5.00	13.33	0.06	0.02
	Clonazepam — Clonazépam	—	—	—	—	—	—	2.86	1.77	4.29	2.62	—	—
	Clorazepate — Clorazépate — Clorazepato	—	—	—	—	—	—	—	—	—	—	—	—
	Delorazepam — Délorazépam	—	—	—	—	—	—	—	0.09	—	0.12	—	—
	Diazepam — Diazépam	—	19.61	—	—	—	—	22.35	12.58	25.95	43.15	2.85	2.02
	Lorazepam — Lorazépam	—	—	—	—	—	—	8.66	4.61	7.95	12.69	—	—
	Lormetazepam — Lormétazépam	—	—	—	—	—	—	—	0.24	—	0.14	—	—
	Meprobamate — Méprobamate — Meprobamato	—	—	—	—	—	—	—	3.33	—	—	—	—
	Midazolam	—	—	—	—	—	—	0.05	0.11	0.23	0.32	—	—
	Phenobarbital — Phénobarbital — Fenobarbital	—	—	—	—	—	—	8.10	19.96	43.39	78.05	15.27	9.52
	Triazolam	—	—	—	—	—	—	—	—	—	—	—	—
	Zolpidem	—	—	—	—	—	—	—	4.86	4.80	12.44	—	—
	Andorra — Andorre												
2	Methylphenidate — Méthylphénidate — Metilfenidato	—	—	—	—	—	—	—	—	2.43	3.05	—	—
3	Buprenorphine — Buprénorphine — Buprenorfina	—	—	—	—	—	—	—	—	0.01	0.10	—	—
4	Alprazolam	—	—	—	—	—	—	—	—	0.28	0.40	—	—
	Bromazepam — Bromazépam	—	—	—	—	—	—	—	—	1.39	1.05	—	—
	Chlordiazepoxide — Chlordiazépoxide — Clordiazepóxido	—	—	—	—	—	—	—	—	0.02	0.01	—	—
	Clobazam	—	—	—	—	—	—	—	—	0.18	0.14	—	—
	Clonazepam — Clonazépam	—	—	—	—	—	—	—	—	0.19	<0.01	—	—
	Clorazepate — Clorazépate — Clorazepato	—	—	—	—	—	—	—	—	0.69	0.60	—	—
	Diazepam — Diazépam	—	—	—	—	—	—	—	—	2.52	1.11	—	—
	Estazolam	—	—	—	—	—	—	—	—	—	—	—	—
	Ethyl loflazepate — Loflazépate d'éthyle — Loflazepato de etilo	—	—	—	—	—	—	—	—	—	<0.01	—	—
	Flurazepam — Flurazépam	—	—	—	—	—	—	—	—	0.82	0.44	—	—
	Ketazolam — Kétazolam	—	—	—	—	—	—	—	—	0.95	0.90	—	—
	Loprazolam	—	—	—	—	—	—	—	—	<0.01	<0.01	—	—
	Lorazepam — Lorazépam	—	—	—	—	—	—	—	—	0.44	0.77	—	—
	Lormetazepam — Lormétazépam	—	—	—	—	—	—	—	—	0.69	0.46	—	—
	Medazepam — Médazépam	—	—	—	—	—	—	—	—	0.02	0.05	—	—
	Midazolam	—	—	—	—	—	—	—	—	0.57	0.15	—	—
	Nitrazepam — Nitrazépam	—	—	—	—	—	—	—	—	0.02	<0.01	—	—
	Nordazepam — Nordazépam	—	—	—	—	—	—	—	—	0.01	<0.01	—	—
	Oxazepam — Oxazépam	—	—	—	—	—	—	—	—	0.12	0.10	—	—
	Phenobarbital — Phénobarbital — Fenobarbital	—	—	—	—	—	—	—	—	1.87	1.42	—	—
	Prazepam — Prazépam	—	—	—	—	—	—	—	—	0.03	0.04	—	—
	Zolpidem	—	—	—	—	—	—	—	—	1.66	2.28	—	—
	Austria — Autriche												
1	Cathinone — Catinona	—	—	—	—	—	—	—	—	—	—	—	—
	MDMA	—	—	—	—	—	—	—	—	—	—	—	—

Table A.II.4. Reported statistics from countries and territories in Europe on substances controlled under the Convention on Psychotropic Substances of 1971, 2020 and average for 2017–2019 *(continued)*

Tableau A.II.4. Statistiques Communiquées par les pays et territoires d'Europe sur les substances controlées sous la Convention sur les substances psychoptropes de 1971, 2020 et les moyennes pour 2017–2019 *(suite)*

Cuadro A.II.4. Estadísticas comunicadas por los países y territorios en Europa en relación con las sustancias sujetas a fiscalización con arreglo al Convenio sobre Sustancias Sicotrópicas de 1971, año 2020 y promedio en el período 2017–2019 *(continuación)*

Schedule / Tableau / Lista	Substance / Sustancia	Quantity manufactured / Quantité fabriquée / Cantidad fabricada		Quantities used for the manufacture of non-psychotropic substances or products / Quantités utilisées pour la fabrication de substances ou produits non psychotropes / Cantidades utilizadas para la fabricación de sustancias o productos no sicotrópicos		Quantities used for the manufacture of exempted preparations / Quantités utilisées pour la fabrication de préparations exemptées / Cantidades utilizadas para la fabricación de preparados exentos		Manufacturers' stocks / Stocks des fabricants / Existencias de los fabricantes		Imports / Importations / Importaciones		Exports / Exportations / Exportaciones	
		2020	2017–2019 Average Moyenne Medio	2020	2017–2019 Average Moyenne Medio	2020	2017–2019 Average Moyenne Medio	2020	2017–2019 Average Moyenne Medio	2020	2017–2019 Average Moyenne Medio	2020	2017–2019 Average Moyenne Medio
		kg	kg	kg	kg	kg	kg	kg	kg	kg	kg	kg	kg
	Austria — Autriche *(continued—suite—continuación)*												
	Methcathinone — Méthcathinone — Metcatinona	—	—	—	—	—	—	—	—	—	—	—	—
	Tetrahydrocannabinol (THC) — Tétrahydrocannabinol (THC)	—	—	—	—	—	—	—	—	<0.01	—	—	—
2	Amfetamine — Amfétamine — Anfetamina	—	—	—	—	—	—	0.56	0.57	1.60	0.84	—	—
	Delta-9-Tetrahydrocannabinol — *Delta*-9-Tétrahydrocannabinol — *Delta*-9-Tetrahidrocannabinol	—	—	—	—	—	—	0.88	0.81	5.04	4.81	0.01	<0.01
	Dexamfetamine — Dexamfétamine — Dexanfetamina	—	—	—	—	—	—	—	—	0.01	0.02	—	—
	Gamma-Hydroxybutyric acid (GHB) — Acide *gamma*-hydroxibutirique (GHB) — Ácido *gamma*-hidroxibutírico (GHB)	—	—	—	—	—	—	86.20	72.69	129.02	88.41	—	0.03
	Mephedrone (4-methylmethcathinone) — Méphédrone (4-méthylméthcathinone) — Mefedrona (4-metilmetcatinona)	—	—	—	—	—	—	—	—	—	—	—	—
	Metamfetamine — Métamfétamine — Metanfetamina	—	—	—	—	—	—	—	—	—	—	—	—
	Methylphenidate — Méthylphénidate — Metilfenidato	—	—	—	—	—	—	38.00	28.06	85.58	68.96	1.86	4.42
3	Amobarbital	—	—	—	—	—	—	0.03	0.02	—	—	—	—
	Buprenorphine — Buprénorphine — Buprenorfina	—	—	—	—	—	—	123.81	73.90	131.95	91.40	59.42	32.53
	Cathine — Catina	—	—	—	—	—	—	—	—	—	—	—	—
	Flunitrazepam — Flunitrazépam	—	—	—	—	—	—	1.22	1.15	1.46	1.63	—	—

	Pentobarbital	—	—	—	—	—	—	2,721.46	1,179.84	3,534.96	1,676.51	1,640.09	1,256.02
4	Alprazolam	—	—	—	—	—	—	3.86	4.33	12.97	12.17	0.08	0.16
	Amfepramone (diethylpropion) — Ameféprامone (diéthylpropion) — Anfepramona (dietilpropion)	—	—	—	—	—	—	—	—	—	—	—	—
	Barbital	—	—	—	—	—	—	1.47	1.04	0.89	0.17	—	—
	Bromazepam — Bromazépam	—	—	—	—	—	—	135.62	117.12	150.71	91.94	120.74	35.63
	Brotizolam	—	—	—	—	—	—	0.46	0.41	1.52	1.86	0.94	0.97
	Chlordiazepoxide — Chlordiazépoxide — Clordiazepóxido	—	—	—	—	—	—	—	—	—	—	—	—
	Clobazam	—	—	—	—	—	—	7.89	3.29	33.60	20.31	14.22	7.11
	Clonazepam — Clonazépam	—	—	—	—	—	—	3.00	2.99	9.54	7.46	—	<0.01
	Clorazepate — Clorazépate — Clorazepato	—	—	—	—	—	—	—	—	—	—	—	—
	Diazepam — Diazépam	—	—	—	—	—	—	344.07	354.15	165.50	226.38	64.59	70.46
	Estazolam	—	—	—	—	—	—	—	—	—	—	—	—
	Flurazepam — Flurazépam	—	—	—	—	—	—	—	—	—	—	—	—
	Lorazepam — Lorazépam	—	—	—	—	—	—	6.87	7.82	26.86	25.84	—	<0.01
	Lormetazepam — Lormétazépam	—	—	—	—	—	—	—	0.06	0.11	0.23	—	—
	Medazepam — Médazépam	—	—	—	—	—	—	—	—	—	—	—	—
	Meprobamate — Méprobamate — Meprobamato	—	—	—	—	—	—	—	40.72	—	—	—	—
	Mesocarb — Mésocarbe — Mesocarbo	—	—	—	—	—	—	—	—	—	—	—	—
	Methylphenobarbital — Méthylphénobarbital — Metilfenobarbital	—	—	—	—	—	—	—	—	0.60	—	—	—
	Midazolam	—	—	—	—	—	—	10.48	32.78	25.78	22.73	2.73	3.96
	Nitrazepam — Nitrazépam	—	—	—	—	—	—	5.58	3.84	8.70	7.26	—	—
	Nordazepam — Nordazépam	—	—	—	—	—	—	—	—	—	—	—	—
	Oxazepam — Oxazépam	—	—	—	—	—	—	626.53	501.82	715.50	737.64	0.04	10.00
	Phendimetrazine — Phendimétrazine — Fendimetracina	—	—	—	—	—	—	<0.01	<0.01	—	<0.01	—	—
	Phenobarbital — Phénobarbital — Fenobarbital	—	—	—	—	—	—	57.04	76.48	143.42	112.83	—	6.28
	Phentermine — Fentermina	—	—	—	—	—	—	55.08	86.45	—	38.45	18.25	14.00
	Pipradrol	—	—	—	—	—	—	—	—	—	—	—	—
	Prazepam — Prazépam	—	—	—	—	—	—	—	—	—	—	—	—
	Temazepam — Témazépam	—	—	—	—	—	—	—	—	—	—	—	—
	Tetrazepam — Tétrazépam	—	—	—	—	—	—	—	—	—	—	—	—
	Triazolam	—	—	—	—	—	—	2.23	1.79	5.85	5.38	0.13	0.46
	Zolpidem	—	—	—	—	—	—	108.32	91.18	209.85	175.85	—	—
	Belarus — Bélarus — Belarús												
2	*Gamma*-Hydroxybutyric acid (GHB) — Acide *gamma*-hydroxibutirique (GHB) — Ácido *gamma*-hidroxibutírico (GHB)	—	—	—	—	—	—	—	—	23.90	23.82	—	—
3	Buprenorphine — Buprénorphine — Buprenorfina	—	—	—	—	—	—	—	—	0.56	<0.01	—	—
	Cyclobarbital — Ciclobarbital	—	—	—	—	—	—	—	—	—	—	—	—
4	Alprazolam	—	—	—	—	—	—	—	—	0.16	0.15	—	—
	Chlordiazepoxide — Chlordiazépoxide — Clordiazepóxido	—	—	—	—	—	—	—	—	1.13	1.33	—	—
	Clonazepam — Clonazépam	—	—	—	—	—	—	—	—	2.71	3.41	—	—
	Diazepam — Diazépam	—	—	—	—	—	—	26.20	17.20	30.57	23.91	—	—
	Lorazepam — Lorazépam	—	—	—	—	—	—	—	—	0.19	0.17	—	—
	Midazolam	—	—	—	—	—	—	—	—	1.95	1.12	—	—
	Nitrazepam — Nitrazépam	—	—	—	—	—	—	—	—	0.13	0.03	—	—
	Oxazepam — Oxazépam	—	—	—	—	—	—	—	—	0.90	0.65	—	—
	Phenazepam — Phénazépam — Fenazepam	—	—	—	—	—	—	—	—	0.24	0.36	—	—

Table A.II.4. Reported statistics from countries and territories in Europe on substances controlled under the Convention on Psychotropic Substances of 1971, 2020 and average for 2017–2019 *(continued)*

Tableau A.II.4. Statistiques Communiquées par les pays et territoires d'Europe sur les substances controlées sous la Convention sur les substances psychoptropes de 1971, 2020 et les moyennes pour 2017–2019 *(suite)*

Cuadro A.II.4. Estadísticas comunicadas por los países y territorios en Europa en relación con las sustancias sujetas a fiscalización con arreglo al Convenio sobre Sustancias Sicotrópicas de 1971, año 2020 y promedio en el período 2017–2019 *(continuación)*

Schedule / Tableau / Lista	Substance / Sustancia	Quantity manufactured / Quantité fabriquée / Cantidad fabricada		Quantities used for the manufacture of non-psychotropic substances or products / Quantités utilisées pour la fabrication de substances ou produits non psychotropes / Cantidades utilizadas para la fabricación de sustancias o productos no sicotrópicos		Quantities used for the manufacture of exempted preparations / Quantités utilisées pour la fabrication de préparations exemptées / Cantidades utilizadas para la fabricación de preparados exentos		Manufacturers' stocks / Stocks des fabricants / Existencias de los fabricantes		Imports / Importations / Importaciones		Exports / Exportations / Exportaciones	
		2020	2017–2019 Average Moyenne Medio	2020	2017–2019 Average Moyenne Medio	2020	2017–2019 Average Moyenne Medio	2020	2017–2019 Average Moyenne Medio	2020	2017–2019 Average Moyenne Medio	2020	2017–2019 Average Moyenne Medio
		kg	kg	kg	kg	kg	kg	kg	kg	kg	kg	kg	kg
	Belarus — Bélarus — Belarús *(continued—suite—continuación)*												
	Phenobarbital — Phénobarbital — Fenobarbital	—	—	—	—	203.49	753.49	434.27	518.14	989.98	606.85	—	—
	Phentermine — Fentermina	82.00	—	—	—	—	—	—	—	—	—	—	—
	Triazolam	—	—	—	—	—	—	—	—	—	—	—	—
	Belgium — Belgique — Bélgica												
1	(+)-Lysergide (LSD, LSD-25) — (+)-Lisérgida (LSD, LSD-25)	—	—	—	—	—	—	—	—	—	—	—	—
	Cathinone — Catinona	—	—	—	—	—	—	—	—	—	—	—	—
	DMT	—	—	—	—	—	—	—	—	—	—	—	—
	MDMA	—	—	—	—	—	—	—	—	<0.01	<0.01	—	—
	Methcathinone — Méthcathinone — Metcatinona	—	—	—	—	—	—	—	—	—	—	—	—
	N-Ethyl MDA — *N*-Éthyl MDA — *N*-Etil MDA	—	—	—	—	—	—	—	—	—	—	—	—
	PMA	—	—	—	—	—	—	—	—	—	—	—	—
	Psilocine (Psilotsin) — Psilocine (Psilotsine) — Psilocina (Psilotsina)	—	—	—	—	—	—	—	—	—	—	—	—
	Psilocybine — Psilocibina	—	—	—	—	—	—	—	—	—	—	—	—
	Tenamfetamine (MDA) — Tenamfétamine (MDA) — Tenanfetamina (MDA)	—	—	—	—	—	—	—	—	—	—	—	—
	Tetrahydrocannabinol (THC) — Tétrahydrocannabinol (THC)	—	—	—	—	—	—	—	—	—	<0.01	—	—

2	*Alpha*-Pyrrolidinovalerophenone (α-PVP) — *Alpha*-Pyrrolidinovalérophénone (α-PVP) — *Alfa*-Pirrolidinovalerofenona (α-PVP)	—	—	—	—	—	—	—	—	—	—	—	—
	AM-2201 (JWH-2201)	—	—	—	—	—	—	—	—	—	—	—	—
	Amfetamine — Amfétamine — Anfetamina	—	759.47	—	—	—	—	17.97	1,548.18	400.37	1,434.41	—	0.02
	Delta-9-Tetrahydrocannabinol — *Delta*-9-Tétrahydrocannabinol — *Delta*-9-Tetrahidrocannabinol	—	—	—	—	—	—	0.03	0.01	—	0.10	—	0.01
	Dexamfetamine — Dexamfétamine — Dexanfetamina	—	612.27	—	—	—	—	11.41	9.10	6.85	11.25	—	304.00
	Fenetylline — Fénétylline — Fenetilina	—	—	—	—	—	—	—	—	—	—	—	—
	Gamma-Hydroxybutyric acid (GHB) — Acide *gamma*-hydroxibutirique (GHB) — Ácido *gamma*-hidroxibutírico (GHB)	—	—	—	—	—	—	1,207.53	50.95	10,012.86	2,020.64	9,650.79	1,462.73
	JWH-018 (AM-678)	—	—	—	—	—	—	—	—	—	—	—	—
	3,4-Methylenedioxypyrovalerone (MDPV) — 3,4-Méthylènedioxypyrovalérone (MDPV) — 3,4-Metilendioxipirovalerona (MDPV)	—	—	—	—	—	—	—	—	—	<0.01	—	—
	Mephedrone (4-methylmethcathinone) — Méphédrone (4-méthylméthcathinone) — Mefedrona (4-metilmetcatinona)	—	—	—	—	—	—	—	—	—	—	—	—
	Metamfetamine — Métamfétamine — Metanfetamina	—	—	—	—	—	—	—	—	<0.01	<0.01	—	—
	Metamfetamine racemate — Racémate de métamfétamine — Racemato de metanfetamina	—	—	—	—	—	—	—	—	—	—	—	—
	Methoxetamine (MXE) — Méthoxétamine (MXE) — Metoxetamina (MXE) —	—	—	—	—	—	—	—	—	—	—	—	
	Methylone (*beta*-keto-MDMA) — Méthylone (bk-MDMA) — Metilona (*beta*-ceto MDMA)	—	—	—	—	—	—	—	—	—	—	—	—
	Methylphenidate — Méthylphénidate — Metilfenidato	—	—	—	—	—	—	224.66	172.55	2,479.11	2,746.38	2,168.96	2,410.65
	N-Benzylpiperazine (BZP) — *N*-Benzylpipérazine (BZP) — *N*-Bencilpiperazina (BZP)	—	—	—	—	—	—	—	—	—	<0.01	—	—
	Pentedrone	—	—	—	—	—	—	—	—	—	—	—	—
	Phencyclidine (PCP) — Fenciclidina (PCP)	—	—	—	—	—	—	—	—	—	—	—	—
	Secobarbital — Sécobarbital	—	—	—	—	—	—	0.46	1.34	—	1.96	—	—
3	Amobarbital	—	—	—	—	—	—	—	—	—	—	—	—
	Buprenorphine — Buprénorphine — Buprenorfina	70.37	559.85	—	—	—	—	94.71	434.22	69.05	74.17	255.93	537.61
	Butalbital	13,743.30	5,112.86	—	—	—	—	10,539.78	6,828.16	3.21	4.03	7,575.24	6,894.56
	Cathine — Catina	—	—	—	—	—	—	—	—	—	—	—	—
	Flunitrazepam — Flunitrazépam	—	—	—	—	—	—	2.87	3.63	2.00	2.67	—	<0.01
	Pentazocine — Pentazocina	—	—	—	<0.01	—	—	—	—	—	—	—	0.04
	Pentobarbital	—	—	—	—	—	—	294.40	199.63	609.78	379.01	72.86	68.81
4	Allobarbital — Alobarbital	—	<0.01	—	—	—	—	—	—	—	—	—	<0.01
	Alprazolam	—	—	—	—	—	—	180.80	162.83	315.21	401.12	246.40	290.40
	Amfepramone (diethylpropion) — Ameféprامone (diéthylpropion) — Anfepramona (dietilpropion)	—	—	—	—	—	—	—	—	—	—	—	—
	Barbital	—	—	—	—	—	—	—	—	—	0.10	—	—
	Bromazepam — Bromazépam	—	—	—	—	—	—	483.59	267.12	341.89	289.30	11.36	10.28
	Brotizolam	—	—	—	—	—	—	0.26	0.37	1.12	1.20	0.04	0.04
	Butobarbital	—	—	—	—	—	—	—	0.03	—	—	—	—
	Chlordiazepoxide — Chlordiazépoxide — Clordiazepóxido	—	—	—	—	—	—	0.48	0.27	0.50	0.58	—	0.05
	Clobazam	—	—	—	—	—	—	11.55	2.22	27.80	29.41	2.80	3.74

Table A.II.4. Reported statistics from countries and territories in Europe on substances controlled under the Convention on Psychotropic Substances of 1971, 2020 and average for 2017–2019 *(continued)*

Tableau A.II.4. Statistiques Communiquées par les pays et territoires d'Europe sur les substances controlées sous la Convention sur les substances psychoptropes de 1971, 2020 et les moyennes pour 2017–2019 *(suite)*

Cuadro A.II.4. Estadísticas comunicadas por los países y territorios en Europa en relación con las sustancias sujetas a fiscalización con arreglo al Convenio sobre Sustancias Sicotrópicas de 1971, año 2020 y promedio en el período 2017–2019 *(continuación)*

Schedule / Tableau / Lista	Substance / Sustancia	Quantity manufactured / Quantité fabriquée / Cantidad fabricada		Quantities used for the manufacture of non-psychotropic substances or products / Quantités utilisées pour la fabrication de substances ou produits non psychotropes / Cantidades utilizadas para la fabricación de sustancias o productos no sicotrópicos		Quantities used for the manufacture of exempted preparations / Quantités utilisées pour la fabrication de préparations exemptées / Cantidades utilizadas para la fabricación de preparados exentos		Manufacturers' stocks / Stocks des fabricants / Existencias de los fabricantes		Imports / Importations / Importaciones		Exports / Exportations / Exportaciones	
		2020	2017–2019 Average Moyenne Medio	2020	2017–2019 Average Moyenne Medio	2020	2017–2019 Average Moyenne Medio	2020	2017–2019 Average Moyenne Medio	2020	2017–2019 Average Moyenne Medio	2020	2017–2019 Average Moyenne Medio
		kg	kg	kg	kg	kg	kg	kg	kg	kg	kg	kg	kg
	Belgium — Belgique — Bélgica *(continued—suite—continuación)*												
	Clonazepam — Clonazépam	—	—	—	—	—	—	12.26	8.38	26.58	31.33	0.71	0.68
	Clorazepate — Clorazépate — Clorazepato	—	—	—	—	—	—	17.64	41.98	112.24	139.59	7.33	7.30
	Clotiazepam — Clotiazépam	—	—	—	—	—	—	33.42	16.01	91.52	86.23	3.53	3.46
	Cloxazolam	—	—	—	—	—	—	—	0.83	—	2.39	—	0.05
	Delorazepam — Délorazépam	—	—	—	—	—	—	—	—	—	—	—	—
	Diazepam — Diazépam	—	—	—	—	—	—	179.47	200.68	228.85	309.28	13.89	52.12
	Estazolam	—	—	—	—	—	—	—	—	—	—	—	—
	Ethyl loflazepate — Loflazépate d'éthyle — Loflazepato de etilo	—	—	—	—	—	—	0.85	0.32	1.55	1.70	0.09	0.07
	Fenproporex	540.50	709.20	—	—	—	—	—	—	—	—	540.50	354.60
	Flurazepam — Flurazépam	—	—	—	—	—	—	0.01	24.30	13.60	211.07	—	17.05
	Ketazolam — Kétazolam	—	—	—	—	—	—	—	—	—	0.02	—	—
	Loprazolam	—	—	—	—	—	—	1.19	0.93	1.61	5.88	0.34	0.73
	Lorazepam — Lorazépam	—	—	—	—	—	—	201.02	145.54	253.30	299.90	59.87	99.48
	Lormetazepam — Lormétazépam	—	—	—	—	—	—	108.76	118.21	62.54	136.74	3.88	4.07
	Meprobamate — Méprobamate — Meprobamato	—	—	—	—	—	—	149.65	120.91	2,194.10	1,301.32	2,140.00	1,225.60
	Midazolam	—	—	—	—	—	—	30.93	4.77	157.19	25.76	94.62	8.57
	Nimetazepam — Nimétazépam	—	—	—	—	—	—	—	—	—	—	—	—
	Nitrazepam — Nitrazépam	—	—	—	—	—	—	42.96	15.44	5.79	17.21	0.05	0.10
	Nordazepam — Nordazépam	—	—	—	—	—	—	101.88	58.56	—	33.33	4.73	11.64

	Oxazepam — Oxazépam	—	—	—	—	—	—	313.36	69.79	302.27	79.92	2.46	2.58
	Phenobarbital — Phénobarbital — Fenobarbital	—	—	—	—	—	—	411.04	771.35	812.36	1,443.13	1,034.89	820.50
	Phentermine — Fentermina	—	—	—	—	—	—	0.01	0.93	—	—	—	—
	Prazepam — Prazépam	—	—	—	—	—	—	85.08	65.80	194.13	175.34	7.94	9.28
	Secbutabarbital	—	—	—	—	—	—	—	—	—	—	—	—
	Temazepam — Témazépam	—	—	—	—	—	—	—	—	—	—	—	—
	Tetrazepam — Tétrazépam	—	—	—	—	—	—	—	—	—	—	—	—
	Triazolam	—	—	—	—	—	—	2.47	2.20	3.88	4.97	3.47	5.23
	Zolpidem	—	—	—	—	—	—	290.70	255.25	703.17	634.49	39.13	30.23
	Bosnia and Herzegovina — Bosnie-Herzégovine — Bosnia y Herzegovina												
1	MDMA	—	—	—	—	—	—	—	—	—	<0.01	—	—
2	Amfetamine — Amfétamine — Anfetamina	—	—	—	—	—	—	—	—	—	<0.01	—	—
	Delta-9-Tetrahydrocannabinol — *Delta*-9-Tétrahydrocannabinol — *Delta*-9-Tetrahidrocannabinol	—	—	—	—	—	—	—	—	—	—	—	—
	3,4-Methylenedioxypyrovalerone (MDPV) — 3,4-Méthylènedioxypyrovalérone (MDPV) — 3,4-Metilendioxipirovalerona (MDPV)	—	—	—	—	—	—	—	—	—	<0.01	—	—
	Metamfetamine — Métamfétamine — Metanfetamina	—	—	—	—	—	—	—	—	—	—	—	—
3	Buprenorphine — Buprénorphine — Buprenorfina	—	—	—	—	—	—	—	0.81	2.52	2.47	—	—
4	Alprazolam	—	—	—	—	—	—	11.30	12.39	21.26	21.08	10.37	9.48
	Bromazepam — Bromazépam	—	—	—	—	—	—	—	37.67	195.89	182.15	—	—
	Clonazepam — Clonazépam	—	—	—	—	—	—	—	1.01	4.00	4.87	—	—
	Diazepam — Diazépam	—	—	—	—	—	—	98.00	114.22	206.21	244.12	—	—
	Lorazepam — Lorazépam	—	—	—	—	—	—	1.57	0.91	5.80	6.34	—	—
	Medazepam — Médazépam	—	—	—	—	—	—	—	0.54	—	2.30	—	—
	Methylphenobarbital — Méthylphénobarbital — Metilfenobarbital	—	—	—	—	—	—	—	7.19	38.50	21.67	—	—
	Midazolam	—	—	—	—	—	—	—	0.54	3.83	2.53	—	—
	Nitrazepam — Nitrazépam	—	—	—	—	—	—	22.62	26.64	23.00	21.17	4.25	9.95
	Nordazepam — Nordazépam	—	—	—	—	—	—	—	—	—	—	—	—
	Oxazepam — Oxazépam	—	—	—	—	—	—	—	2.42	8.77	10.84	—	—
	Phenobarbital — Phénobarbital — Fenobarbital	—	—	—	—	—	—	76.97	37.08	197.69	151.55	—	—
	Prazepam — Prazépam	—	—	—	—	—	—	2.80	2.58	4.90	5.47	—	—
	Temazepam — Témazépam	—	—	—	—	—	—	—	—	—	—	—	—
	Triazolam	—	—	—	—	—	—	—	—	—	—	—	—
	Zolpidem	—	—	—	—	—	—	649.41	535.92	917.62	979.70	972.51	860.68
	Bulgaria — Bulgarie												
2	Methylphenidate — Méthylphénidate — Metilfenidato	—	—	—	—	—	—	934.71	517.47	1,121.83	717.84	939.48	502.22
3	Buprenorphine — Buprénorphine — Buprenorfina	—	—	—	—	—	—	0.63	0.33	1.15	0.67	—	—
	Pentobarbital	—	—	—	—	—	—	4.55	2.67	—	7.33	—	—
4	Alprazolam	—	—	—	—	—	—	3.31	2.67	11.53	9.33	—	—
	Barbital	—	—	—	107.67	—	—	—	88.67	—	74.33	—	—
	Bromazepam — Bromazépam	—	—	—	—	—	—	40.44	49.33	25.98	50.00	0.05	—
	Clobazam	—	—	—	—	—	—	2.69	12.00	—	0.67	—	—
	Clonazepam — Clonazépam	—	—	—	—	—	—	8.22	2.33	13.43	8.67	—	—
	Diazepam — Diazépam	—	—	—	—	—	—	104.16	124.33	55.00	60.00	—	1.00
	Lorazepam — Lorazépam	—	—	—	—	—	—	0.69	0.33	1.84	1.33	—	—
	Lormetazepam — Lormétazépam	—	—	—	—	—	—	—	0.33	—	6.00	—	6.00

Table A.II.4. Reported statistics from countries and territories in Europe on substances controlled under the Convention on Psychotropic Substances of 1971, 2020 and average for 2017–2019 *(continued)*

Tableau A.II.4. Statistiques Communiquées par les pays et territoires d'Europe sur les substances controlées sous la Convention sur les substances psychoptropes de 1971, 2020 et les moyennes pour 2017–2019 *(suite)*

Cuadro A.II.4. Estadísticas comunicadas por los países y territorios en Europa en relación con las sustancias sujetas a fiscalización con arreglo al Convenio sobre Sustancias Sicotrópicas de 1971, año 2020 y promedio en el período 2017–2019 *(continuación)*

Schedule Tableau Lista	Substance Sustancia	Quantity manufactured Quantité fabriquée Cantidad fabricada		Quantities used for the manufacture of non-psychotropic substances or products Quantités utilisées pour la fabrication de substances ou produits non psychotropes Cantidades utilizadas para la fabricación de sustancias o productos no sicotrópicos		Quantities used for the manufacture of exempted preparations Quantités utilisées pour la fabrication de préparations exemptées Cantidades utilizadas para la fabricación de preparados exentos		Manufacturers' stocks Stocks des fabricants Existencias de los fabricantes		Imports Importations Importaciones		Exports Exportations Exportaciones	
		2020	2017–2019 Average Moyenne Medio	2020	2017–2019 Average Moyenne Medio	2020	2017–2019 Average Moyenne Medio	2020	2017–2019 Average Moyenne Medio	2020	2017–2019 Average Moyenne Medio	2020	2017–2019 Average Moyenne Medio
		kg	kg	kg	kg	kg	kg	kg	kg	kg	kg	kg	kg
	Bulgaria — Bulgarie *(continued—suite—continuación)*												
	Midazolam	—	—	—	—	—	—	0.81	2.00	4.44	3.67	—	—
	Phenobarbital — Phénobarbital — Fenobarbital	—	—	—	—	171.81	244.00	369.21	279.00	383.57	243.33	3.16	8.33
	Phentermine — Fentermina	—	—	—	—	—	—	91.97	—	92.65	—	0.54	—
	Croatia — Croatie — Croacia												
1	Cathinone — Catinona	—	—	—	—	—	—	—	—	—	0.29	—	—
	Tetrahydrocannabinol (THC) — Tétrahydrocannabinol (THC)	—	—	—	—	—	—	—	—	—	0.05	—	—
2	Amfetamine — Amfétamine — Anfetamina	—	—	—	—	—	—	—	—	0.14	0.33	—	—
	Delta-9-Tetrahydrocannabinol — *Delta*-9-Tétrahydrocannabinol — *Delta*-9-Tetrahidrocannabinol	—	—	—	—	—	—	—	—	—	0.03	—	—
	Dexamfetamine — Dexamfétamine — Dexanfetamina	—	—	—	—	—	—	—	—	0.16	0.47	—	—
	Gamma-Hydroxybutyric acid (GHB) — Acide *gamma*-hydroxibutirique (GHB) — Ácido *gamma*-hidroxibutírico (GHB)	—	—	—	—	—	—	—	—	—	3.21	—	—
	3,4-Methylenedioxypyrovalerone (MDPV) — 3,4-Méthylènedioxypyrovalérone (MDPV) — 3,4-Metilendioxipirovalerona (MDPV)	—	—	—	—	—	—	—	—	—	—	—	—

	Metamfetamine — Métamfétamine — Metanfetamina	—	—	—	—	—	—	—	—	—	<0.01	—	—
	Methylphenidate — Méthylphénidate — Metilfenidato	—	—	—	—	—	—	—	—	2.43	1.12	—	—
3	Buprenorphine — Buprénorphine — Buprenorfina	—	—	—	—	—	—	—	—	12.26	17.77	0.78	0.02
	Butalbital	—	—	—	—	—	—	—	—	<0.01	1.75	—	—
	Pentobarbital	—	—	—	—	—	—	—	—	83.57	18.15	—	—
4	Alprazolam	—	—	—	—	—	—	—	—	263.46	28.39	4.57	30.45
	Bromazepam — Bromazépam	—	—	—	—	—	—	—	—	20.07	30.82	0.01	—
	Chlordiazepoxide — Chlordiazépoxide — Clordiazepóxido	—	—	—	—	—	—	—	—	0.38	0.25	—	—
	Clobazam	—	—	—	—	—	—	—	—	4.00	2.13	—	—
	Clonazepam — Clonazépam	—	—	—	—	—	—	—	—	10.02	9.74	—	—
	Diazepam — Diazépam	—	—	—	—	—	—	—	—	505.35	714.84	2.31	2.21
	Flurazepam — Flurazépam	—	—	—	—	—	—	—	—	7.13	13.98	—	—
	Lorazepam — Lorazépam	—	—	—	—	—	—	—	—	35.00	53.37	24.04	20.77
	Methylphenobarbital — Méthylphénobarbital — Metilfenobarbital	—	—	—	—	—	—	—	—	450.00	391.67	39.10	54.60
	Midazolam	—	—	—	—	—	—	—	—	24.85	11.59	—	—
	Nitrazepam — Nitrazépam	—	—	—	—	—	—	—	—	30.00	50.00	6.73	4.84
	Nordazepam — Nordazépam	—	—	—	—	—	—	—	—	—	—	—	—
	Oxazepam — Oxazépam	—	—	—	—	—	—	—	—	400.00	466.86	57.04	54.37
	Phenobarbital — Phénobarbital — Fenobarbital	—	—	—	—	—	—	—	—	101.37	102.28	14.94	65.72
	Phentermine — Fentermina	—	—	—	—	—	—	—	—	93.26	99.60	79.80	177.53
	Temazepam — Témazépam	—	—	—	—	—	—	—	—	—	0.42	—	—
	Triazolam	—	—	—	—	—	—	—	—	—	<0.01	—	—
	Zolpidem	—	—	—	—	—	—	—	—	167.47	162.70	—	—
	Cyprus — Chypre — Chipre												
1	MDMA	—	—	—	—	—	—	—	—	—	—	—	—
	Tetrahydrocannabinol (THC) — Tétrahydrocannabinol (THC)	—	—	—	—	—	—	—	—	—	—	—	—
2	Amfetamine — Amfétamine — Anfetamina	—	—	—	—	—	—	—	—	—	<0.01	—	—
	Delta-9-Tetrahydrocannabinol — *Delta*-9-Tétrahydrocannabinol — *Delta*-9-Tetrahidrocannabinol	—	—	—	—	—	—	—	—	0.01	0.05	—	—
	Dexamfetamine — Dexamfétamine — Dexanfetamina	—	—	—	—	—	—	—	—	—	<0.01	—	—
	Gamma-Hydroxybutyric acid (GHB) — Acide *gamma*-hydroxibutirique (GHB) — Ácido *gamma*-hidroxibutírico (GHB)	—	—	—	—	—	—	—	—	2.84	2.81	—	—
	Metamfetamine — Métamfétamine — Metanfetamina	—	—	—	—	—	—	—	—	—	—	—	—
	Methaqualone — Méthaqualone — Metacualona	—	—	—	—	—	—	—	—	—	—	—	—
	Methylphenidate — Méthylphénidate — Metilfenidato	—	—	—	—	—	—	—	—	6.69	5.24	—	—
	Phenmetrazine — Phenmétrazine — Fenmetracina	—	—	—	—	—	—	—	—	—	—	—	—
3	Buprenorphine — Buprénorphine — Buprenorfina	—	—	—	—	—	—	—	—	0.48	0.56	—	—
	Flunitrazepam — Flunitrazépam	—	—	—	—	—	—	—	—	—	0.29	—	—
	Pentobarbital	—	—	—	—	—	—	—	—	4.37	2.92	—	—
4	Alprazolam	—	—	—	—	—	—	17.98	6.54	16.30	7.39	1.61	2.15
	Barbital	—	—	—	—	—	—	—	—	—	0.01	—	—
	Bromazepam — Bromazépam	—	—	—	—	—	—	23.10	9.55	32.72	22.58	19.52	16.27
	Chlordiazepoxide — Chlordiazépoxide — Clordiazepóxido	—	—	—	—	—	—	69.09	74.97	0.05	117.37	27.52	115.71
	Clobazam	—	—	—	—	—	—	—	—	1.06	1.43	—	—
	Clonazepam — Clonazépam	—	—	—	—	—	—	15.95	23.57	57.70	68.19	53.82	46.61
	Clorazepate — Clorazépate — Clorazepato	—	—	—	—	—	—	—	—	0.20	3.43	—	—
	Diazepam — Diazépam	—	—	—	—	—	—	37.05	53.81	30.13	28.45	35.45	15.25

Table A.II.4. Reported statistics from countries and territories in Europe on substances controlled under the Convention on Psychotropic Substances of 1971, 2020 and average for 2017–2019 *(continued)*

Tableau A.II.4. Statistiques Communiquées par les pays et territoires d'Europe sur les substances controlées sous la Convention sur les substances psychoptropes de 1971, 2020 et les moyennes pour 2017–2019 *(suite)*

Cuadro A.II.4. Estadísticas comunicadas por los países y territorios en Europa en relación con las sustancias sujetas a fiscalización con arreglo al Convenio sobre Sustancias Sicotrópicas de 1971, año 2020 y promedio en el período 2017–2019 *(continuación)*

Schedule Tableau Lista	Substance Sustancia	Quantity manufactured Quantité fabriquée Cantidad fabricada		Quantities used for the manufacture of non-psychotropic substances or products Quantités utilisées pour la fabrication de substances ou produits non psychotropes Cantidades utilizadas para la fabricación de sustancias o productos no sicotrópicos		Quantities used for the manufacture of exempted preparations Quantités utilisées pour la fabrication de préparations exemptées Cantidades utilizadas para la fabricación de preparados exentos		Manufacturers' stocks Stocks des fabricants Existencias de los fabricantes		Imports Importations Importaciones		Exports Exportations Exportaciones	
		2020	2017–2019 Average Moyenne Medio	2020	2017–2019 Average Moyenne Medio	2020	2017–2019 Average Moyenne Medio	2020	2017–2019 Average Moyenne Medio	2020	2017–2019 Average Moyenne Medio	2020	2017–2019 Average Moyenne Medio
		kg	kg	kg	kg	kg	kg	kg	kg	kg	kg	kg	kg
	Cyprus — Chypre — Chipre *(continued—suite—continuación)*												
	Flurazepam — Flurazépam	—	—	—	—	—	—	27.21	10.00	76.11	33.33	50.90	32.30
	Lorazepam — Lorazépam	—	—	—	—	—	—	32.18	14.57	145.26	52.55	105.62	37.38
	Lormetazepam — Lormétazépam	—	—	—	—	—	—	—	—	—	0.49	—	—
	Meprobamate — Méprobamate — Meprobamato	—	—	—	—	—	—	—	—	—	0.27	—	—
	Midazolam	—	—	—	—	—	—	—	—	1.49	1.54	—	—
	Nitrazepam — Nitrazépam	—	—	—	—	—	—	14.54	14.79	—	6.67	2.00	1.61
	Nordazepam — Nordazépam	—	—	—	—	—	—	—	—	—	—	—	—
	Oxazepam — Oxazépam	—	—	—	—	—	—	—	—	—	—	—	—
	Phenobarbital — Phénobarbital — Fenobarbital	—	—	—	—	—	—	—	—	9.35	18.52	—	—
	Phentermine — Fentermina	—	—	—	—	—	—	—	—	—	—	—	—
	Secbutabarbital	—	—	—	—	—	—	—	—	—	—	—	—
	Temazepam — Témazépam	—	—	—	—	—	—	1.00	1.00	—	—	—	—
	Triazolam	—	—	—	—	—	—	—	—	—	<0.01	—	—
	Zolpidem	—	—	—	—	—	—	—	—	8.73	6.83	—	—
	Czechia — Tchéquie — Chequia												
1	MDMA	—	—	—	—	—	—	—	—	—	<0.01	—	—

2	*Delta*-9-Tetrahydrocannabinol — *Delta*-9-Tétrahydrocannabinol — *Delta*-9-Tetrahidrocannabinol	—	—	—	—	—	—	—	—	0.14	0.19	<0.01	—
	Gamma-Hydroxybutyric acid (GHB) — Acide *gamma*-hydroxibutirique (GHB) — Ácido *gamma*-hidroxibutírico (GHB)	—	—	—	—	—	—	—	—	59.69	32.57	—	—
	Levomethamphetamine — Lévométhamphétamine — Levometanfetamina	—	130.38	—	140.31	—	—	—	52.55	—	—	—	—
	Metamfetamine — Métamfétamine — Metanfetamina	—	—	—	—	—	—	—	0.29	—	<0.01	—	—
	Metamfetamine racemate — Racémate de métamfétamine — Racemato de metanfetamina	—	—	—	—	—	—	—	—	—	<0.01	—	—
	Methylphenidate — Méthylphénidate — Metilfenidato	—	—	—	—	—	—	—	—	38.88	43.77	2.40	0.48
3	Buprenorphine — Buprénorphine — Buprenorfina	1,577.20	1,415.00	—	—	—	—	320.20	260.33	49.14	69.33	1,283.53	1,385.30
	Pentobarbital	—	—	—	—	—	—	—	—	192.68	125.23	—	0.33
4	Alprazolam	—	—	—	—	—	—	—	—	89.26	80.70	43.89	35.60
	Barbital	—	—	—	—	—	—	—	—	—	3.37	—	0.10
	Bromazepam — Bromazépam	—	—	—	—	—	—	—	—	55.51	57.33	—	0.33
	Chlordiazepoxide — Chlordiazépoxide — Clordiazepóxido	—	—	—	—	—	—	—	—	5.80	14.00	—	1.00
	Clobazam	—	—	—	—	—	—	—	—	5.68	7.40	1.65	1.50
	Clonazepam — Clonazépam	—	—	—	—	—	—	—	—	25.00	403.00	208.87	131.23
	Diazepam — Diazépam	—	—	—	—	—	—	—	—	1,928.73	2,313.67	2,028.73	2,405.03
	Lorazepam — Lorazépam	—	—	—	—	—	—	—	—	234.24	4.67	—	4.67
	Medazepam — Médazépam	—	—	—	—	—	—	—	—	—	7.67	—	—
	Midazolam	—	—	—	—	—	—	—	—	17.28	32.23	0.29	—
	Oxazepam — Oxazépam	—	—	—	—	—	—	—	—	200.00	249.97	98.79	61.10
	Phenobarbital — Phénobarbital — Fenobarbital	—	—	—	—	—	—	—	—	396.32	512.63	35.84	150.57
	Phentermine — Fentermina	—	—	—	—	—	—	—	—	7.77	—	—	—
	Zolpidem	9,419.21	4,092.33	—	—	—	—	4,585.00	242.00	770.68	2,360.57	7,098.50	7,032.73
	Denmark — Danemark — Dinamarca												
1	(+)-Lysergide (LSD, LSD-25) — (+)-Lisérgida (LSD, LSD-25)	—	—	—	—	—	—	—	—	—	—	—	—
	Cathinone — Catinona	—	—	—	—	—	—	<0.01	<0.01	<0.01	—	—	—
	Eticyclidine (PCE) — Eticiclidina (PCE)	—	—	—	—	—	—	<0.01	<0.01	—	—	—	—
	MDMA	—	—	—	—	—	—	—	<0.01	—	<0.01	—	—
	Mescaline — Mescalina	—	—	—	—	—	—	—	<0.01	—	—	—	—
	PMA	—	39.04	—	—	—	—	0.03	0.70	—	—	—	—
	Psilocine (Psilotsin) — Psilocine (Psilotsine) — Psilocina (Psilotsina)	—	—	—	—	—	—	—	—	—	—	—	—
	Psilocybine — Psilocibina	—	—	—	—	—	—	—	<0.01	—	<0.01	—	—
	Tenamfetamine (MDA) — Tenamfétamine (MDA) — Tenanfetamina (MDA)	—	—	—	—	—	—	—	—	—	—	—	—
	Tetrahydrocannabinol (THC) — Tétrahydrocannabinol (THC)	—	—	—	—	—	—	0.04	—	0.01	—	—	—
2	Amfetamine — Amfétamine — Anfetamina	—	—	—	—	—	—	0.01	1.19	1.47	0.98	—	0.39
	Amineptine — Amineptine — Amineptina	—	—	—	—	—	—	<0.01	<0.01	—	—	—	—
	Delta-9-Tetrahydrocannabinol — *Delta*-9-Tétrahydrocannabinol — *Delta*-9-Tetrahidrocannabinol	—	—	—	—	—	—	—	1.74	—	3.07	—	—
	Dexamfetamine — Dexamfétamine — Dexanfetamina	1,638.67	252.06	—	65.26	—	—	94.27	145.41	4.56	5.00	539.42	33.49
	Gamma-Hydroxybutyric acid (GHB) — Acide *gamma*-hydroxibutirique (GHB) — Ácido *gamma*-hidroxibutírico (GHB)	—	—	—	560.24	—	—	266.45	426.88	485.77	791.83	59.39	592.67

Table A.II.4. Reported statistics from countries and territories in Europe on substances controlled under the Convention on Psychotropic Substances of 1971, 2020 and average for 2017–2019 *(continued)*

Tableau A.II.4. Statistiques Communiquées par les pays et territoires d'Europe sur les substances controlées sous la Convention sur les substances psychoptropes de 1971, 2020 et les moyennes pour 2017–2019 *(suite)*

Cuadro A.II.4. Estadísticas comunicadas por los países y territorios en Europa en relación con las sustancias sujetas a fiscalización con arreglo al Convenio sobre Sustancias Sicotrópicas de 1971, año 2020 y promedio en el período 2017–2019 *(continuación)*

Schedule / Tableau / Lista	Substance / Sustancia	Quantity manufactured / Quantité fabriquée / Cantidad fabricada		Quantities used for the manufacture of non-psychotropic substances or products / Quantités utilisées pour la fabrication de substances ou produits non psychotropes / Cantidades utilizadas para la fabricación de sustancias o productos no sicotrópicos		Quantities used for the manufacture of exempted preparations / Quantités utilisées pour la fabrication de préparations exemptées / Cantidades utilizadas para la fabricación de preparados exentos		Manufacturers' stocks / Stocks des fabricants / Existencias de los fabricantes		Imports / Importations / Importaciones		Exports / Exportations / Exportaciones	
		2020	2017–2019 Average Moyenne Medio	2020	2017–2019 Average Moyenne Medio	2020	2017–2019 Average Moyenne Medio	2020	2017–2019 Average Moyenne Medio	2020	2017–2019 Average Moyenne Medio	2020	2017–2019 Average Moyenne Medio
		kg	kg	kg	kg	kg	kg	kg	kg	kg	kg	kg	kg
	Denmark — Danemark — Dinamarca *(continued—suite—continuación)*												
	Levamfetamine — Lévamfétamine — Levanfetamina	—	—	—	—	—	—	0.03	0.03	—	—	—	—
	Metamfetamine — Métamfétamine — Metanfetamina	—	—	—	—	—	—	<0.01	<0.01	—	<0.01	—	—
	Metamfetamine racemate — Racémate de métamfétamine — Racemato de metanfetamina	—	—	—	—	—	—	<0.01	—	—	—	—	—
	Methaqualone — Méthaqualone — Metacualona	—	—	—	—	—	—	0.02	0.02	—	—	—	—
	Methylphenidate — Méthylphénidate — Metilfenidato	<0.01	0.02	—	—	—	—	38.54	298.54	968.72	766.93	321.38	259.59
	Phencyclidine (PCP) — Fenciclidina (PCP)	—	—	—	—	—	—	0.16	0.18	—	—	—	0.01
	Secobarbital — Sécobarbital	—	—	—	—	—	—	48.38	2.65	84.07	2.65	35.69	2.65
3	Buprenorphine — Buprénorphine — Buprenorfina	217.15	46.05	—	—	—	—	148.44	36.80	62.32	64.75	45.38	44.53
	Butalbital	—	—	—	—	—	—	—	1.09	—	1.33	—	—
	Cathine — Catina	—	—	—	—	—	—	—	—	—	—	—	—
	Flunitrazepam — Flunitrazépam	—	—	—	—	—	—	—	—	<0.01	—	<0.01	—
	Pentazocine — Pentazocina	—	—	—	—	—	—	0.01	0.01	—	0.27	—	0.29
	Pentobarbital	—	—	—	—	—	—	3,023.67	740.98	4,913.79	1,371.71	1,773.48	431.28
4	Alprazolam	—	—	—	—	—	—	1.16	5.24	1.71	5.26	0.72	0.85
	Amfepramone (diethylpropion) — Ameféprامone (diéthylpropion) — Anfepramona (dietilpropion)	—	—	—	—	—	—	12.62	9.20	34.16	25.16	—	—
	Barbital	—	—	—	—	—	—	37.88	37.72	4.00	10.67	—	0.30

	Benzfetamine — Benzfétamine — Benzfetamina	—	—	—	—	—	—	—	4.05	—	3.26	—	0.36
	Bromazepam — Bromazépam	—	—	—	—	—	—	5.38	6.87	1.77	5.59	0.63	1.39
	Butobarbital	—	—	—	—	—	—	—	—	—	—	—	—
	Chlordiazepoxide — Chlordiazépoxide — Clordiazepóxido	—	—	—	—	—	—	47.80	25.47	81.67	117.01	21.66	81.48
	Clobazam	—	—	—	—	—	—	31.37	17.67	25.27	12.51	4.81	2.77
	Clonazepam — Clonazépam	—	—	—	—	—	—	2.50	2.91	8.39	7.91	1.67	1.47
	Clorazepate — Clorazépate — Clorazepato	—	—	—	—	—	—	—	<0.01	—	<0.01	—	<0.01
	Cloxazolam	—	—	—	—	—	—	—	6.07	—	3.23	—	2.45
	Diazepam — Diazépam	—	—	—	—	—	—	1,877.92	409.52	6,061.40	3,514.92	5,220.81	3,447.80
	Flurazepam — Flurazépam	—	—	—	—	—	—	<0.01	<0.01	—	—	—	—
	Lorazepam — Lorazépam	—	—	—	—	—	—	1.21	2.45	1.90	3.78	0.43	1.15
	Lormetazepam — Lormétazépam	—	—	—	—	—	—	<0.01	0.03	—	0.06	—	—
	Mazindol	—	—	—	—	—	—	<0.01	<0.01	—	—	—	—
	Meprobamate — Méprobamate — Meprobamato	—	—	—	—	—	—	50.00	1,019.39	—	1,409.00	—	1,483.33
	Midazolam	—	—	—	—	—	—	18.97	4.22	27.49	7.94	4.02	0.40
	Nitrazepam — Nitrazépam	—	—	—	—	—	—	12.03	27.98	19.90	26.42	13.19	8.00
	Oxazepam — Oxazépam	—	—	—	—	52.50	—	234.41	193.92	2,953.14	237.02	39.35	37.13
	Pemoline — Pémoline — Pemolina	—	—	—	—	—	—	0.01	0.01	—	—	—	—
	Phenobarbital — Phénobarbital — Fenobarbital	—	—	—	—	—	—	1,751.86	2,832.49	11,764.40	8,193.39	11,744.95	8,331.40
	Phentermine — Fentermina	—	—	—	—	—	—	<0.01	<0.01	—	—	—	—
	Pipradrol	—	—	—	—	—	—	<0.01	<0.01	—	—	—	—
	Triazolam	—	—	—	—	—	—	0.21	0.15	0.28	0.34	0.06	0.06
	Zolpidem	—	—	—	—	—	—	96.68	114.32	140.56	138.84	65.25	76.33
	Estonia — Estonie												
1	(+)-Lysergide (LSD, LSD-25) — (+)-Lisérgida (LSD, LSD-25)	—	—	—	—	—	—	—	—	—	—	—	—
	25B-NBOMe	—	—	—	—	—	—	<0.01	<0.01	—	—	—	—
	DMT	—	—	—	—	—	—	—	—	—	—	—	—
	MDMA	—	—	—	—	—	—	—	—	<0.01	—	—	—
	N-Ethyl MDA — *N*-Éthyl MDA — *N*-Etil MDA	—	—	—	—	—	—	—	—	—	—	—	—
	Psilocine (Psilotsin) — Psilocine (Psilotsine) — Psilocina (Psilotsina)	—	—	—	—	—	—	—	—	—	—	—	—
2	4-Bromo-2,5-dimethoxyphenethylamine (2C-B) — 4-Bromo-2,5-diméthoxyphénéthylamine (2C-B) — 4-Bromo-2,5-dimetoxifenetilamina (2C-B)	—	—	—	—	—	—	<0.01	<0.01	—	—	—	—
	Alpha-Pyrrolidinovalerophenone (α-PVP) — *Alpha*-Pyrrolidinovalérophénone (α-PVP) — *Alfa*-Pirrolidinovalerofenona (α-PVP)	—	—	—	—	—	—	—	—	—	<0.01	—	—
	Amfetamine — Amfétamine — Anfetamina	—	—	—	—	—	—	—	—	—	0.01	—	—
	Delta-9-Tetrahydrocannabinol — *Delta*-9-Tétrahydrocannabinol — *Delta*-9-Tetrahidrocannabinol	—	—	—	—	—	—	—	—	—	<0.01	—	—
	Dexamfetamine — Dexamfétamine — Dexanfetamina	—	—	—	—	—	—	—	—	<0.01	<0.01	—	—
	Gamma-Hydroxybutyric acid (GHB) — Acide *gamma*-hydroxibutirique (GHB) — Ácido *gamma*-hidroxibutírico (GHB)	—	—	—	—	—	—	—	—	0.22	1.17	—	—
	Levamfetamine — Lévamfétamine — Levanfetamina	—	—	—	—	—	—	—	—	—	—	—	—
	3,4-Methylenedioxypyrovalerone (MDPV) — 3,4-Méthylènedioxypyrovalérone (MDPV) — 3,4-Metilendioxipirovalerona (MDPV)	—	—	—	—	—	—	—	—	—	—	—	—

Table A.II.4. Reported statistics from countries and territories in Europe on substances controlled under the Convention on Psychotropic Substances of 1971, 2020 and average for 2017–2019 *(continued)*

Tableau A.II.4. Statistiques Communiquées par les pays et territoires d'Europe sur les substances controlées sous la Convention sur les substances psychoptropes de 1971, 2020 et les moyennes pour 2017–2019 *(suite)*

Cuadro A.II.4. Estadísticas comunicadas por los países y territorios en Europa en relación con las sustancias sujetas a fiscalización con arreglo al Convenio sobre Sustancias Sicotrópicas de 1971, año 2020 y promedio en el período 2017–2019 *(continuación)*

Schedule / Tableau / Lista	Substance / Sustancia	Quantity manufactured / Quantité fabriquée / Cantidad fabricada		Quantities used for the manufacture of non-psychotropic substances or products / Quantités utilisées pour la fabrication de substances ou produits non psychotropes / Cantidades utilizadas para la fabricación de sustancias o productos no sicotrópicos		Quantities used for the manufacture of exempted preparations / Quantités utilisées pour la fabrication de préparations exemptées / Cantidades utilizadas para la fabricación de preparados exentos		Manufacturers' stocks / Stocks des fabricants / Existencias de los fabricantes		Imports / Importations / Importaciones		Exports / Exportations / Exportaciones	
		2020	2017–2019 Average Moyenne Medio	2020	2017–2019 Average Moyenne Medio	2020	2017–2019 Average Moyenne Medio	2020	2017–2019 Average Moyenne Medio	2020	2017–2019 Average Moyenne Medio	2020	2017–2019 Average Moyenne Medio
		kg	kg	kg	kg	kg	kg	kg	kg	kg	kg	kg	kg
	Estonia — Estonie *(continued—suite—continuación)*												
	Metamfetamine — Métamfétamine — Metanfetamina	—	—	—	—	—	—	—	—	—	—	—	—
	Methylphenidate — Méthylphénidate — Metilfenidato	—	—	—	—	—	—	—	—	12.21	11.92	—	1.66
	Pentedrone	—	—	—	—	—	—	—	—	—	<0.01	—	—
3	Buprenorphine — Buprénorphine — Buprenorfina	—	—	—	—	—	—	—	—	0.20	0.19	<0.01	<0.01
	Pentobarbital	—	—	—	—	—	—	—	—	152.43	138.38	46.46	119.35
4	Alprazolam	—	—	—	—	—	—	—	—	2.78	2.43	—	0.02
	Bromazepam — Bromazépam	—	—	—	—	—	—	—	—	6.25	5.28	—	—
	Chlordiazepoxide — Chlordiazépoxide — Clordiazepóxido	—	—	—	—	—	—	—	—	—	<0.01	—	—
	Clobazam	—	—	—	—	—	—	—	—	0.28	0.28	—	—
	Clonazepam — Clonazépam	—	—	—	—	—	—	—	—	1.80	2.21	—	—
	Diazepam — Diazépam	—	—	—	—	—	—	—	—	172.56	97.01	204.60	21.74
	Lorazepam — Lorazépam	—	—	—	—	—	—	—	—	1.18	2.56	—	1.89
	Midazolam	—	—	—	—	—	—	—	—	2.29	1.45	0.55	0.33
	Nitrazepam — Nitrazépam	—	—	—	—	—	—	—	—	0.16	0.16	<0.01	<0.01
	Oxazepam — Oxazépam	—	—	—	—	—	—	—	—	—	0.47	—	—
	Phenazepam — Phénazépam — Fenazepam	—	—	—	—	—	—	—	—	0.01	0.01	—	—
	Phenobarbital — Phénobarbital — Fenobarbital	—	—	—	—	—	—	—	—	43.58	34.13	10.85	11.25
	Triazolam	—	—	—	—	—	—	—	—	—	<0.01	—	—
	Zolpidem	—	—	—	—	—	—	—	—	19.15	14.59	—	—

Finland — Finlande — Finlandia

1	(+)-Lysergide (LSD, LSD-25) — (+)-Lisérgida (LSD, LSD-25)	—	—	—	—	—	—	—	—	—	—	—	—
	25B-NBOMe	—	—	—	—	—	—	—	—	—	—	—	—
	25C-NBOMe	—	—	—	—	—	—	—	—	—	—	—	—
	25I-NBOMe	—	—	—	—	—	—	—	—	—	—	—	—
	Cathinone — Catinona	—	—	—	—	—	—	—	—	—	—	—	—
	MDMA	—	—	—	—	—	—	—	—	—	—	—	—
	Methcathinone — Méthcathinone — Metcatinona	—	—	—	—	—	—	—	—	—	—	—	—
	N-Ethyl MDA — *N*-Éthyl MDA — *N*-Etil MDA	—	—	—	—	—	—	—	—	—	—	—	—
	Para-Methoxymethylamphetamine (PMMA) — *Para*-Methoxyméthylamphétamine (PMMA) — *Para*-Metoximetilanfetamina (PMMA)	—	—	—	—	—	—	—	—	—	—	—	—
	PMA	—	—	—	—	—	—	<0.01	<0.01	—	—	—	—
	Psilocine (Psilotsin) — Psilocine (Psilotsine) — Psilocina (Psilotsina)	—	—	—	—	—	—	—	—	—	—	—	—
	Psilocybine — Psilocibina	—	—	—	—	—	—	—	—	—	—	—	—
	Tenamfetamine (MDA) — Tenamfétamine (MDA) — Tenanfetamina (MDA)	—	—	—	—	—	—	—	—	—	—	—	—
	Tetrahydrocannabinol (THC) — Tétrahydrocannabinol (THC)	—	—	—	—	—	—	—	—	<0.01	—	—	—
2	4-Fluoroamphetamine (4-FA) — 4-Fluoroamphétamine (4-FA) — 4-Fluoroamfetamina (4-FA)	—	—	—	—	—	—	—	—	—	—	—	—
	4-Methylethcathinone (4-MEC) — 4-Méthylethcathinone (4-MEC) — 4-Metiletcatinona (4-MEC)	—	—	—	—	—	—	—	—	—	—	—	—
	5F-APINACA	—	—	—	—	—	—	—	—	—	—	—	—
	5F-PB-22	—	—	—	—	—	—	—	—	—	—	—	—
	Alpha-Pyrrolidinovalerophenone (α-PVP) — *Alpha*-Pyrrolidinovalérophénone (α-PVP) — *Alfa*-Pirrolidinovalerofenona (α-PVP)	—	—	—	—	—	—	—	—	—	—	—	—
	AM-2201 (JWH-2201)	—	—	—	—	—	—	—	—	—	—	—	—
	Amfetamine — Amfétamine — Anfetamina	—	—	—	—	—	—	—	—	—	—	—	—
	Delta-9-Tetrahydrocannabinol — *Delta*-9-Tétrahydrocannabinol — *Delta*-9-Tetrahidrocannabinol	—	—	—	—	—	—	—	—	0.01	<0.01	—	—
	Dexamfetamine — Dexamfétamine — Dexanfetamina	0.02	—	—	—	—	—	18.95	0.75	4.40	2.51	<0.01	—
	Ethylone — Éthylone — Etilona	—	—	—	—	—	—	—	—	—	—	—	—
	Gamma-Hydroxybutyric acid (GHB) — Acide *gamma*-hydroxibutirique (GHB) — Ácido *gamma*-hidroxibutírico (GHB)	—	—	—	—	—	—	1,859.54	83.57	498.17	294.39	—	—
	JWH-018 (AM-678)	—	—	—	—	—	—	—	—	—	—	—	—
	Levomethamphetamine — Lévométhamphétamine — Levometanfetamina	—	—	—	—	—	—	—	—	—	—	—	—
	MDMB-CHMICA	—	—	—	—	—	—	—	—	—	—	—	—
	3,4-Methylenedioxypyrovalerone (MDPV) — 3,4-Méthylènedioxypyrovalérone (MDPV) — 3,4-Metilendioxipirovalerona (MDPV)	—	—	—	—	—	—	—	—	—	—	—	—
	Mephedrone (4-methylmethcathinone) — Méphédrone (4-méthylméthcathinone) — Mefedrona (4-metilmetcatinona)	—	—	—	—	—	—	—	—	—	—	—	—
	Metamfetamine — Métamfétamine — Metanfetamina	—	—	—	—	—	—	<0.01	<0.01	<0.01	<0.01	—	—
	Metamfetamine racemate — Racémate de métamfétamine — Racemato de metanfetamina	—	—	—	—	—	—	—	—	—	—	—	—

Table A.II.4. Reported statistics from countries and territories in Europe on substances controlled under the Convention on Psychotropic Substances of 1971, 2020 and average for 2017–2019 *(continued)*

Tableau A.II.4. Statistiques Communiquées par les pays et territoires d'Europe sur les substances controlées sous la Convention sur les substances psychoptropes de 1971, 2020 et les moyennes pour 2017–2019 *(suite)*

Cuadro A.II.4. Estadísticas comunicadas por los países y territorios en Europa en relación con las sustancias sujetas a fiscalización con arreglo al Convenio sobre Sustancias Sicotrópicas de 1971, año 2020 y promedio en el período 2017–2019 *(continuación)*

Schedule / Tableau / Lista	Substance / Sustancia	Quantity manufactured / Quantité fabriquée / Cantidad fabricada		Quantities used for the manufacture of non-psychotropic substances or products / Quantités utilisées pour la fabrication de substances ou produits non psychotropes / Cantidades utilizadas para la fabricación de sustancias o productos no sicotrópicos		Quantities used for the manufacture of exempted preparations / Quantités utilisées pour la fabrication de préparations exemptées / Cantidades utilizadas para la fabricación de preparados exentos		Manufacturers' stocks / Stocks des fabricants / Existencias de los fabricantes		Imports / Importations / Importaciones		Exports / Exportations / Exportaciones	
		2020	2017–2019 Average Moyenne Medio	2020	2017–2019 Average Moyenne Medio	2020	2017–2019 Average Moyenne Medio	2020	2017–2019 Average Moyenne Medio	2020	2017–2019 Average Moyenne Medio	2020	2017–2019 Average Moyenne Medio
		kg	kg	kg	kg	kg	kg	kg	kg	kg	kg	kg	kg
	Finland — Finlande — Finlandia *(continued—suite—continuación)*												
	Methiopropamine (MPA) — Méthiopropamine (MPA) — Metiopropamina (MPA)	—	—	—	—	—	—	—	—	—	—	—	—
	Methoxetamine (MXE) — Méthoxétamine (MXE) — Metoxetamina (MXE)	—	—	—	—	—	—	—	—	—	—	—	—
	Methylone (*beta*-keto-MDMA) — Méthylone (bk-MDMA) — Metilona (*beta*-ceto MDMA)	—	—	—	—	—	—	—	—	—	—	—	—
	Methylphenidate — Méthylphénidate — Metilfenidato	—	—	—	—	—	—	1,190.33	56.32	325.59	207.59	—	0.03
	Pentedrone	—	—	—	—	—	—	—	—	—	—	—	—
	Phencyclidine (PCP) — Fenciclidina (PCP)	—	—	—	—	—	—	—	—	—	—	—	—
	XLR-11	—	—	—	—	—	—	—	—	—	—	—	—
3	Amobarbital	—	—	—	—	—	—	0.01	—	<0.01	—	—	—
	Buprenorphine — Buprénorphine — Buprenorfina	—	—	—	—	—	—	204.79	12.67	34.48	35.15	0.03	0.10
	Cathine — Catina	—	—	—	—	—	—	—	—	—	—	—	—
	Pentazocine — Pentazocina	—	—	—	—	—	—	—	—	—	—	—	—
	Pentobarbital	—	—	—	—	—	—	1,676.23	176.85	238.68	241.05	—	—
4	Alprazolam	—	2,629.56	—	—	—	—	1,120.95	807.55	6.38	5.20	189.65	825.37
	Barbital	—	—	—	—	—	—	6.52	0.24	—	0.77	—	—
	Bromazepam — Bromazépam	—	—	—	—	—	—	—	—	—	1.96	—	1.96
	Chlordiazepoxide — Chlordiazépoxide — Clordiazepóxido	0.79	—	—	—	—	—	292.68	43.61	50.63	38.64	—	—

	Clobazam	—	—	—	—	—	—	98.07	2.65	22.50	11.35	—	—
	Clonazepam — Clonazépam	—	—	—	—	—	—	96.55	3.28	10.59	12.15	—	—
	Clorazepate — Clorazépate — Clorazepato	—	—	—	—	—	—	0.07	<0.01	0.02	0.01	—	—
	Diazepam — Diazépam	—	—	—	—	—	—	1,875.45	355.19	9.63	219.45	—	0.19
	Estazolam	—	—	—	—	—	—	—	—	—	—	—	—
	Etilamfetamine (*N*-ethylamphetamine) — Étilamfétamine (*N*-éthylamphétamine) — Etilanfetamina (*N*-etilanfetamina)	—	—	—	—	—	—	—	—	—	—	—	—
	Lorazepam — Lorazépam	—	—	—	—	—	—	93.72	3.71	11.41	11.73	1.44	1.94
	Lormetazepam — Lormétazépam	—	—	—	—	—	—	6.48	40.24	—	83.52	0.01	114.13
	Meprobamate — Méprobamate — Meprobamato	—	—	—	—	—	—	4.47	0.63	—	—	—	—
	Midazolam	—	—	—	—	—	—	66.49	3.53	7.66	7.25	—	—
	Nitrazepam — Nitrazépam	—	—	—	—	—	—	192.28	145.14	0.40	20.00	—	—
	Nordazepam — Nordazépam	—	1,814.70	—	—	—	—	140.77	195.66	—	—	—	—
	Oxazepam — Oxazépam	0.67	—	—	—	—	—	8,360.53	1,344.85	237.33	790.59	—	—
	Phenobarbital — Phénobarbital — Fenobarbital	—	—	—	—	—	—	869.42	97.40	72.41	142.38	—	—
	Temazepam — Témazépam	—	—	—	—	—	—	5,929.75	1,577.90	300.00	433.40	—	—
	Tetrazepam — Tétrazépam	—	—	—	—	—	—	—	—	—	—	—	—
	Triazolam	—	—	—	—	—	—	0.30	0.08	0.02	0.01	—	—
	Zolpidem	—	—	—	—	—	—	909.25	114.15	336.45	264.23	175.13	190.16
	France — Francia												
1	(+)-Lysergide (LSD, LSD-25) — (+)-Lisérgida (LSD, LSD-25)	—	—	—	—	—	—	—	—	—	—	—	—
	25I-NBOMe	—	—	—	—	—	—	—	—	—	—	—	0.01
	4-Methylthioamphetamine (4-MTA) — 4-Méthylthioamphétamine (4-MTA) — 4-Metiltioanfetamina (4-MTA)	—	—	—	—	—	—	—	—	—	—	—	—
	Brolamfetamine (DOB) — Brolamfétamine (DOB) — Brolanfetamina (DOB) —	—	—	—	—	—	—	—	—	—	—	—	
	Cathinone — Catinona	—	—	—	—	—	—	—	—	<0.01	0.01	—	—
	DMT	—	—	—	—	—	—	—	—	—	—	—	—
	MDMA	—	—	—	—	—	—	—	—	0.01	0.01	<0.01	<0.01
	Mescaline — Mescalina	—	—	—	—	—	—	—	—	—	—	—	—
	Methcathinone — Méthcathinone — Metcatinona	—	—	—	—	—	—	—	—	—	—	—	—
	N-Ethyl MDA — *N*-Éthyl MDA — *N*-Etil MDA	—	—	—	—	—	—	—	—	—	—	—	—
	PMA	—	—	—	—	—	—	—	—	—	—	—	—
	Psilocine (Psilotsin) — Psilocine (Psilotsine) — Psilocina (Psilotsina)	—	—	—	—	—	—	—	—	<0.01	—	—	—
	Psilocybine — Psilocibina	—	—	—	—	—	—	—	—	<0.01	—	—	—
	Tenamfetamine (MDA) — Tenamfétamine (MDA) — Tenanfetamina (MDA)	—	—	—	—	—	—	—	—	—	—	—	—
	Tetrahydrocannabinol (THC) — Tétrahydrocannabinol (THC)	—	—	—	—	—	—	—	—	—	0.11	—	—
2	4-Bromo-2,5-dimethoxyphenethylamine (2C-B) — 4-Bromo-2,5-diméthoxyphénéthylamine (2C-B) — 4-Bromo-2,5-dimetoxifenetilamina (2C-B)	—	—	—	—	—	—	—	—	—	<0.01	—	<0.01
	4-Fluoroamphetamine (4-FA) — 4-Fluoroamphétamine (4-FA) — 4-Fluoroamfetamina (4-FA)	—	—	—	—	—	—	—	—	—	—	—	—
	4-Methylethcathinone (4-MEC) — 4-Méthylethcathinone (4-MEC) — 4-Metiletcatinona (4-MEC)	—	—	—	—	—	—	—	—	—	—	—	—

Table A.II.4. Reported statistics from countries and territories in Europe on substances controlled under the Convention on Psychotropic Substances of 1971, 2020 and average for 2017–2019 *(continued)*

Tableau A.II.4. Statistiques Communiquées par les pays et territoires d'Europe sur les substances controlées sous la Convention sur les substances psychoptropes de 1971, 2020 et les moyennes pour 2017–2019 *(suite)*

Cuadro A.II.4. Estadísticas comunicadas por los países y territorios en Europa en relación con las sustancias sujetas a fiscalización con arreglo al Convenio sobre Sustancias Sicotrópicas de 1971, año 2020 y promedio en el período 2017–2019 *(continuación)*

Schedule Tableau Lista	Substance Sustancia	Quantity manufactured Quantité fabriquée Cantidad fabricada		Quantities used for the manufacture of non-psychotropic substances or products Quantités utilisées pour la fabrication de substances ou produits non psychotropes Cantidades utilizadas para la fabricación de sustancias o productos no sicotrópicos		Quantities used for the manufacture of exempted preparations Quantités utilisées pour la fabrication de préparations exemptées Cantidades utilizadas para la fabricación de preparados exentos		Manufacturers' stocks Stocks des fabricants Existencias de los fabricantes		Imports Importations Importaciones		Exports Exportations Exportaciones	
		2020	2017–2019 Average Moyenne Medio	2020	2017–2019 Average Moyenne Medio	2020	2017–2019 Average Moyenne Medio	2020	2017–2019 Average Moyenne Medio	2020	2017–2019 Average Moyenne Medio	2020	2017–2019 Average Moyenne Medio
		kg	kg	kg	kg	kg	kg	kg	kg	kg	kg	kg	kg
	France — Francia *(continued—suite—continuación)*												
	AB-CHMINACA	—	—	—	—	—	—	—	—	—	—	—	—
	AM-2201 (JWH-2201)	—	—	—	—	—	—	—	—	—	—	—	<0.01
	Amfetamine — Amfétamine — Anfetamina	—	8,986.73	—	—	—	—	—	3,214.22	0.76	1.08	410.28	1,467.75
	Delta-9-Tetrahydrocannabinol — *Delta*-9-Tétrahydrocannabinol — *Delta*-9-Tetrahidrocannabinol	—	—	—	—	—	—	—	0.41	1.39	0.48	—	0.01
	Dexamfetamine — Dexamfétamine — Dexanfetamina	—	1,265.03	—	—	—	—	—	489.06	3.45	1.91	1,032.30	1,187.66
	Ethylone — Éthylone — Etilona	—	—	—	—	—	—	—	—	—	—	—	—
	Fenetylline — Fénétylline — Fenetilina	—	—	—	—	—	—	<0.01	—	—	—	—	—
	Gamma-Hydroxybutyric acid (GHB) — Acide *gamma*-hydroxibutirique (GHB) — Ácido *gamma*-hidroxibutírico (GHB)	—	—	—	—	—	—	44,665.82	2,469.32	4,514.83	1,555.74	199.98	103.26
	JWH-018 (AM-678)	—	—	—	—	—	—	—	—	—	—	—	—
	Levamfetamine — Lévamfétamine — Levanfetamina	—	—	—	—	—	—	—	878.57	—	—	—	—
	Levomethamphetamine — Lévométhamphétamine — Levometanfetamina	—	319.12	—	—	—	—	—	724.49	—	—	298.60	300.00
	3,4-Methylenedioxypyrovalerone (MDPV) — 3,4-Méthylènedioxypyrovalérone (MDPV) — 3,4-Metilendioxipirovalerona (MDPV)	—	—	—	—	—	—	—	—	—	<0.01	—	—

	Mephedrone (4-methylmethcathinone) — Méphédrone (4-méthylméthcathinone) — Mefedrona (4-metilmetcatinona)	—	—	—	—	—	—	—	—	—	—	—	—
	Metamfetamine — Métamfétamine — Metanfetamina	—	150.05	—	—	—	—	—	800.84	<0.01	0.01	1,200.00	<0.01
	Metamfetamine racemate — Racémate de métamfétamine — Racemato de metanfetamina	—	2,016.84	—	—	—	—	—	333.36	<0.01	<0.01	<0.01	800.00
	Methaqualone — Méthaqualone — Metacualona	—	—	—	—	—	—	—	—	—	—	—	—
	Methiopropamine (MPA) — Méthiopropamine (MPA) — Metiopropamina (MPA)	—	—	—	—	—	—	—	—	—	—	—	—
	Methoxetamine (MXE) — Méthoxétamine (MXE) — Metoxetamina (MXE) —	—	—	—	—	—	—	—	—	—	—	—	
	Methylone (*beta*-keto-MDMA) — Méthylone (bk-MDMA) — Metilona (*beta*-ceto MDMA)	—	—	—	—	—	—	—	—	—	—	—	—
	Methylphenidate — Méthylphénidate — Metilfenidato	—	—	—	—	—	—	230.16	188.60	593.91	493.39	174.05	1.46
	N-Benzylpiperazine (BZP) — *N*-Benzylpipérazine (BZP) — *N*-Bencilpiperazina (BZP)	—	759.43	—	—	—	—	—	749.38	—	599.65	—	1,200.01
	Phencyclidine (PCP) — Fenciclidina (PCP)	—	—	—	—	—	—	—	—	<0.01	0.01	—	—
	Secobarbital — Sécobarbital	—	—	—	—	—	—	—	—	—	—	—	—
3	Amobarbital	—	—	—	—	—	—	—	—	—	—	—	<0.01
	Buprenorphine — Buprénorphine — Buprenorfina	—	—	—	—	—	—	770.74	641.69	909.03	840.58	552.29	334.34
	Cathine — Catina	—	—	—	—	—	—	—	—	—	—	—	<0.01
	Flunitrazepam — Flunitrazépam	—	—	—	—	—	—	110.98	278.61	3.56	75.64	63.68	75.04
	Pentazocine — Pentazocina	—	—	—	—	—	—	<0.01	1.27	—	—	—	—
	Pentobarbital	—	—	—	—	—	—	3,793.67	4,704.32	—	3,240.24	—	2,204.81
4	Alprazolam	321.77	280.58	—	—	—	—	429.03	230.73	360.84	260.78	177.29	349.93
	Barbital	—	—	—	—	—	—	669.13	758.90	91.00	710.49	—	<0.01
	Bromazepam — Bromazépam	—	—	—	—	—	—	2,055.23	1,249.60	2,525.75	2,112.14	91.51	422.54
	Brotizolam	—	—	—	—	—	—	6.51	9.28	20.81	17.90	19.54	20.06
	Chlordiazepoxide — Chlordiazépoxide — Clordiazepóxido	—	—	—	—	—	—	9.10	27.08	9.83	55.91	1.46	9.98
	Clobazam	1,176.52	3,012.41	—	—	—	—	1,638.57	3,488.88	802.91	923.09	3,301.24	2,953.85
	Clonazepam — Clonazépam	340.56	146.53	—	52.37	—	—	280.96	83.23	116.56	77.97	64.68	42.01
	Clorazepate — Clorazépate — Clorazepato	—	—	—	—	—	—	827.12	881.08	646.27	245.75	2,111.76	1,268.74
	Clotiazepam — Clotiazépam	—	—	—	—	—	—	264.38	415.82	200.90	298.43	82.70	97.59
	Cloxazolam	—	—	—	—	—	—	—	—	—	<0.01	—	—
	Diazepam — Diazépam	—	—	—	—	—	—	395.22	626.58	1,496.33	1,599.11	342.02	414.59
	Estazolam	—	—	—	—	—	—	5.55	2.88	11.11	10.03	—	0.09
	Ethyl loflazepate — Loflazépate d'éthyle — Loflazepato de etilo	—	—	—	—	—	—	549.49	421.66	—	—	47.78	85.31
	Ketazolam — Kétazolam	—	—	—	—	—	—	—	—	—	—	—	<0.01
	Loprazolam	459.48	242.00	—	—	—	—	238.77	182.76	50.97	49.62	110.72	101.56
	Lorazepam — Lorazépam	—	—	—	—	—	—	337.08	281.13	488.48	398.37	27.69	50.05
	Lormetazepam — Lormétazépam	—	—	—	—	—	—	174.50	59.12	249.67	225.11	4.72	2.07
	Mazindol	—	—	—	—	—	—	0.05	0.03	—	—	—	—
	Meprobamate — Méprobamate — Meprobamato	—	—	—	—	—	—	2.69	72.92	<0.01	208.37	—	200.03
	Methylphenobarbital — Méthylphénobarbital — Metilfenobarbital	—	—	—	—	—	—	—	—	—	—	—	<0.01
	Midazolam	—	—	—	—	—	—	665.87	367.86	1,046.68	562.42	248.32	236.43
	Nitrazepam — Nitrazépam	—	—	—	—	—	—	12.94	10.29	21.31	28.47	1.04	1.78
	Nordazepam — Nordazépam	298.50	184.73	—	—	—	—	384.68	323.22	<0.01	0.26	161.54	119.97
	Oxazepam — Oxazépam	—	—	—	—	—	—	13,886.06	6,615.83	12,415.28	13,983.44	67.47	116.42
	Phenazepam — Phénazépam — Fenazepam	—	—	—	—	—	—	—	—	—	0.02	—	—
	Phenobarbital — Phénobarbital — Fenobarbital	—	—	—	—	—	—	6,109.31	6,059.36	7,049.02	10,223.14	3,930.42	6,214.36
	Phentermine — Fentermina	—	—	—	—	—	—	—	—	—	0.02	—	—

Table A.II.4. Reported statistics from countries and territories in Europe on substances controlled under the Convention on Psychotropic Substances of 1971, 2020 and average for 2017–2019 *(continued)*

Tableau A.II.4. Statistiques Communiquées par les pays et territoires d'Europe sur les substances controlées sous la Convention sur les substances psychoptropes de 1971, 2020 et les moyennes pour 2017–2019 *(suite)*

Cuadro A.II.4. Estadísticas comunicadas por los países y territorios en Europa en relación con las sustancias sujetas a fiscalización con arreglo al Convenio sobre Sustancias Sicotrópicas de 1971, año 2020 y promedio en el período 2017–2019 *(continuación)*

Schedule Tableau Lista	Substance Sustancia	Quantity manufactured Quantité fabriquée Cantidad fabricada		Quantities used for the manufacture of non-psychotropic substances or products Quantités utilisées pour la fabrication de substances ou produits non psychotropes Cantidades utilizadas para la fabricación de sustancias o productos no sicotrópicos		Quantities used for the manufacture of exempted preparations Quantités utilisées pour la fabrication de préparations exemptées Cantidades utilizadas para la fabricación de preparados exentos		Manufacturers' stocks Stocks des fabricants Existencias de los fabricantes		Imports Importations Importaciones		Exports Exportations Exportaciones	
		2020	2017–2019 Average Moyenne Medio	2020	2017–2019 Average Moyenne Medio	2020	2017–2019 Average Moyenne Medio	2020	2017–2019 Average Moyenne Medio	2020	2017–2019 Average Moyenne Medio	2020	2017–2019 Average Moyenne Medio
		kg	kg	kg	kg	kg	kg	kg	kg	kg	kg	kg	kg
	France — Francia *(continued—suite—continuación)*												
	Prazepam — Prazépam	—	—	—	—	—	—	1,371.02	1,334.93	1,295.83	2,062.64	178.63	147.87
	Temazepam — Témazépam	—	—	—	—	—	—	29.76	34.43	50.00	50.00	45.65	53.34
	Tetrazepam — Tétrazépam	—	—	—	—	—	—	0.14	358.23	—	—	—	—
	Triazolam	—	—	—	—	—	—	—	5.23	—	0.16	—	6.89
	Zolpidem	—	8,846.85	—	—	—	—	8,254.50	12,025.37	617.25	722.16	5,744.00	8,662.71
	Germany — Allemagne — Alemania												
1	(+)-Lysergide (LSD, LSD-25) — (+)-Lisérgida (LSD, LSD-25)	0.01	<0.01	—	—	—	—	0.03	0.02	—	—	—	<0.01
	25B-NBOMe	—	—	—	—	—	—	—	—	—	—	—	—
	25C-NBOMe	0.01	—	—	—	—	—	0.01	0.01	—	—	—	—
	25I-NBOMe	—	—	—	—	—	—	0.01	0.01	—	—	—	—
	4-Methylaminorex — Méthyl-4 aminorex — 4-Metilaminorex	—	—	—	—	—	—	—	—	—	—	—	—
	4-Methylthioamphetamine (4-MTA) — 4-Méthylthioamphétamine (4-MTA) — 4-Metiltioanfetamina (4-MTA)	—	—	—	—	—	—	—	—	—	—	—	—
	Brolamfetamine (DOB) — Brolamfétamine (DOB) — Brolanfetamina (DOB) —	—	—	—	—	—	—	—	—	—	—	—	
	Cathinone — Catinona	—	<0.01	—	—	—	—	0.01	<0.01	—	—	—	—

	DET	—	—	—	—	—	—	—	—	—	<0.01	—	—
	DMA	—	—	—	—	—	—	—	—	—	—	—	—
	DMHP	—	—	—	—	—	—	—	—	—	—	—	—
	DMT	—	—	—	—	—	—	—	—	—	—	—	—
	DOC	—	—	—	—	—	—	—	—	—	—	—	—
	DOET	—	—	—	—	—	—	—	—	—	—	—	—
	Eticyclidine (PCE) — Eticiclidina (PCE)	—	—	—	—	—	—	—	—	—	—	—	—
	Etryptamine — Étryptamine — Etriptamina	—	—	—	—	—	—	—	—	—	—	—	—
	MDMA	—	—	—	—	—	—	0.02	0.02	0.01	<0.01	—	—
	Mescaline — Mescalina	—	—	—	—	—	—	—	—	—	—	—	—
	Methcathinone — Méthcathinone — Metcatinona	—	—	—	—	—	—	0.01	0.01	<0.01	—	—	—
	MMDA	—	—	—	—	—	—	—	—	—	—	—	—
	N-Ethyl MDA — *N*-Éthyl MDA — *N*-Etil MDA	—	—	—	—	—	—	6.81	0.01	—	—	—	—
	N-Hydroxy MDA — *N*-Hidroxi MDA	—	—	—	—	—	—	—	—	—	—	—	—
	Parahexyl — Parahexilo	—	—	—	—	—	—	—	—	—	—	—	—
	Para-Methoxymethylamphetamine (PMMA) — *Para*-Methoxyméthylamphétamine (PMMA) — *Para*-Metoximetilanfetamina (PMMA)	—	—	—	—	—	—	<0.01	<0.01	—	—	—	—
	PMA	—	—	—	—	—	—	—	—	—	—	—	—
	Psilocine (Psilotsin) — Psilocine (Psilotsine) — Psilocina (Psilotsina)	—	—	—	—	—	—	—	—	—	—	—	—
	Psilocybine — Psilocibina	—	—	—	—	—	—	—	—	<0.01	—	—	<0.01
	Rolicyclidine (PHP, PCPY) — Roliciclidina (PHP, PCPY)	—	—	—	—	—	—	—	—	—	—	—	—
	STP (DOM)	—	—	—	—	—	—	—	—	—	—	—	—
	Tenamfetamine (MDA) — Tenamfétamine (MDA) — Tenanfetamina (MDA)	—	<0.01	—	—	—	—	<0.01	0.01	<0.01	<0.01	—	—
	Tenocyclidine (TCP) — Ténocyclidine (TCP) — Tenociclidina (TCP)	—	—	—	—	—	—	—	—	—	—	—	—
	Tetrahydrocannabinol (THC) — Tétrahydrocannabinol (THC)	—	—	—	—	—	—	—	—	—	—	—	—
	TMA	—	—	—	—	—	—	—	—	—	—	—	—
2	4-Bromo-2,5-dimethoxyphenethylamine (2C-B) — 4-Bromo-2,5-diméthoxyphénéthylamine (2C-B) — 4-Bromo-2,5-dimetoxifenetilamina (2C-B)	—	—	—	—	—	—	—	<0.01	—	—	—	<0.01
	4-Chloromethcathinone, clephedrone (4-CMC) — 4-Chlorométhcathinone, cléphédrone (4-CMC) — 4-Clorometcatinona, clefedrona (4-CMC)	—	—	—	—	—	—	—	—	—	—	—	—
	4-Fluoroamphetamine (4-FA) — 4-Fluoroamphétamine (4-FA) — 4-Fluoroamfetamina (4-FA)	—	—	—	—	—	—	0.01	<0.01	—	—	—	—
	4-F-MDMB-BINACA	—	—	—	—	—	—	—	—	—	—	—	—
	4-Methylethcathinone (4-MEC) — 4-Méthylethcathinone (4-MEC) — 4-Metiletcatinona (4-MEC)	—	—	—	—	—	—	0.02	0.02	—	—	—	—
	5F-ADB (5F-MDMB-PINACA)	—	—	—	—	—	—	—	—	—	—	—	—
	5F-AMB-PINACA (5F-AMB, 5F-MMB-PINACA)	—	—	—	—	—	—	—	—	—	—	—	—
	5F-APINACA	—	—	—	—	—	—	0.02	0.01	—	—	—	—
	5F-MDMB-PICA (5F-MDMB-2201)	—	—	—	—	—	—	—	—	—	—	—	—
	5F-PB-22	—	—	—	—	—	—	—	—	—	—	—	—
	AB-CHMINACA	—	—	—	—	—	—	—	—	—	—	—	—
	AB-FUBINACA	—	—	—	—	—	—	—	—	—	—	—	—
	AB-PINACA	—	—	—	—	—	—	—	—	—	—	—	—
	ADB-CHMINACA (MAB-CHMINACA)	—	—	—	—	—	—	—	—	—	—	—	—
	ADB-FUBINACA	—	—	—	—	—	—	—	—	—	—	—	—

Table A.II.4. Reported statistics from countries and territories in Europe on substances controlled under the Convention on Psychotropic Substances of 1971, 2020 and average for 2017–2019 *(continued)*

Tableau A.II.4. Statistiques Communiquées par les pays et territoires d'Europe sur les substances controlées sous la Convention sur les substances psychoptropes de 1971, 2020 et les moyennes pour 2017–2019 *(suite)*

Cuadro A.II.4. Estadísticas comunicadas por los países y territorios en Europa en relación con las sustancias sujetas a fiscalización con arreglo al Convenio sobre Sustancias Sicotrópicas de 1971, año 2020 y promedio en el período 2017–2019 *(continuación)*

Schedule Tableau Lista	Substance Sustancia	Quantity manufactured Quantité fabriquée Cantidad fabricada		Quantities used for the manufacture of non-psychotropic substances or products Quantités utilisées pour la fabrication de substances ou produits non psychotropes Cantidades utilizadas para la fabricación de sustancias o productos no sicotrópicos		Quantities used for the manufacture of exempted preparations Quantités utilisées pour la fabrication de préparations exemptées Cantidades utilizadas para la fabricación de preparados exentos		Manufacturers' stocks Stocks des fabricants Existencias de los fabricantes		Imports Importations Importaciones		Exports Exportations Exportaciones	
		2020	2017–2019 Average Moyenne Medio	2020	2017–2019 Average Moyenne Medio	2020	2017–2019 Average Moyenne Medio	2020	2017–2019 Average Moyenne Medio	2020	2017–2019 Average Moyenne Medio	2020	2017–2019 Average Moyenne Medio
		kg	kg	kg	kg	kg	kg	kg	kg	kg	kg	kg	kg
	Germany — Allemagne — Alemania *(continued—suite—continuación)*												
	Alpha-Pyrrolidinovalerophenone (α-PVP) — *Alpha*-Pyrrolidinovalérophénone (α-PVP) — *Alfa*-Pirrolidinovalerofenona (α-PVP)	—	—	—	—	—	—	—	—	—	—	—	—
	AM-2201 (JWH-2201)	—	—	—	—	—	—	0.01	0.01	—	—	—	—
	Amfetamine — Amfétamine — Anfetamina	—	—	—	—	—	—	22.18	7.58	5.55	17.33	0.14	2.32
	Amineptine — Amineptine — Amineptina	—	—	—	—	—	—	—	—	—	—	—	—
	CUMYL-4C*N*-BINACA	—	—	—	—	—	—	—	—	—	—	—	—
	Delta-9-Tetrahydrocannabinol — *Delta*-9-Tétrahydrocannabinol — *Delta*-9-Tetrahidrocannabinol	197.51	153.83	—	—	—	—	116.69	38.17	6.03	4.91	35.48	31.05
	Dexamfetamine — Dexamfétamine — Dexanfetamina	—	—	—	1,255.93	—	—	586.11	109.85	1,763.39	1,400.39	169.48	75.20
	Ethylone — Éthylone — Etilona	—	—	—	—	—	—	<0.01	<0.01	—	—	—	—
	Ethylphenidate — Ethylphénidate — Etilfenidato	—	—	—	—	—	—	0.02	0.02	—	—	—	—
	Fenetylline — Fénétylline — Fenetilina	—	—	—	—	—	—	—	—	—	—	—	—
	FUB-AMB (MMB-FUBINACA, AMB-FUBINACA)	—	—	—	—	—	—	—	—	—	—	—	—
	Gamma-Hydroxybutyric acid (GHB) — Acide *gamma*-hydroxibutirique (GHB) — Ácido *gamma*-hidroxibutírico (GHB)	4,918.11	9,831.02	—	—	914.60	161.34	1,795.19	3,754.91	2,182.20	668.05	6,630.50	6,230.08
	JWH-018 (AM-678)	—	—	—	—	—	—	0.02	0.02	—	—	—	—

	Levamfetamine — Lévamfétamine — Levanfetamina	—	—	—	—	—	—	—	—	—	—	—	—
	Levomethamphetamine — Lévométhamphétamine — Levometanfetamina	—	—	—	—	—	—	—	—	—	—	—	—
	MDMB-CHMICA	—	—	—	—	—	—	—	—	—	—	—	—
	3,4-Methylenedioxypyrovalerone (MDPV) — 3,4-Méthylènedioxypyrovalérone (MDPV) — 3,4-Metilendioxipirovalerona (MDPV)	—	0.01	—	—	—	—	0.02	0.02	—	<0.01	—	—
	Mecloqualone — Mécloqualone — Meclocualona	—	—	—	—	—	—	—	—	—	—	—	—
	Mephedrone (4-methylmethcathinone) — Méphédrone (4-méthylméthcathinone) — Mefedrona (4-metilmetcatinona)	—	—	—	—	—	—	0.01	0.01	—	—	—	—
	Metamfetamine — Métamfétamine — Metanfetamina	—	—	—	—	—	<0.01	0.02	0.03	<0.01	0.01	—	<0.01
	Metamfetamine racemate — Racémate de métamfétamine — Racemato de metanfetamina	—	—	—	—	—	—	0.02	0.03	<0.01	<0.01	—	—
	Methaqualone — Méthaqualone — Metacualona	0.04	—	—	—	—	—	0.03	<0.01	—	<0.01	—	—
	Methiopropamine (MPA) — Méthiopropamine (MPA) — Metiopropamina (MPA)	—	—	—	—	—	—	0.02	0.02	—	—	—	—
	Methoxetamine (MXE) — Méthoxétamine (MXE) — Metoxetamina (MXE) —	—	—	—	—	—	0.01	0.01	—	—	—	<0.01	
	Methylone (*beta*-keto-MDMA) — Méthylone (bk-MDMA) — Metilona (*beta*-ceto MDMA)	—	—	—	—	—	—	0.01	0.01	—	—	0.01	—
	Methylphenidate — Méthylphénidate — Metilfenidato	—	—	—	<0.01	—	—	4,344.80	3,599.14	6,162.59	5,930.94	3,901.95	3,158.51
	N-Benzylpiperazine (BZP) — *N*-Benzylpipérazine (BZP) — *N*-Bencilpiperazina (BZP)	—	—	1,330.00	1,203.33	—	—	0.01	29.71	1,330.00	1,233.33	—	—
	N-Ethylhexedrone — *N*-Éthylhexédrone — *N*-Etilhexedrona	—	—	—	—	—	—	—	—	—	—	—	—
	N-Ethylnorpentylone (ephylone) — *N*-Éthylnorpentylone (éphylone) — *N*-Etilnorpentilona (efilona)	—	—	—	—	—	—	—	—	—	—	—	—
	Para-Methyl-4-methylaminorex (4,4′-DMAR) — *Para*-Methyl-4-méthylaminorex (4,4′-DMAR) — *Para*-Methyl-4-metilaminorex (4,4′-DMAR)	—	—	—	—	—	—	0.02	0.02	—	—	—	—
	Pentedrone	—	—	—	—	—	—	<0.01	<0.01	—	—	—	—
	Phencyclidine (PCP) — Fenciclidina (PCP)	—	—	—	—	—	—	<0.01	<0.01	—	<0.01	—	—
	Phenmetrazine — Phenmétrazine — Fenmetracina	—	—	—	—	—	—	—	—	—	—	—	—
	Secobarbital — Sécobarbital	844.47	555.22	—	—	—	—	656.07	847.27	—	<0.01	850.19	517.55
	UR-144	—	—	—	—	—	—	0.01	<0.01	—	—	—	—
	XLR-11	—	—	—	—	—	—	—	—	—	—	—	—
	Zipeprol — Zipéprol — Zipeprol	—	—	—	—	—	—	—	—	—	—	—	—
3	Amobarbital	—	—	—	—	—	—	0.10	0.07	<0.01	0.01	—	—
	Buprenorphine — Buprénorphine — Buprenorfina	879.82	1,530.90	—	0.01	—	—	2,608.10	2,204.06	710.19	857.80	1,608.89	1,085.72
	Butalbital	—	—	—	—	—	—	0.10	0.07	0.24	0.65	0.03	0.08
	Cathine — Catina	0.01	—	—	—	—	—	22.92	98.47	—	55.91	—	26.70
	Cyclobarbital — Ciclobarbital	—	—	—	—	—	—	—	—	—	—	—	—
	Flunitrazepam — Flunitrazépam	—	<0.01	—	—	—	—	0.92	0.96	48.05	41.64	39.82	40.31
	Glutethimide — Glutéthimide — Glutetimida	—	—	—	—	—	—	—	—	—	—	—	—
	Pentazocine — Pentazocina	—	—	—	—	—	—	—	—	—	—	—	—
	Pentobarbital	13,572.57	10,982.52	—	—	—	—	14,359.18	14,626.73	7,003.95	4,377.45	13,132.27	11,012.48
4	Allobarbital — Alobarbital	375.30	—	—	—	—	—	248.97	50.85	—	—	120.00	107.00
	Alprazolam	—	—	—	—	46.42	45.74	2.87	15.22	108.43	67.89	96.90	46.61
	Amfepramone (diethylpropion) — Ameféprامone (diéthylpropion) — Anfepramona (dietilpropion)	—	546.71	—	—	934.24	927.09	3,245.57	663.47	1,018.80	835.50	841.03	787.19

Table A.II.4. Reported statistics from countries and territories in Europe on substances controlled under the Convention on Psychotropic Substances of 1971, 2020 and average for 2017–2019 *(continued)*

Tableau A.II.4. Statistiques Communiquées par les pays et territoires d'Europe sur les substances controlées sous la Convention sur les substances psychoptropes de 1971, 2020 et les moyennes pour 2017–2019 *(suite)*

Cuadro A.II.4. Estadísticas comunicadas por los países y territorios en Europa en relación con las sustancias sujetas a fiscalización con arreglo al Convenio sobre Sustancias Sicotrópicas de 1971, año 2020 y promedio en el período 2017–2019 *(continuación)*

Schedule / Tableau / Lista	Substance / Sustancia	Quantity manufactured / Quantité fabriquée / Cantidad fabricada		Quantities used for the manufacture of non-psychotropic substances or products / Quantités utilisées pour la fabrication de substances ou produits non psychotropes / Cantidades utilizadas para la fabricación de sustancias o productos no sicotrópicos		Quantities used for the manufacture of exempted preparations / Quantités utilisées pour la fabrication de préparations exemptées / Cantidades utilizadas para la fabricación de preparados exentos		Manufacturers' stocks / Stocks des fabricants / Existencias de los fabricantes		Imports / Importations / Importaciones		Exports / Exportations / Exportaciones	
		2020	2017–2019 Average Moyenne Medio	2020	2017–2019 Average Moyenne Medio	2020	2017–2019 Average Moyenne Medio	2020	2017–2019 Average Moyenne Medio	2020	2017–2019 Average Moyenne Medio	2020	2017–2019 Average Moyenne Medio
		kg	kg	kg	kg	kg	kg	kg	kg	kg	kg	kg	kg
	Germany — Allemagne — Alemania *(continued—suite—continuación)*												
	Aminorex	—	—	—	—	—	—	—	—	—	—	—	<0.01
	Barbital	3,907.80	3,855.37	—	—	172.42	203.30	3,672.26	7,198.35	8.93	10.03	4,307.74	4,046.59
	Benzfetamine — Benzfétamine — Benzfetamina	—	—	—	—	—	—	—	—	—	—	—	—
	Bromazepam — Bromazépam	—	—	—	—	212.38	329.18	407.05	190.87	6,935.25	1,261.70	3,266.09	643.75
	Brotizolam	—	124.33	—	—	—	—	267.86	302.44	6.90	5.96	70.43	72.32
	Butobarbital	—	—	—	—	—	—	0.10	0.07	—	—	—	—
	Camazepam — Camazépam	—	—	—	—	—	—	—	—	—	—	—	—
	Chlordiazepoxide — Chlordiazépoxide — Clordiazepóxido	—	—	—	—	—	—	0.64	0.76	45.25	20.45	23.96	7.13
	Clobazam	—	2,517.32	—	—	—	—	2,111.68	1,967.12	61.94	64.63	1,250.07	1,296.09
	Clonazepam — Clonazépam	—	—	—	—	3.20	3.88	9.70	6.34	35.05	81.80	4.68	45.48
	Clorazepate — Clorazépate — Clorazepato	—	—	—	—	—	—	0.38	0.26	46.36	57.24	—	—
	Clotiazepam — Clotiazépam	—	—	—	—	—	—	—	—	50.00	—	50.00	—
	Cloxazolam	—	—	—	—	—	—	—	—	—	—	—	—
	Delorazepam — Délorazépam	—	—	—	—	—	—	—	0.01	—	—	—	<0.01
	Diazepam — Diazépam	—	<0.01	—	—	1,040.72	1,718.62	1,165.48	813.57	3,321.32	2,768.34	2,754.32	2,266.15
	Estazolam	—	—	—	—	—	—	0.10	0.07	—	—	—	—
	Ethchlorvynol — Etclorvinol	—	—	—	—	—	—	—	—	—	—	—	—
	Ethinamate — Éthinamate — Etinamato	—	—	—	—	—	—	—	—	—	—	—	—
	Ethyl loflazepate — Loflazépate d'éthyle — Loflazepato de etilo	—	—	—	—	—	—	—	—	—	—	—	—

	Etilamfetamine (*N*-ethylamphetamine) — Étilamfétamine (*N*-éthylamphétamine) — Etilanfetamina (*N*-etilanfetamina)	—	—	—	—	—	—	—	—	—	—	—	—
	Etizolam	—	—	—	—	—	—	0.18	—	—	—	—	—
	Fencamfamin — Fencamfamine — Fencanfamina	—	—	—	—	—	—	—	—	—	—	—	—
	Fenproporex	—	—	—	—	—	—	508.92	571.67	540.50	354.67	251.40	328.95
	Flualprazolam	—	—	—	—	—	—	—	—	—	—	—	—
	Fludiazepam — Fludiazépam	—	—	—	—	—	—	—	—	—	—	—	—
	Flurazepam — Flurazépam	—	—	—	—	148.08	246.82	47.83	77.03	140.00	282.05	13.60	211.11
	Halazepam — Halazépam	—	—	—	—	—	—	—	—	—	—	—	—
	Haloxazolam	—	—	—	—	—	—	—	—	—	—	—	—
	Ketazolam — Kétazolam	—	—	—	—	—	—	—	—	—	—	—	—
	Lefetamine (SPA) — Léfétamine (SPA) — Lefetamina (SPA)	—	—	—	—	—	—	—	—	—	—	—	—
	Loprazolam	—	—	—	—	—	—	—	—	<0.01	0.02	<0.01	<0.01
	Lorazepam — Lorazépam	2,056.16	3,648.09	—	—	852.31	129.97	2,474.14	3,455.13	1,078.34	1,028.57	2,670.28	2,622.61
	Lormetazepam — Lormétazépam	—	487.48	—	—	30.47	26.24	1,262.97	1,000.29	11.42	27.27	110.20	188.72
	Mazindol	—	—	—	—	—	—	—	—	—	—	—	—
	Medazepam — Médazépam	—	—	—	—	—	156.47	0.49	58.42	9.56	121.58	92.02	72.79
	Mefenorex — Méfénorex	—	—	—	—	—	—	—	—	—	—	—	—
	Meprobamate — Méprobamate — Meprobamato	—	—	—	—	—	—	0.01	<0.01	—	<0.01	—	<0.01
	Mesocarb — Mésocarbe — Mesocarbo	—	—	—	—	—	—	—	—	—	—	—	—
	Methylphenobarbital — Méthylphénobarbital — Metilfenobarbital	—	—	—	—	—	—	0.10	0.07	480.73	498.33	530.73	481.67
	Methyprylon — Méthyprylone — Metiprilona	—	—	—	—	—	—	—	—	—	—	—	—
	Midazolam	—	—	—	0.01	441.54	268.86	275.59	293.13	1,899.48	742.16	1,252.87	450.16
	Nimetazepam — Nimétazépam	—	—	—	—	—	—	—	—	—	—	—	—
	Nitrazepam — Nitrazépam	—	—	—	—	54.01	44.47	12.67	27.53	40.00	42.65	15.70	15.57
	Nordazepam — Nordazépam	—	<0.01	—	<0.01	<0.01	0.18	0.05	0.41	<0.01	<0.01	—	<0.01
	Oxazepam — Oxazépam	—	—	—	—	2,116.55	2,415.12	1,126.60	734.68	2,300.97	2,479.51	1,598.35	1,712.36
	Oxazolam	—	—	—	—	—	—	—	—	—	—	—	—
	Pemoline — Pémoline — Pemolina	—	—	—	—	—	—	—	—	—	—	—	—
	Phenazepam — Phénazépam — Fenazepam	—	—	—	—	—	—	0.01	0.01	—	—	—	<0.01
	Phendimetrazine — Phendimétrazine — Fendimetracina	—	—	—	—	—	—	1,133.34	1,173.12	—	—	—	—
	Phenobarbital — Phénobarbital — Fenobarbital	3,711.52	5,998.03	—	—	3,715.52	7,016.48	6,939.50	5,265.93	5,421.66	9,682.19	5,615.63	13,320.36
	Phentermine — Fentermina	15,533.78	16,172.17	—	—	—	4.67	7,278.16	8,803.22	—	0.01	13,768.30	12,659.69
	Pinazepam — Pinazépam	—	—	—	—	—	—	—	—	—	—	—	—
	Pipradrol	—	—	—	—	—	—	<0.01	<0.01	—	—	—	—
	Prazepam — Prazépam	—	—	—	—	571.88	363.94	214.16	515.79	204.26	477.67	414.50	372.12
	Pyrovalerone — Pyrovalérone — Pirovalerona	—	—	—	—	—	—	—	—	—	—	—	—
	Secbutabarbital	—	—	—	—	—	—	—	—	—	—	—	—
	Temazepam — Témazépam	—	—	—	—	482.99	457.76	393.68	441.76	500.09	503.38	386.53	273.87
	Tetrazepam — Tétrazépam	—	—	—	—	—	—	0.01	0.01	—	—	—	—
	Triazolam	—	—	—	—	—	—	0.18	0.12	0.28	0.17	<0.01	<0.01
	Vinylbital — Vinilbital	—	—	—	—	—	—	—	—	—	—	—	—
	Zolpidem	—	—	—	—	1,654.87	1,920.19	951.82	552.41	2,673.70	2,352.23	1,436.32	1,612.88
	Gibraltar												
2	Dexamfetamine — Dexamfétamine — Dexanfetamina	—	—	—	—	—	—	—	—	0.02	0.01	—	—
	Methylphenidate — Méthylphénidate — Metilfenidato	—	—	—	—	—	—	—	—	0.27	0.28	—	—
3	Buprenorphine — Buprénorphine — Buprenorfina	—	—	—	—	—	—	—	—	0.02	0.01	—	—
	Flunitrazepam — Flunitrazépam	—	—	—	—	—	—	—	—	<0.01	<0.01	—	—

Table A.II.4. Reported statistics from countries and territories in Europe on substances controlled under the Convention on Psychotropic Substances of 1971, 2020 and average for 2017–2019 *(continued)*

Tableau A.II.4. Statistiques Communiquées par les pays et territoires d'Europe sur les substances controlées sous la Convention sur les substances psychoptropes de 1971, 2020 et les moyennes pour 2017–2019 *(suite)*

Cuadro A.II.4. Estadísticas comunicadas por los países y territorios en Europa en relación con las sustancias sujetas a fiscalización con arreglo al Convenio sobre Sustancias Sicotrópicas de 1971, año 2020 y promedio en el período 2017–2019 *(continuación)*

Schedule Tableau Lista	Substance Sustancia	Quantity manufactured Quantité fabriquée Cantidad fabricada		Quantities used for the manufacture of non-psychotropic substances or products Quantités utilisées pour la fabrication de substances ou produits non psychotropes Cantidades utilizadas para la fabricación de sustancias o productos no sicotrópicos		Quantities used for the manufacture of exempted preparations Quantités utilisées pour la fabrication de préparations exemptées Cantidades utilizadas para la fabricación de preparados exentos		Manufacturers' stocks Stocks des fabricants Existencias de los fabricantes		Imports Importations Importaciones		Exports Exportations Exportaciones	
		2020	2017–2019 Average Moyenne Medio	2020	2017–2019 Average Moyenne Medio	2020	2017–2019 Average Moyenne Medio	2020	2017–2019 Average Moyenne Medio	2020	2017–2019 Average Moyenne Medio	2020	2017–2019 Average Moyenne Medio
		kg	kg	kg	kg	kg	kg	kg	kg	kg	kg	kg	kg
	Greece — Grèce — Grecia												
1	Methcathinone — Méthcathinone — Metcatinona	—	—	—	—	—	—	—	—	—	—	—	—
2	Amfetamine — Amfétamine — Anfetamina	—	—	—	—	—	—	—	—	—	<0.01	—	—
	Delta-9-Tetrahydrocannabinol — *Delta*-9-Tétrahydrocannabinol — *Delta*-9-Tetrahidrocannabinol	—	—	—	—	—	—	—	—	—	<0.01	—	—
	Dexamfetamine — Dexamfétamine — Dexanfetamina	—	—	—	—	—	—	—	—	—	<0.01	—	—
	Gamma-Hydroxybutyric acid (GHB) — Acide *gamma*-hydroxibutirique (GHB) — Ácido *gamma*-hidroxibutírico (GHB)	—	—	—	—	—	—	3.59	7.91	6.84	25.82	—	0.07
	3,4-Methylenedioxypyrovalerone (MDPV) — 3,4-Méthylènedioxypyrovalérone (MDPV) — 3,4-Metilendioxipirovalerona (MDPV)	—	—	—	—	—	—	—	—	—	<0.01	—	—
	Metamfetamine — Métamfétamine — Metanfetamina	—	—	—	—	—	—	—	—	—	<0.01	—	—
	Methylphenidate — Méthylphénidate — Metilfenidato	—	—	—	—	—	—	5.42	4.40	15.46	15.65	8.00	4.84
3	Buprenorphine — Buprénorphine — Buprenorfina	—	—	—	—	—	—	<0.01	0.44	14.25	20.76	—	0.07
	Flunitrazepam — Flunitrazépam	—	—	—	—	—	—	70.00	16.38	57.80	43.69	50.20	0.29
	Pentazocine — Pentazocina	—	—	—	—	—	—	—	4.45	—	4.45	—	—
	Pentobarbital	—	—	—	—	—	—	14.40	15.77	94.15	64.04	—	—
4	Alprazolam	—	—	—	—	—	—	31.86	12.06	66.03	72.20	0.16	3.75

	Barbital	—	—	—	—	—	—	—	—	—	0.01	—	—
	Bromazepam — Bromazépam	—	—	—	—	—	—	90.01	39.73	219.50	209.73	11.92	11.88
	Chlordiazepoxide — Chlordiazépoxide — Clordiazepóxido	—	—	—	—	—	—	11.84	18.43	33.22	26.41	—	—
	Clobazam	—	—	—	—	—	—	2.75	5.79	48.83	46.21	10.56	6.30
	Clonazepam — Clonazépam	—	—	—	—	—	—	5.36	1.84	19.93	9.43	1.05	0.21
	Clorazepate — Clorazépate — Clorazepato	—	—	—	—	—	—	1.40	4.11	41.89	43.03	—	3.58
	Diazepam — Diazépam	—	—	—	—	—	—	130.83	51.91	200.51	133.65	11.62	13.67
	Lorazepam — Lorazépam	—	—	—	—	—	—	53.78	37.06	93.86	71.71	12.87	6.82
	Midazolam	—	—	—	—	—	—	14.43	26.24	90.28	49.77	16.32	2.29
	Nitrazepam — Nitrazépam	—	—	—	—	—	—	—	—	—	0.67	—	—
	Nordazepam — Nordazépam	—	—	—	—	—	—	—	—	—	0.19	—	—
	Oxazepam — Oxazépam	—	—	—	—	—	—	17.50	10.00	10.00	10.00	27.29	—
	Phenobarbital — Phénobarbital — Fenobarbital	—	—	—	—	—	—	51.46	65.48	460.50	325.63	71.11	27.09
	Prazepam — Prazépam	—	—	—	—	—	—	27.08	15.60	89.56	70.92	5.10	<0.01
	Triazolam	—	—	—	—	—	—	0.05	0.27	0.10	0.21	0.02	0.30
	Zolpidem	—	—	—	—	—	—	2.49	36.73	194.96	200.17	42.59	35.34
	Hungary — Hongrie — Hungría												
1	(+)-Lysergide (LSD, LSD-25) — (+)-Lisérgida (LSD, LSD-25)	—	—	—	—	—	—	—	—	—	—	—	—
	Cathinone — Catinona	—	—	—	—	—	—	—	—	—	—	—	—
	DMT	—	—	—	—	—	—	—	—	<0.01	<0.01	—	—
	MDMA	—	—	—	—	—	—	—	—	—	—	—	—
	Mescaline — Mescalina	—	—	—	—	—	—	—	—	—	—	—	—
	N-Ethyl MDA — *N*-Éthyl MDA — *N*-Etil MDA	—	—	—	—	—	—	—	—	—	—	—	—
	Psilocine (Psilotsin) — Psilocine (Psilotsine) — Psilocina (Psilotsina)	—	—	—	—	—	—	—	—	—	—	—	—
	Psilocybine — Psilocibina	—	—	—	—	—	—	—	—	—	—	—	—
	Tenamfetamine (MDA) — Tenamfétamine (MDA) — Tenanfetamina (MDA)	—	—	—	—	—	—	—	—	—	—	—	—
	Tetrahydrocannabinol (THC) — Tétrahydrocannabinol (THC)	—	—	—	—	—	—	0.38	—	0.18	<0.01	—	—
2	Amfetamine — Amfétamine — Anfetamina	0.02	—	—	—	—	—	0.05	0.05	—	—	—	—
	Delta-9-Tetrahydrocannabinol — *Delta*-9-Tétrahydrocannabinol — *Delta*-9-Tetrahidrocannabinol	—	—	—	—	—	—	<0.01	0.07	0.03	0.17	—	—
	Dexamfetamine — Dexamfétamine — Dexanfetamina	—	—	—	—	—	—	13.92	—	13.98	—	—	—
	Fenetylline — Fénétylline — Fenetilina	—	—	—	—	—	—	—	—	—	—	—	—
	Gamma-Hydroxybutyric acid (GHB) — Acide *gamma*-hydroxibutirique (GHB) — Ácido *gamma*-hidroxibutírico (GHB)	—	—	—	—	—	—	—	—	0.10	0.08	—	—
	Levomethamphetamine — Lévométhamphétamine — Levometanfetamina	—	—	—	—	—	—	—	—	—	—	—	—
	Metamfetamine — Métamfétamine — Metanfetamina	586.61	455.37	585.78	455.13	—	—	0.65	0.44	—	—	—	—
	Metamfetamine racemate — Racémate de métamfétamine — Racemato de metanfetamina	1,401.62	1,073.51	—	—	1,400.11	1,072.62	1.48	599.16	—	—	—	—
	Methylphenidate — Méthylphénidate — Metilfenidato	—	—	—	—	—	—	6.43	7.11	10.61	11.03	0.03	0.13
	N-Benzylpiperazine (BZP) — *N*-Benzylpipérazine (BZP) — *N*-Bencilpiperazina (BZP)	—	—	—	—	—	—	0.55	0.18	—	—	—	—
	Phencyclidine (PCP) — Fenciclidina (PCP)	—	—	—	—	—	—	<0.01	<0.01	—	<0.01	—	—
	Secobarbital — Sécobarbital	—	—	—	—	—	—	—	—	—	—	—	—
3	Amobarbital	—	—	—	—	—	—	—	—	—	—	—	—

Table A.II.4. Reported statistics from countries and territories in Europe on substances controlled under the Convention on Psychotropic Substances of 1971, 2020 and average for 2017–2019 *(continued)*

Tableau A.II.4. Statistiques Communiquées par les pays et territoires d'Europe sur les substances controlées sous la Convention sur les substances psychoptropes de 1971, 2020 et les moyennes pour 2017–2019 *(suite)*

Cuadro A.II.4. Estadísticas comunicadas por los países y territorios en Europa en relación con las sustancias sujetas a fiscalización con arreglo al Convenio sobre Sustancias Sicotrópicas de 1971, año 2020 y promedio en el período 2017–2019 *(continuación)*

Schedule Tableau Lista	Substance Sustancia	Quantity manufactured Quantité fabriquée Cantidad fabricada		Quantities used for the manufacture of non-psychotropic substances or products Quantités utilisées pour la fabrication de substances ou produits non psychotropes Cantidades utilizadas para la fabricación de sustancias o productos no sicotrópicos		Quantities used for the manufacture of exempted preparations Quantités utilisées pour la fabrication de préparations exemptées Cantidades utilizadas para la fabricación de preparados exentos		Manufacturers' stocks Stocks des fabricants Existencias de los fabricantes		Imports Importations Importaciones		Exports Exportations Exportaciones	
		2020	2017–2019 Average Moyenne Medio	2020	2017–2019 Average Moyenne Medio	2020	2017–2019 Average Moyenne Medio	2020	2017–2019 Average Moyenne Medio	2020	2017–2019 Average Moyenne Medio	2020	2017–2019 Average Moyenne Medio
		kg	kg	kg	kg	kg	kg	kg	kg	kg	kg	kg	kg
	Hungary — Hongrie — Hungría *(continued—suite—continuación)*												
	Buprenorphine — Buprénorphine — Buprenorfina	—	—	—	—	—	—	3.61	3.38	4.47	16.39	0.83	15.51
	Butalbital	—	—	—	—	—	—	—	—	—	—	—	—
	Cathine — Catina	—	—	—	—	—	—	—	—	—	—	—	—
	Flunitrazepam — Flunitrazépam	—	—	—	—	—	—	0.10	0.12	<0.01	0.01	—	—
	Glutethimide — Glutéthimide — Glutetimida	—	—	—	—	—	—	—	—	—	—	—	—
	Pentazocine — Pentazocina	—	—	—	—	—	—	—	—	—	—	—	—
	Pentobarbital	—	—	—	—	—	—	87.98	51.74	83.96	74.30	—	—
4	Allobarbital — Alobarbital	—	—	—	—	—	—	—	0.02	—	—	—	—
	Alprazolam	—	—	—	—	—	—	222.11	212.33	352.56	321.52	108.94	110.78
	Barbital	—	—	—	—	—	—	0.99	0.83	—	0.33	—	—
	Benzfetamine — Benzfétamine — Benzfetamina	—	—	—	—	—	—	—	—	—	—	—	—
	Brotizolam	—	—	—	—	—	—	0.40	0.50	0.81	0.80	—	0.07
	Butobarbital	—	—	—	—	—	—	—	—	—	—	—	—
	Chlordiazepoxide — Chlordiazépoxide — Clordiazepóxido	—	—	—	—	—	—	22.74	18.55	56.02	52.04	—	—
	Clobazam	—	—	—	—	—	—	19.87	10.79	72.90	55.13	22.28	16.12
	Clonazepam — Clonazépam	—	—	—	—	—	—	16.88	34.40	66.82	87.81	—	—
	Clorazepate — Clorazépate — Clorazepato	—	—	—	—	—	—	0.01	1.88	6.65	11.18	8.49	9.91
	Diazepam — Diazépam	—	—	—	—	—	—	215.33	451.59	290.96	484.80	353.22	465.77
	Lorazepam — Lorazépam	—	—	—	—	—	—	6.35	95.46	161.59	97.70	201.82	125.45

	Mazindol	—	—	—	—	—	—	—	—	—	—	—	—
	Medazepam — Médazépam	—	—	—	—	—	—	206.96	211.26	254.90	147.26	—	—
	Meprobamate — Méprobamate — Meprobamato	—	—	—	—	—	—	—	9.25	—	—	—	—
	Midazolam	—	—	—	—	—	—	111.21	108.35	107.88	69.86	8.36	—
	Nitrazepam — Nitrazépam	—	—	—	—	—	—	38.27	81.05	9.40	62.30	20.92	29.53
	Nordazepam — Nordazépam	—	—	—	—	—	—	—	—	—	—	—	—
	Oxazepam — Oxazépam	—	—	—	—	—	—	1.37	1.54	—	<0.01	—	—
	Phenobarbital — Phénobarbital — Fenobarbital	4,347.82	34,194.94	—	—	—	—	3,595.96	12,399.85	185.59	582.19	24,277.93	30,882.63
	Phentermine — Fentermina	—	—	—	—	—	—	821.95	549.11	—	388.00	237.34	33.89
	Pyrovalerone — Pyrovalérone — Pirovalerona	—	—	—	—	—	—	—	—	—	—	—	—
	Temazepam — Témazépam	—	—	—	—	—	—	263.87	396.56	301.70	605.55	420.34	515.48
	Tetrazepam — Tétrazépam	—	—	—	—	—	—	0.54	1.02	—	—	—	—
	Triazolam	—	—	—	—	—	—	<0.01	<0.01	—	<0.01	—	—
	Zolpidem	—	—	—	—	—	—	110.85	96.09	355.84	323.68	111.33	113.99
	Iceland — Islande — Islandia												
2	Amfetamine — Amfétamine — Anfetamina	—	—	—	—	—	—	—	—	0.55	0.46	—	—
	Delta-9-Tetrahydrocannabinol — *Delta*-9-Tétrahydrocannabinol — *Delta*-9-Tetrahidrocannabinol	—	—	—	—	—	—	—	—	—	<0.01	—	—
	Dexamfetamine — Dexamfétamine — Dexanfetamina	—	—	—	—	—	—	—	—	1.76	0.55	—	—
	Gamma-Hydroxybutyric acid (GHB) — Acide *gamma*-hydroxibutirique (GHB) — Ácido *gamma*-hidroxibutírico (GHB)	—	—	—	—	—	—	—	—	16.43	7.72	—	—
	Methylphenidate — Méthylphénidate — Metilfenidato	—	—	—	—	—	—	—	—	134.75	108.76	—	0.01
3	Buprenorphine — Buprénorphine — Buprenorfina	—	—	—	—	—	—	—	—	—	0.85	—	4.79
	Cyclobarbital — Ciclobarbital	—	—	—	—	—	—	—	—	1.36	—	—	—
	Flunitrazepam — Flunitrazépam	—	—	—	—	—	—	—	—	0.05	0.08	—	—
	Pentobarbital	—	—	—	—	—	—	—	—	14.22	14.26	—	—
4	Alprazolam	—	—	—	—	—	—	—	—	1.13	1.08	—	—
	Barbital	—	—	—	—	—	—	—	—	0.89	0.07	—	—
	Bromazepam — Bromazépam	—	—	—	—	—	—	—	—	0.63	1.30	—	—
	Chlordiazepoxide — Chlordiazépoxide — Clordiazepóxido	—	—	—	—	—	—	—	—	2.23	4.28	—	<0.01
	Clobazam	—	—	—	—	—	—	—	—	0.48	0.41	—	—
	Clonazepam — Clonazépam	—	—	—	—	—	—	—	—	0.72	0.75	—	—
	Diazepam — Diazépam	—	—	—	—	—	—	—	—	1.30	4.53	—	—
	Flurazepam — Flurazépam	—	—	—	—	—	—	—	—	0.01	0.01	—	—
	Lorazepam — Lorazépam	—	—	—	—	—	—	—	—	0.04	0.04	—	—
	Midazolam	—	—	—	—	—	—	—	—	0.35	0.30	—	—
	Nitrazepam — Nitrazépam	—	—	—	—	—	—	—	—	0.43	0.68	—	—
	Oxazepam — Oxazépam	—	—	—	—	—	—	—	—	39.33	36.66	—	<0.01
	Phenobarbital — Phénobarbital — Fenobarbital	—	—	—	—	—	—	—	—	4.54	5.42	—	—
	Triazolam	—	—	—	—	—	—	—	—	0.06	0.05	—	—
	Zolpidem	—	—	—	—	—	—	—	—	15.18	15.37	—	<0.01
	Ireland — Irlande — Irlanda												
1	(+)-Lysergide (LSD, LSD-25) — (+)-Lisérgida (LSD, LSD-25)	—	—	—	—	—	—	—	—	—	—	—	—
	25C-NBOMe	—	—	—	—	—	—	—	—	—	—	—	—
	MDMA	—	—	—	—	—	—	—	—	—	—	—	—
	N-Ethyl MDA — *N*-Éthyl MDA — *N*-Etil MDA	—	—	—	—	—	—	—	—	—	—	—	—

Table A.II.4. Reported statistics from countries and territories in Europe on substances controlled under the Convention on Psychotropic Substances of 1971, 2020 and average for 2017–2019 *(continued)*

Tableau A.II.4. Statistiques Communiquées par les pays et territoires d'Europe sur les substances controlées sous la Convention sur les substances psychoptropes de 1971, 2020 et les moyennes pour 2017–2019 *(suite)*

Cuadro A.II.4. Estadísticas comunicadas por los países y territorios en Europa en relación con las sustancias sujetas a fiscalización con arreglo al Convenio sobre Sustancias Sicotrópicas de 1971, año 2020 y promedio en el período 2017–2019 *(continuación)*

Schedule / Tableau / Lista	Substance / Sustancia	Quantity manufactured / Quantité fabriquée / Cantidad fabricada		Quantities used for the manufacture of non-psychotropic substances or products / Quantités utilisées pour la fabrication de substances ou produits non psychotropes / Cantidades utilizadas para la fabricación de sustancias o productos no sicotrópicos		Quantities used for the manufacture of exempted preparations / Quantités utilisées pour la fabrication de préparations exemptées / Cantidades utilizadas para la fabricación de preparados exentos		Manufacturers' stocks / Stocks des fabricants / Existencias de los fabricantes		Imports / Importations / Importaciones		Exports / Exportations / Exportaciones	
		2020	2017–2019 Average Moyenne Medio	2020	2017–2019 Average Moyenne Medio	2020	2017–2019 Average Moyenne Medio	2020	2017–2019 Average Moyenne Medio	2020	2017–2019 Average Moyenne Medio	2020	2017–2019 Average Moyenne Medio
		kg	kg	kg	kg	kg	kg	kg	kg	kg	kg	kg	kg
	Ireland — Irlande — Irlanda *(continued—suite—continuación)*												
2	Psilocybine — Psilocibina	—	—	—	—	—	—	—	—	<0.01	<0.01	—	—
	Tenamfetamine (MDA) — Tenamfétamine (MDA) — Tenanfetamina (MDA)	—	—	—	—	—	—	—	—	—	—	—	—
	Tetrahydrocannabinol (THC) — Tétrahydrocannabinol (THC)	—	—	—	—	—	—	—	—	—	—	—	—
	Alpha-Pyrrolidinovalerophenone (α-PVP) — *Alpha*-Pyrrolidinovalérophénone (α-PVP) — *Alfa*-Pirrolidinovalerofenona (α-PVP)	—	—	—	—	—	—	—	—	—	—	—	—
	Amfetamine — Amfétamine — Anfetamina	—	—	—	—	—	—	—	—	0.01	0.01	—	—
	Delta-9-Tetrahydrocannabinol — *Delta*-9-Tétrahydrocannabinol — *Delta*-9-Tetrahidrocannabinol	—	—	—	—	—	—	—	—	0.03	<0.01	—	—
	Dexamfetamine — Dexamfétamine — Dexanfetamina	—	—	—	—	—	—	—	—	0.06	0.15	—	0.19
	Gamma-Hydroxybutyric acid (GHB) — Acide *gamma*-hydroxibutirique (GHB) — Ácido *gamma*-hidroxibutírico (GHB)	—	—	—	—	—	—	17,963.36	20,032.45	38,292.88	43,996.46	31,797.03	19,230.83
	JWH-018 (AM-678)	—	—	—	—	—	—	—	—	—	—	—	—
	3,4-Methylenedioxypyrovalerone (MDPV) — 3,4-Méthylènedioxypyrovalérone (MDPV) — 3,4-Metilendioxipirovalerona (MDPV)	—	—	—	—	—	—	—	—	—	—	—	—

	Mephedrone (4-methylmethcathinone) — Méphédrone (4-méthylméthcathinone) — Mefedrona (4-metilmetcatinona)	—	—	—	—	—	—	—	—	—	—	—	—
	Metamfetamine — Métamfétamine — Metanfetamina	—	—	—	—	—	—	—	—	0.01	<0.01	—	—
	Methaqualone — Méthaqualone — Metacualona	—	—	—	—	—	—	—	—	—	—	—	—
	Methylphenidate — Méthylphénidate — Metilfenidato	—	—	—	—	—	—	132.19	108.30	562.01	198.18	675.87	45.64
	N-Benzylpiperazine (BZP) — *N*-Benzylpipérazine (BZP) — *N*-Bencilpiperazina (BZP)	—	—	—	—	—	—	—	—	—	—	—	—
	N-Ethylhexedrone — *N*-Éthylhexédrone — *N*-Etilhexedrona	—	—	—	—	—	—	—	—	—	—	—	—
	Para-Methyl-4-methylaminorex (4,4′-DMAR) — *Para*-Methyl-4-méthylaminorex (4,4′-DMAR) — *Para*-Methyl-4-metilaminorex (4,4′-DMAR)	—	—	—	—	—	—	—	—	—	—	—	—
	Phencyclidine (PCP) — Fenciclidina (PCP)	—	—	—	—	—	—	—	—	—	—	—	—
	Secobarbital — Sécobarbital	—	—	—	—	—	—	—	—	8.99	7.51	—	<0.01
3	Amobarbital	—	—	—	—	—	—	—	—	0.39	102.23	—	0.01
	Buprenorphine — Buprénorphine — Buprenorfina	—	—	—	—	—	—	0.10	10.11	8.19	9.24	—	<0.01
	Butalbital	—	—	—	—	—	—	—	—	—	—	—	—
	Flunitrazepam — Flunitrazépam	—	—	—	—	—	—	5.41	8.41	<0.01	1.34	—	1.60
	Pentazocine — Pentazocina	—	—	—	—	—	—	9.21	7.79	—	6.67	6.06	2.05
	Pentobarbital	—	—	—	—	—	—	587.23	91.42	1,992.77	721.31	841.76	149.14
4	Alprazolam	—	—	—	—	—	—	494.27	733.31	735.48	376.32	560.74	485.67
	Barbital	—	—	—	—	—	—	—	—	0.16	0.32	—	—
	Bromazepam — Bromazépam	—	—	—	—	—	—	—	—	—	15.51	—	<0.01
	Butobarbital	—	—	—	—	—	—	—	—	—	—	—	—
	Chlordiazepoxide — Chlordiazépoxide — Clordiazepóxido	—	—	—	—	—	—	—	—	19.15	15.69	—	0.04
	Clobazam	—	—	—	—	—	—	6.89	3.13	22.76	21.44	5.28	1.66
	Clonazepam — Clonazépam	—	—	—	—	—	—	<0.01	—	—	2.37	—	<0.01
	Clorazepate — Clorazépate — Clorazepato	—	—	—	—	—	—	—	—	0.19	0.08	—	—
	Diazepam — Diazépam	—	—	—	—	—	—	73.76	83.69	117.91	141.50	8.91	10.62
	Estazolam	—	—	—	—	—	—	—	—	—	—	—	—
	Flurazepam — Flurazépam	—	—	—	—	—	—	0.03	1.66	90.09	95.64	—	0.18
	Lorazepam — Lorazépam	—	—	—	—	—	—	797.89	871.24	1,067.93	925.15	932.54	920.35
	Lormetazepam — Lormétazépam	—	—	—	—	—	—	0.02	0.03	0.02	1.25	—	<0.01
	Mazindol	—	—	—	—	—	—	0.32	0.32	—	—	—	0.03
	Medazepam — Médazépam	—	—	—	—	—	—	—	—	—	—	—	—
	Midazolam	—	—	—	—	—	—	—	—	15.07	10.37	—	0.44
	Nitrazepam — Nitrazépam	—	—	—	—	—	—	—	0.04	<0.01	3.92	—	<0.01
	Nordazepam — Nordazépam	—	—	—	—	—	—	—	—	—	<0.01	—	<0.01
	Oxazepam — Oxazépam	—	—	—	—	—	—	0.58	1.65	0.02	0.02	—	0.65
	Phenazepam — Phénazépam — Fenazepam	—	—	—	—	—	—	—	—	—	—	—	—
	Phenobarbital — Phénobarbital — Fenobarbital	—	—	—	—	—	—	330.81	287.34	417.06	213.90	192.24	65.65
	Phentermine — Fentermina	—	—	—	—	—	—	—	—	0.02	0.01	—	—
	Prazepam — Prazépam	—	—	—	—	—	—	—	—	9.72	6.28	—	<0.01
	Temazepam — Témazépam	—	—	—	—	—	—	415.96	233.94	55.83	414.05	—	345.13
	Tetrazepam — Tétrazépam	—	—	—	—	—	—	1.61	0.58	—	—	—	0.66
	Triazolam	—	—	—	—	—	—	40.29	47.38	41.63	45.74	40.26	785.86
	Zolpidem	—	—	—	—	—	—	752.43	540.45	936.90	718.15	436.97	279.82
	Italy — Italie — Italia												
1	(+)-Lysergide (LSD, LSD-25) — (+)-Lisérgida (LSD, LSD-25)	—	—	—	—	—	—	—	—	—	—	—	—
	25B-NBOMe	—	—	—	—	—	—	—	—	—	—	—	—

Table A.II.4. Reported statistics from countries and territories in Europe on substances controlled under the Convention on Psychotropic Substances of 1971, 2020 and average for 2017–2019 *(continued)*

Tableau A.II.4. Statistiques Communiquées par les pays et territoires d'Europe sur les substances controlées sous la Convention sur les substances psychoptropes de 1971, 2020 et les moyennes pour 2017–2019 *(suite)*

Cuadro A.II.4. Estadísticas comunicadas por los países y territorios en Europa en relación con las sustancias sujetas a fiscalización con arreglo al Convenio sobre Sustancias Sicotrópicas de 1971, año 2020 y promedio en el período 2017–2019 *(continuación)*

Schedule Tableau Lista	Substance Sustancia	Quantity manufactured Quantité fabriquée Cantidad fabricada		Quantities used for the manufacture of non-psychotropic substances or products Quantités utilisées pour la fabrication de substances ou produits non psychotropes Cantidades utilizadas para la fabricación de sustancias o productos no sicotrópicos		Quantities used for the manufacture of exempted preparations Quantités utilisées pour la fabrication de préparations exemptées Cantidades utilizadas para la fabricación de preparados exentos		Manufacturers' stocks Stocks des fabricants Existencias de los fabricantes		Imports Importations Importaciones		Exports Exportations Exportaciones	
		2020	2017–2019 Average Moyenne Medio	2020	2017–2019 Average Moyenne Medio	2020	2017–2019 Average Moyenne Medio	2020	2017–2019 Average Moyenne Medio	2020	2017–2019 Average Moyenne Medio	2020	2017–2019 Average Moyenne Medio
		kg	kg	kg	kg	kg	kg	kg	kg	kg	kg	kg	kg
	Italy — Italie — Italia *(continued—suite—continuación)*												
	25C-NBOMe	—	—	—	—	—	—	—	—	—	—	—	—
	4-Methylaminorex — Méthyl-4 aminorex — 4-Metilaminorex	—	—	—	—	—	—	—	—	—	—	—	—
	4-Methylthioamphetamine (4-MTA) — 4-Méthylthioamphétamine (4-MTA) — 4-Metiltioanfetamina (4-MTA)	—	—	—	—	—	—	—	—	—	—	—	—
	Brolamfetamine (DOB) — Brolamfétamine (DOB) — Brolanfetamina (DOB) —	—	—	—	—	—	—	—	—	—	—	—	
	Cathinone — Catinona	—	—	—	—	—	—	—	—	—	—	—	—
	DET	—	—	—	—	—	—	—	—	—	—	—	—
	DMA	—	—	—	—	—	—	—	—	—	—	—	—
	DMT	—	—	—	—	—	—	—	—	—	—	—	—
	Eticyclidine (PCE) — Eticiclidina (PCE)	—	—	—	—	—	—	—	—	—	—	—	—
	Etryptamine — Étryptamine — Etriptamina	—	—	—	—	—	—	—	—	—	—	—	—
	MDMA	—	—	—	—	—	—	<0.01	<0.01	<0.01	—	—	—
	Mescaline — Mescalina	—	—	—	—	—	—	—	—	—	—	—	—
	Methcathinone — Méthcathinone — Metcatinona	—	—	—	—	—	—	<0.01	<0.01	—	<0.01	—	—
	N-Ethyl MDA — *N*-Éthyl MDA — *N*-Etil MDA	—	—	—	—	—	—	—	—	—	—	—	—
	Para-Methoxymethylamphetamine (PMMA) — *Para*-Methoxyméthylamphétamine (PMMA) — *Para*-Metoximetilanfetamina (PMMA)	—	—	—	—	—	—	—	—	—	—	—	—

	PMA	—	—	—	—	—	—	—	—	—	—	—	—
	Psilocine (Psilotsin) — Psilocine (Psilotsine) — Psilocina (Psilotsina)	—	—	—	—	—	—	—	—	—	—	—	—
	Psilocybine — Psilocibina	—	—	—	—	—	—	—	—	—	—	—	—
	Tenamfetamine (MDA) — Tenamfétamine (MDA) — Tenanfetamina (MDA)	—	—	—	—	—	—	—	—	—	—	—	—
2	4-Bromo-2,5-dimethoxyphenethylamine (2C-B) — 4-Bromo-2,5-diméthoxyphénéthylamine (2C-B) — 4-Bromo-2,5-dimetoxifenetilamina (2C-B)	—	—	—	—	—	—	—	—	—	—	—	—
	4-Methylethcathinone (4-MEC) — 4-Méthylethcathinone (4-MEC) — 4-Metiletcatinona (4-MEC)	—	—	—	—	—	—	—	—	—	—	—	—
	AM-2201 (JWH-2201)	—	—	—	—	—	—	—	<0.01	—	—	—	—
	Amfetamine — Amfétamine — Anfetamina	—	—	—	—	—	—	<0.01	0.03	<0.01	—	—	—
	Delta-9-Tetrahydrocannabinol — *Delta*-9-Tétrahydrocannabinol — *Delta*-9-Tetrahidrocannabinol	—	—	—	—	—	—	—	—	—	—	—	—
	Dexamfetamine — Dexamfétamine — Dexanfetamina	—	—	—	—	—	—	<0.01	0.01	<0.01	—	—	—
	Ethylone — Éthylone — Etilona	—	—	—	—	—	—	—	—	—	—	—	—
	Fenetylline — Fénétylline — Fenetilina	—	—	—	—	—	—	—	—	—	—	—	—
	Gamma-Hydroxybutyric acid (GHB) — Acide *gamma*-hydroxibutirique (GHB) — Ácido *gamma*-hidroxibutírico (GHB)	—	—	—	—	—	—	5,007.64	4.79	4,831.67	4,910.09	64.35	0.05
	JWH-018 (AM-678)	—	—	—	—	—	—	—	—	—	—	—	—
	Levomethamphetamine — Lévométhamphétamine — Levometanfetamina	—	—	—	—	—	—	148.75	100.02	298.60	300.00	—	—
	MDMB-CHMICA	—	—	—	—	—	—	—	—	—	—	—	—
	3,4-Methylenedioxypyrovalerone (MDPV) — 3,4-Méthylènedioxypyrovalérone (MDPV) — 3,4-Metilendioxipirovalerona (MDPV)	—	—	—	—	—	—	—	0.03	0.03	<0.01	—	—
	Mephedrone (4-methylmethcathinone) — Méphédrone (4-méthylméthcathinone) — Mefedrona (4-metilmetcatinona)	—	—	—	—	—	—	—	—	—	—	—	—
	Metamfetamine — Métamfétamine — Metanfetamina	—	—	—	—	—	—	<0.01	0.01	—	—	—	—
	Metamfetamine racemate — Racémate de métamfétamine — Racemato de metanfetamina	—	—	—	—	—	—	—	—	—	—	—	—
	Methaqualone — Méthaqualone — Metacualona	—	—	—	—	—	—	—	—	—	—	—	—
	Methoxetamine (MXE) — Méthoxétamine (MXE) — Metoxetamina (MXE) —	—	—	—	—	—	—	—	—	—	—	—	
	Methylone (*beta*-keto-MDMA) — Méthylone (bk-MDMA) — Metilona (*beta*-ceto MDMA)	—	—	—	—	—	—	—	—	—	—	—	—
	Methylphenidate — Méthylphénidate — Metilfenidato	—	—	—	—	—	—	426.49	391.65	671.70	842.76	674.03	535.43
	N-Benzylpiperazine (BZP) — *N*-Benzylpipérazine (BZP) — *N*-Bencilpiperazina (BZP)	—	—	—	—	—	—	—	—	—	—	—	—
	Phencyclidine (PCP) — Fenciclidina (PCP)	—	—	—	—	—	—	<0.01	<0.01	—	—	—	—
	Phenmetrazine — Phenmétrazine — Fenmetracina	—	—	—	—	—	—	—	—	—	—	—	—
	Secobarbital — Sécobarbital	—	—	—	—	—	—	—	—	—	—	—	—
3	Amobarbital	—	—	—	—	—	—	—	—	—	—	—	—
	Buprenorphine — Buprénorphine — Buprenorfina	—	—	—	—	—	—	119.08	88.12	100.56	102.03	13.02	4.26
	Butalbital	—	—	—	—	—	—	937.66	1,696.47	600.00	1,116.67	0.19	0.13
	Cathine — Catina	—	—	—	—	—	—	—	—	—	—	—	—
	Flunitrazepam — Flunitrazépam	1,204.93	461.98	—	—	—	—	447.18	194.33	0.29	0.29	1,000.62	568.77

Table A.II.4. Reported statistics from countries and territories in Europe on substances controlled under the Convention on Psychotropic Substances of 1971, 2020 and average for 2017–2019 *(continued)*

Tableau A.II.4. Statistiques Communiquées par les pays et territoires d'Europe sur les substances controlées sous la Convention sur les substances psychoptropes de 1971, 2020 et les moyennes pour 2017–2019 *(suite)*

Cuadro A.II.4. Estadísticas comunicadas por los países y territorios en Europa en relación con las sustancias sujetas a fiscalización con arreglo al Convenio sobre Sustancias Sicotrópicas de 1971, año 2020 y promedio en el período 2017–2019 *(continuación)*

Schedule / Tableau / Lista	Substance / Sustancia	Quantity manufactured / Quantité fabriquée / Cantidad fabricada		Quantities used for the manufacture of non-psychotropic substances or products / Quantités utilisées pour la fabrication de substances ou produits non psychotropes / Cantidades utilizadas para la fabricación de sustancias o productos no sicotrópicos		Quantities used for the manufacture of exempted preparations / Quantités utilisées pour la fabrication de préparations exemptées / Cantidades utilizadas para la fabricación de preparados exentos		Manufacturers' stocks / Stocks des fabricants / Existencias de los fabricantes		Imports / Importations / Importaciones		Exports / Exportations / Exportaciones	
		2020	2017–2019 Average Moyenne Medio	2020	2017–2019 Average Moyenne Medio	2020	2017–2019 Average Moyenne Medio	2020	2017–2019 Average Moyenne Medio	2020	2017–2019 Average Moyenne Medio	2020	2017–2019 Average Moyenne Medio
		kg	kg	kg	kg	kg	kg	kg	kg	kg	kg	kg	kg
	Italy — Italie — Italia *(continued—suite—continuación)*												
	Glutethimide — Glutéthimide — Glutetimida	—	—	—	—	—	—	—	—	—	—	—	—
	Pentazocine — Pentazocina	204.38	383.30	—	—	—	—	264.83	1,245.19	—	—	335.15	194.10
	Pentobarbital	—	—	—	—	—	—	14.18	31.95	—	0.32	—	—
4	Allobarbital — Alobarbital	—	—	—	—	—	—	<0.01	—	—	—	—	—
	Alprazolam	1,242.30	1,466.39	—	—	—	—	1,971.67	1,530.11	1,440.98	1,013.50	2,266.64	2,086.57
	Amfepramone (diethylpropion) — Ameféprامone (diéthylpropion) — Anfepramona (dietilpropion)	1,762.73	2,980.90	—	—	—	—	1,088.62	1,203.94	—	—	2,599.21	2,441.56
	Barbital	—	—	—	—	—	—	91.63	180.60	65.18	31.86	—	—
	Benzfetamine — Benzfétamine — Benzfetamina	—	40.66	—	—	—	—	6.57	128.22	—	—	121.46	—
	Bromazepam — Bromazépam	5,565.08	3,871.41	—	—	—	—	1,412.00	2,073.36	735.08	1,023.50	6,619.44	5,951.70
	Brotizolam	11.76	52.27	—	—	—	—	34.27	53.78	8.11	6.72	65.24	43.35
	Butobarbital	—	—	—	—	—	—	<0.01	<0.01	<0.01	<0.01	—	—
	Chlordiazepoxide — Chlordiazépoxide — Clordiazepóxido	5,580.65	7,427.41	—	—	—	—	1,298.00	2,328.11	41.42	59.08	6,073.45	8,617.75
	Clobazam	239.03	714.34	—	—	—	—	677.83	473.48	99.17	129.09	257.24	519.12
	Clonazepam — Clonazépam	998.15	1,487.08	—	—	—	—	1,558.11	1,179.96	271.13	244.55	1,015.10	1,726.37
	Clorazepate — Clorazépate — Clorazepato	952.77	607.13	—	—	—	—	431.86	412.48	23.68	28.86	957.67	943.53
	Clotiazepam — Clotiazépam	—	—	—	—	—	—	159.30	109.74	120.00	93.50	0.02	0.02
	Cloxazolam	—	—	—	—	—	—	—	—	—	—	0.40	—

	Delorazepam — Délorazépam	<0.01	232.11	—	—	—	—	417.81	55,726.50	—	—	0.07	0.14
	Diazepam — Diazépam	21,129.76	19,465.96	—	—	—	—	6,602.90	3,212.33	403.16	303.09	16,873.54	20,999.31
	Estazolam	459.56	237.24	—	—	—	—	240.54	168.75	18.00	22.33	344.36	291.87
	Ethchlorvynol — Etclorvinol	—	—	—	—	—	—	—	—	—	—	—	—
	Fencamfamin — Fencamfamine — Fencanfamina	—	—	—	—	—	—	<0.01	—	—	—	—	—
	Flurazepam — Flurazépam	1,785.34	2,144.56	—	—	—	—	1,017.40	1,228.86	225.47	172.15	2,472.50	2,227.47
	Halazepam — Halazépam	—	—	—	—	—	—	—	—	—	—	—	—
	Ketazolam — Kétazolam	0.01	787.55	—	—	—	—	103.01	327.17	25.89	28.26	56.95	852.00
	Loprazolam	—	—	—	—	—	—	23.98	10.27	20.88	9.22	11.50	9.00
	Lorazepam — Lorazépam	6,377.99	3,431.24	—	—	—	—	2,029.62	1,696.23	520.59	509.41	5,374.63	4,238.69
	Lormetazepam — Lormétazépam	969.73	897.80	—	—	—	—	791.36	606.91	2.43	133.06	788.79	846.67
	Mazindol	—	—	—	—	—	—	—	—	—	—	—	—
	Medazepam — Médazépam	1,954.93	575.53	—	—	—	—	1,007.57	193.49	—	—	983.17	1,149.71
	Mefenorex — Méfénorex	—	—	—	—	—	—	—	—	—	—	—	—
	Meprobamate — Méprobamate — Meprobamato	—	—	—	—	—	—	0.02	5.89	—	—	—	—
	Methylphenobarbital — Méthylphénobarbital — Metilfenobarbital	—	—	—	—	—	—	59.95	156.63	80.74	90.00	—	0.09
	Methyprylon — Méthyprylone — Metiprilona	—	—	—	—	—	—	—	—	—	—	—	—
	Midazolam	3,110.70	1,380.78	—	—	—	—	571.76	519.73	97.89	637.56	3,043.74	1,744.75
	Nimetazepam — Nimétazépam	—	—	—	—	—	—	—	—	—	—	—	—
	Nitrazepam — Nitrazépam	2,610.70	1,913.12	—	—	—	—	1,705.45	1,165.37	8.75	8.08	1,621.63	1,590.56
	Nordazepam — Nordazépam	—	—	—	—	—	—	5.06	18.68	—	<0.01	—	0.01
	Oxazepam — Oxazépam	21,751.59	20,488.33	—	—	—	—	4,848.32	3,348.69	116.89	406.71	20,701.88	22,333.63
	Pemoline — Pémoline — Pemolina	—	—	—	—	—	—	—	—	—	—	—	—
	Phendimetrazine — Phendimétrazine — Fendimetracina	3,364.13	2,670.23	—	—	—	—	998.69	727.06	—	—	3,085.78	2,573.55
	Phenobarbital — Phénobarbital — Fenobarbital	1.80	1.78	—	—	—	—	11,979.43	5,801.19	9,062.96	6,719.93	157.29	20.24
	Phentermine — Fentermina	2,859.29	2,250.69	—	—	—	—	559.50	955.99	—	0.04	2,830.35	2,552.61
	Pinazepam — Pinazépam	—	—	—	—	—	—	1.03	2.69	—	1.67	—	—
	Prazepam — Prazépam	849.78	3,464.09	—	—	—	—	1,991.07	2,323.70	191.48	236.48	2,484.62	3,657.23
	Pyrovalerone — Pyrovalérone — Pirovalerona	—	—	—	—	—	—	—	—	—	—	—	—
	Temazepam — Témazépam	14,305.72	10,444.33	—	—	—	—	5,726.59	2,846.06	19.81	25.85	11,644.04	11,356.71
	Tetrazepam — Tétrazépam	—	—	—	—	—	—	—	132.61	—	—	—	—
	Triazolam	78.52	41.65	—	—	—	—	116.08	81.72	29.70	35.21	63.91	57.86
	Zolpidem	321.75	151.14	—	—	—	—	415.85	402.08	1,064.29	978.69	372.94	259.60
	Latvia — Lettonie — Letonia												
2	*Gamma*-Hydroxybutyric acid (GHB) — Acide *gamma*-hydroxibutirique (GHB) — Ácido *gamma*-hidroxibutírico (GHB)	—	—	—	—	—	—	—	—	1,328.00	577.82	1,386.19	19.64
	Methylphenidate — Méthylphénidate — Metilfenidato	—	—	—	—	—	—	—	—	4.04	3.71	1.30	0.65
3	Buprenorphine — Buprénorphine — Buprenorfina	—	—	—	—	—	—	—	—	0.72	0.48	0.01	0.02
	Cyclobarbital — Ciclobarbital	—	—	—	—	—	—	—	—	—	4.33	—	—
	Pentobarbital	—	—	—	—	—	—	—	—	24.61	18.79	5.21	—
4	Alprazolam	—	—	—	—	—	—	—	—	10.99	11.39	4.33	6.66
	Bromazepam — Bromazépam	—	—	—	—	—	—	—	—	109.70	57.00	38.74	42.57
	Chlordiazepoxide — Chlordiazépoxide — Clordiazepóxido	—	—	—	—	—	—	—	—	2.04	2.18	—	<0.01
	Clobazam	—	—	—	—	—	—	—	—	0.39	0.37	—	—
	Clonazepam — Clonazépam	—	—	—	—	—	—	—	—	7.96	8.79	—	—
	Clorazepate — Clorazépate — Clorazepato	—	—	—	—	—	—	—	—	—	—	—	0.06
	Diazepam — Diazépam	—	—	—	—	—	—	—	—	128.89	122.80	94.45	103.79
	Lorazepam — Lorazépam	—	—	—	—	—	—	—	—	2.96	2.61	0.01	—

Table A.II.4. Reported statistics from countries and territories in Europe on substances controlled under the Convention on Psychotropic Substances of 1971, 2020 and average for 2017–2019 *(continued)*

Tableau A.II.4. Statistiques Communiquées par les pays et territoires d'Europe sur les substances controlées sous la Convention sur les substances psychoptropes de 1971, 2020 et les moyennes pour 2017–2019 *(suite)*

Cuadro A.II.4. Estadísticas comunicadas por los países y territorios en Europa en relación con las sustancias sujetas a fiscalización con arreglo al Convenio sobre Sustancias Sicotrópicas de 1971, año 2020 y promedio en el período 2017–2019 *(continuación)*

Schedule / Tableau / Lista	Substance / Sustancia	Quantity manufactured / Quantité fabriquée / Cantidad fabricada		Quantities used for the manufacture of non-psychotropic substances or products / Quantités utilisées pour la fabrication de substances ou produits non psychotropes / Cantidades utilizadas para la fabricación de sustancias o productos no sicotrópicos		Quantities used for the manufacture of exempted preparations / Quantités utilisées pour la fabrication de préparations exemptées / Cantidades utilizadas para la fabricación de preparados exentos		Manufacturers' stocks / Stocks des fabricants / Existencias de los fabricantes		Imports / Importations / Importaciones		Exports / Exportations / Exportaciones	
		2020	2017–2019 Average Moyenne Medio	2020	2017–2019 Average Moyenne Medio	2020	2017–2019 Average Moyenne Medio	2020	2017–2019 Average Moyenne Medio	2020	2017–2019 Average Moyenne Medio	2020	2017–2019 Average Moyenne Medio
		kg	kg	kg	kg	kg	kg	kg	kg	kg	kg	kg	kg
	Latvia — Lettonie — Letonia *(continued—suite—continuación)*												
	Midazolam	—	—	—	—	—	—	—	—	143.48	9.39	134.72	5.23
	Nitrazepam — Nitrazépam	—	—	—	—	—	—	—	—	0.01	<0.01	—	—
	Oxazepam — Oxazépam	—	—	—	—	—	—	—	—	0.80	111.25	35.72	49.48
	Phenazepam — Phénazépam — Fenazepam	—	—	—	—	—	—	—	—	—	3.00	0.01	0.68
	Phenobarbital — Phénobarbital — Fenobarbital	—	—	—	—	—	—	—	—	183.96	161.30	—	—
	Triazolam	—	—	—	—	—	—	—	—	0.04	0.04	—	<0.01
	Zolpidem	—	—	—	—	—	—	—	—	21.63	16.77	—	1.39
	Lithuania — Lituanie — Lituania												
2	*Gamma*-Hydroxybutyric acid (GHB) — Acide *gamma*-hydroxibutirique (GHB) — Ácido *gamma*-hidroxibutírico (GHB)	—	—	—	—	—	—	—	—	2.82	46.09	—	38.20
	Methylphenidate — Méthylphénidate — Metilfenidato	—	—	—	—	—	—	—	—	11.29	5.01	9.20	2.96
3	Buprenorphine — Buprénorphine — Buprenorfina	—	—	—	—	—	—	—	—	0.03	0.10	0.02	0.01
	Pentobarbital	—	—	—	—	—	—	—	—	115.15	104.16	56.85	56.86
4	Alprazolam	—	—	—	—	—	—	—	—	7.53	9.37	0.59	0.71
	Barbital	—	—	—	—	—	—	—	—	1.79	2.54	—	—

	Bromazepam — Bromazépam	—	—	—	—	—	—	—	—	39.25	66.19	—	0.12
	Chlordiazepoxide — Chlordiazépoxide — Clordiazepóxido	—	—	—	—	—	—	—	—	0.96	1.43	—	—
	Clobazam	—	—	—	—	—	—	—	—	0.69	0.60	0.37	0.42
	Clonazepam — Clonazépam	—	—	—	—	—	—	—	—	7.87	20.02	0.30	3.07
	Clorazepate — Clorazépate — Clorazepato	—	—	—	—	—	—	—	—	8.49	9.97	0.12	0.17
	Diazepam — Diazépam	—	—	—	—	—	—	—	—	62.32	79.38	19.64	29.68
	Estazolam	—	—	—	—	—	—	—	—	0.11	0.13	—	—
	Lorazepam — Lorazépam	—	—	—	—	—	—	—	—	29.71	43.18	—	6.18
	Lormetazepam — Lormétazépam	—	—	—	—	—	—	—	—	—	0.04	—	0.03
	Medazepam — Médazépam	—	—	—	—	—	—	—	—	37.05	19.97	9.56	7.82
	Midazolam	—	—	—	—	—	—	—	—	3.72	1.64	0.09	0.12
	Nitrazepam — Nitrazépam	—	—	—	—	—	—	—	—	1.70	2.54	—	—
	Oxazepam — Oxazépam	—	—	—	—	—	—	—	—	6.56	10.11	—	2.18
	Phenobarbital — Phénobarbital — Fenobarbital	—	—	—	—	—	—	—	—	14.00	15.45	—	0.07
	Triazolam	—	—	—	—	—	—	—	—	0.67	0.58	—	<0.01
	Zolpidem	—	—	—	—	—	—	—	—	84.59	70.04	25.85	23.78
	Luxembourg — Luxemburgo												
2	*Gamma*-Hydroxybutyric acid (GHB) — Acide *gamma*-hydroxibutirique (GHB) — Ácido *gamma*-hidroxibutírico (GHB)	—	—	—	—	—	—	0.30	0.10	0.75	0.70	—	—
	Methylphenidate — Méthylphénidate — Metilfenidato	—	—	—	—	—	—	3.93	0.92	15.73	15.63	—	—
3	Buprenorphine — Buprénorphine — Buprenorfina	—	—	—	—	—	—	0.17	0.11	2.47	0.75	—	—
	Flunitrazepam — Flunitrazépam	—	—	—	—	—	—	<0.01	<0.01	<0.01	0.02	—	—
	Pentazocine — Pentazocina	—	—	—	—	—	—	—	—	—	0.01	—	—
	Pentobarbital	—	—	—	—	—	—	7.05	9.97	69.14	59.34	—	—
4	Alprazolam	—	—	—	—	—	—	0.43	0.31	2.46	2.44	—	—
	Bromazepam — Bromazépam	—	—	—	—	—	—	1.96	0.98	6.36	7.90	—	—
	Brotizolam	—	—	—	—	—	—	0.01	0.01	0.03	0.04	—	—
	Chlordiazepoxide — Chlordiazépoxide — Clordiazepóxido	—	—	—	—	—	—	—	0.02	—	0.01	—	—
	Clobazam	—	—	—	—	—	—	0.58	0.32	1.84	1.77	—	—
	Clonazepam — Clonazépam	—	—	—	—	—	—	0.14	0.23	0.66	0.60	—	—
	Clorazepate — Clorazépate — Clorazepato	—	—	—	—	—	—	0.70	0.58	4.23	4.93	—	—
	Clotiazepam — Clotiazépam	—	—	—	—	—	—	0.62	0.42	3.44	3.31	—	—
	Cloxazolam	—	—	—	—	—	—	—	0.01	—	0.05	—	—
	Diazepam — Diazépam	—	—	—	—	—	—	1.66	1.00	6.25	7.21	—	—
	Ethyl loflazepate — Loflazépate d'éthyle — Loflazepato de etilo	—	—	—	—	—	—	0.02	0.01	0.09	0.07	—	—
	Flurazepam — Flurazépam	—	—	—	—	—	—	—	—	—	0.26	—	—
	Loprazolam	—	—	—	—	—	—	0.11	0.07	0.37	0.71	—	—
	Lorazepam — Lorazépam	—	—	—	—	—	—	0.96	0.76	5.82	6.48	—	—
	Lormetazepam — Lormétazépam	—	—	—	—	—	—	0.61	0.34	3.19	4.05	—	—
	Meprobamate — Méprobamate — Meprobamato	—	—	—	—	—	—	—	—	—	—	—	—
	Midazolam	—	—	—	—	—	—	2.14	0.68	3.60	3.08	—	—
	Nitrazepam — Nitrazépam	—	—	—	—	—	—	0.03	0.01	0.04	0.02	—	—
	Nordazepam — Nordazépam	—	—	—	—	—	—	0.59	0.52	4.01	3.81	—	—
	Oxazepam — Oxazépam	—	—	—	—	—	—	1.06	0.20	2.43	2.38	—	—
	Phenobarbital — Phénobarbital — Fenobarbital	—	—	—	—	—	—	3.15	1.60	14.92	13.15	—	—
	Prazepam — Prazépam	—	—	—	—	—	—	1.44	1.24	7.56	10.18	—	—
	Triazolam	—	—	—	—	—	—	<0.01	<0.01	0.01	0.01	—	—
	Zolpidem	—	—	—	—	—	—	7.89	3.41	35.86	36.59	—	—

Table A.II.4. Reported statistics from countries and territories in Europe on substances controlled under the Convention on Psychotropic Substances of 1971, 2020 and average for 2017–2019 *(continued)*

Tableau A.II.4. Statistiques Communiquées par les pays et territoires d'Europe sur les substances controlées sous la Convention sur les substances psychoptropes de 1971, 2020 et les moyennes pour 2017–2019 *(suite)*

Cuadro A.II.4. Estadísticas comunicadas por los países y territorios en Europa en relación con las sustancias sujetas a fiscalización con arreglo al Convenio sobre Sustancias Sicotrópicas de 1971, año 2020 y promedio en el período 2017–2019 *(continuación)*

Schedule Tableau Lista	Substance Sustancia	Quantity manufactured Quantité fabriquée Cantidad fabricada		Quantities used for the manufacture of non-psychotropic substances or products Quantités utilisées pour la fabrication de substances ou produits non psychotropes Cantidades utilizadas para la fabricación de sustancias o productos no sicotrópicos		Quantities used for the manufacture of exempted preparations Quantités utilisées pour la fabrication de préparations exemptées Cantidades utilizadas para la fabricación de preparados exentos		Manufacturers' stocks Stocks des fabricants Existencias de los fabricantes		Imports Importations Importaciones		Exports Exportations Exportaciones	
		2020	2017–2019 Average Moyenne Medio	2020	2017–2019 Average Moyenne Medio	2020	2017–2019 Average Moyenne Medio	2020	2017–2019 Average Moyenne Medio	2020	2017–2019 Average Moyenne Medio	2020	2017–2019 Average Moyenne Medio
		kg	kg	kg	kg	kg	kg	kg	kg	kg	kg	kg	kg
	Malta — Malte												
1	Tetrahydrocannabinol (THC) — Tétrahydrocannabinol (THC)	—	—	—	—	—	—	—	—	—	<0.01	—	—
2	*Delta*-9-Tetrahydrocannabinol — *Delta*-9-Tétrahydrocannabinol — *Delta*-9-Tetrahidrocannabinol	—	—	—	—	—	—	—	—	<0.01	<0.01	—	—
	Dexamfetamine — Dexamfétamine — Dexanfetamina	—	—	—	—	—	—	—	—	0.05	0.02	—	—
	Methylphenidate — Méthylphénidate — Metilfenidato	—	—	—	—	—	—	—	—	13.15	8.79	<0.01	—
3	Buprenorphine — Buprénorphine — Buprenorfina	—	—	—	—	—	—	—	—	0.53	2.06	—	0.20
	Pentobarbital	—	—	—	—	—	—	—	—	12.00	4.67	—	—
4	Alprazolam	—	—	—	—	—	—	—	—	2.38	0.86	1.89	0.33
	Bromazepam — Bromazépam	—	—	—	—	—	—	—	—	9.77	6.24	—	—
	Clobazam	—	—	—	—	—	—	—	—	0.40	0.16	—	—
	Clonazepam — Clonazépam	—	—	—	—	—	—	—	—	0.81	0.78	—	—
	Diazepam — Diazépam	—	—	—	—	—	—	—	—	5.22	5.72	—	—
	Flurazepam — Flurazépam	—	—	—	—	—	—	—	—	0.25	0.17	—	—
	Lorazepam — Lorazépam	—	—	—	—	—	—	—	—	4.00	3.34	—	—
	Lormetazepam — Lormétazépam	—	—	—	—	—	—	—	—	<0.01	0.15	—	—
	Midazolam	—	—	—	—	—	—	—	—	0.16	0.22	—	—
	Nitrazepam — Nitrazépam	—	—	—	—	—	—	—	—	1.56	2.50	—	—
	Phenobarbital — Phénobarbital — Fenobarbital	—	—	—	—	—	—	—	—	10.00	10.18	—	—

	Temazepam — Témazépam	—	—	—	—	—	—	—	—	<0.01	<0.01	—	—
	Zolpidem	—	—	—	—	—	—	—	—	497.79	242.99	542.00	183.67
	Montenegro — Monténégro												
1	(+)-Lysergide (LSD, LSD-25) — (+)-Lisérgida (LSD, LSD-25)	—	—	—	—	—	—	—	—	—	—	—	—
2	Amfetamine — Amfétamine — Anfetamina	—	—	—	—	—	—	—	—	<0.01	—	—	—
	Delta-9-Tetrahydrocannabinol — *Delta*-9-Tétrahydrocannabinol — *Delta*-9-Tetrahidrocannabinol	—	—	—	—	—	—	—	—	—	—	—	—
	Metamfetamine — Métamfétamine — Metanfetamina	—	—	—	—	—	—	—	—	<0.01	—	—	—
3	Amobarbital	—	—	—	—	—	—	—	—	—	—	—	—
	Buprenorphine — Buprénorphine — Buprenorfina	—	—	—	—	—	—	—	—	3.27	2.65	—	—
	Pentobarbital	—	—	—	—	—	—	—	—	—	—	—	—
4	Alprazolam	—	—	—	—	—	—	—	—	4.09	3.58	—	—
	Bromazepam — Bromazépam	—	—	—	—	—	—	—	—	36.69	33.27	—	—
	Butobarbital	—	—	—	—	—	—	—	—	—	—	—	—
	Clonazepam — Clonazépam	—	—	—	—	—	—	—	—	3.52	1.50	—	—
	Diazepam — Diazépam	—	—	—	—	—	—	—	—	35.96	33.51	—	—
	Flurazepam — Flurazépam	—	—	—	—	—	—	—	—	—	—	—	—
	Lorazepam — Lorazépam	—	—	—	—	—	—	—	—	10.28	9.32	—	—
	Midazolam	—	—	—	—	—	—	—	—	0.34	0.24	—	—
	Nitrazepam — Nitrazépam	—	—	—	—	—	—	—	—	1.75	2.00	—	—
	Nordazepam — Nordazépam	—	—	—	—	—	—	—	—	—	—	—	—
	Oxazepam — Oxazépam	—	—	—	—	—	—	—	—	—	—	—	—
	Phenazepam — Phénazépam — Fenazepam	—	—	—	—	—	—	—	—	—	—	—	—
	Phenobarbital — Phénobarbital — Fenobarbital	—	—	—	—	—	—	—	—	35.72	36.35	—	—
	Prazepam — Prazépam	—	—	—	—	—	—	—	—	1.65	1.48	—	—
	Triazolam	—	—	—	—	—	—	—	—	—	—	—	—
	Zolpidem	—	—	—	—	—	—	—	—	2.96	3.06	—	—
	Netherlands — Pays-Bas — Países Bajos												
1	(+)-Lysergide (LSD, LSD-25) — (+)-Lisérgida (LSD, LSD-25)	—	—	—	—	—	—	—	<0.01	—	—	—	—
	25B-NBOMe	—	—	—	—	—	—	—	—	—	—	—	—
	25C-NBOMe	—	—	—	—	—	—	—	—	—	—	—	—
	25I-NBOMe	—	—	—	—	—	—	—	<0.01	—	—	—	—
	4-Methylaminorex — Méthyl-4 aminorex — 4-Metilaminorex	—	—	—	—	—	—	—	—	—	—	—	—
	4-Methylthioamphetamine (4-MTA) — 4-Méthylthioamphétamine (4-MTA) — 4-Metiltioanfetamina (4-MTA)	—	—	—	—	—	—	—	0.03	—	—	—	—
	Brolamfetamine (DOB) — Brolamfétamine (DOB) — Brolanfetamina (DOB) —	—	—	—	—	—	—	0.01	—	—	—	—	
	Cathinone — Catinona	—	—	—	—	—	—	—	0.01	—	—	—	—
	DET	—	—	—	—	—	—	—	<0.01	—	—	—	—
	DMA	—	—	—	—	—	—	—	<0.01	—	—	—	—
	DMT	—	—	—	—	—	—	—	0.01	—	<0.01	—	—
	DOET	—	—	—	—	—	—	—	—	—	—	—	—
	Etryptamine — Étryptamine — Etriptamina	—	—	—	—	—	—	—	<0.01	—	—	—	—
	MDMA	—	—	—	—	—	—	—	0.08	—	<0.01	—	—
	Mescaline — Mescalina	—	—	—	—	—	—	—	<0.01	—	—	—	—
	Methcathinone — Méthcathinone — Metcatinona	—	—	—	—	—	—	—	—	—	—	—	—

Table A.II.4. Reported statistics from countries and territories in Europe on substances controlled under the Convention on Psychotropic Substances of 1971, 2020 and average for 2017–2019 *(continued)*

Tableau A.II.4. Statistiques Communiquées par les pays et territoires d'Europe sur les substances controlées sous la Convention sur les substances psychoptropes de 1971, 2020 et les moyennes pour 2017–2019 *(suite)*

Cuadro A.II.4. Estadísticas comunicadas por los países y territorios en Europa en relación con las sustancias sujetas a fiscalización con arreglo al Convenio sobre Sustancias Sicotrópicas de 1971, año 2020 y promedio en el período 2017–2019 *(continuación)*

Schedule Tableau Lista	Substance Sustancia	Quantity manufactured Quantité fabriquée Cantidad fabricada		Quantities used for the manufacture of non-psychotropic substances or products Quantités utilisées pour la fabrication de substances ou produits non psychotropes Cantidades utilizadas para la fabricación de sustancias o productos no sicotrópicos		Quantities used for the manufacture of exempted preparations Quantités utilisées pour la fabrication de préparations exemptées Cantidades utilizadas para la fabricación de preparados exentos		Manufacturers' stocks Stocks des fabricants Existencias de los fabricantes		Imports Importations Importaciones		Exports Exportations Exportaciones	
		2020	2017–2019 Average Moyenne Medio	2020	2017–2019 Average Moyenne Medio	2020	2017–2019 Average Moyenne Medio	2020	2017–2019 Average Moyenne Medio	2020	2017–2019 Average Moyenne Medio	2020	2017–2019 Average Moyenne Medio
		kg	kg	kg	kg	kg	kg	kg	kg	kg	kg	kg	kg
	Netherlands — Pays-Bas — Países Bajos *(continued—suite—continuación)*												
	N-Ethyl MDA — *N*-Éthyl MDA — *N*-Etil MDA	—	—	—	—	—	—	—	0.01	—	—	—	—
	N-Hydroxy MDA — *N*-Hidroxi MDA	—	—	—	—	—	—	—	0.01	—	—	—	—
	Para-Methoxymethylamphetamine (PMMA) — *Para*-Methoxyméthylamphétamine (PMMA) — *Para*-Metoximetilanfetamina (PMMA)	—	—	—	—	—	—	—	0.01	—	—	—	—
	PMA	—	—	—	—	—	—	—	<0.01	—	—	—	—
	Psilocine (Psilotsin) — Psilocine (Psilotsine) — Psilocina (Psilotsina)	—	—	—	—	—	—	—	<0.01	—	—	—	—
	Psilocybine — Psilocibina	—	—	—	—	—	—	—	<0.01	—	<0.01	—	—
	STP (DOM)	—	—	—	—	—	—	—	—	—	—	—	—
	Tenamfetamine (MDA) — Tenamfétamine (MDA) — Tenanfetamina (MDA)	—	—	—	—	—	—	—	0.02	—	—	—	—
	Tetrahydrocannabinol (THC) — Tétrahydrocannabinol (THC)	—	—	—	—	—	—	—	0.02	—	—	—	—
2	4-Bromo-2,5-dimethoxyphenethylamine (2C-B) — 4-Bromo-2,5-diméthoxyphénéthylamine (2C-B) — 4-Bromo-2,5-dimetoxifenetilamina (2C-B)	—	—	—	—	—	—	0.02	0.02	<0.01	—	—	—
	4-Fluoroamphetamine (4-FA) — 4-Fluoroamphétamine (4-FA) — 4-Fluoroamfetamina (4-FA)	—	—	—	—	—	—	0.04	0.02	—	—	—	—

4-Methylethcathinone (4-MEC) — 4-Méthylethcathinone (4-MEC) — 4-Metiletcatinona (4-MEC)	—	—	—	—	—	—	0.03	0.02	—	—	—	—
5F-APINACA	—	—	—	—	—	—	—	<0.01	—	—	—	—
AB-CHMINACA	—	—	—	—	—	—	<0.01	—	—	—	—	—
ADB-CHMINACA (MAB-CHMINACA)	—	—	—	—	—	—	—	<0.01	—	—	—	—
Alpha-Pyrrolidinovalerophenone (α-PVP) — *Alpha*-Pyrrolidinovalérophénone (α-PVP) — *Alfa*-Pirrolidinovalerofenona (α-PVP)	—	—	—	—	—	—	0.02	0.01	—	—	—	—
AM-2201 (JWH-2201)	—	—	—	—	—	—	0.01	0.01	—	—	—	—
Amfetamine — Amfétamine — Anfetamina	—	—	—	—	—	—	1.74	3.87	5.14	5.37	5.87	2.99
Amineptine — Amineptine — Amineptina	—	—	—	—	—	—	—	—	—	—	—	—
Delta-9-Tetrahydrocannabinol — *Delta*-9-Tétrahydrocannabinol — *Delta*-9-Tetrahidrocannabinol	4.64	1.44	—	—	—	—	5.23	2.31	3.00	5.02	4.73	3.34
Dexamfetamine — Dexamfétamine — Dexanfetamina	—	—	—	—	—	—	103.72	86.34	116.66	131.59	16.96	22.12
Ethylone — Éthylone — Etilona	—	—	—	—	—	—	—	—	—	—	—	—
Ethylphenidate — Ethylphénidate — Etilfenidato	—	—	—	—	—	—	0.01	<0.01	—	—	—	—
Fenetylline — Fénétylline — Fenetilina	—	—	—	—	—	—	0.01	0.01	—	—	—	—
Gamma-Hydroxybutyric acid (GHB) — Acide *gamma*-hydroxibutirique (GHB) — Ácido *gamma*-hidroxibutírico (GHB)	—	—	<0.01	—	—	—	943.83	168.23	1,822.02	905.64	74.63	4.41
JWH-018 (AM-678)	—	—	—	—	—	—	0.02	0.01	—	—	—	—
MDMB-CHMICA	—	—	—	—	—	—	<0.01	<0.01	—	—	—	—
3,4-Methylenedioxypyrovalerone (MDPV) — 3,4-Méthylènedioxypyrovalérone (MDPV) — 3,4-Metilendioxipirovalerona (MDPV)	—	—	—	—	—	—	0.03	0.02	—	—	—	—
Mephedrone (4-methylmethcathinone) — Méphédrone (4-méthylméthcathinone) — Mefedrona (4-metilmetcatinona)	—	—	—	—	—	—	0.02	0.01	—	—	—	—
Metamfetamine — Métamfétamine — Metanfetamina	—	—	—	—	—	—	0.09	0.11	—	—	—	—
Metamfetamine racemate — Racémate de métamfétamine — Racemato de metanfetamina	—	—	—	—	—	—	<0.01	—	—	—	—	—
Methaqualone — Méthaqualone — Metacualona	—	—	—	—	—	—	0.11	0.10	—	—	—	—
Methiopropamine (MPA) — Méthiopropamine (MPA) — Metiopropamina (MPA)	—	—	—	—	—	—	0.01	<0.01	—	—	—	—
Methoxetamine (MXE) — Méthoxétamine (MXE) — Metoxetamina (MXE) —	—	—	—	—	—	0.01	<0.01	—	—	—	—	
Methylone (*beta*-keto-MDMA) — Méthylone (bk-MDMA) — Metilona (*beta*-ceto MDMA)	—	—	—	—	—	—	0.03	0.02	—	—	—	—
Methylphenidate — Méthylphénidate — Metilfenidato	—	—	—	—	—	—	572.66	419.74	1,727.87	1,589.66	144.54	122.34
N-Benzylpiperazine (BZP) — *N*-Benzylpipérazine (BZP) — *N*-Bencilpiperazina (BZP)	—	—	—	—	—	—	0.02	0.01	—	—	—	—
Para-Methyl-4-methylaminorex (4,4′-DMAR) — *Para*-Methyl-4-méthylaminorex (4,4′-DMAR) — *Para*-Methyl-4-metilaminorex (4,4′-DMAR)	—	—	—	—	—	—	0.01	0.01	—	—	—	—
Pentedrone	—	—	—	—	—	—	0.03	0.02	—	—	—	—
Phencyclidine (PCP) — Fenciclidina (PCP)	—	—	—	—	—	—	<0.01	—	—	—	—	—
Phenmetrazine — Phenmétrazine — Fenmetracina	—	—	—	—	—	—	0.03	0.03	—	—	—	—
Secobarbital — Sécobarbital	—	—	0.01	—	—	—	2.27	6.40	1.83	1.89	—	1.96

Table A.II.4. Reported statistics from countries and territories in Europe on substances controlled under the Convention on Psychotropic Substances of 1971, 2020 and average for 2017–2019 *(continued)*

Tableau A.II.4. Statistiques Communiquées par les pays et territoires d'Europe sur les substances controlées sous la Convention sur les substances psychoptropes de 1971, 2020 et les moyennes pour 2017–2019 *(suite)*

Cuadro A.II.4. Estadísticas comunicadas por los países y territorios en Europa en relación con las sustancias sujetas a fiscalización con arreglo al Convenio sobre Sustancias Sicotrópicas de 1971, año 2020 y promedio en el período 2017–2019 *(continuación)*

Schedule / Tableau / Lista	Substance / Sustancia	Quantity manufactured / Quantité fabriquée / Cantidad fabricada		Quantities used for the manufacture of non-psychotropic substances or products / Quantités utilisées pour la fabrication de substances ou produits non psychotropes / Cantidades utilizadas para la fabricación de sustancias o productos no sicotrópicos		Quantities used for the manufacture of exempted preparations / Quantités utilisées pour la fabrication de préparations exemptées / Cantidades utilizadas para la fabricación de preparados exentos		Manufacturers' stocks / Stocks des fabricants / Existencias de los fabricantes		Imports / Importations / Importaciones		Exports / Exportations / Exportaciones	
		2020	2017–2019 Average Moyenne Medio	2020	2017–2019 Average Moyenne Medio	2020	2017–2019 Average Moyenne Medio	2020	2017–2019 Average Moyenne Medio	2020	2017–2019 Average Moyenne Medio	2020	2017–2019 Average Moyenne Medio
		kg	kg	kg	kg	kg	kg	kg	kg	kg	kg	kg	kg
	Netherlands — Pays-Bas — Países Bajos *(continued—suite—continuación)*												
	UR-144	—	—	—	—	—	—	<0.01	—	—	—	—	—
	XLR-11	—	—	—	—	—	—	0.01	<0.01	—	—	—	—
3	Amobarbital	—	—	—	—	—	—	0.08	0.08	—	—	—	—
	Buprenorphine — Buprénorphine — Buprenorfina	—	—	—	—	—	—	14.09	20.24	58.68	55.27	41.58	34.93
	Butalbital	—	—	—	—	—	—	5.25	16.73	—	5.00	4.93	5.83
	Cathine — Catina	—	—	—	—	—	—	<0.01	0.02	—	—	—	—
	Cyclobarbital — Ciclobarbital	—	—	—	—	—	—	<0.01	<0.01	—	—	—	—
	Flunitrazepam — Flunitrazépam	—	—	—	—	—	—	3.78	2.93	3.00	1.00	0.03	0.01
	Pentazocine — Pentazocina	—	—	—	—	—	—	0.01	3.15	—	—	—	0.03
	Pentobarbital	—	—	—	—	—	—	6,315.52	3,928.84	16,475.21	9,226.92	11,696.29	6,581.74
4	Allobarbital — Alobarbital	—	—	—	—	—	—	<0.01	<0.01	—	—	—	—
	Alprazolam	—	—	—	—	—	—	6.16	6.81	13.39	19.65	2.46	9.92
	Amfepramone (diethylpropion) — Ameféprامone (diéthylpropion) — Anfepramona (dietilpropion)	—	—	—	—	—	—	0.03	0.02	—	—	—	—
	Barbital	—	—	—	—	—	—	1.43	7.56	<0.01	3.07	7.14	7.09
	Benzfetamine — Benzfétamine — Benzfetamina	—	—	—	—	—	—	<0.01	6.17	—	—	—	—
	Bromazepam — Bromazépam	—	—	—	—	—	—	10.74	119.17	15.44	21.67	2.21	1.88

Brotizolam	—	—	—	—	—	—	0.17	0.11	0.26	0.21	—	—
Butobarbital	—	—	—	—	—	—	0.04	1.13	—	—	—	—
Camazepam — Camazépam	—	—	—	—	—	—	<0.01	<0.01	—	—	—	—
Chlordiazepoxide — Chlordiazépoxide — Clordiazepóxido	—	—	—	—	—	—	6.71	12.25	13.00	24.56	10.10	20.18
Clobazam	—	—	—	—	—	—	160.52	136.47	226.88	194.33	124.45	112.65
Clonazepam — Clonazépam	—	—	—	—	—	—	21.20	16.39	19.56	14.41	0.07	0.14
Clorazepate — Clorazépate — Clorazepato	—	—	—	—	—	—	30.06	19.98	28.59	49.22	0.92	2.50
Clotiazepam — Clotiazépam	—	—	—	—	—	—	<0.01	<0.01	—	—	—	—
Delorazepam — Délorazépam	—	—	—	—	—	—	—	—	—	—	—	—
Diazepam — Diazépam	—	—	—	—	—	—	184.60	428.02	416.76	444.41	182.27	303.54
Estazolam	—	—	—	—	—	—	—	—	—	—	—	—
Ethyl loflazepate — Loflazépate d'éthyle — Loflazepato de etilo	—	—	—	—	—	—	—	—	—	—	—	—
Etilamfetamine (*N*-ethylamphetamine) — Étilamfétamine (*N*-éthylamphétamine) — Etilanfetamina (*N*-etilanfetamina)	—	—	—	—	—	—	0.01	0.01	—	—	—	—
Fencamfamin — Fencamfamine — Fencanfamina	—	—	—	—	—	—	0.01	0.01	—	—	—	—
Fenproporex	—	—	—	—	—	—	—	—	—	—	—	—
Fludiazepam — Fludiazépam	—	—	—	—	—	—	—	—	—	—	—	—
Flurazepam — Flurazépam	—	—	—	—	—	—	60.27	42.36	37.48	31.86	0.18	4.29
Halazepam — Halazépam	—	—	—	—	—	—	—	—	—	—	—	—
Ketazolam — Kétazolam	—	—	—	—	—	—	—	—	—	—	—	—
Loprazolam	—	—	—	—	—	—	0.45	0.31	0.59	0.81	—	—
Lorazepam — Lorazépam	—	—	—	—	—	—	204.21	189.00	78.39	137.90	44.90	24.51
Lormetazepam — Lormétazépam	—	—	—	—	—	—	41.14	59.79	2.54	42.72	1.43	17.81
Mazindol	—	—	—	—	—	—	<0.01	—	—	—	—	—
Medazepam — Médazépam	—	—	—	—	—	—	<0.01	<0.01	—	—	—	—
Mefenorex — Méfénorex	—	—	—	—	—	—	—	—	—	—	—	—
Meprobamate — Méprobamate — Meprobamato	—	—	—	—	—	—	102.05	125.26	200.00	150.00	100.10	228.32
Methylphenobarbital — Méthylphénobarbital — Metilfenobarbital	—	—	—	—	—	—	0.23	0.20	—	—	—	—
Midazolam	—	—	—	—	—	—	193.32	66.33	330.41	127.65	55.93	10.95
Nimetazepam — Nimétazépam	—	—	—	—	—	—	—	—	—	—	—	—
Nitrazepam — Nitrazépam	—	—	—	—	—	—	46.95	35.23	23.78	29.47	2.43	1.92
Nordazepam — Nordazépam	—	—	—	—	—	—	125.17	0.01	—	—	—	—
Oxazepam — Oxazépam	—	—	—	—	—	—	786.05	958.48	1,119.74	1,257.83	3.73	3.82
Oxazolam	—	—	—	—	—	—	—	—	—	—	—	—
Pemoline — Pémoline — Pemolina	374.94	71.29	—	—	—	—	246.21	160.37	—	—	200.04	133.71
Phenazepam — Phénazépam — Fenazepam	—	—	—	—	—	—	—	—	—	—	—	—
Phendimetrazine — Phendimétrazine — Fendimetracina	—	—	—	—	—	—	<0.01	0.01	—	—	—	—
Phenobarbital — Phénobarbital — Fenobarbital	—	—	300.00	50.00	—	—	1,048.60	2,630.34	2,272.52	3,211.40	2,866.43	2,058.10
Phentermine — Fentermina	—	—	—	—	—	—	53.15	79.84	47.77	72.72	44.51	43.14
Pinazepam — Pinazépam	—	—	—	—	—	—	25.99	18.54	50.95	1.52	30.26	9.64
Pipradrol	—	—	—	—	—	—	—	—	—	—	—	—
Prazepam — Prazépam	—	—	—	—	—	—	2.58	7.00	9.81	9.15	6.06	6.57
Pyrovalerone — Pyrovalérone — Pirovalerona	—	—	—	—	—	—	—	—	—	—	—	—
Secbutabarbital	—	—	—	—	—	—	—	0.02	—	—	—	—
Temazepam — Témazépam	—	—	—	—	—	—	588.26	662.32	815.73	808.08	7.94	1.48
Tetrazepam — Tétrazépam	—	—	—	—	—	—	0.01	0.01	—	—	—	—
Triazolam	—	—	—	—	—	—	<0.01	<0.01	—	<0.01	—	—
Vinylbital — Vinilbital	—	—	—	—	—	—	<0.01	<0.01	—	—	—	—
Zolpidem	—	—	—	—	—	—	65.87	186.04	168.15	421.62	53.38	269.78

Table A.II.4. Reported statistics from countries and territories in Europe on substances controlled under the Convention on Psychotropic Substances of 1971, 2020 and average for 2017–2019 *(continued)*

Tableau A.II.4. Statistiques Communiquées par les pays et territoires d'Europe sur les substances controlées sous la Convention sur les substances psychoptropes de 1971, 2020 et les moyennes pour 2017–2019 *(suite)*

Cuadro A.II.4. Estadísticas comunicadas por los países y territorios en Europa en relación con las sustancias sujetas a fiscalización con arreglo al Convenio sobre Sustancias Sicotrópicas de 1971, año 2020 y promedio en el período 2017–2019 *(continuación)*

Schedule / Tableau / Lista	Substance / Sustancia	Quantity manufactured / Quantité fabriquée / Cantidad fabricada		Quantities used for the manufacture of non-psychotropic substances or products / Quantités utilisées pour la fabrication de substances ou produits non psychotropes / Cantidades utilizadas para la fabricación de sustancias o productos no sicotrópicos		Quantities used for the manufacture of exempted preparations / Quantités utilisées pour la fabrication de préparations exemptées / Cantidades utilizadas para la fabricación de preparados exentos		Manufacturers' stocks / Stocks des fabricants / Existencias de los fabricantes		Imports / Importations / Importaciones		Exports / Exportations / Exportaciones	
		2020	2017–2019 Average Moyenne Medio	2020	2017–2019 Average Moyenne Medio	2020	2017–2019 Average Moyenne Medio	2020	2017–2019 Average Moyenne Medio	2020	2017–2019 Average Moyenne Medio	2020	2017–2019 Average Moyenne Medio
		kg	kg	kg	kg	kg	kg	kg	kg	kg	kg	kg	kg
	North Macedonia[a] — Macédoine du Nord[a] — Macedonia del Norte[a]												
2	*Delta*-9-Tetrahydrocannabinol — *Delta*-9-Tétrahydrocannabinol — *Delta*-9-Tetrahidrocannabinol	—	—	—	—	—	—	—	—	—	—	—	—
3	Buprenorphine — Buprénorphine — Buprenorfina	—	—	—	—	—	—	—	—	27.04	32.47	32.02	25.83
4	Alprazolam	—	—	—	—	—	—	—	1.29	948.20	17.49	11.15	3.18
	Bromazepam — Bromazépam	—	—	—	—	—	—	—	—	356.00	375.00	267.12	255.62
	Clonazepam — Clonazépam	—	—	—	—	—	—	—	—	2.46	0.84	—	—
	Diazepam — Diazépam	—	—	—	—	—	—	—	5.24	6,013.55	355.84	42.90	85.34
	Flurazepam — Flurazépam	—	—	—	—	—	—	—	2.61	10.13	7.19	—	1.22
	Lorazepam — Lorazépam	—	—	—	—	—	—	—	—	10.37	10.95	—	—
	Medazepam — Médazépam	—	—	—	—	—	—	—	2.55	—	4.84	—	0.42
	Midazolam	—	—	—	—	—	—	—	0.28	1.60	0.79	—	—
	Nitrazepam — Nitrazépam	—	—	—	—	—	—	—	—	0.25	0.25	—	—
	Nordazepam — Nordazépam	—	—	—	—	—	—	—	—	—	—	—	—
	Phenobarbital — Phénobarbital — Fenobarbital	—	—	—	—	—	—	—	6.24	109.37	72.67	—	—
	Prazepam — Prazépam	—	—	—	—	—	—	—	—	44.08	58.48	—	—
	Zolpidem	—	—	—	—	—	—	—	1.74	72.00	57.93	51.53	46.08

	Norway — Norvège — Noruega												
1	(+)-Lysergide (LSD, LSD-25) — (+)-Lisérgida (LSD, LSD-25)	—	—	—	—	—	—	—	—	—	<0.01	—	—
	MDMA	—	—	—	—	—	—	—	—	<0.01	—	0.17	<0.01
2	Amfetamine — Amfétamine — Anfetamina	—	—	—	—	—	—	—	—	0.91	2.42	<0.01	—
	Delta-9-Tetrahydrocannabinol — *Delta*-9-Tétrahydrocannabinol — *Delta*-9-Tetrahidrocannabinol	—	—	—	—	—	—	—	—	0.01	<0.01	<0.01	—
	Dexamfetamine — Dexamfétamine — Dexanfetamina	—	—	—	—	—	—	—	—	24.82	23.81	1.99	2.36
	Gamma-Hydroxybutyric acid (GHB) — Acide *gamma*-hydroxibutirique (GHB) — Ácido *gamma*-hidroxibutírico (GHB)	—	—	—	—	—	—	—	—	403.08	267.10	33.47	31.77
	Mephedrone (4-methylmethcathinone) — Méphédrone (4-méthylméthcathinone) — Mefedrona (4-metilmetcatinona)	—	—	—	—	—	—	—	—	—	—	—	<0.01
	Metamfetamine — Métamfétamine — Metanfetamina	—	—	—	—	—	—	—	—	—	—	0.25	<0.01
	Methiopropamine (MPA) — Méthiopropamine (MPA) — Metiopropamina (MPA)	—	—	—	—	—	—	—	—	—	—	0.25	—
	Methylone (*beta*-keto-MDMA) — Méthylone (bk-MDMA) — Metilona (*beta*-ceto MDMA)	—	—	—	—	—	—	—	—	—	—	—	<0.01
	Methylphenidate — Méthylphénidate — Metilfenidato	—	—	—	—	—	—	—	—	505.09	495.10	49.91	29.28
	Secobarbital — Sécobarbital	—	—	—	—	—	—	—	—	—	0.01	—	—
3	Buprenorphine — Buprénorphine — Buprenorfina	—	—	—	—	—	—	—	—	42.81	44.25	12.87	11.54
	Flunitrazepam — Flunitrazépam	—	—	—	—	—	—	—	—	0.14	0.12	—	—
	Pentazocine — Pentazocina	—	—	—	—	—	—	—	—	0.93	0.83	—	—
	Pentobarbital	—	—	—	—	—	—	—	—	292.56	263.11	—	—
4	Alprazolam	—	—	—	—	—	—	—	—	1.25	1.37	—	—
	Barbital	—	—	—	—	—	—	—	—	<0.01	0.87	—	—
	Bromazepam — Bromazépam	—	—	—	—	—	—	—	—	0.02	—	—	—
	Chlordiazepoxide — Chlordiazépoxide — Clordiazepóxido	—	—	—	—	—	—	—	—	0.02	0.01	—	—
	Clobazam	—	—	—	—	—	—	—	—	7.13	5.57	0.51	0.74
	Clonazepam — Clonazépam	—	—	—	—	—	—	—	—	3.89	3.40	0.02	—
	Diazepam — Diazépam	—	—	—	—	—	—	—	—	123.69	91.26	0.07	0.09
	Flurazepam — Flurazépam	—	—	—	—	—	—	—	—	0.08	<0.01	—	—
	Lorazepam — Lorazépam	—	—	—	—	—	—	—	—	0.21	0.14	—	—
	Midazolam	—	—	—	—	—	—	—	—	14.88	7.46	0.14	0.20
	Nitrazepam — Nitrazépam	—	—	—	—	—	—	—	—	23.98	21.00	0.03	0.01
	Oxazepam — Oxazépam	—	—	—	—	—	—	—	—	306.88	501.06	—	—
	Phenobarbital — Phénobarbital — Fenobarbital	—	—	—	—	—	—	—	—	163.13	84.21	<0.01	—
	Phentermine — Fentermina	—	—	—	—	—	—	—	—	<0.01	—	—	—
	Triazolam	—	—	—	—	—	—	—	—	0.01	<0.01	—	—
	Zolpidem	—	—	—	—	—	—	—	—	113.00	111.26	19.37	19.11
	Poland — Pologne — Polonia												
2	*Delta*-9-Tetrahydrocannabinol — *Delta*-9-Tétrahydrocannabinol — *Delta*-9-Tetrahidrocannabinol	—	—	—	—	—	—	—	0.09	0.34	0.27	—	0.02
	Gamma-Hydroxybutyric acid (GHB) — Acide *gamma*-hydroxibutirique (GHB) — Ácido *gamma*-hidroxibutírico (GHB)	—	—	—	—	—	—	—	25.50	4.03	29.88	—	2.79

Table A.II.4. Reported statistics from countries and territories in Europe on substances controlled under the Convention on Psychotropic Substances of 1971, 2020 and average for 2017–2019 *(continued)*

Tableau A.II.4. Statistiques Communiquées par les pays et territoires d'Europe sur les substances controlées sous la Convention sur les substances psychoptropes de 1971, 2020 et les moyennes pour 2017–2019 *(suite)*

Cuadro A.II.4. Estadísticas comunicadas por los países y territorios en Europa en relación con las sustancias sujetas a fiscalización con arreglo al Convenio sobre Sustancias Sicotrópicas de 1971, año 2020 y promedio en el período 2017–2019 *(continuación)*

Schedule / Tableau / Lista	Substance / Sustancia	Quantity manufactured / Quantité fabriquée / Cantidad fabricada		Quantities used for the manufacture of non-psychotropic substances or products / Quantités utilisées pour la fabrication de substances ou produits non psychotropes / Cantidades utilizadas para la fabricación de sustancias o productos no sicotrópicos		Quantities used for the manufacture of exempted preparations / Quantités utilisées pour la fabrication de préparations exemptées / Cantidades utilizadas para la fabricación de preparados exentos		Manufacturers' stocks / Stocks des fabricants / Existencias de los fabricantes		Imports / Importations / Importaciones		Exports / Exportations / Exportaciones	
		2020	2017–2019 Average Moyenne Medio	2020	2017–2019 Average Moyenne Medio	2020	2017–2019 Average Moyenne Medio	2020	2017–2019 Average Moyenne Medio	2020	2017–2019 Average Moyenne Medio	2020	2017–2019 Average Moyenne Medio
		kg	kg	kg	kg	kg	kg	kg	kg	kg	kg	kg	kg
	Poland — Pologne — Polonia *(continued—suite—continuación)*												
	Methylphenidate — Méthylphénidate — Metilfenidato	—	—	—	—	—	—	—	—	107.71	64.91	9.61	5.88
3	Buprenorphine — Buprénorphine — Buprenorfina	—	—	—	—	—	—	—	—	73.69	66.33	2.08	1.28
	Cyclobarbital — Ciclobarbital	—	—	—	—	—	—	—	—	—	—	—	4.67
	Pentobarbital	—	—	—	—	—	—	—	—	364.85	425.67	—	—
4	Alprazolam	—	—	—	—	—	—	—	—	27.88	36.67	<0.01	—
	Bromazepam — Bromazépam	—	—	—	—	—	—	—	—	60.05	36.67	0.01	—
	Chlordiazepoxide — Chlordiazépoxide — Clordiazepóxido	—	—	—	—	—	—	—	—	265.91	333.67	363.74	321.33
	Clobazam	—	—	—	—	—	—	—	—	14.80	10.00	0.50	—
	Clonazepam — Clonazépam	—	51.67	—	—	—	—	—	—	100.00	93.33	25.42	53.45
	Clorazepate — Clorazépate — Clorazepato	—	—	—	—	—	—	—	—	104.40	86.67	—	—
	Cloxazolam	—	—	—	—	—	—	—	—	—	2.33	—	3.00
	Diazepam — Diazépam	—	—	—	—	—	—	—	—	278.19	226.13	61.41	123.70
	Estazolam	—	—	—	—	—	—	—	—	35.06	95.00	0.08	—
	Loprazolam	—	—	—	—	—	—	—	—	48.73	73.74	50.40	50.67
	Lorazepam — Lorazépam	—	—	—	—	—	—	—	—	5.05	110.41	22.06	37.00
	Lormetazepam — Lormétazépam	—	—	—	—	—	—	—	—	2.00	—	—	—
	Medazepam — Médazépam	—	—	—	—	—	—	—	—	—	7.00	—	0.67
	Midazolam	—	—	—	—	—	—	—	—	167.15	105.00	25.93	19.00
	Nitrazepam — Nitrazépam	—	—	—	—	—	—	—	—	132.98	53.33	28.59	33.33

	Oxazepam — Oxazépam	—	—	—	—	—	—	—	—	1,254.08	1,120.00	938.85	965.00
	Phenobarbital — Phénobarbital — Fenobarbital	—	—	—	—	—	—	—	—	773.85	795.00	201.09	156.00
	Temazepam — Témazépam	—	—	—	—	—	—	—	—	—	56.67	1.06	1.60
	Zolpidem	—	—	—	—	—	—	—	—	655.97	946.10	122.46	111.33
	Portugal												
2	Dexamfetamine — Dexamfétamine — Dexanfetamina	—	—	—	—	—	—	—	—	—	1.33	—	—
	Metamfetamine — Métamfétamine — Metanfetamina	—	—	—	—	—	—	—	—	—	<0.01	—	—
	Methylphenidate — Méthylphénidate — Metilfenidato	—	—	—	—	—	—	—	—	423.66	512.05	249.57	245.86
3	Buprenorphine — Buprénorphine — Buprenorfina	—	—	—	—	—	—	—	—	46.28	41.87	0.39	3.87
	Pentazocine — Pentazocina	—	—	—	—	—	—	—	—	26.61	27.00	—	35.33
	Pentobarbital	—	—	—	—	—	—	—	—	293.25	223.90	—	—
4	Alprazolam	—	—	—	—	—	—	—	—	111.76	124.76	6.75	3.37
	Bromazepam — Bromazépam	—	—	—	—	—	—	—	—	71.97	229.50	35.87	11.23
	Brotizolam	—	—	—	—	—	—	—	—	1.58	1.20	0.19	—
	Chlordiazepoxide — Chlordiazépoxide — Clordiazepóxido	—	—	—	—	—	—	—	—	48.02	148.13	0.93	4.10
	Clobazam	—	—	—	—	—	—	—	—	77.91	88.63	—	—
	Clonazepam — Clonazépam	—	—	—	—	—	—	—	—	43.40	33.17	0.34	0.57
	Clorazepate — Clorazépate — Clorazepato	—	—	—	—	—	—	—	—	98.14	81.40	0.82	11.30
	Cloxazolam	—	—	—	—	—	—	—	—	34.00	54.83	—	—
	Diazepam — Diazépam	—	—	—	—	—	—	—	—	457.12	667.33	16.50	18.97
	Estazolam	—	—	—	—	—	—	—	—	20.00	23.33	0.09	—
	Ethyl loflazepate — Loflazépate d'éthyle — Loflazepato de etilo	—	—	—	—	—	—	—	—	32.50	69.77	—	—
	Flurazepam — Flurazépam	—	—	—	—	—	—	—	—	126.50	102.31	—	8.27
	Ketazolam — Kétazolam	—	—	—	—	—	—	—	—	5.00	13.33	—	—
	Loprazolam	—	—	—	—	—	—	—	—	2.61	3.20	—	—
	Lorazepam — Lorazépam	—	—	—	—	—	—	—	—	177.72	320.27	1.02	13.67
	Lormetazepam — Lormétazépam	—	—	—	—	—	—	—	—	—	0.73	—	0.73
	Midazolam	—	—	—	—	—	—	—	—	155.32	137.23	65.63	35.07
	Oxazepam — Oxazépam	—	—	—	—	—	—	—	—	456.26	395.45	3.15	—
	Phenobarbital — Phénobarbital — Fenobarbital	—	—	—	—	—	—	—	—	1,730.22	703.53	784.49	82.83
	Prazepam — Prazépam	—	—	—	—	—	—	—	—	—	3.93	—	0.03
	Temazepam — Témazépam	—	—	—	—	—	—	—	—	19.26	18.63	—	—
	Triazolam	—	—	—	—	—	—	—	—	0.43	0.83	—	0.13
	Zolpidem	—	—	—	—	—	—	—	—	400.04	246.33	1.82	3.30
	Republic of Moldova — République de Moldova — República de Moldova												
1	MDMA	—	—	—	—	—	—	—	—	—	—	—	—
	N-Ethyl MDA — *N*-Éthyl MDA — *N*-Etil MDA	—	<0.01	—	—	—	—	—	—	—	—	—	—
	Psilocine (Psilotsin) — Psilocine (Psilotsine) — Psilocina (Psilotsina)	—	—	—	—	—	—	—	—	—	—	—	—
	Psilocybine — Psilocibina	—	—	—	—	—	—	—	—	—	—	—	—
2	Amfetamine — Amfétamine — Anfetamina	—	—	—	—	—	—	—	—	—	<0.01	—	—
	Gamma-Hydroxybutyric acid (GHB) — Acide *gamma*-hydroxibutirique (GHB) — Ácido *gamma*-hidroxibutírico (GHB)	—	—	—	—	—	—	—	—	—	18.93	—	—
	Metamfetamine — Métamfétamine — Metanfetamina	—	—	—	—	—	—	—	—	—	<0.01	—	—
3	Buprenorphine — Buprénorphine — Buprenorfina	—	—	—	—	—	—	—	—	—	0.10	—	—
	Flunitrazepam — Flunitrazépam	—	—	—	—	—	—	—	—	—	—	—	—

Table A.II.4. Reported statistics from countries and territories in Europe on substances controlled under the Convention on Psychotropic Substances of 1971, 2020 and average for 2017–2019 *(continued)*

Tableau A.II.4. Statistiques Communiquées par les pays et territoires d'Europe sur les substances controlées sous la Convention sur les substances psychoptropes de 1971, 2020 et les moyennes pour 2017–2019 *(suite)*

Cuadro A.II.4. Estadísticas comunicadas por los países y territorios en Europa en relación con las sustancias sujetas a fiscalización con arreglo al Convenio sobre Sustancias Sicotrópicas de 1971, año 2020 y promedio en el período 2017–2019 *(continuación)*

Schedule Tableau Lista	Substance Sustancia	Quantity manufactured Quantité fabriquée Cantidad fabricada		Quantities used for the manufacture of non-psychotropic substances or products Quantités utilisées pour la fabrication de substances ou produits non psychotropes Cantidades utilizadas para la fabricación de sustancias o productos no sicotrópicos		Quantities used for the manufacture of exempted preparations Quantités utilisées pour la fabrication de préparations exemptées Cantidades utilizadas para la fabricación de preparados exentos		Manufacturers' stocks Stocks des fabricants Existencias de los fabricantes		Imports Importations Importaciones		Exports Exportations Exportaciones	
		2020	2017–2019 Average Moyenne Medio	2020	2017–2019 Average Moyenne Medio	2020	2017–2019 Average Moyenne Medio	2020	2017–2019 Average Moyenne Medio	2020	2017–2019 Average Moyenne Medio	2020	2017–2019 Average Moyenne Medio
		kg	kg	kg	kg	kg	kg	kg	kg	kg	kg	kg	kg
	Republic of Moldova — République de Moldova — República de Moldova *(continued—suite—continuación)*												
	Pentobarbital	—	—	—	—	—	—	—	—	—	6.60	—	—
4	Alprazolam	—	—	—	—	—	—	—	—	—	2.82	—	0.16
	Bromazepam — Bromazépam	—	—	—	—	—	—	—	—	—	0.18	—	—
	Chlordiazepoxide — Chlordiazépoxide — Clordiazepóxido	—	—	—	—	—	—	—	—	—	0.69	—	—
	Clonazepam — Clonazépam	—	—	—	—	—	—	—	—	—	5.50	—	0.27
	Diazepam — Diazépam	—	—	—	—	—	—	—	—	—	17.22	—	—
	Midazolam	—	—	—	—	—	—	—	—	—	0.18	—	—
	Oxazepam — Oxazépam	—	—	—	—	—	—	—	—	—	2.10	—	—
	Phenazepam — Phénazépam — Fenazepam	—	—	—	—	—	—	—	—	—	0.05	—	—
	Phenobarbital — Phénobarbital — Fenobarbital	—	—	—	—	—	—	—	—	—	61.62	—	—
	Triazolam	—	—	—	—	—	—	—	—	—	<0.01	—	—
	Zolpidem	—	—	—	—	—	—	—	—	—	2.98	—	—
	Romania — Roumanie — Rumania												
1	Cathinone — Catinona	—	—	—	—	—	—	—	—	—	—	—	—
	DMT	—	—	—	—	—	—	—	—	—	—	—	—
	MDMA	—	—	—	—	—	—	—	—	—	—	—	—

	N-Ethyl MDA — *N*-Éthyl MDA — *N*-Etil MDA	—	—	—	—	—	—	—	—	—	—	—	—
	Tenamfetamine (MDA) — Tenamfétamine (MDA) — Tenanfetamina (MDA)	—	—	—	—	—	—	—	—	—	—	—	—
2	*Alpha*-Pyrrolidinovalerophenone (α-PVP) — *Alpha*-Pyrrolidinovalérophénone (v-PVP) — *Alfa*-Pirrolidinovalerofenona (α-PVP)	—	—	—	—	—	—	—	—	—	—	—	—
	Amfetamine — Amfétamine — Anfetamina	—	—	—	—	—	—	1.47	0.97	0.03	0.49	—	—
	Delta-9-Tetrahydrocannabinol — *Delta*-9-Tétrahydrocannabinol — *Delta*-9-Tetrahidrocannabinol	—	—	—	—	—	—	—	—	—	—	—	—
	Dexamfetamine — Dexamfétamine — Dexanfetamina	—	—	—	—	—	—	1.30	0.84	0.06	0.50	—	—
	JWH-018 (AM-678)	—	—	—	—	—	—	—	—	—	—	—	—
	3,4-Methylenedioxypyrovalerone (MDPV) — 3,4-Méthylènedioxypyrovalérone (MDPV) — 3,4-Metilendioxipirovalerona (MDPV)	—	—	—	—	—	—	—	—	—	—	—	—
	Metamfetamine — Métamfétamine — Metanfetamina	—	—	—	—	—	—	—	—	—	—	—	—
	Metamfetamine racemate — Racémate de métamfétamine — Racemato de metanfetamina	—	—	—	—	—	—	—	—	—	—	—	—
	Methylphenidate — Méthylphénidate — Metilfenidato	—	—	—	—	—	—	9.33	1.00	17.98	13.65	0.04	—
3	Amobarbital	—	—	—	—	—	—	—	354.33	—	<0.01	—	—
	Buprenorphine — Buprénorphine — Buprenorfina	—	—	—	—	—	—	—	—	—	0.08	—	<0.01
	Cathine — Catina	—	—	—	—	—	—	—	—	—	—	—	—
	Flunitrazepam — Flunitrazépam	—	—	—	—	—	—	—	—	—	—	—	—
	Pentobarbital	—	—	—	—	—	—	—	—	25.51	—	—	—
4	Alprazolam	—	—	—	—	—	—	—	10.03	43.83	66.64	26.50	12.27
	Amfepramone (diethylpropion) — Ameféprامone (diéthylpropion) — Anfepramona (dietilpropion)	—	—	—	—	—	—	—	—	68.54	74.57	—	—
	Bromazepam — Bromazépam	—	—	—	—	—	—	—	0.89	85.00	83.34	5.48	4.00
	Clobazam	—	—	—	—	—	—	—	—	4.63	2.33	—	—
	Clonazepam — Clonazépam	—	—	—	—	—	—	—	1.70	40.59	35.89	0.43	0.20
	Diazepam — Diazépam	—	—	—	—	—	—	—	55.25	576.26	586.70	297.88	321.81
	Lorazepam — Lorazépam	—	—	—	—	—	—	—	0.48	76.12	72.01	—	—
	Medazepam — Médazépam	—	—	—	—	—	—	—	7.68	20.00	31.67	1.82	1.72
	Midazolam	—	—	—	—	—	—	—	0.31	22.81	15.04	1.70	0.36
	Nitrazepam — Nitrazépam	—	—	—	—	—	—	—	12.87	45.00	90.00	10.44	24.30
	Nordazepam — Nordazépam	—	—	—	—	—	—	—	—	—	—	—	—
	Oxazepam — Oxazépam	—	—	—	—	—	—	—	6.26	0.02	6.26	<0.01	—
	Phenobarbital — Phénobarbital — Fenobarbital	—	—	—	—	—	—	—	1,029.65	3,000.00	3,833.33	2,494.24	841.12
	Temazepam — Témazépam	—	—	—	—	—	—	—	2.30	—	5.33	—	—
	Triazolam	—	—	—	—	—	—	—	—	—	—	—	—
	Zolpidem	—	—	—	—	—	—	—	2.00	186.47	185.83	13.85	15.76
	Russian Federation — Fédération de Russie — Federación de Rusia												
2	*Gamma*-Hydroxybutyric acid (GHB) — Acide *gamma*-hydroxibutirique (GHB) — Ácido *gamma*-hidroxibutírico (GHB)	—	—	—	—	—	—	35.99	2,144.75	1,037.50	1,314.17	217.12	49.61
3	Buprenorphine — Buprénorphine — Buprenorfina	—	—	—	—	—	—	—	—	<0.01	0.26	<0.01	0.08
	Flunitrazepam — Flunitrazépam	—	—	—	—	—	—	—	—	<0.01	<0.01	—	—

Table A.II.4. Reported statistics from countries and territories in Europe on substances controlled under the Convention on Psychotropic Substances of 1971, 2020 and average for 2017–2019 *(continued)*

Tableau A.II.4. Statistiques Communiquées par les pays et territoires d'Europe sur les substances controlées sous la Convention sur les substances psychoptropes de 1971, 2020 et les moyennes pour 2017–2019 *(suite)*

Cuadro A.II.4. Estadísticas comunicadas por los países y territorios en Europa en relación con las sustancias sujetas a fiscalización con arreglo al Convenio sobre Sustancias Sicotrópicas de 1971, año 2020 y promedio en el período 2017–2019 *(continuación)*

Schedule Tableau Lista	Substance Sustancia	Quantity manufactured Quantité fabriquée Cantidad fabricada		Quantities used for the manufacture of non-psychotropic substances or products Quantités utilisées pour la fabrication de substances ou produits non psychotropes Cantidades utilizadas para la fabricación de sustancias o productos no sicotrópicos		Quantities used for the manufacture of exempted preparations Quantités utilisées pour la fabrication de préparations exemptées Cantidades utilizadas para la fabricación de preparados exentos		Manufacturers' stocks Stocks des fabricants Existencias de los fabricantes		Imports Importations Importaciones		Exports Exportations Exportaciones	
		2020	2017–2019 Average Moyenne Medio	2020	2017–2019 Average Moyenne Medio	2020	2017–2019 Average Moyenne Medio	2020	2017–2019 Average Moyenne Medio	2020	2017–2019 Average Moyenne Medio	2020	2017–2019 Average Moyenne Medio
		kg	kg	kg	kg	kg	kg	kg	kg	kg	kg	kg	kg
	Russian Federation — Fédération de Russie — Federación de Rusia *(continued—suite—continuación)*												
4	Alprazolam	—	4.00	—	—	—	—	—	—	2.03	2.20	—	—
	Barbital	—	—	—	—	—	—	—	—	0.23	0.33	—	—
	Bromazepam — Bromazépam	—	—	—	—	—	—	—	—	—	—	—	—
	Chlordiazepoxide — Chlordiazépoxide — Clordiazepóxido	—	—	—	—	—	—	—	—	—	3.82	—	—
	Clobazam	—	—	—	—	—	—	—	—	6.24	0.62	—	—
	Clonazepam — Clonazépam	—	—	—	—	—	—	—	—	<0.01	37.33	0.02	<0.01
	Diazepam — Diazépam	41.71	—	—	—	—	—	—	—	94.69	147.27	5.25	9.09
	Flurazepam — Flurazépam	—	—	—	—	—	—	—	—	—	—	—	—
	Lorazepam — Lorazépam	—	—	—	—	—	—	—	—	5.25	0.11	—	—
	Medazepam — Médazépam	47.45	—	—	—	—	—	—	—	—	—	—	—
	Midazolam	—	—	—	—	—	—	—	—	10.05	5.01	0.02	—
	Nitrazepam — Nitrazépam	12.68	0.73	—	—	—	—	—	—	20.00	3.33	0.13	0.03
	Nordazepam — Nordazépam	—	—	—	—	—	—	—	—	—	<0.01	—	—
	Oxazepam — Oxazépam	—	20.06	—	—	—	—	—	—	—	8.97	—	—
	Phenazepam — Phénazépam — Fenazepam	—	514.67	—	—	—	—	—	—	70.00	13.33	1.25	10.85
	Phenobarbital — Phénobarbital — Fenobarbital	33,108.66	18,488.75	52,126.30	51,061.56	—	—	—	—	19,201.32	9,816.99	27.66	59.34
	Triazolam	—	—	—	—	—	—	—	—	—	—	—	—
	Zolpidem	—	—	—	—	—	—	—	—	—	5.34	—	—

	Serbia — Serbie												
2	Methylphenidate — Méthylphénidate — Metilfenidato	—	—	—	—	—	—	—	—	2.81	2.10	—	—
3	Buprenorphine — Buprénorphine — Buprenorfina	—	—	—	—	—	—	—	0.62	27.90	16.84	—	—
	Pentobarbital	—	—	—	—	—	—	—	<0.01	8.64	<0.01	—	—
4	Alprazolam	—	—	—	—	—	—	—	29.85	112.94	75.67	21.56	16.91
	Bromazepam — Bromazépam	—	—	—	—	—	—	—	426.37	916.49	1,129.73	51.65	36.96
	Clobazam	—	—	—	—	—	—	—	0.93	7.19	5.27	—	—
	Clonazepam — Clonazépam	—	—	—	—	—	—	—	12.54	105.89	96.44	—	—
	Diazepam — Diazépam	—	—	—	—	—	—	—	412.13	737.14	924.17	229.68	235.54
	Lorazepam — Lorazépam	—	—	—	—	—	—	—	90.14	249.70	250.20	14.64	16.52
	Midazolam	—	—	—	—	—	—	—	23.81	68.68	94.45	0.29	—
	Nitrazepam — Nitrazépam	—	—	—	—	—	—	—	1.37	7.52	6.07	—	—
	Oxazepam — Oxazépam	—	—	—	—	—	—	—	—	0.23	0.15	—	—
	Phenobarbital — Phénobarbital — Fenobarbital	—	—	—	—	—	—	—	290.72	800.00	766.67	234.31	160.47
	Prazepam — Prazépam	—	—	—	—	—	—	—	116.68	100.00	156.67	58.14	70.57
	Zolpidem	—	—	—	—	—	—	—	11.01	1,076.10	663.36	858.30	502.91
	Slovakia — Slovaquie — Eslovaquia												
2	*Delta*-9-Tetrahydrocannabinol — *Delta*-9-Tétrahydrocannabinol — *Delta*-9-Tetrahidrocannabinol	—	—	—	—	—	—	—	—	—	—	—	—
	Gamma-Hydroxybutyric acid (GHB) — Acide *gamma*-hydroxibutirique (GHB) — Ácido *gamma*-hidroxibutírico (GHB)	—	—	—	—	—	—	—	—	—	2.49	—	—
	Methylphenidate — Méthylphénidate — Metilfenidato	—	—	—	—	—	—	—	—	2.20	2.63	—	—
3	Buprenorphine — Buprénorphine — Buprenorfina	—	—	—	—	—	—	—	—	6.80	6.07	—	—
	Pentobarbital	—	—	—	—	—	—	—	—	26.70	18.57	—	—
4	Alprazolam	—	—	—	—	—	—	—	1.40	34.20	29.70	—	—
	Barbital	—	—	—	—	—	—	—	—	—	0.10	—	—
	Bromazepam — Bromazépam	—	—	—	—	—	—	—	2.43	49.40	58.63	2.10	7.27
	Chlordiazepoxide — Chlordiazépoxide — Clordiazepóxido	—	—	—	—	—	—	—	—	5.80	10.73	—	—
	Clobazam	—	—	—	—	—	—	—	—	2.50	1.57	—	—
	Clonazepam — Clonazépam	—	—	—	—	—	—	—	—	1.31	6.48	0.20	0.40
	Diazepam — Diazépam	—	—	—	—	—	—	—	37.43	64.20	164.17	18.61	77.18
	Lorazepam — Lorazépam	—	—	—	—	—	—	—	4.07	—	—	—	—
	Medazepam — Médazépam	—	—	—	—	—	—	—	—	—	20.20	—	—
	Midazolam	—	—	—	—	—	—	—	—	297.14	79.60	274.30	50.29
	Oxazepam — Oxazépam	—	—	—	—	—	—	—	—	71.20	61.10	—	—
	Phenobarbital — Phénobarbital — Fenobarbital	—	—	—	—	—	—	—	0.33	70.60	71.77	—	—
	Temazepam — Témazépam	—	—	—	—	—	—	—	—	—	0.67	—	—
	Tetrazepam — Tétrazépam	—	—	—	—	—	—	—	—	—	2.00	—	—
	Zolpidem	—	—	—	—	—	—	—	7.37	261.10	229.77	30.70	28.62
	Slovenia — Slovénie — Eslovenia												
2	Amineptine — Amineptine — Amineptina	—	—	—	—	—	—	—	—	—	0.02	—	—
	Delta-9-Tetrahydrocannabinol — *Delta*-9-Tétrahydrocannabinol — *Delta*-9-Tetrahidrocannabinol	—	—	—	—	—	—	—	0.01	—	0.05	—	—

Table A.II.4. Reported statistics from countries and territories in Europe on substances controlled under the Convention on Psychotropic Substances of 1971, 2020 and average for 2017–2019 *(continued)*

Tableau A.II.4. Statistiques Communiquées par les pays et territoires d'Europe sur les substances controlées sous la Convention sur les substances psychoptropes de 1971, 2020 et les moyennes pour 2017–2019 *(suite)*

Cuadro A.II.4. Estadísticas comunicadas por los países y territorios en Europa en relación con las sustancias sujetas a fiscalización con arreglo al Convenio sobre Sustancias Sicotrópicas de 1971, año 2020 y promedio en el período 2017–2019 *(continuación)*

Schedule Tableau Lista	Substance Sustancia	Quantity manufactured Quantité fabriquée Cantidad fabricada		Quantities used for the manufacture of non-psychotropic substances or products Quantités utilisées pour la fabrication de substances ou produits non psychotropes Cantidades utilizadas para la fabricación de sustancias o productos no sicotrópicos		Quantities used for the manufacture of exempted preparations Quantités utilisées pour la fabrication de préparations exemptées Cantidades utilizadas para la fabricación de preparados exentos		Manufacturers' stocks Stocks des fabricants Existencias de los fabricantes		Imports Importations Importaciones		Exports Exportations Exportaciones	
		2020	2017–2019 Average Moyenne Medio	2020	2017–2019 Average Moyenne Medio	2020	2017–2019 Average Moyenne Medio	2020	2017–2019 Average Moyenne Medio	2020	2017–2019 Average Moyenne Medio	2020	2017–2019 Average Moyenne Medio
		kg	kg	kg	kg	kg	kg	kg	kg	kg	kg	kg	kg
	Slovenia — Slovénie — Eslovenia *(continued—suite—continuación)*												
	Gamma-Hydroxybutyric acid (GHB) — Acide *gamma*-hydroxibutirique (GHB) — Ácido *gamma*-hidroxibutírico (GHB)	—	—	—	—	—	—	12.18	15.06	47.06	41.09	—	0.52
	Methylphenidate — Méthylphénidate — Metilfenidato	—	—	—	—	—	—	166.47	93.64	537.54	518.56	684.44	486.19
3	Buprenorphine — Buprénorphine — Buprenorfina	—	—	—	—	—	—	—	—	14.03	7.73	9.53	2.98
	Pentobarbital	—	—	—	—	—	—	—	—	51.18	66.68	—	—
4	Alprazolam	—	—	—	—	—	—	—	—	105.15	107.71	102.49	83.33
	Barbital	—	—	—	—	—	—	—	—	0.18	0.06	—	—
	Bromazepam — Bromazépam	—	—	—	—	—	—	—	—	163.74	301.50	199.63	228.57
	Clobazam	—	—	—	—	—	—	—	—	11.46	4.50	—	—
	Clonazepam — Clonazépam	—	—	—	—	—	—	—	—	2.50	2.04	—	—
	Diazepam — Diazépam	—	—	—	—	—	—	—	—	67.48	227.30	125.71	203.88
	Flurazepam — Flurazépam	—	—	—	—	—	—	—	—	45.50	41.56	17.39	21.77
	Lorazepam — Lorazépam	—	—	—	—	—	—	—	—	3.43	6.26	—	0.01
	Lormetazepam — Lormétazépam	—	—	—	—	—	—	—	—	21.01	11.99	20.75	10.52
	Medazepam — Médazépam	—	—	—	—	—	—	—	—	—	38.33	—	37.16
	Methylphenobarbital — Méthylphénobarbital — Metilfenobarbital	—	—	—	—	—	—	—	—	—	32.74	—	—
	Midazolam	—	—	—	—	—	—	—	—	12.28	6.46	—	—
	Nitrazepam — Nitrazépam	—	—	—	—	—	—	—	—	2.88	2.84	—	—

	Oxazepam — Oxazépam	—	—	—	—	—	—	—	—	3.00	4.30	—	—
	Phenobarbital — Phénobarbital — Fenobarbital	—	—	—	—	—	—	—	—	22.82	23.03	—	—
	Zolpidem	—	—	—	—	—	—	—	—	821.93	1,227.40	952.39	1,104.40
	Spain — Espagne — España												
1	(+)-Lysergide (LSD, LSD-25) — (+)-Lisérgida (LSD, LSD-25)	—	—	—	—	—	—	—	—	—	—	—	—
	25B-NBOMe	—	—	—	—	—	—	—	—	—	—	—	—
	25C-NBOMe	—	—	—	—	—	—	—	—	—	—	—	—
	25I-NBOMe	—	—	—	—	—	—	—	—	—	—	—	—
	Brolamfetamine (DOB) — Brolamfétamine (DOB) — Brolanfetamina (DOB) —	—	—	—	—	—	—	—	—	—	—	—	
	Cathinone — Catinona	—	—	—	—	—	—	—	—	—	—	—	—
	DMA	—	—	—	—	—	—	—	—	—	—	—	—
	DMT	—	—	—	—	—	—	—	—	—	—	—	—
	MDMA	—	—	—	—	—	—	—	—	<0.01	0.01	—	—
	Mescaline — Mescalina	—	—	—	—	—	—	—	—	<0.01	—	—	—
	Methcathinone — Méthcathinone — Metcatinona	—	—	—	—	—	—	—	—	—	—	—	—
	MMDA	—	—	—	—	—	—	—	—	—	<0.01	—	—
	N-Ethyl MDA — *N*-Éthyl MDA — *N*-Etil MDA	—	—	—	—	—	—	—	—	—	—	—	—
	Para-Methoxymethylamphetamine (PMMA) — *Para*-Methoxyméthylamphétamine (PMMA) — *Para*-Metoximetilanfetamina (PMMA)	—	—	—	—	—	—	—	—	—	—	—	—
	PMA	—	—	—	—	—	—	—	—	—	—	—	—
	Psilocine (Psilotsin) — Psilocine (Psilotsine) — Psilocina (Psilotsina)	—	—	—	—	—	—	—	—	—	—	—	—
	Psilocybine — Psilocibina	—	—	—	—	—	—	—	—	—	<0.01	—	—
	STP (DOM)	—	—	—	—	—	—	—	—	—	—	—	—
	Tenamfetamine (MDA) — Tenamfétamine (MDA) — Tenanfetamina (MDA)	—	—	—	—	—	—	—	—	—	—	—	—
2	4-Bromo-2,5-dimethoxyphenethylamine (2C-B) — 4-Bromo-2,5-diméthoxyphénéthylamine (2C-B) — 4-Bromo-2,5-dimetoxifenetilamina (2C-B)	—	—	—	—	—	—	—	—	—	—	—	—
	4-Fluoroamphetamine (4-FA) — 4-Fluoroamphétamine (4-FA) — 4-Fluoroamfetamina (4-FA)	—	—	—	—	—	—	—	—	—	—	—	—
	4-Methylethcathinone (4-MEC) — 4-Méthylethcathinone (4-MEC) — 4-Metiletcatinona (4-MEC)	—	—	—	—	—	—	—	—	—	—	—	—
	5F-ADB (5F-MDMB-PINACA)	—	—	—	—	—	—	—	—	—	—	—	—
	5F-APINACA	—	—	—	—	—	—	—	—	—	—	—	—
	AB-CHMINACA	—	—	—	—	—	—	—	—	—	—	—	—
	AB-PINACA	—	—	—	—	—	—	—	—	—	—	—	—
	Alpha-Pyrrolidinovalerophenone (α-PVP) — *Alpha*-Pyrrolidinovalérophénone (α-PVP) — *Alfa*-Pirrolidinovalerofenona (α-PVP)	—	—	—	—	—	—	—	—	—	—	—	—
	Amfetamine — Amfétamine — Anfetamina	—	—	—	—	—	—	—	—	—	0.01	—	—
	Delta-9-Tetrahydrocannabinol — *Delta*-9-Tétrahydrocannabinol — *Delta*-9-Tetrahidrocannabinol	—	—	—	—	—	—	—	—	0.04	0.13	0.04	—
	Dexamfetamine — Dexamfétamine — Dexanfetamina	—	—	—	—	—	—	—	—	0.06	105.16	—	—
	Ethylone — Éthylone — Etilona	—	—	—	—	—	—	—	—	—	—	—	—

Table A.II.4. Reported statistics from countries and territories in Europe on substances controlled under the Convention on Psychotropic Substances of 1971, 2020 and average for 2017–2019 *(continued)*

Tableau A.II.4. Statistiques Communiquées par les pays et territoires d'Europe sur les substances controlées sous la Convention sur les substances psychoptropes de 1971, 2020 et les moyennes pour 2017–2019 *(suite)*

Cuadro A.II.4. Estadísticas comunicadas por los países y territorios en Europa en relación con las sustancias sujetas a fiscalización con arreglo al Convenio sobre Sustancias Sicotrópicas de 1971, año 2020 y promedio en el período 2017–2019 *(continuación)*

Schedule Tableau Lista	Substance Sustancia	Quantity manufactured Quantité fabriquée Cantidad fabricada		Quantities used for the manufacture of non-psychotropic substances or products Quantités utilisées pour la fabrication de substances ou produits non psychotropes Cantidades utilizadas para la fabricación de sustancias o productos no sicotrópicos		Quantities used for the manufacture of exempted preparations Quantités utilisées pour la fabrication de préparations exemptées Cantidades utilizadas para la fabricación de preparados exentos		Manufacturers' stocks Stocks des fabricants Existencias de los fabricantes		Imports Importations Importaciones		Exports Exportations Exportaciones	
		2020	2017–2019 Average Moyenne Medio	2020	2017–2019 Average Moyenne Medio	2020	2017–2019 Average Moyenne Medio	2020	2017–2019 Average Moyenne Medio	2020	2017–2019 Average Moyenne Medio	2020	2017–2019 Average Moyenne Medio
		kg	kg	kg	kg	kg	kg	kg	kg	kg	kg	kg	kg
	Spain — Espagne — España *(continued—suite—continuación)*												
	Ethylphenidate — Ethylphénidate — Etilfenidato	—	—	—	—	—	—	—	—	—	—	—	—
	Gamma-Hydroxybutyric acid (GHB) — Acide *gamma*-hydroxibutirique (GHB) — Ácido *gamma*-hidroxibutírico (GHB)	—	—	—	—	—	—	—	—	2,721.50	848.90	966.39	—
	JWH-018 (AM-678)	—	—	—	—	—	—	—	—	—	—	—	—
	Levomethamphetamine — Lévométhamphétamine — Levometanfetamina	—	—	—	—	—	—	—	—	—	—	—	—
	MDMB-CHMICA	—	—	—	—	—	—	—	—	—	—	—	—
	3,4-Methylenedioxypyrovalerone (MDPV) — 3,4-Méthylènedioxypyrovalérone (MDPV) — 3,4-Metilendioxipirovalerona (MDPV)	—	—	—	—	—	—	—	—	—	<0.01	—	—
	Mephedrone (4-methylmethcathinone) — Méphédrone (4-méthylméthcathinone) — Mefedrona (4-metilmetcatinona)	—	—	—	—	—	—	—	—	—	—	—	—
	Metamfetamine — Métamfétamine — Metanfetamina	—	—	—	—	—	—	—	—	—	<0.01	—	—
	Metamfetamine racemate — Racémate de métamfétamine — Racemato de metanfetamina	—	—	—	—	—	—	—	—	—	—	—	—
	Methaqualone — Méthaqualone — Metacualona	—	—	—	—	—	—	—	—	—	—	—	—
	Methoxetamine (MXE) — Méthoxétamine (MXE) — Metoxetamina (MXE)	—	—	—	—	—	—	—	—	—	—	—	

	Methylone (*beta*-keto-MDMA) — Méthylone (bk-MDMA) — Metilona (*beta*-ceto MDMA)	—	—	—	—	—	—	—	—	0.01	<0.01	—	—
	Methylphenidate — Méthylphénidate — Metilfenidato	810.10	180.08	—	—	—	—	135.00	22.47	3,856.66	3,755.77	3,077.34	3,072.02
	N-Benzylpiperazine (BZP) — *N*-Benzylpipérazine (BZP) — *N*-Bencilpiperazina (BZP)	—	—	—	—	—	—	—	—	—	—	—	—
	Pentedrone	—	—	—	—	—	—	—	—	—	—	—	—
	Phencyclidine (PCP) — Fenciclidina (PCP)	—	—	—	—	—	—	—	—	—	—	—	—
	Secobarbital — Sécobarbital	—	—	—	—	—	—	—	—	—	—	—	—
	UR-144	—	—	—	—	—	—	—	—	—	—	—	—
	XLR-11	—	—	—	—	—	—	—	—	—	—	—	—
3	Amobarbital	—	—	—	—	—	—	—	—	—	0.03	—	—
	Buprenorphine — Buprénorphine — Buprenorfina	—	—	—	—	—	—	—	—	122.11	127.10	3.67	4.76
	Butalbital	—	—	—	—	—	—	—	—	—	0.20	—	—
	Cathine — Catina	—	—	—	—	—	—	—	—	—	—	—	—
	Flunitrazepam — Flunitrazépam	—	—	—	—	—	—	—	—	<0.01	<0.01	—	—
	Pentazocine — Pentazocina	—	—	—	—	—	—	—	—	—	—	—	—
	Pentobarbital	—	—	—	—	—	—	—	—	3,576.52	1,715.86	1,877.48	404.66
4	Allobarbital — Alobarbital	—	—	—	—	—	—	—	—	—	—	—	—
	Alprazolam	—	—	—	—	—	—	—	—	403.86	314.02	8.26	12.92
	Amfepramone (diethylpropion) — Ameféprامone (diéthylpropion) — Anfepramona (dietilpropion)	—	—	—	—	—	—	—	—	—	<0.01	—	—
	Barbital	—	—	—	—	—	—	—	—	0.69	2.82	—	—
	Benzfetamine — Benzfétamine — Benzfetamina	—	—	—	—	—	—	—	—	—	—	—	—
	Bromazepam — Bromazépam	—	—	—	—	—	—	—	—	616.08	657.95	16.88	267.47
	Brotizolam	—	—	—	—	—	—	—	—	0.85	0.57	0.08	0.08
	Chlordiazepoxide — Chlordiazépoxide — Clordiazepóxido	—	—	—	—	—	—	—	—	157.01	258.79	159.06	237.09
	Clobazam	—	—	—	—	—	—	—	—	126.61	147.41	0.11	0.10
	Clonazepam — Clonazépam	—	—	—	—	—	—	—	—	1,303.54	1,163.82	1,021.71	865.17
	Clorazepate — Clorazépate — Clorazepato	—	—	—	—	—	—	—	—	1,965.00	1,904.74	923.85	673.80
	Clotiazepam — Clotiazépam	—	—	—	—	—	—	—	—	—	16.67	—	—
	Cloxazolam	—	—	—	—	—	—	—	—	—	21.47	—	21.47
	Diazepam — Diazépam	—	—	—	—	—	—	—	<0.01	2,623.87	3,142.62	820.19	653.34
	Estazolam	—	—	—	—	—	—	—	—	—	—	—	—
	Etilamfetamine (*N*-ethylamphetamine) — Étilamfétamine (*N*-éthylamphétamine) — Etilanfetamina (*N*-etilanfetamina)	—	—	—	—	—	—	—	—	—	—	—	—
	Etizolam	—	—	—	—	—	—	—	—	—	—	—	—
	Flurazepam — Flurazépam	—	—	—	—	—	—	—	—	910.00	507.35	230.98	328.71
	Ketazolam — Kétazolam	—	—	—	—	—	—	—	<0.01	16.93	773.34	26.84	20.52
	Loprazolam	—	—	—	—	—	—	—	—	11.65	8.99	0.18	0.39
	Lorazepam — Lorazépam	45.20	10.23	—	—	—	—	—	0.03	1,423.66	1,183.99	57.35	50.03
	Lormetazepam — Lormétazépam	—	—	—	—	—	—	—	—	656.96	704.81	211.48	284.23
	Mazindol	—	—	—	—	—	—	—	—	<0.01	<0.01	—	—
	Medazepam — Médazépam	—	—	—	—	—	—	—	—	120.00	93.70	0.02	0.06
	Meprobamate — Méprobamate — Meprobamato	—	—	—	—	—	—	—	—	—	—	—	—
	Mesocarb — Mésocarbe — Mesocarbo	—	—	—	—	—	—	—	—	—	—	—	—
	Methylphenobarbital — Méthylphénobarbital — Metilfenobarbital	—	—	—	—	—	—	—	—	—	—	—	—
	Midazolam	—	—	—	—	—	—	—	—	1,123.72	654.66	453.39	331.39
	Nitrazepam — Nitrazépam	—	—	—	—	—	—	—	—	—	33.34	32.92	42.19
	Nordazepam — Nordazépam	—	—	—	—	—	—	—	—	<0.01	0.07	—	<0.01

Table A.II.4. Reported statistics from countries and territories in Europe on substances controlled under the Convention on Psychotropic Substances of 1971, 2020 and average for 2017–2019 *(continued)*

Tableau A.II.4. Statistiques Communiquées par les pays et territoires d'Europe sur les substances controlées sous la Convention sur les substances psychoptropes de 1971, 2020 et les moyennes pour 2017–2019 *(suite)*

Cuadro A.II.4. Estadísticas comunicadas por los países y territorios en Europa en relación con las sustancias sujetas a fiscalización con arreglo al Convenio sobre Sustancias Sicotrópicas de 1971, año 2020 y promedio en el período 2017–2019 *(continuación)*

Schedule / Tableau / Lista	Substance / Sustancia	Quantity manufactured / Quantité fabriquée / Cantidad fabricada		Quantities used for the manufacture of non-psychotropic substances or products / Quantités utilisées pour la fabrication de substances ou produits non psychotropes / Cantidades utilizadas para la fabricación de sustancias o productos no sicotrópicos		Quantities used for the manufacture of exempted preparations / Quantités utilisées pour la fabrication de préparations exemptées / Cantidades utilizadas para la fabricación de preparados exentos		Manufacturers' stocks / Stocks des fabricants / Existencias de los fabricantes		Imports / Importations / Importaciones		Exports / Exportations / Exportaciones	
		2020	2017–2019 Average Moyenne Medio	2020	2017–2019 Average Moyenne Medio	2020	2017–2019 Average Moyenne Medio	2020	2017–2019 Average Moyenne Medio	2020	2017–2019 Average Moyenne Medio	2020	2017–2019 Average Moyenne Medio
		kg	kg	kg	kg	kg	kg	kg	kg	kg	kg	kg	kg
	Spain — Espagne — España *(continued—suite—continuación)*												
	Oxazepam — Oxazépam	—	—	—	—	—	—	—	—	—	13.33	—	3.33
	Pemoline — Pémoline — Pemolina	—	—	—	—	—	—	—	<0.01	—	—	—	—
	Phendimetrazine — Phendimétrazine — Fendimetracina	—	—	—	—	—	—	—	—	—	—	—	—
	Phenobarbital — Phénobarbital — Fenobarbital	—	—	—	—	—	—	—	—	1,770.62	2,019.56	29.29	28.53
	Phentermine — Fentermina	—	—	—	—	—	—	—	—	—	0.37	—	—
	Prazepam — Prazépam	—	—	—	—	—	—	—	—	100.01	479.86	237.23	281.10
	Pyrovalerone — Pyrovalérone — Pirovalerona	—	—	—	—	—	—	—	—	—	—	—	—
	Temazepam — Témazépam	—	—	—	—	—	—	—	—	—	—	—	—
	Tetrazepam — Tétrazépam	—	—	—	—	—	—	—	—	—	—	—	—
	Triazolam	—	—	—	—	—	—	—	—	0.22	0.28	0.02	4.38
	Zolpidem	—	—	—	—	—	—	—	—	2,532.71	1,535.35	1,339.89	1,126.62
	Sweden — Suède — Suecia												
2	Amfetamine — Amfétamine — Anfetamina	—	—	—	—	—	—	0.90	14.03	0.23	10.15	0.02	<0.01
	Delta-9-Tetrahydrocannabinol — *Delta*-9-Tétrahydrocannabinol — *Delta*-9-Tetrahidrocannabinol	—	—	—	—	—	—	—	—	0.04	0.04	—	—
	Dexamfetamine — Dexamfétamine — Dexanfetamina	—	—	—	—	—	—	1.30	22.60	44.41	27.28	2.70	2.94

	Gamma-Hydroxybutyric acid (GHB) — Acide *gamma*-hydroxibutirique (GHB) — Ácido *gamma*-hidroxibutírico (GHB)	—	—	—	—	—	—	—	<0.01	589.70	426.09	—	—
	Metamfetamine — Métamfétamine — Metanfetamina	—	—	—	—	—	—	—	—	—	—	—	—
	Methylphenidate — Méthylphénidate — Metilfenidato	—	—	—	—	—	—	—	—	907.72	870.07	10.41	9.05
	Phencyclidine (PCP) — Fenciclidina (PCP)	—	—	—	—	—	—	—	—	—	—	—	—
	Secobarbital — Sécobarbital	—	—	—	—	—	—	—	—	33.90	43.97	—	—
3	Amobarbital	—	—	—	—	—	—	—	0.07	—	—	—	—
	Buprenorphine — Buprénorphine — Buprenorfina	—	—	—	—	—	—	104.30	53.59	129.11	73.82	17.63	2.91
	Cathine — Catina	—	—	—	—	—	—	—	<0.01	—	—	—	—
	Flunitrazepam — Flunitrazépam	—	—	—	—	—	—	—	—	0.08	0.69	<0.01	0.03
	Pentazocine — Pentazocina	—	—	—	—	—	—	—	—	0.02	0.30	—	—
	Pentobarbital	—	—	—	—	—	—	96.10	269.93	420.34	500.70	—	—
4	Alprazolam	—	—	—	—	—	—	—	—	9.25	8.23	—	—
	Barbital	—	—	—	—	—	—	1.10	0.69	3.04	8.38	0.80	0.78
	Bromazepam — Bromazépam	—	—	—	—	—	—	—	—	0.01	0.01	—	—
	Chlordiazepoxide — Chlordiazépoxide — Clordiazepóxido	—	—	—	—	—	—	—	—	3.52	1.61	1.51	0.94
	Clobazam	—	—	—	—	—	—	—	—	13.20	8.20	0.01	—
	Clonazepam — Clonazépam	—	—	—	—	—	—	—	—	5.10	6.32	<0.01	<0.01
	Clorazepate — Clorazépate — Clorazepato	—	—	—	—	—	—	—	—	0.04	0.03	—	—
	Diazepam — Diazépam	—	—	—	—	—	—	4.80	3.81	138.75	114.39	—	0.76
	Lorazepam — Lorazépam	—	—	—	—	—	—	—	—	2.45	2.40	—	<0.01
	Meprobamate — Méprobamate — Meprobamato	—	—	—	—	—	—	—	—	0.20	0.59	—	—
	Methylphenobarbital — Méthylphénobarbital — Metilfenobarbital	—	—	—	—	—	—	—	0.30	—	—	—	—
	Midazolam	—	—	—	—	—	—	2.10	1.79	27.30	8.34	0.48	0.75
	Nitrazepam — Nitrazépam	—	—	—	—	—	—	0.20	8.18	0.60	10.13	5.00	7.48
	Oxazepam — Oxazépam	—	—	—	—	—	—	—	—	545.01	546.23	0.50	0.17
	Phenobarbital — Phénobarbital — Fenobarbital	—	—	—	—	—	—	10.00	228.56	15.70	224.84	3.21	9.98
	Triazolam	—	—	—	—	—	—	—	—	<0.01	0.01	—	—
	Zolpidem	—	—	—	—	—	—	15.10	115.57	208.90	415.20	137.51	81.65
	Switzerland — Suisse — Suiza												
1	(+)-Lysergide (LSD, LSD-25) — (+)-Lisérgida (LSD, LSD-25)	0.01	<0.01	—	—	—	—	0.07	0.07	—	—	—	<0.01
	25B-NBOMe	—	—	—	—	—	—	0.01	0.01	—	—	—	—
	25C-NBOMe	—	—	—	—	—	—	0.01	0.01	—	—	—	—
	25I-NBOMe	—	—	—	—	—	—	0.01	0.01	—	—	—	—
	4-Methylaminorex — Méthyl-4 aminorex — 4-Metilaminorex	—	<0.01	—	—	—	—	<0.01	<0.01	—	—	—	—
	Brolamfetamine (DOB) — Brolamfétamine (DOB) — Brolanfetamina (DOB) —	—	—	—	—	—	<0.01	<0.01	—	—	—	—	
	Cathinone — Catinona	0.02	<0.01	—	—	—	—	0.01	0.01	—	—	0.01	<0.01
	DET	—	—	—	—	—	—	—	—	—	—	—	—
	DMA	—	—	—	—	—	—	0.01	0.01	—	—	—	—
	DMT	0.03	<0.01	—	—	—	—	0.01	<0.01	—	—	0.01	<0.01
	DOET	—	—	—	—	—	—	0.05	0.05	—	—	—	<0.01
	Etryptamine — Étryptamine — Etriptamina	—	—	—	—	—	—	0.03	0.04	—	—	—	—
	MDMA	0.08	—	—	—	—	—	0.07	0.05	0.03	0.01	0.03	0.02
	Mescaline — Mescalina	0.03	0.01	—	—	—	—	0.04	0.01	—	—	—	—
	Methcathinone — Méthcathinone — Metcatinona	—	—	—	—	—	—	0.01	0.02	—	—	0.01	—
	N-Ethyl MDA — *N*-Éthyl MDA — *N*-Etil MDA	—	0.01	—	—	—	—	0.04	0.03	—	—	0.01	<0.01
	PMA	—	—	—	—	—	—	0.10	0.10	—	—	—	—

Table A.II.4. Reported statistics from countries and territories in Europe on substances controlled under the Convention on Psychotropic Substances of 1971, 2020 and average for 2017–2019 *(continued)*

Tableau A.II.4. Statistiques Communiquées par les pays et territoires d'Europe sur les substances controlées sous la Convention sur les substances psychoptropes de 1971, 2020 et les moyennes pour 2017–2019 *(suite)*

Cuadro A.II.4. Estadísticas comunicadas por los países y territorios en Europa en relación con las sustancias sujetas a fiscalización con arreglo al Convenio sobre Sustancias Sicotrópicas de 1971, año 2020 y promedio en el período 2017–2019 *(continuación)*

Schedule / Tableau / Lista	Substance / Sustancia	Quantity manufactured / Quantité fabriquée / Cantidad fabricada		Quantities used for the manufacture of non-psychotropic substances or products / Quantités utilisées pour la fabrication de substances ou produits non psychotropes / Cantidades utilizadas para la fabricación de sustancias o productos no sicotrópicos		Quantities used for the manufacture of exempted preparations / Quantités utilisées pour la fabrication de préparations exemptées / Cantidades utilizadas para la fabricación de preparados exentos		Manufacturers' stocks / Stocks des fabricants / Existencias de los fabricantes		Imports / Importations / Importaciones		Exports / Exportations / Exportaciones	
		2020	2017–2019 Average Moyenne Medio	2020	2017–2019 Average Moyenne Medio	2020	2017–2019 Average Moyenne Medio	2020	2017–2019 Average Moyenne Medio	2020	2017–2019 Average Moyenne Medio	2020	2017–2019 Average Moyenne Medio
		kg	kg	kg	kg	kg	kg	kg	kg	kg	kg	kg	kg
	Switzerland — Suisse — Suiza *(continued—suite—continuación)*												
	Psilocine (Psilotsin) — Psilocine (Psilotsine) — Psilocina (Psilotsina)	—	—	—	—	—	—	0.02	0.02	—	—	—	<0.01
	Psilocybine — Psilocibina	0.05	0.01	—	—	—	—	0.10	0.06	<0.01	<0.01	—	<0.01
	STP (DOM)	—	—	—	—	—	—	0.07	0.07	—	—	—	—
	Tenamfetamine (MDA) — Tenamfétamine (MDA) — Tenanfetamina (MDA)	—	<0.01	—	—	—	—	0.05	0.07	—	—	0.01	<0.01
	Tetrahydrocannabinol (THC) — Tétrahydrocannabinol (THC)	—	—	—	—	—	—	—	<0.01	<0.01	—	—	—
	TMA	—	—	—	—	—	—	0.01	0.01	—	—	—	—
2	4-Bromo-2,5-dimethoxyphenethylamine (2C-B) — 4-Bromo-2,5-diméthoxyphénéthylamine (2C-B) — 4-Bromo-2,5-dimetoxifenetilamina (2C-B)	—	0.01	—	—	—	—	0.03	0.02	—	—	—	<0.01
	4-Methylethcathinone (4-MEC) — 4-Méthylethcathinone (4-MEC) — 4-Metiletcatinona (4-MEC)	—	—	—	—	—	—	—	—	—	—	—	—
	5F-APINACA	—	<0.01	—	—	—	—	0.01	<0.01	—	—	—	—
	5F-PB-22	—	—	—	—	—	—	0.01	<0.01	—	—	—	—
	AB-CHMINACA	—	—	—	—	—	—	0.04	0.01	—	—	—	—
	AB-PINACA	—	—	—	—	—	—	0.01	<0.01	—	—	—	—

	Alpha-Pyrrolidinovalerophenone (α-PVP) — *Alpha*-Pyrrolidinovalérophénone (α-PVP) — *Alfa*-Pirrolidinovalerofenona (α-PVP)	—	—	—	—	—	—	—	—	—	—	<0.01	—
	AM-2201 (JWH-2201)	—	<0.01	—	—	—	—	—	0.01	—	—	—	—
	Amfetamine — Amfétamine — Anfetamina	—	<0.01	—	—	—	—	0.67	0.90	1.55	0.59	1.48	0.50
	Delta-9-Tetrahydrocannabinol — *Delta*-9-Tétrahydrocannabinol — *Delta*-9-Tetrahidrocannabinol	286.76	173.58	—	—	—	—	85.30	151.97	1.26	1.46	162.80	42.52
	Dexamfetamine — Dexamfétamine — Dexanfetamina	—	—	—	—	—	—	5.44	5.58	2.20	3.68	0.05	0.81
	Ethylone — Éthylone — Etilona	—	—	—	—	—	—	—	<0.01	—	—	—	<0.01
	Ethylphenidate — Ethylphénidate — Etilfenidato	—	<0.01	—	—	—	—	0.01	<0.01	—	—	—	—
	Fenetylline — Fénétylline — Fenetilina	—	—	—	—	—	—	0.01	0.01	—	—	—	—
	Gamma-Hydroxybutyric acid (GHB) — Acide *gamma*-hydroxibutirique (GHB) — Ácido *gamma*-hidroxibutírico (GHB)	45,806.67	51,269.48	—	—	—	—	26,648.20	24,940.43	354.16	238.20	38,292.04	41,589.00
	JWH-018 (AM-678)	—	—	—	—	—	—	—	0.02	—	—	—	—
	Levamfetamine — Lévamfétamine — Levanfetamina	—	—	—	—	—	—	1.66	1.66	—	—	—	<0.01
	Levomethamphetamine — Lévométhamphétamine — Levometanfetamina	—	—	—	—	—	—	0.17	0.17	—	—	<0.01	<0.01
	MDMB-CHMICA	—	0.01	—	—	—	—	0.03	0.01	—	—	—	—
	3,4-Methylenedioxypyrovalerone (MDPV) — 3,4-Méthylènedioxypyrovalérone (MDPV) — 3,4-Metilendioxipirovalerona (MDPV)	—	<0.01	—	—	—	—	—	0.01	—	—	—	<0.01
	Mephedrone (4-methylmethcathinone) — Méphédrone (4-méthylméthcathinone) — Mefedrona (4-metilmetcatinona)	—	—	—	—	—	—	—	0.01	—	—	—	—
	Metamfetamine — Métamfétamine — Metanfetamina	—	—	—	—	—	—	0.11	0.14	<0.01	<0.01	0.05	0.01
	Metamfetamine racemate — Racémate de métamfétamine — Racemato de metanfetamina	—	—	—	—	—	—	0.57	0.56	—	—	0.01	0.01
	Methaqualone — Méthaqualone — Metacualona	0.03	—	—	—	—	—	0.03	0.01	—	—	0.01	0.01
	Methoxetamine (MXE) — Méthoxétamine (MXE) — Metoxetamina (MXE) —	—	—	—	—	—	<0.01	<0.01	—	<0.01	<0.01	<0.01	
	Methylone (*beta*-keto-MDMA) — Méthylone (bk-MDMA) — Metilona (*beta*-ceto MDMA)	—	—	—	—	—	—	—	0.04	—	—	—	<0.01
	Methylphenidate — Méthylphénidate — Metilfenidato	1,525.78	4,858.35	—	0.01	—	—	10,089.79	8,209.77	4,897.57	8,948.31	10,349.76	9,891.89
	N-Benzylpiperazine (BZP) — *N*-Benzylpipérazine (BZP) — *N*-Bencilpiperazina (BZP)	—	13,515.01	—	12,946.11	—	—	—	10,118.74	—	0.35	—	886.83
	N-Ethylnorpentylone (ephylone) — *N*-Éthylnorpentylone (éphylone) — *N*-Etilnorpentilona (efilona)	0.01	—	—	—	—	—	0.01	—	—	—	—	—
	Para-Methyl-4-methylaminorex (4,4′-DMAR) — *Para*-Methyl-4-méthylaminorex (4,4′-DMAR) — *Para*-Methyl-4-metilaminorex (4,4′-DMAR)	—	<0.01	—	—	—	—	<0.01	<0.01	—	—	—	<0.01
	Pentedrone	—	—	—	—	—	—	0.04	0.01	—	—	—	—
	Phencyclidine (PCP) — Fenciclidina (PCP)	0.04	—	—	—	—	—	0.04	0.02	—	—	0.01	<0.01
	Phenmetrazine — Phenmétrazine — Fenmetracina	—	<0.01	—	—	—	—	<0.01	<0.01	—	—	—	—
	Secobarbital — Sécobarbital	—	0.01	—	—	—	—	0.06	0.06	—	—	0.01	<0.01
	UR-144	—	—	—	—	—	—	0.01	<0.01	—	—	—	—
	XLR-11	—	—	—	—	—	—	0.04	0.02	—	—	—	—
3	Amobarbital	—	—	—	—	—	—	0.12	0.12	—	—	—	<0.01
	Buprenorphine — Buprénorphine — Buprenorfina	338.00	445.72	0.05	—	—	—	156.55	662.99	28.08	143.35	490.60	531.97
	Butalbital	—	—	—	—	—	—	17.82	22.76	—	3.33	<0.01	<0.01
	Cathine — Catina	—	—	—	—	—	—	6.08	5.82	4.84	17.27	0.01	13.50

Table A.II.4. Reported statistics from countries and territories in Europe on substances controlled under the Convention on Psychotropic Substances of 1971, 2020 and average for 2017–2019 *(continued)*

Tableau A.II.4. Statistiques Communiquées par les pays et territoires d'Europe sur les substances controlées sous la Convention sur les substances psychoptropes de 1971, 2020 et les moyennes pour 2017–2019 *(suite)*

Cuadro A.II.4. Estadísticas comunicadas por los países y territorios en Europa en relación con las sustancias sujetas a fiscalización con arreglo al Convenio sobre Sustancias Sicotrópicas de 1971, año 2020 y promedio en el período 2017–2019 *(continuación)*

Schedule Tableau Lista	Substance Sustancia	Quantity manufactured Quantité fabriquée Cantidad fabricada		Quantities used for the manufacture of non-psychotropic substances or products Quantités utilisées pour la fabrication de substances ou produits non psychotropes Cantidades utilizadas para la fabricación de sustancias o productos no sicotrópicos		Quantities used for the manufacture of exempted preparations Quantités utilisées pour la fabrication de préparations exemptées Cantidades utilizadas para la fabricación de preparados exentos		Manufacturers' stocks Stocks des fabricants Existencias de los fabricantes		Imports Importations Importaciones		Exports Exportations Exportaciones	
		2020	2017–2019 Average Moyenne Medio	2020	2017–2019 Average Moyenne Medio	2020	2017–2019 Average Moyenne Medio	2020	2017–2019 Average Moyenne Medio	2020	2017–2019 Average Moyenne Medio	2020	2017–2019 Average Moyenne Medio
		kg	kg	kg	kg	kg	kg	kg	kg	kg	kg	kg	kg
	Switzerland — Suisse — Suiza *(continued—suite—continuación)*												
	Flunitrazepam — Flunitrazépam	973.99	0.03	—	—	—	—	694.34	468.59	13.35	17.30	759.76	413.83
	Pentazocine — Pentazocina	—	—	—	—	—	—	0.25	0.25	—	—	—	—
	Pentobarbital	0.01	—	—	—	—	—	1,413.63	1,023.48	1,507.52	754.02	26.43	9.41
4	Allobarbital — Alobarbital	—	—	—	—	—	—	0.09	0.09	—	—	—	—
	Alprazolam	—	—	—	—	—	—	178.35	72.13	554.24	262.62	416.78	272.12
	Amfepramone (diethylpropion) — Ameféprامone (diéthylpropion) — Anfepramona (dietilpropion)	—	—	—	—	—	—	38.65	55.25	2.55	36.64	1.70	23.38
	Barbital	—	—	—	<0.01	—	—	61.78	113.17	117.12	189.57	126.51	203.86
	Benzfetamine — Benzfétamine — Benzfetamina	—	—	—	—	—	—	0.80	9.14	—	—	—	—
	Bromazepam — Bromazépam	4,963.15	631.47	—	—	—	—	1,380.83	5,914.21	1,162.59	2,233.08	7,719.13	6,058.21
	Brotizolam	—	—	—	—	—	—	<0.01	<0.01	0.01	0.01	—	—
	Camazepam — Camazépam	—	—	—	—	—	—	—	—	—	—	—	—
	Chlordiazepoxide — Chlordiazépoxide — Clordiazepóxido	—	—	—	—	—	—	112.18	124.45	359.04	313.52	290.42	307.20
	Clobazam	—	0.03	—	—	—	—	0.70	4.35	24.25	163.44	16.22	154.85
	Clonazepam — Clonazépam	6,571.91	1,087.80	—	—	—	—	5,597.85	1,734.05	1,901.32	1,528.12	3,801.28	3,767.17
	Clorazepate — Clorazépate — Clorazepato	—	—	—	—	—	—	24.11	27.13	222.09	284.82	172.16	234.58
	Clotiazepam — Clotiazépam	—	—	—	—	—	—	0.05	28.22	176.00	115.75	176.00	115.75
	Cloxazolam	—	—	—	—	—	—	0.01	0.05	—	0.06	—	0.06

	Delorazepam — Délorazépam	—	<0.01	—	—	—	—	0.01	<0.01	—	0.02	—	—
	Diazepam — Diazépam	—	—	—	—	—	—	1,047.62	1,033.82	3,586.88	4,077.08	3,631.49	3,412.78
	Estazolam	—	—	—	—	—	—	1.01	3.34	2.00	1.33	3.00	0.67
	Etilamfetamine (*N*-ethylamphetamine) — Étilamfétamine (*N*-éthylamphétamine) — Etilanfetamina (*N*-etilanfetamina)	—	—	—	—	—	—	0.02	0.02	—	—	—	—
	Fenproporex	—	<0.01	—	—	—	—	<0.01	<0.01	—	—	—	—
	Fludiazepam — Fludiazépam	—	—	—	—	—	—	0.01	0.01	—	—	—	—
	Flurazepam — Flurazépam	—	—	—	—	—	—	55.09	66.22	156.93	64.01	91.08	0.06
	Halazepam — Halazépam	—	—	—	—	—	—	—	0.12	—	—	—	—
	Ketazolam — Kétazolam	—	—	—	—	—	—	22.75	17.42	—	13.34	—	8.79
	Loprazolam	—	—	—	—	—	—	0.02	0.02	—	—	—	—
	Lorazepam — Lorazépam	—	—	—	—	—	—	146.79	107.92	690.39	234.96	662.24	125.51
	Lormetazepam — Lormétazépam	—	—	—	—	—	—	1.39	3.50	—	20.27	—	17.53
	Mazindol	—	—	—	—	—	—	0.50	0.50	—	0.01	—	<0.01
	Medazepam — Médazépam	—	—	—	—	—	—	147.75	1.00	148.06	—	—	—
	Meprobamate — Méprobamate — Meprobamato	—	—	—	—	—	—	0.11	0.11	—	70.00	—	66.67
	Methylphenobarbital — Méthylphénobarbital — Metilfenobarbital	—	—	—	—	—	—	2.32	583.24	—	—	—	—
	Midazolam	—	—	—	<0.01	—	—	1,110.81	3,236.43	878.63	1,163.25	1,418.61	2,253.74
	Nimetazepam — Nimétazépam	—	—	—	—	—	—	<0.01	<0.01	—	—	—	—
	Nitrazepam — Nitrazépam	—	<0.01	—	—	—	—	3.15	3.37	2.86	2.07	0.30	<0.01
	Nordazepam — Nordazépam	—	—	—	0.01	—	—	0.75	0.77	—	—	0.01	<0.01
	Oxazepam — Oxazépam	—	—	—	<0.01	—	—	300.64	277.75	369.32	316.70	80.01	50.90
	Pemoline — Pémoline — Pemolina	—	—	—	—	—	—	<0.01	<0.01	—	—	—	—
	Phenazepam — Phénazépam — Fenazepam	—	—	—	—	—	—	0.03	0.03	—	—	—	<0.01
	Phenobarbital — Phénobarbital — Fenobarbital	—	—	—	—	—	—	6,484.52	2,717.85	10,713.41	8,132.35	8,710.38	7,158.86
	Phentermine — Fentermina	0.01	—	—	—	—	—	436.80	406.84	749.10	887.29	783.84	849.21
	Prazepam — Prazépam	—	—	—	—	—	—	9.57	420.88	13.50	16.62	204.26	359.97
	Pyrovalerone — Pyrovalérone — Pirovalerona	—	—	—	—	—	—	<0.01	<0.01	—	—	—	—
	Secbutabarbital	—	—	—	—	—	—	0.04	0.05	—	—	<0.01	—
	Temazepam — Témazépam	—	—	—	0.01	—	—	7.95	20.38	10.00	54.34	0.01	94.43
	Tetrazepam — Tétrazépam	—	—	—	—	—	—	0.09	0.09	—	—	—	—
	Triazolam	—	—	—	—	—	—	1.39	1.20	31.50	32.54	30.60	31.94
	Zolpidem	—	—	—	—	—	—	482.31	258.70	875.15	1,087.39	343.42	752.60
	Ukraine — Ucrania												
1	MDMA	—	—	—	—	—	—	—	—	0.01	—	—	—
	N-Ethyl MDA — *N*-Éthyl MDA — *N*-Etil MDA	—	—	—	—	—	—	—	—	0.01	—	—	—
2	4-Bromo-2,5-dimethoxyphenethylamine (2C-B) — 4-Bromo-2,5-diméthoxyphénéthylamine (2C-B) — 4-Bromo-2,5-dimetoxifenetilamina (2C-B)	—	—	—	—	—	—	—	—	0.01	—	—	—
	Amfetamine — Amfétamine — Anfetamina	—	—	—	—	—	—	—	—	0.01	—	—	—
	Delta-9-Tetrahydrocannabinol — *Delta*-9-Tétrahydrocannabinol — *Delta*-9-Tetrahidrocannabinol	—	—	—	—	—	—	—	—	0.01	—	—	—
	Gamma-Hydroxybutyric acid (GHB) — Acide *gamma*-hydroxibutirique (GHB) — Ácido *gamma*-hidroxibutírico (GHB)	4,261.00	709.45	—	—	—	—	2,496.00	951.57	—	557.12	1,188.00	1,096.97
	3,4-Methylenedioxypyrovalerone (MDPV) — 3,4-Méthylènedioxypyrovalérone (MDPV) — 3,4-Metilendioxipirovalerona (MDPV)	—	—	—	—	—	—	—	—	0.01	—	—	—

Table A.II.4. Reported statistics from countries and territories in Europe on substances controlled under the Convention on Psychotropic Substances of 1971, 2020 and average for 2017–2019 *(continued)*

Tableau A.II.4. Statistiques Communiquées par les pays et territoires d'Europe sur les substances controlées sous la Convention sur les substances psychoptropes de 1971, 2020 et les moyennes pour 2017–2019 *(suite)*

Cuadro A.II.4. Estadísticas comunicadas por los países y territorios en Europa en relación con las sustancias sujetas a fiscalización con arreglo al Convenio sobre Sustancias Sicotrópicas de 1971, año 2020 y promedio en el período 2017–2019 *(continuación)*

Schedule / Tableau / Lista	Substance / Sustancia	Quantity manufactured / Quantité fabriquée / Cantidad fabricada		Quantities used for the manufacture of non-psychotropic substances or products / Quantités utilisées pour la fabrication de substances ou produits non psychotropes / Cantidades utilizadas para la fabricación de sustancias o productos no sicotrópicos		Quantities used for the manufacture of exempted preparations / Quantités utilisées pour la fabrication de préparations exemptées / Cantidades utilizadas para la fabricación de preparados exentos		Manufacturers' stocks / Stocks des fabricants / Existencias de los fabricantes		Imports / Importations / Importaciones		Exports / Exportations / Exportaciones	
		2020	2017–2019 Average Moyenne Medio	2020	2017–2019 Average Moyenne Medio	2020	2017–2019 Average Moyenne Medio	2020	2017–2019 Average Moyenne Medio	2020	2017–2019 Average Moyenne Medio	2020	2017–2019 Average Moyenne Medio
		kg	kg	kg	kg	kg	kg	kg	kg	kg	kg	kg	kg
	Ukraine — Ucrania *(continued—suite—continuación)*												
3	Buprenorphine — Buprénorphine — Buprenorfina	—	—	—	—	—	—	18.00	9.86	26.23	23.04	5.00	4.36
	Cyclobarbital — Ciclobarbital	—	—	—	—	—	—	—	<0.01	—	—	—	—
	Flunitrazepam — Flunitrazépam	—	—	—	—	—	—	—	—	—	—	—	—
4	Alprazolam	—	—	—	—	—	—	0.45	0.39	—	0.13	—	—
	Chlordiazepoxide — Chlordiazépoxide — Clordiazepóxido	—	—	—	—	—	—	—	0.15	—	—	—	—
	Clonazepam — Clonazépam	—	—	—	—	—	—	2.00	1.35	—	—	—	—
	Diazepam — Diazépam	—	—	—	—	—	—	114.00	65.66	80.00	53.54	29.00	20.51
	Flurazepam — Flurazépam	—	—	—	—	—	—	—	13.49	—	—	—	4.90
	Lorazepam — Lorazépam	—	—	—	—	—	—	4.00	2.67	—	1.38	—	—
	Midazolam	—	—	—	—	—	—	—	—	—	—	—	—
	Phenazepam — Phénazépam — Fenazepam	53.00	29.85	—	—	—	—	50.00	19.71	—	—	74.00	6.85
	Phenobarbital — Phénobarbital — Fenobarbital	—	—	—	—	11,050.00	8,933.11	7,306.00	11,339.02	8,025.00	12,671.57	133.00	584.08
	Pinazepam — Pinazépam	—	—	—	—	—	—	—	—	—	13.32	—	—
	Pyrovalerone — Pyrovalérone — Pirovalerona	—	—	—	—	—	—	—	—	—	—	—	—
	Triazolam	—	—	—	—	—	—	—	—	—	—	—	—
	Zolpidem	—	—	—	—	—	—	—	—	—	—	—	—

	United Kingdom — Royaume-Uni — Reino Unido												
1	(+)-Lysergide (LSD, LSD-25) — (+)-Lisérgida (LSD, LSD-25)	0.61	—	—	—	—	—	—	0.03	—	0.02	—	0.02
	25B-NBOMe	—	—	—	—	—	—	—	—	—	<0.01	—	<0.01
	25C-NBOMe	—	—	—	—	—	—	—	—	—	—	—	<0.01
	25I-NBOMe	—	—	—	—	—	—	—	—	—	<0.01	—	<0.01
	4-Methylthioamphetamine (4-MTA) — 4-Méthylthioamphétamine (4-MTA) — 4-Metiltioanfetamina (4-MTA)	—	—	—	—	—	—	—	0.05	—	—	—	—
	Cathinone — Catinona	—	—	—	—	—	—	—	0.03	—	0.01	<0.01	<0.01
	DMT	1.83	<0.01	—	—	—	—	1.73	0.01	—	—	—	<0.01
	DOC	—	—	—	—	—	—	—	—	<0.01	—	<0.01	—
	MDMA	16.20	1.00	—	—	—	—	4.89	4.11	0.18	0.03	0.61	0.99
	Mescaline — Mescalina	—	—	—	—	—	—	—	0.02	—	<0.01	—	<0.01
	Methcathinone — Méthcathinone — Metcatinona	—	—	—	—	—	—	—	0.35	—	<0.01	—	0.01
	N-Ethyl MDA — *N*-Éthyl MDA — *N*-Etil MDA	—	—	—	—	—	—	—	0.17	—	—	—	<0.01
	N-Hydroxy MDA — *N*-Hidroxi MDA	—	—	—	—	—	—	—	0.10	—	—	—	—
	PMA	—	—	—	—	—	—	—	<0.01	—	<0.01	—	<0.01
	Psilocine (Psilotsin) — Psilocine (Psilotsine) — Psilocina (Psilotsina)	5.30	1.06	—	—	—	—	3.75	0.45	—	<0.01	0.04	0.01
	Psilocybine — Psilocibina	—	—	—	—	—	—	—	<0.01	0.01	0.01	0.45	<0.01
	Tenamfetamine (MDA) — Tenamfétamine (MDA) — Tenanfetamina (MDA)	—	<0.01	—	—	—	—	—	0.10	—	<0.01	—	<0.01
	Tetrahydrocannabinol (THC) — Tétrahydrocannabinol (THC)	0.23	—	—	—	—	—	—	0.64	0.68	0.46	0.02	—
	TMA	—	—	—	—	—	—	—	—	—	<0.01	—	<0.01
2	4-Bromo-2,5-dimethoxyphenethylamine (2C-B) — 4-Bromo-2,5-diméthoxyphénéthylamine (2C-B) — 4-Bromo-2,5-dimetoxifenetilamina (2C-B)	—	—	—	—	—	—	—	—	—	0.01	—	—
	4-Chloromethcathinone, clephedrone (4-CMC) — 4-Chlorométhcathinone, cléphédrone (4-CMC) — 4-Clorometcatinona, clefedrona (4-CMC)	—	—	—	—	—	—	—	—	<0.01	—	—	—
	4-Methylethcathinone (4-MEC) — 4-Méthylethcathinone (4-MEC) — 4-Metiletcatinona (4-MEC)	—	—	—	—	—	—	—	—	—	<0.01	—	<0.01
	5F-AMB-PINACA (5F-AMB, 5F-MMB-PINACA)	—	—	—	—	—	—	—	—	—	—	—	—
	5F-MDMB-PICA (5F-MDMB-2201)	—	—	—	—	—	—	—	—	0.01	—	—	—
	AB-FUBINACA	—	—	—	—	—	—	—	—	—	—	—	—
	ADB-CHMINACA (MAB-CHMINACA)	—	—	—	—	—	—	—	—	—	—	<0.01	—
	ADB-FUBINACA	—	—	—	—	—	—	—	—	—	—	<0.01	—
	Alpha-PHP	—	—	—	—	—	—	—	—	—	—	—	—
	Alpha-Pyrrolidinovalerophenone (α-PVP) — *Alpha*-Pyrrolidinovalérophénone (α-PVP) — *Alfa*-Pirrolidinovalerofenona (α-PVP)	—	—	—	—	—	—	—	—	—	<0.01	—	<0.01
	AM-2201 (JWH-2201)	—	—	—	—	—	—	—	—	—	<0.01	—	<0.01
	Amfetamine — Amfétamine — Anfetamina	—	<0.01	—	—	—	—	—	315.77	0.98	0.36	0.59	0.22
	Amineptine — Amineptine — Amineptina	—	—	—	—	—	—	—	—	—	<0.01	—	<0.01
	CUMYL-4C*N*-BINACA	—	—	—	—	—	—	—	—	—	—	<0.01	—
	Delta-9-Tetrahydrocannabinol — *Delta*-9-Tétrahydrocannabinol — *Delta*-9-Tetrahidrocannabinol	—	<0.01	—	—	—	—	—	3.32	—	0.18	—	0.01
	Dexamfetamine — Dexamfétamine — Dexanfetamina	0.11	0.01	—	—	—	—	—	184.36	38.56	14.08	1.02	0.82

Table A.II.4. Reported statistics from countries and territories in Europe on substances controlled under the Convention on Psychotropic Substances of 1971, 2020 and average for 2017–2019 *(continued)*

Tableau A.II.4. Statistiques Communiquées par les pays et territoires d'Europe sur les substances controlées sous la Convention sur les substances psychoptropes de 1971, 2020 et les moyennes pour 2017–2019 *(suite)*

Cuadro A.II.4. Estadísticas comunicadas por los países y territorios en Europa en relación con las sustancias sujetas a fiscalización con arreglo al Convenio sobre Sustancias Sicotrópicas de 1971, año 2020 y promedio en el período 2017–2019 *(continuación)*

Schedule / Tableau / Lista	Substance / Sustancia	Quantity manufactured / Quantité fabriquée / Cantidad fabricada		Quantities used for the manufacture of non-psychotropic substances or products / Quantités utilisées pour la fabrication de substances ou produits non psychotropes / Cantidades utilizadas para la fabricación de sustancias o productos no sicotrópicos		Quantities used for the manufacture of exempted preparations / Quantités utilisées pour la fabrication de préparations exemptées / Cantidades utilizadas para la fabricación de preparados exentos		Manufacturers' stocks / Stocks des fabricants / Existencias de los fabricantes		Imports / Importations / Importaciones		Exports / Exportations / Exportaciones	
		2020	2017–2019 Average Moyenne Medio	2020	2017–2019 Average Moyenne Medio	2020	2017–2019 Average Moyenne Medio	2020	2017–2019 Average Moyenne Medio	2020	2017–2019 Average Moyenne Medio	2020	2017–2019 Average Moyenne Medio
		kg	kg	kg	kg	kg	kg	kg	kg	kg	kg	kg	kg
	United Kingdom — Royaume-Uni — Reino Unido *(continued—suite—continuación)*												
	Ethylone — Éthylone — Etilona	—	—	—	—	—	—	—	—	—	<0.01	—	<0.01
	Ethylphenidate — Ethylphénidate — Etilfenidato	—	—	—	—	—	—	—	—	—	<0.01	—	<0.01
	Fenetylline — Fénétylline — Fenetilina	—	—	—	—	—	—	—	—	—	—	—	<0.01
	FUB-AMB (MMB-FUBINACA, AMB-FUBINACA)	—	—	—	—	—	—	—	—	<0.01	—	<0.01	—
	Gamma-Hydroxybutyric acid (GHB) — Acide *gamma*-hydroxibutirique (GHB) — Ácido *gamma*-hidroxibutírico (GHB)	1.71	0.32	1.60	—	—	—	1.25	2,482.88	10,944.38	6,707.08	8,924.98	5,097.94
	JWH-018 (AM-678)	—	—	—	—	—	—	—	—	—	0.01	—	<0.01
	Levamfetamine — Lévamfétamine — Levanfetamina	—	—	—	—	—	—	—	0.01	—	<0.01	—	—
	Levomethamphetamine — Lévométhamphétamine — Levometanfetamina	—	—	—	—	—	—	—	26.67	—	<0.01	—	<0.01
	MDMB-CHMICA	—	—	—	—	—	—	—	—	—	<0.01	—	<0.01
	3,4-Methylenedioxypyrovalerone (MDPV) — 3,4-Méthylènedioxypyrovalérone (MDPV) — 3,4-Metilendioxipirovalerona (MDPV)	—	—	—	—	—	—	—	—	—	0.01	—	0.01
	Mephedrone (4-methylmethcathinone) — Méphédrone (4-méthylméthcathinone) — Mefedrona (4-metilmetcatinona)	—	—	—	—	—	—	—	—	—	0.01	—	<0.01
	Metamfetamine — Métamfétamine — Metanfetamina	—	—	—	—	—	—	—	0.77	<0.01	0.17	—	0.02

	Metamfetamine racemate — Racémate de métamfétamine — Racemato de metanfetamina	—	—	—	—	—	—	—	0.07	—	0.01	—	<0.01
	Methaqualone — Méthaqualone — Metacualona	—	—	—	—	—	—	—	0.09	<0.01	<0.01	<0.01	<0.01
	Methiopropamine (MPA) — Méthiopropamine (MPA) — Metiopropamina (MPA)	—	—	—	—	—	—	—	—	—	<0.01	—	<0.01
	Methoxetamine (MXE) — Méthoxétamine (MXE) — Metoxetamina (MXE) —	—	—	—	—	—	—	—	—	<0.01	—	<0.01	
	Methylphenidate — Méthylphénidate — Metilfenidato	7,312.16	6,462.33	1.08	<0.01	—	—	—	18,468.55	1,326.93	1,164.50	5,039.29	7,364.73
	N-Benzylpiperazine (BZP) — *N*-Benzylpipérazine (BZP) — *N*-Bencilpiperazina (BZP)	—	—	—	—	—	—	—	—	—	0.17	—	—
	N-Ethylhexedrone — *N*-Éthylhexédrone — *N*-Etilhexedrona	—	—	—	—	—	—	—	—	—	—	<0.01	—
	N-Ethylnorpentylone (ephylone) — *N*-Éthylnorpentylone (éphylone) — *N*-Etilnorpentilona (efilona)	—	—	—	—	—	—	—	—	<0.01	—	—	—
	Pentedrone	—	—	—	—	—	—	—	—	—	<0.01	—	<0.01
	Phencyclidine (PCP) — Fenciclidina (PCP)	—	0.01	—	—	—	—	—	0.04	<0.01	0.01	<0.01	0.01
	Phenmetrazine — Phenmétrazine — Fenmetracina	—	—	—	—	—	—	—	<0.01	—	<0.01	—	<0.01
	Secobarbital — Sécobarbital	—	—	—	—	—	—	—	2,892.37	870.20	1,361.90	13.96	41.83
	XLR-11	—	—	—	—	—	—	—	—	—	<0.01	—	<0.01
3	Amobarbital	—	—	—	—	—	—	—	133.37	<0.01	5.67	0.39	7.23
	Buprenorphine — Buprénorphine — Buprenorfina	6,967.82	7,201.54	0.13	303.87	—	—	2,227.41	13,036.30	211.61	574.97	4,789.17	4,262.18
	Butalbital	—	—	—	—	—	—	—	0.25	—	—	—	2.00
	Cathine — Catina	—	—	—	—	—	—	—	<0.01	—	3.33	—	1.67
	Flunitrazepam — Flunitrazépam	—	—	—	—	—	—	—	0.08	<0.01	19.04	<0.01	13.00
	Glutethimide — Glutéthimide — Glutetimida	—	—	—	—	—	—	—	0.07	—	0.33	—	0.67
	Pentazocine — Pentazocina	—	—	—	—	—	—	—	70.78	14.82	11.99	0.96	11.34
	Pentobarbital	—	5.12	—	—	—	—	—	8,617.16	3,149.78	1,808.67	12.55	480.04
4	Allobarbital — Alobarbital	—	—	—	—	—	—	—	0.08	—	0.33	—	1.67
	Alprazolam	—	—	—	—	—	—	—	13.21	0.77	42.01	0.41	50.39
	Amfepramone (diethylpropion) — Ameféprامone (diéthylpropion) — Anfepramona (dietilpropion)	—	—	—	—	—	—	—	510.80	169.80	80.70	<0.01	1.67
	Aminorex	—	—	—	—	—	—	—	—	—	—	—	0.67
	Barbital	—	—	19.92	6.31	—	—	—	386.79	137.72	134.86	29.73	82.82
	Benzfetamine — Benzfétamine — Benzfetamina	—	—	—	—	—	—	—	<0.01	—	0.33	—	0.67
	Bromazepam — Bromazépam	—	—	—	—	—	—	—	2.98	1.38	15.75	1.24	9.05
	Brotizolam	—	—	—	—	—	—	—	<0.01	<0.01	0.68	0.01	1.01
	Butobarbital	—	—	—	—	—	—	—	40.39	—	1.67	—	0.67
	Camazepam — Camazépam	—	—	—	—	—	—	—	—	—	—	—	—
	Chlordiazepoxide — Chlordiazépoxide — Clordiazepóxido	—	<0.01	—	—	—	—	—	738.74	182.04	117.13	92.56	92.69
	Clobazam	16.29	64.43	0.03	—	—	—	—	667.10	220.01	220.19	47.39	169.55
	Clonazepam — Clonazépam	0.59	0.71	0.06	—	—	—	2.46	151.58	30.11	89.28	0.71	43.14
	Clorazepate — Clorazépate — Clorazepato	—	—	—	—	—	—	—	0.09	—	6.36	—	4.36
	Clotiazepam — Clotiazépam	—	—	—	—	—	—	—	<0.01	0.13	0.67	<0.01	0.33
	Cloxazolam	—	—	—	—	—	—	—	—	—	1.67	—	1.00
	Diazepam — Diazépam	2.02	2.24	4.52	—	—	—	9.97	4,345.85	1,059.27	1,008.87	648.73	507.01
	Estazolam	—	—	—	—	—	—	—	—	—	—	<0.01	3.67
	Ethinamate — Éthinamate — Etinamato	—	—	—	—	—	—	—	<0.01	—	—	—	—
	Etizolam	—	—	—	—	—	—	—	—	—	—	<0.01	—
	Fencamfamin — Fencamfamine — Fencanfamina	—	—	—	—	—	—	—	—	—	0.33	—	0.67
	Fenproporex	—	—	—	—	—	—	—	<0.01	—	2.34	—	2.00
	Flualprazolam	—	—	—	—	—	—	—	—	—	—	—	—

Table A.II.4. Reported statistics from countries and territories in Europe on substances controlled under the Convention on Psychotropic Substances of 1971, 2020 and average for 2017–2019 *(continued)*

Tableau A.II.4. Statistiques Communiquées par les pays et territoires d'Europe sur les substances controlées sous la Convention sur les substances psychoptropes de 1971, 2020 et les moyennes pour 2017–2019 *(suite)*

Cuadro A.II.4. Estadísticas comunicadas por los países y territorios en Europa en relación con las sustancias sujetas a fiscalización con arreglo al Convenio sobre Sustancias Sicotrópicas de 1971, año 2020 y promedio en el período 2017–2019 *(continuación)*

Schedule Tableau Lista	Substance Sustancia	Quantity manufactured Quantité fabriquée Cantidad fabricada		Quantities used for the manufacture of non-psychotropic substances or products Quantités utilisées pour la fabrication de substances ou produits non psychotropes Cantidades utilizadas para la fabricación de sustancias o productos no sicotrópicos		Quantities used for the manufacture of exempted preparations Quantités utilisées pour la fabrication de préparations exemptées Cantidades utilizadas para la fabricación de preparados exentos		Manufacturers' stocks Stocks des fabricants Existencias de los fabricantes		Imports Importations Importaciones		Exports Exportations Exportaciones	
		2020	2017–2019 Average Moyenne Medio	2020	2017–2019 Average Moyenne Medio	2020	2017–2019 Average Moyenne Medio	2020	2017–2019 Average Moyenne Medio	2020	2017–2019 Average Moyenne Medio	2020	2017–2019 Average Moyenne Medio
		kg	kg	kg	kg	kg	kg	kg	kg	kg	kg	kg	kg
	United Kingdom — Royaume-Uni — Reino Unido *(continued—suite—continuación)*												
	Flurazepam — Flurazépam	—	—	—	—	—	—	—	51.75	7.50	14.84	0.49	8.86
	Ketazolam — Kétazolam	—	—	—	—	—	—	—	<0.01	—	1.67	—	44.67
	Lefetamine (SPA) — Léfétamine (SPA) — Lefetamina (SPA)	—	—	—	—	—	—	—	—	—	0.67	—	—
	Loprazolam	—	—	—	—	—	—	—	8.99	0.18	8.35	—	1.67
	Lorazepam — Lorazépam	0.09	0.05	0.06	—	—	—	0.52	317.86	260.04	201.73	160.97	268.51
	Lormetazepam — Lormétazépam	—	—	—	—	—	—	—	2.88	1.44	30.83	0.06	27.87
	Mazindol	—	—	—	—	—	—	—	0.79	—	2.67	—	0.67
	Medazepam — Médazépam	—	—	—	—	—	—	—	<0.01	—	1.33	—	0.67
	Mefenorex — Méfénorex	—	—	—	—	—	—	—	0.01	—	—	—	0.33
	Meprobamate — Méprobamate — Meprobamato	—	—	—	—	—	—	—	216.14	—	0.67	—	6.79
	Mesocarb — Mésocarbe — Mesocarbo	—	—	—	—	—	—	—	—	—	0.33	—	1.67
	Methylphenobarbital — Méthylphénobarbital — Metilfenobarbital	—	—	—	—	—	—	—	0.01	—	<0.01	—	0.33
	Midazolam	—	1.27	—	0.12	—	—	—	760.91	188.76	332.33	32.90	401.62
	Nimetazepam — Nimétazépam	—	—	—	—	—	—	—	<0.01	—	0.33	—	0.33
	Nitrazepam — Nitrazépam	—	0.10	—	—	—	—	—	582.14	121.26	71.65	9.05	50.98
	Nordazepam — Nordazépam	—	—	—	—	—	—	—	<0.01	<0.01	10.67	—	11.33
	Oxazepam — Oxazépam	—	—	—	—	—	—	—	386.04	49.58	190.46	0.19	124.91
	Oxazolam	—	—	—	—	—	—	—	—	—	—	—	—
	Pemoline — Pémoline — Pemolina	—	—	—	—	—	—	—	0.07	—	0.67	—	—

Phenazepam — Phénazépam — Fenazepam	—	—	—	—	—	—	—	—	—	5.00	—	2.00
Phendimetrazine — Phendimétrazine — Fendimetracina	—	—	—	—	—	—	—	0.04	—	—	—	0.67
Phenobarbital — Phénobarbital — Fenobarbital	5.46	0.20	—	<0.01	—	—	0.06	7,216.03	2,600.51	1,839.33	495.59	1,393.01
Phentermine — Fentermina	—	—	—	—	—	—	—	499.36	180.73	95.07	0.43	6.67
Pipradrol	—	—	—	—	—	—	—	<0.01	—	—	—	1.00
Prazepam — Prazépam	—	—	—	—	—	—	—	0.31	—	3.97	—	3.33
Pyrovalerone — Pyrovalérone — Pirovalerona	—	—	—	—	—	—	—	<0.01	—	0.33	—	—
Secbutabarbital	—	—	—	—	—	—	—	—	—	0.33	—	—
Temazepam — Témazépam	—	7.73	6.00	—	—	—	—	2,597.28	371.02	420.77	10.32	47.31
Tetrazepam — Tétrazépam	—	—	—	—	—	—	—	0.01	—	0.33	—	0.67
Triazolam	—	—	—	—	—	—	—	0.32	0.01	9.70	0.01	12.04
Zolpidem	—	—	—	—	—	—	—	2,379.28	37.41	188.86	9.45	123.97

[a] Since 14 February 2019, "North Macedonia" has replaced "The former Yugoslav Republic of Macedonia" as the short name used in the United Nations. — Depuis le 14 février 2019, "Macédoine du Nord" est la forme courte utilisée à l'Organisation des Nations Unies à la place de "L'ex-République yougoslave de Macédoine". — Desde el 14 de febrero de 2019, el nombre corto utilizado en las Naciones Unidas ya no es "La ex República Yugoslava de Macedonia", sino "Macedonia del Norte".

Table A.II.5. Reported statistics from countries and territories in Oceania on substances controlled under the Convention on Psychotropic Substances of 1971, 2020 and average for 2017–2019

Tableau A.II.5. Statistiques Communiquées par les pays et territoires d'Océanie sur les substances controlées sous la Convention sur les substances psychoptropes de 1971, 2020 et les moyennes pour 2017–2019

Cuadro A.II.5. Estadísticas comunicadas por los países y territorios en Oceanía en relación con las sustancias sujetas a fiscalización con arreglo al Convenio sobre Sustancias Sicotrópicas de 1971, año 2020 y promedio en el período 2017–2019

Schedule Tableau Lista	Substance Sustancia	Quantity manufactured Quantité fabriquée Cantidad fabricada		Quantities used for the manufacture of non-psychotropic substances or products Quantités utilisées pour la fabrication de substances ou produits non psychotropes Cantidades utilizadas para la fabricación de sustancias o productos no sicotrópicos		Quantities used for the manufacture of exempted preparations Quantités utilisées pour la fabrication de préparations exemptées Cantidades utilizadas para la fabricación de preparados exentos		Manufacturers' stocks Stocks des fabricants Existencias de los fabricantes		Imports Importations Importaciones		Exports Exportations Exportaciones	
		2020	2017–2019 Average Moyenne Medio	2020	2017–2019 Average Moyenne Medio	2020	2017–2019 Average Moyenne Medio	2020	2017–2019 Average Moyenne Medio	2020	2017–2019 Average Moyenne Medio	2020	2017–2019 Average Moyenne Medio
		kg	kg	kg	kg	kg	kg	kg	kg	kg	kg	kg	kg
	Australia — Australie												
1	(+)-Lysergide (LSD, LSD-25) — (+)-Lisérgida (LSD, LSD-25)	—	—	—	—	—	—	—	—	—	—	—	—
	25B-NBOMe	—	—	—	—	—	—	—	—	—	—	—	—
	25C-NBOMe	—	—	—	—	—	—	—	—	—	—	—	—
	4-Methylaminorex — Méthyl-4 aminorex — 4-Metilaminorex	—	—	—	—	—	—	—	—	—	—	—	—
	Brolamfetamine (DOB) — Brolamfétamine (DOB) — Brolanfetamina (DOB) —	—	—	—	—	—	—	—	—	—	—	—	
	Cathinone — Catinona	—	—	—	—	—	—	—	—	—	—	—	—
	DET	—	—	—	—	—	—	—	—	—	—	—	—
	DMA	—	—	—	—	—	—	—	—	—	—	—	—
	DMT	—	—	—	—	—	—	—	—	—	—	—	—
	Etryptamine — Étryptamine — Etriptamina	—	—	—	—	—	—	—	—	—	—	—	—
	MDMA	—	—	—	—	—	—	—	—	—	—	0.01	<0.01
	Mescaline — Mescalina	—	—	—	—	—	—	—	—	—	—	—	—
	Methcathinone — Méthcathinone — Metcatinona	—	—	—	—	—	—	—	—	—	—	—	—
	N-Ethyl MDA — *N*-Éthyl MDA — *N*-Etil MDA	—	—	—	—	—	—	—	—	—	—	—	—
	PMA	—	—	—	—	—	—	—	—	—	—	—	—
	Psilocine (Psilotsin) — Psilocine (Psilotsine) — Psilocina (Psilotsina)	—	—	—	—	—	—	—	—	—	—	—	—
	Psilocybine — Psilocibina	—	—	—	—	—	—	—	—	<0.01	<0.01	—	—

	STP (DOM)	—	—	—	—	—	—	—	—	—	—	—	—
	Tenamfetamine (MDA) — Tenamfétamine (MDA) — Tenanfetamina (MDA)	—	—	—	—	—	—	—	—	—	<0.01	—	<0.01
	Tetrahydrocannabinol (THC) — Tétrahydrocannabinol (THC)	—	—	—	—	—	—	—	—	—	0.75	—	<0.01
	TMA	—	—	—	—	—	—	—	—	—	—	—	—
2	4-Bromo-2,5-dimethoxyphenethylamine (2C-B) — 4-Bromo-2,5-diméthoxyphénéthylamine (2C-B) — 4-Bromo-2,5-dimetoxifenetilamina (2C-B)	—	—	—	—	—	—	—	—	—	—	—	—
	4-Methylethcathinone (4-MEC) — 4-Méthylethcathinone (4-MEC) — 4-Metiletcatinona (4-MEC)	—	—	—	—	—	—	—	—	—	—	—	—
	5F-APINACA	—	—	—	—	—	—	—	—	—	—	—	—
	AB-PINACA	—	—	—	—	—	—	—	—	—	—	—	—
	AM-2201 (JWH-2201)	—	—	—	—	—	—	—	—	—	<0.01	—	—
	Amfetamine — Amfétamine — Anfetamina	—	—	—	—	—	—	—	—	0.01	<0.01	<0.01	<0.01
	Delta-9-Tetrahydrocannabinol — *Delta*-9-Tétrahydrocannabinol — *Delta*-9-Tetrahidrocannabinol	107.65	—	—	—	—	—	9.85	—	37.51	0.04	0.30	—
	Dexamfetamine — Dexamfétamine — Dexanfetamina	—	—	—	—	—	—	—	—	543.17	183.26	0.03	0.06
	Fenetylline — Fénétylline — Fenetilina	—	—	—	—	—	—	—	—	—	—	—	—
	Gamma-Hydroxybutyric acid (GHB) — Acide *gamma*-hydroxibutirique (GHB) — Ácido *gamma*-hidroxibutírico (GHB)	—	—	—	—	—	—	—	—	283.00	79.12	<0.01	<0.01
	JWH-018 (AM-678)	—	—	—	—	—	—	—	—	—	—	—	—
	Levomethamphetamine — Lévométhamphétamine — Levometanfetamina	—	—	—	—	—	—	—	—	—	<0.01	—	—
	Metamfetamine — Métamfétamine — Metanfetamina	—	—	—	—	—	—	—	—	—	<0.01	0.01	0.01
	Metamfetamine racemate — Racémate de métamfétamine — Racemato de metanfetamina	—	—	—	—	—	—	—	—	—	—	—	—
	Methaqualone — Méthaqualone — Metacualona	—	—	—	—	—	—	—	—	—	—	—	—
	Methylone (*beta*-keto-MDMA) — Méthylone (bk-MDMA) — Metilona (*beta*-ceto MDMA)	—	—	—	—	—	—	—	—	—	—	—	—
	Methylphenidate — Méthylphénidate — Metilfenidato	—	—	—	—	—	—	—	—	754.06	843.13	0.58	0.52
	N-Benzylpiperazine (BZP) — *N*-Benzylpipérazine (BZP) — *N*-Bencilpiperazina (BZP)	—	—	—	—	—	—	—	—	—	—	—	—
	Phencyclidine (PCP) — Fenciclidina (PCP)	—	—	—	—	—	—	—	—	—	—	—	<0.01
	Phenmetrazine — Phenmétrazine — Fenmetracina	—	—	—	—	—	—	—	—	—	—	—	—
	Secobarbital — Sécobarbital	—	—	—	—	—	—	—	—	—	—	—	—
	XLR-11	—	—	—	—	—	—	—	—	—	—	—	—
3	Amobarbital	—	—	—	—	—	—	—	—	—	—	—	—
	Buprenorphine — Buprénorphine — Buprenorfina	—	—	—	—	—	—	—	—	169.60	139.69	0.75	46.57
	Butalbital	—	—	—	—	—	—	—	—	—	0.01	—	—
	Cathine — Catina	—	—	—	—	—	—	—	—	—	—	—	<0.01
	Cyclobarbital — Ciclobarbital	—	—	—	—	—	—	—	—	—	—	—	—
	Flunitrazepam — Flunitrazépam	—	—	—	—	—	—	—	—	—	1.67	<0.01	<0.01
	Pentazocine — Pentazocina	—	—	—	—	—	—	—	—	0.02	6.00	—	5.78
	Pentobarbital	—	—	—	—	—	—	—	—	2,505.07	2,573.83	126.57	78.43
4	Allobarbital — Alobarbital	—	—	—	—	—	—	—	—	—	—	—	—
	Alprazolam	—	—	—	—	—	—	—	—	33.73	86.33	57.23	92.92
	Amfepramone (diethylpropion) — Ameféprامone (diéthylpropion) — Anfepramona (dietilpropion)	—	—	—	—	—	—	—	—	0.43	0.06	—	—

Table A.II.5. Reported statistics from countries and territories in Oceania on substances controlled under the Convention on Psychotropic Substances of 1971, 2020 and average for 2017–2019 *(continued)*

Tableau A.II.5. Statistiques Communiquées par les pays et territoires d'Océanie sur les substances controlées sous la Convention sur les substances psychoptropes de 1971, 2020 et les moyennes pour 2017–2019 *(suite)*

Cuadro A.II.5. Estadísticas comunicadas por los países y territorios en Oceanía en relación con las sustancias sujetas a fiscalización con arreglo al Convenio sobre Sustancias Sicotrópicas de 1971, año 2020 y promedio en el período 2017–2019 *(continuación)*

Schedule / Tableau / Lista	Substance / Sustancia	Quantity manufactured / Quantité fabriquée / Cantidad fabricada		Quantities used for the manufacture of non-psychotropic substances or products / Quantités utilisées pour la fabrication de substances ou produits non psychotropes / Cantidades utilizadas para la fabricación de sustancias o productos no sicotrópicos		Quantities used for the manufacture of exempted preparations / Quantités utilisées pour la fabrication de préparations exemptées / Cantidades utilizadas para la fabricación de preparados exentos		Manufacturers' stocks / Stocks des fabricants / Existencias de los fabricantes		Imports / Importations / Importaciones		Exports / Exportations / Exportaciones	
		2020	2017–2019 Average Moyenne Medio	2020	2017–2019 Average Moyenne Medio	2020	2017–2019 Average Moyenne Medio	2020	2017–2019 Average Moyenne Medio	2020	2017–2019 Average Moyenne Medio	2020	2017–2019 Average Moyenne Medio
		kg	kg	kg	kg	kg	kg	kg	kg	kg	kg	kg	kg
	Australia — Australie *(continued — suite — continuación)*												
	Aminorex	—	—	—	—	—	—	—	—	—	—	—	—
	Barbital	—	—	—	—	—	—	—	—	10.85	8.12	—	—
	Benzfetamine — Benzfétamine — Benzfetamina	—	—	—	—	—	—	—	—	—	—	—	—
	Bromazepam — Bromazépam	—	—	—	—	—	—	—	—	6.28	10.97	0.22	0.06
	Brotizolam	—	—	—	—	—	—	—	—	—	—	—	—
	Butobarbital	—	—	—	—	—	—	—	—	—	—	—	—
	Camazepam — Camazépam	—	—	—	—	—	—	—	—	—	—	—	—
	Chlordiazepoxide — Chlordiazépoxide — Clordiazepóxido	—	—	—	—	—	—	—	—	84.45	3.43	—	<0.01
	Clobazam	—	—	—	—	—	—	—	—	73.69	48.07	1.88	11.76
	Clonazepam — Clonazépam	—	—	—	—	—	—	—	—	49.18	34.24	3.81	6.60
	Clorazepate — Clorazépate — Clorazepato	—	—	—	—	—	—	—	—	109.92	3.48	1.99	—
	Clotiazepam — Clotiazépam	—	—	—	—	—	—	—	—	—	—	—	—
	Delorazepam — Délorazépam	—	—	—	—	—	—	—	—	—	—	—	—
	Diazepam — Diazépam	—	—	—	—	—	—	—	—	1,049.87	617.78	14.28	7.57
	Estazolam	—	—	—	—	—	—	—	—	—	—	—	—
	Etilamfetamine (*N*-ethylamphetamine) — Étilamfétamine (*N*-éthylamphétamine) — Etilanfetamina (*N*-etilanfetamina)	—	—	—	—	—	—	—	—	—	—	—	—
	Fenproporex	—	—	—	—	—	—	—	—	—	—	—	<0.01

	Flurazepam — Flurazépam	—	—	—	—	—	—	—	—	0.01	—	—	—
	Ketazolam — Kétazolam	—	—	—	—	—	—	—	—	—	—	—	—
	Loprazolam	—	—	—	—	—	—	—	—	—	—	—	—
	Lorazepam — Lorazépam	—	—	—	—	—	—	—	—	69.65	46.02	19.85	8.38
	Lormetazepam — Lormétazépam	—	—	—	—	—	—	—	—	—	—	—	—
	Medazepam — Médazépam	—	—	—	—	—	—	—	—	—	—	—	—
	Mefenorex — Méfénorex	—	—	—	—	—	—	—	—	—	—	—	—
	Meprobamate — Méprobamate — Meprobamato	—	—	—	—	—	—	—	—	0.23	0.04	—	—
	Methylphenobarbital — Méthylphénobarbital — Metilfenobarbital	—	—	—	—	—	—	—	—	0.01	0.01	—	—
	Midazolam	—	—	—	—	—	—	—	—	61.66	44.56	7.99	5.34
	Nitrazepam — Nitrazépam	—	—	—	—	—	—	—	—	61.54	31.71	0.77	2.28
	Nordazepam — Nordazépam	—	—	—	—	—	—	—	—	—	<0.01	—	—
	Oxazepam — Oxazépam	—	—	—	—	—	—	—	—	995.01	1,116.48	0.22	0.33
	Phenazepam — Phénazépam — Fenazepam	—	—	—	—	—	—	—	—	—	—	—	—
	Phendimetrazine — Phendimétrazine — Fendimetracina	—	—	—	—	—	—	—	—	—	—	—	—
	Phenobarbital — Phénobarbital — Fenobarbital	—	—	—	—	—	—	—	—	790.99	738.10	94.81	50.64
	Phentermine — Fentermina	—	—	—	—	—	—	—	—	787.81	2,009.63	644.12	1,248.08
	Pinazepam — Pinazépam	—	—	—	—	—	—	—	—	—	—	—	—
	Prazepam — Prazépam	—	—	—	—	—	—	—	—	—	—	—	—
	Pyrovalerone — Pyrovalérone — Pirovalerona	—	—	—	—	—	—	—	—	—	—	—	—
	Temazepam — Témazépam	—	—	—	—	—	—	—	—	477.01	733.34	26.28	32.37
	Tetrazepam — Tétrazépam	—	—	—	—	—	—	—	—	—	—	—	—
	Triazolam	—	—	—	—	—	—	—	—	<0.01	0.59	0.95	0.52
	Zolpidem	—	—	—	—	—	—	—	—	109.09	122.65	0.28	0.08
	Christmas Island — Île Christmas — Isla Christmas												
2	Dexamfetamine — Dexamfétamine — Dexanfetamina	—	—	—	—	—	—	—	—	0.01	0.03	—	—
	Methylphenidate — Méthylphénidate — Metilfenidato	—	—	—	—	—	—	—	—	0.03	0.01	—	—
3	Buprenorphine — Buprénorphine — Buprenorfina	—	—	—	—	—	—	—	—	—	<0.01	—	—
4	Alprazolam	—	—	—	—	—	—	—	—	—	—	—	—
	Clonazepam — Clonazépam	—	—	—	—	—	—	—	—	—	<0.01	—	—
	Diazepam — Diazépam	—	—	—	—	—	—	—	—	0.01	0.01	—	—
	Lorazepam — Lorazépam	—	—	—	—	—	—	—	—	—	<0.01	—	—
	Midazolam	—	—	—	—	—	—	—	—	—	—	—	—
	Nitrazepam — Nitrazépam	—	—	—	—	—	—	—	—	<0.01	<0.01	—	—
	Oxazepam — Oxazépam	—	—	—	—	—	—	—	—	<0.01	0.01	—	—
	Phentermine — Fentermina	—	—	—	—	—	—	—	—	0.01	0.02	—	—
	Temazepam — Témazépam	—	—	—	—	—	—	—	—	<0.01	0.01	—	—
	Zolpidem	—	—	—	—	—	—	—	—	—	<0.01	—	—
	Fiji — Fidji												
1	MDMA	—	—	—	—	—	—	—	—	—	0.08	—	—
2	Methylphenidate — Méthylphénidate — Metilfenidato	—	—	—	—	—	—	—	—	0.01	0.01	—	—
3	Buprenorphine — Buprénorphine — Buprenorfina	—	—	—	—	—	—	—	—	—	—	—	—
	Pentobarbital	—	—	—	—	—	—	—	—	2.67	1.66	—	—
4	Alprazolam	—	—	—	—	—	—	—	—	0.04	0.08	<0.01	<0.01
	Bromazepam — Bromazépam	—	—	—	—	—	—	—	—	0.05	0.06	—	—
	Clobazam	—	—	—	—	—	—	—	—	0.01	0.02	—	—
	Clonazepam — Clonazépam	—	—	—	—	—	—	—	—	0.10	0.08	—	—

Table A.II.5. Reported statistics from countries and territories in Oceania on substances controlled under the Convention on Psychotropic Substances of 1971, 2020 and average for 2017–2019 *(continued)*

Tableau A.II.5. Statistiques Communiquées par les pays et territoires d'Océanie sur les substances controlées sous la Convention sur les substances psychoptropes de 1971, 2020 et les moyennes pour 2017–2019 *(suite)*

Cuadro A.II.5. Estadísticas comunicadas por los países y territorios en Oceanía en relación con las sustancias sujetas a fiscalización con arreglo al Convenio sobre Sustancias Sicotrópicas de 1971, año 2020 y promedio en el período 2017–2019 *(continuación)*

Schedule Tableau Lista	Substance Sustancia	Quantity manufactured Quantité fabriquée Cantidad fabricada		Quantities used for the manufacture of non-psychotropic substances or products Quantités utilisées pour la fabrication de substances ou produits non psychotropes Cantidades utilizadas para la fabricación de sustancias o productos no sicotrópicos		Quantities used for the manufacture of exempted preparations Quantités utilisées pour la fabrication de préparations exemptées Cantidades utilizadas para la fabricación de preparados exentos		Manufacturers' stocks Stocks des fabricants Existencias de los fabricantes		Imports Importations Importaciones		Exports Exportations Exportaciones	
		2020	2017–2019 Average Moyenne Medio	2020	2017–2019 Average Moyenne Medio	2020	2017–2019 Average Moyenne Medio	2020	2017–2019 Average Moyenne Medio	2020	2017–2019 Average Moyenne Medio	2020	2017–2019 Average Moyenne Medio
		kg	kg	kg	kg	kg	kg	kg	kg	kg	kg	kg	kg
	Fiji — Fidji *(continued — suite — continuación)*												
	Diazepam — Diazépam	—	—	—	—	—	—	—	—	7.14	4.45	0.08	4.78
	Lorazepam — Lorazépam	—	—	—	—	—	—	—	—	0.08	0.09	—	—
	Midazolam	—	—	—	—	—	—	—	—	0.57	0.33	—	—
	Nitrazepam — Nitrazépam	—	—	—	—	—	—	—	—	0.01	<0.01	—	—
	Oxazepam — Oxazépam	—	—	—	—	—	—	—	—	0.13	0.14	—	—
	Phenobarbital — Phénobarbital — Fenobarbital	—	—	—	—	—	—	—	—	6.07	6.85	—	—
	Phentermine — Fentermina	—	—	—	—	—	—	—	—	0.94	1.23	0.02	0.01
	Temazepam — Témazépam	—	—	—	—	—	—	—	—	0.03	0.31	—	—
	Triazolam	—	—	—	—	—	—	—	—	0.01	<0.01	—	—
	Zolpidem	—	—	—	—	—	—	—	—	0.07	0.06	—	—
	French Polynesia — Polynésie française — Polinesia Francesa												
2	Methylphenidate — Méthylphénidate — Metilfenidato	—	—	—	—	—	—	—	—	—	0.05	—	<0.01
3	Buprenorphine — Buprénorphine — Buprenorfina	—	—	—	—	—	—	—	—	—	<0.01	—	—
4	Alprazolam	—	—	—	—	—	—	—	—	—	0.02	—	0.33
	Bromazepam — Bromazépam	—	—	—	—	—	—	—	—	—	0.37	—	0.01
	Chlordiazepoxide — Chlordiazépoxide — Clordiazepóxido	—	—	—	—	—	—	—	—	—	<0.01	—	—
	Clobazam	—	—	—	—	—	—	—	—	—	0.25	—	—

	Clonazepam — Clonazépam	—	—	—	—	—	—	—	—	—	0.02	—	0.11
	Clorazepate — Clorazépate — Clorazepato	—	—	—	—	—	—	—	—	—	0.06	—	—
	Diazepam — Diazépam	—	—	—	—	—	—	—	—	—	0.26	—	0.01
	Ethyl loflazepate — Loflazépate d'éthyle — Loflazepato de etilo	—	—	—	—	—	—	—	—	—	<0.01	—	—
	Loprazolam	—	—	—	—	—	—	—	—	—	<0.01	—	—
	Lorazepam — Lorazépam	—	—	—	—	—	—	—	—	—	0.03	—	<0.01
	Lormetazepam — Lormétazépam	—	—	—	—	—	—	—	—	—	0.01	—	0.03
	Midazolam	—	—	—	—	—	—	—	—	—	0.02	—	—
	Nitrazepam — Nitrazépam	—	—	—	—	—	—	—	—	—	<0.01	—	—
	Oxazepam — Oxazépam	—	—	—	—	—	—	—	—	—	0.23	—	<0.01
	Phenobarbital — Phénobarbital — Fenobarbital	—	—	—	—	—	—	—	—	—	2.02	—	—
	Prazepam — Prazépam	—	—	—	—	—	—	—	—	—	0.35	—	0.01
	Zolpidem	—	—	—	—	—	—	—	—	—	0.06	—	0.01
	Kiribati												
4	Diazepam — Diazépam	—	—	—	—	—	—	—	—	0.08	0.03	—	—
	Midazolam	—	—	—	—	—	—	—	—	0.03	0.02	—	—
	Phenobarbital — Phénobarbital — Fenobarbital	—	—	—	—	—	—	—	—	0.40	0.60	—	—
	Marshall Islands — Îles Marshall — Islas Marshall												
4	Diazepam — Diazépam	—	<0.01	—	—	—	—	—	—	—	<0.01	—	—
	Lorazepam — Lorazépam	—	<0.01	—	—	—	—	—	—	—	<0.01	—	—
	Midazolam	—	—	—	—	—	—	—	—	—	<0.01	—	—
	Phenobarbital — Phénobarbital — Fenobarbital	—	<0.01	—	—	—	—	—	—	—	0.05	—	—
	Micronesia (Federated States of) — Micronésie (États fédérés de) — Micronesia (Estados Federados de)												
4	Alprazolam	—	—	—	—	—	—	—	—	—	<0.01	—	—
	Diazepam — Diazépam	—	—	—	—	—	—	—	—	0.02	0.03	—	—
	Midazolam	—	—	—	—	—	—	—	—	<0.01	<0.01	—	—
	Oxazepam — Oxazépam	—	—	—	—	—	—	—	—	—	<0.01	—	—
	Phenobarbital — Phénobarbital — Fenobarbital	—	—	—	—	—	—	—	—	1.57	0.93	—	—
	Zolpidem	—	—	—	—	—	—	—	—	<0.01	<0.01	—	—
	Nauru												
4	Diazepam — Diazépam	—	—	—	—	—	—	—	—	0.10	—	—	—
	Midazolam	—	—	—	—	—	—	—	—	0.01	—	—	—
	Phenobarbital — Phénobarbital — Fenobarbital	—	—	—	—	—	—	—	—	2.00	—	—	—
	New Caledonia — Nouvelle-Calédonie — Nueva Caledonia												
2	Methylphenidate — Méthylphénidate — Metilfenidato	—	—	—	—	—	—	—	0.09	0.91	0.71	0.03	0.01
3	Buprenorphine — Buprénorphine — Buprenorfina	—	—	—	—	—	—	—	—	0.03	0.05	—	—
	Pentobarbital	—	—	—	—	—	—	—	—	4.90	—	—	—
4	Alprazolam	—	—	—	—	—	—	—	—	0.55	0.17	—	0.01
	Bromazepam — Bromazépam	—	—	—	—	—	—	—	—	2.85	1.11	0.02	0.03
	Chlordiazepoxide — Chlordiazépoxide — Clordiazepóxido	—	—	—	—	—	—	—	—	0.01	0.02	—	—

Table A.II.5. Reported statistics from countries and territories in Oceania on substances controlled under the Convention on Psychotropic Substances of 1971, 2020 and average for 2017–2019 *(continued)*

Tableau A.II.5. Statistiques Communiquées par les pays et territoires d'Océanie sur les substances controlées sous la Convention sur les substances psychoptropes de 1971, 2020 et les moyennes pour 2017–2019 *(suite)*

Cuadro A.II.5. Estadísticas comunicadas por los países y territorios en Oceanía en relación con las sustancias sujetas a fiscalización con arreglo al Convenio sobre Sustancias Sicotrópicas de 1971, año 2020 y promedio en el período 2017–2019 *(continuación)*

Schedule / Tableau / Lista	Substance / Sustancia	Quantity manufactured / Quantité fabriquée / Cantidad fabricada		Quantities used for the manufacture of non-psychotropic substances or products / Quantités utilisées pour la fabrication de substances ou produits non psychotropes / Cantidades utilizadas para la fabricación de sustancias o productos no sicotrópicos		Quantities used for the manufacture of exempted preparations / Quantités utilisées pour la fabrication de préparations exemptées / Cantidades utilizadas para la fabricación de preparados exentos		Manufacturers' stocks / Stocks des fabricants / Existencias de los fabricantes		Imports / Importations / Importaciones		Exports / Exportations / Exportaciones	
		2020	2017–2019 Average Moyenne Medio	2020	2017–2019 Average Moyenne Medio	2020	2017–2019 Average Moyenne Medio	2020	2017–2019 Average Moyenne Medio	2020	2017–2019 Average Moyenne Medio	2020	2017–2019 Average Moyenne Medio
		kg	kg	kg	kg	kg	kg	kg	kg	kg	kg	kg	kg
	New Caledonia — Nouvelle-Calédonie — Nueva Caledonia (continued — suite — continuación)												
	Clobazam	—	—	—	—	—	—	—	—	3.92	0.55	—	—
	Clonazepam — Clonazépam	—	—	—	—	—	—	—	—	0.96	0.06	<0.01	<0.01
	Clorazepate — Clorazépate — Clorazepato	—	—	—	—	—	—	—	—	1.41	0.36	—	—
	Clotiazepam — Clotiazépam	—	—	—	—	—	—	—	—	0.04	0.02	—	—
	Diazepam — Diazépam	—	—	—	—	—	—	—	—	2.00	0.59	0.01	0.03
	Estazolam	—	—	—	—	—	—	—	—	—	—	—	—
	Ethyl loflazepate — Loflazépate d'éthyle — Loflazepato de etilo	—	—	—	—	—	—	—	—	—	<0.01	—	—
	Loprazolam	—	—	—	—	—	—	—	—	0.01	<0.01	—	—
	Lorazepam — Lorazépam	—	—	—	—	—	—	—	—	0.74	0.26	0.01	<0.01
	Lormetazepam — Lormétazépam	—	—	—	—	—	—	—	—	<0.01	0.07	—	—
	Midazolam	—	—	—	—	—	—	—	—	0.71	0.39	—	—
	Nitrazepam — Nitrazépam	—	—	—	—	—	—	—	—	0.01	0.01	—	—
	Nordazepam — Nordazépam	—	—	—	—	—	—	—	—	—	<0.01	—	—
	Oxazepam — Oxazépam	—	—	—	—	—	—	—	—	296.38	8.35	—	<0.01
	Phenobarbital — Phénobarbital — Fenobarbital	—	—	—	—	—	—	—	—	8.15	9.70	—	—
	Prazepam — Prazépam	—	—	—	—	—	—	—	—	3.92	2.33	—	—
	Temazepam — Témazépam	—	—	—	—	—	—	—	—	—	—	—	<0.01
	Zolpidem	—	—	—	—	—	—	—	—	0.97	0.66	0.02	0.01

	New Zealand — Nouvelle-Zélande — Nueva Zelandia												
1	MDMA	—	0.01	—	—	—	—	0.01	<0.01	<0.01	—	0.02	0.10
	Tenamfetamine (MDA) — Tenamfétamine (MDA) — Tenanfetamina (MDA)	—	—	—	—	—	—	<0.01	—	—	—	—	—
	Tetrahydrocannabinol (THC) — Tétrahydrocannabinol (THC)	—	—	—	—	—	—	—	—	—	<0.01	—	—
2	Amfetamine — Amfétamine — Anfetamina	—	—	—	—	—	—	0.02	—	—	—	—	—
	Dexamfetamine — Dexamfétamine — Dexanfetamina	—	—	—	—	—	—	8.68	—	16.15	4.87	—	—
	Gamma-Hydroxybutyric acid (GHB) — Acide *gamma*-hydroxibutirique (GHB) — Ácido *gamma*-hidroxibutírico (GHB)	—	—	—	—	—	—	—	—	—	0.01	—	—
	Metamfetamine — Métamfétamine — Metanfetamina	0.14	0.09	—	—	—	—	0.18	0.25	<0.01	<0.01	0.02	7.52
	Methylphenidate — Méthylphénidate — Metilfenidato	—	—	—	—	—	—	83.63	9.27	299.70	312.14	36.35	87.74
	Secobarbital — Sécobarbital	—	—	—	—	—	—	—	—	0.50	2.65	—	—
3	Buprenorphine — Buprénorphine — Buprenorfina	—	—	—	—	—	—	—	—	7.33	5.66	—	<0.01
	Pentobarbital	—	—	—	—	—	—	—	—	306.78	247.82	0.36	—
4	Alprazolam	—	—	—	—	—	—	—	—	0.02	0.11	—	<0.01
	Barbital	—	—	—	—	—	—	—	—	0.50	0.17	—	—
	Clobazam	—	—	—	—	—	—	—	—	61.74	103.93	30.79	27.35
	Clonazepam — Clonazépam	—	—	—	—	—	—	—	—	5.73	6.93	0.02	0.02
	Diazepam — Diazépam	—	—	—	—	—	—	—	—	33.67	33.50	0.10	0.07
	Lorazepam — Lorazépam	—	—	—	—	—	—	—	—	8.29	8.29	0.04	0.09
	Lormetazepam — Lormétazépam	—	—	—	—	—	—	—	—	—	0.01	—	—
	Medazepam — Médazépam	—	—	—	—	—	—	—	—	—	—	—	<0.01
	Midazolam	—	—	—	—	—	—	—	—	7.76	10.81	0.03	0.02
	Nitrazepam — Nitrazépam	—	—	—	—	—	—	—	—	—	3.67	<0.01	1.43
	Oxazepam — Oxazépam	—	—	—	—	—	—	—	—	10.00	5.00	<0.01	—
	Phenobarbital — Phénobarbital — Fenobarbital	—	—	—	—	—	—	—	—	100.00	67.79	1.23	1.80
	Phentermine — Fentermina	—	—	—	—	—	—	—	—	1,013.90	1,206.77	720.00	984.07
	Temazepam — Témazépam	—	—	—	—	—	—	—	—	26.16	32.25	<0.01	0.05
	Triazolam	—	—	—	—	—	—	—	—	0.60	0.52	<0.01	<0.01
	Niue — Nioué												
4	Clonazepam — Clonazépam	—	—	—	—	—	—	—	—	<0.01	<0.01	—	—
	Diazepam — Diazépam	—	—	—	—	—	—	—	—	0.01	<0.01	—	—
	Midazolam	—	—	—	—	—	—	—	—	<0.01	<0.01	—	—
	Nitrazepam — Nitrazépam	—	—	—	—	—	—	—	—	<0.01	<0.01	—	—
	Norfolk Island — Île Norfolk — Isla Norfolk												
2	Dexamfetamine — Dexamfétamine — Dexanfetamina	—	—	—	—	—	—	—	—	<0.01	—	—	—
	Methylphenidate — Méthylphénidate — Metilfenidato	—	—	—	—	—	—	—	—	0.09	0.03	—	—
3	Buprenorphine — Buprénorphine — Buprenorfina	—	—	—	—	—	—	—	—	<0.01	<0.01	—	—
	Pentobarbital	—	—	—	—	—	—	—	—	—	0.36	—	—
4	Alprazolam	—	—	—	—	—	—	—	—	—	—	—	—
	Bromazepam — Bromazépam	—	—	—	—	—	—	—	—	—	<0.01	—	—
	Clonazepam — Clonazépam	—	—	—	—	—	—	—	—	—	—	—	—
	Diazepam — Diazépam	—	—	—	—	—	—	—	—	0.06	0.03	—	—
	Lorazepam — Lorazépam	—	—	—	—	—	—	—	—	<0.01	<0.01	—	—
	Midazolam	—	—	—	—	—	—	—	—	<0.01	<0.01	—	—
	Nitrazepam — Nitrazépam	—	—	—	—	—	—	—	—	<0.01	<0.01	—	—

Table A.II.5. Reported statistics from countries and territories in Oceania on substances controlled under the Convention on Psychotropic Substances of 1971, 2020 and average for 2017–2019 *(continued)*

Tableau A.II.5. Statistiques Communiquées par les pays et territoires d'Océanie sur les substances controlées sous la Convention sur les substances psychoptropes de 1971, 2020 et les moyennes pour 2017–2019 *(suite)*

Cuadro A.II.5. Estadísticas comunicadas por los países y territorios en Oceanía en relación con las sustancias sujetas a fiscalización con arreglo al Convenio sobre Sustancias Sicotrópicas de 1971, año 2020 y promedio en el período 2017–2019 *(continuación)*

Schedule / Tableau / Lista	Substance / Sustancia	Quantity manufactured / Quantité fabriquée / Cantidad fabricada		Quantities used for the manufacture of non-psychotropic substances or products / Quantités utilisées pour la fabrication de substances ou produits non psychotropes / Cantidades utilizadas para la fabricación de sustancias o productos no sicotrópicos		Quantities used for the manufacture of exempted preparations / Quantités utilisées pour la fabrication de préparations exemptées / Cantidades utilizadas para la fabricación de preparados exentos		Manufacturers' stocks / Stocks des fabricants / Existencias de los fabricantes		Imports / Importations / Importaciones		Exports / Exportations / Exportaciones	
		2020	2017–2019 Average Moyenne Medio	2020	2017–2019 Average Moyenne Medio	2020	2017–2019 Average Moyenne Medio	2020	2017–2019 Average Moyenne Medio	2020	2017–2019 Average Moyenne Medio	2020	2017–2019 Average Moyenne Medio
		kg	kg	kg	kg	kg	kg	kg	kg	kg	kg	kg	kg
	Norfolk Island — Île Norfolk — Isla Norfolk (continued — suite — continuación)												
	Oxazepam — Oxazépam	—	—	—	—	—	—	—	—	—	0.01	—	—
	Phentermine — Fentermina	—	—	—	—	—	—	—	—	0.01	—	—	—
	Temazepam — Témazépam	—	—	—	—	—	—	—	—	0.08	0.05	—	—
	Palau — Palaos												
2	Methylphenidate — Méthylphénidate — Metilfenidato	—	—	—	—	—	—	—	—	0.12	0.04	—	—
4	Alprazolam	—	—	—	—	—	—	—	—	<0.01	—	—	—
	Clonazepam — Clonazépam	—	—	—	—	—	—	—	—	0.05	0.01	—	—
	Diazepam — Diazépam	—	—	—	—	—	—	—	—	0.05	<0.01	—	—
	Lorazepam — Lorazépam	—	—	—	—	—	—	—	—	0.02	<0.01	—	—
	Midazolam	—	—	—	—	—	—	—	—	<0.01	<0.01	—	—
	Phenobarbital — Phénobarbital — Fenobarbital	—	—	—	—	—	—	—	—	0.14	0.05	—	—
	Phentermine — Fentermina	—	—	—	—	—	—	—	—	<0.01	—	—	—
	Zolpidem	—	—	—	—	—	—	—	—	0.01	—	—	—
	Papua New Guinea — Papouasie-Nouvelle-Guinée — Papua Nueva Guinea												
2	Methylphenidate — Méthylphénidate — Metilfenidato	—	—	—	—	—	—	—	—	—	0.01	—	—
3	Flunitrazepam — Flunitrazépam	—	—	—	—	—	—	—	—	—	<0.01	—	—

	Pentobarbital	—	—	—	—	—	—	—	—	—	0.88	—	—
4	Alprazolam	—	—	—	—	—	—	—	—	—	<0.01	—	—
	Bromazepam — Bromazépam	—	—	—	—	—	—	—	—	—	<0.01	—	—
	Clonazepam — Clonazépam	—	—	—	—	—	—	—	—	—	<0.01	—	—
	Diazepam — Diazépam	—	—	—	—	—	—	—	—	—	1.73	—	—
	Lorazepam — Lorazépam	—	—	—	—	—	—	—	—	—	<0.01	—	—
	Midazolam	—	—	—	—	—	—	—	—	—	0.02	—	—
	Oxazepam — Oxazépam	—	—	—	—	—	—	—	—	—	0.05	—	—
	Phenobarbital — Phénobarbital — Fenobarbital	—	—	—	—	—	—	—	—	—	16.68	—	—
	Phentermine — Fentermina	—	—	—	—	—	—	—	—	—	0.01	—	—
	Temazepam — Témazépam	—	—	—	—	—	—	—	—	—	0.01	—	—
	Zolpidem	—	—	—	—	—	—	—	—	—	<0.01	—	—
	Solomon Islands — Îles Salomon — Islas Salomón												
4	Diazepam — Diazépam	—	—	—	—	—	—	—	—	—	0.23	—	—
	Midazolam	—	—	—	—	—	—	—	—	—	<0.01	—	—
	Phenobarbital — Phénobarbital — Fenobarbital	—	—	—	—	—	—	—	—	—	4.00	—	—
	Tonga												
2	Methylphenidate — Méthylphénidate — Metilfenidato	—	—	—	—	—	—	—	—	—	<0.01	—	—
4	Diazepam — Diazépam	—	—	—	—	—	—	—	—	0.03	0.02	—	—
	Midazolam	—	—	—	—	—	—	—	—	0.01	<0.01	—	—
	Phenobarbital — Phénobarbital — Fenobarbital	—	—	—	—	—	—	—	—	0.02	0.17	—	—
	Vanuatu												
2	Methylphenidate — Méthylphénidate — Metilfenidato	—	—	—	—	—	—	—	—	—	<0.01	—	—
3	Pentobarbital	—	—	—	—	—	—	—	—	—	0.22	—	—
4	Alprazolam	—	—	—	—	—	—	—	—	—	<0.01	—	—
	Bromazepam — Bromazépam	—	—	—	—	—	—	—	—	—	<0.01	—	—
	Diazepam — Diazépam	—	—	—	—	—	—	—	—	—	0.07	—	—
	Lormetazepam — Lormétazépam	—	—	—	—	—	—	—	—	—	—	—	—
	Phenobarbital — Phénobarbital — Fenobarbital	—	—	—	—	—	—	—	—	—	0.01	—	—
	Temazepam — Témazépam	—	—	—	—	—	—	—	—	—	<0.01	—	—
	Zolpidem	—	—	—	—	—	—	—	—	—	<0.01	—	—
	Wallis and Futuna Islands — Îles Wallis-et-Futuna — Islas Wallis y Futuna												
2	Methylphenidate — Méthylphénidate — Metilfenidato	—	—	—	—	—	—	—	—	—	0.01	—	—
4	Alprazolam	—	—	—	—	—	—	—	—	—	<0.01	—	—
	Bromazepam — Bromazépam	—	—	—	—	—	—	—	—	—	0.02	—	—
	Clobazam	—	—	—	—	—	—	—	—	—	0.01	—	—
	Clonazepam — Clonazépam	—	—	—	—	—	—	—	—	—	<0.01	—	—
	Clorazepate — Clorazépate — Clorazepato	—	—	—	—	—	—	—	—	—	<0.01	—	—
	Diazepam — Diazépam	—	—	—	—	—	—	—	—	—	<0.01	—	—
	Lorazepam — Lorazépam	—	—	—	—	—	—	—	—	—	<0.01	—	—
	Midazolam	—	—	—	—	—	—	—	—	—	<0.01	—	—
	Oxazepam — Oxazépam	—	—	—	—	—	—	—	—	—	0.05	—	—
	Phenobarbital — Phénobarbital — Fenobarbital	—	—	—	—	—	—	—	—	—	0.08	—	—
	Prazepam — Prazépam	—	—	—	—	—	—	—	—	—	<0.01	—	—
	Zolpidem	—	—	—	—	—	—	—	—	—	0.01	—	—

About the International Narcotics Control Board

The International Narcotics Control Board (INCB) is an independent and quasi-judicial control organ, established by treaty, that monitors the implementation of the international drug control treaties. It had predecessors under the former drug control treaties as far back as the time of the League of Nations.

Composition

INCB consists of 13 members who are elected by the Economic and Social Council and who serve in their personal capacity, not as government representatives. Three members with medical, pharmacological or pharmaceutical experience are elected from a list of persons nominated by the World Health Organization (WHO) and 10 members are elected from a list of persons nominated by Governments. Members of the Board are persons who, by their competence, impartiality and disinterestedness, command general confidence. The Council, in consultation with INCB, makes all arrangements necessary to ensure the full technical independence of the Board in carrying out its functions. INCB has a secretariat that assists it in the exercise of its treaty-related functions. The INCB secretariat is an administrative entity of the United Nations Office on Drugs and Crime, but it reports solely to the Board on matters of substance. INCB closely collaborates with the Office in the framework of arrangements approved by the Council in its resolution 1991/48. INCB also cooperates with other international bodies concerned with drug control, including not only the Council and its Commission on Narcotic Drugs, but also the relevant specialized agencies of the United Nations, particularly WHO. It also cooperates with bodies outside the United Nations system, especially the International Criminal Police Organization (INTERPOL) and the World Customs Organization (WCO).

Functions

The functions of INCB are laid down in the following treaties: the Single Convention on Narcotic Drugs of 1961 as amended by the 1972 Protocol; the Convention on Psychotropic Substances of 1971; and the United Nations Convention against Illicit Traffic in Narcotic Drugs and Psychotropic Substances of 1988. Broadly speaking, INCB deals with the following:

(a) As regards the licit manufacture of, trade in and use of drugs, INCB endeavours, in cooperation with Governments, to ensure that adequate supplies of drugs are available for medical and scientific uses and that the diversion of drugs from licit sources to illicit channels does not occur. INCB also monitors Governments' control over chemicals used in the illicit manufacture of drugs and assists them in preventing the diversion of those chemicals into illicit traffic;

(b) As regards the illicit manufacture of, trafficking in and use of drugs, INCB identifies weaknesses in national and international control systems and contributes to correcting such situations. INCB is also responsible for assessing chemicals used in the illicit manufacture of drugs in order to determine whether they should be placed under international control.

In the discharge of its responsibilities, INCB:

(a) Administers a system of estimates for narcotic drugs and a voluntary assessment system for psychotropic substances and monitors licit activities involving drugs through a statistical returns system, with a view to assisting Governments in achieving, inter alia, a balance between supply and demand;

(b) Monitors and promotes measures taken by Governments to prevent the diversion of substances frequently used in the illicit manufacture of narcotic drugs and psychotropic substances and assesses such substances to determine whether there is a need for changes in the scope of control of Tables I and II of the 1988 Convention;

(c) Analyses information provided by Governments, United Nations bodies, specialized agencies and other competent international organizations, with a view to ensuring that the provisions of the international drug control treaties are adequately carried out by Governments, and recommends remedial measures;

(d) Maintains a permanent dialogue with Governments to assist them in complying with their obligations under the international drug control treaties and, to that end, recommends, where appropriate, technical or financial assistance of the provision.

INCB is called upon to ask for explanations in the event of apparent violations of the treaties, to propose appropriate remedial measures to Governments that are not fully applying the provisions of the treaties or are encountering difficulties in applying them and, where necessary, to assist Governments in overcoming such difficulties. If, however, INCB notes that the measures necessary to remedy a serious situation have not been taken, it may bring the matter to the attention of the parties concerned, the Commission on Narcotic Drugs and the Economic and Social Council. As a last resort, the treaties empower INCB to recommend to parties that they stop importing drugs from a defaulting country, exporting drugs to it or both. In all cases, INCB acts in close cooperation with Governments.

INCB assists national administrations in meeting their obligations under the conventions. To that end, it proposes and participates in regional training seminars and programmes for drug control administrators.

Reports

The international drug control treaties require INCB to prepare an annual report on its work. The annual report contains an analysis of the drug control situation worldwide so that Governments are kept aware of existing and potential situations that may endanger the objectives of the international drug control treaties. INCB draws the attention of Governments to gaps and weaknesses in national control and in treaty compliance; it also makes suggestions and recommendations for improvements at both the national and international levels. The annual report is based on information provided by Governments to INCB, United Nations entities and other organizations. It also uses information provided through other international organizations, such as INTERPOL and WCO, as well as regional organizations.

The annual report of INCB is supplemented by detailed technical reports. They contain data on the licit movement of narcotic drugs and psychotropic substances required for medical and scientific

purposes, together with an analysis of those data by INCB. Those data are required for the proper functioning of the system of control over the licit movement of narcotic drugs and psychotropic substances, including preventing their diversion to illicit channels. Moreover, under the provisions of article 12 of the 1988 Convention, INCB reports annually to the Commission on Narcotic Drugs on the implementation of that article. That report, which gives an account of the results of the monitoring of precursors and of the chemicals frequently used in the illicit manufacture of narcotic drugs and psychotropic substances, is also published as a supplement to the annual report.

Le rôle de l'Organe international de contrôle des stupéfiants

L'Organe international de contrôle des stupéfiants (OICS) est un organe de contrôle indépendant et quasi-judiciaire, créé par traité, qui surveille l'application des traités internationaux relatifs au contrôle des drogues. Il a été précédé par d'autres organes qui, du temps de la Société des Nations, déjà œuvraient dans ce domaine en vertu des précédents traités relatifs au contrôle des drogues.

Composition de l'OICS

L'OICS se compose de 13 membres élus par le Conseil économique et social, qui siègent à titre personnel et non en qualité de représentants de leur pays. Trois membres ayant l'expérience de la médecine, de la pharmacologie ou de la pharmacie sont choisis sur une liste de personnes désignées par l'Organisation mondiale de la santé (OMS) et 10 membres sur une liste de personnes désignées par les gouvernements. Les membres de l'OICS doivent être des personnes qui, par leur compétence, leur impartialité et leur désintéressement, inspirent la confiance générale. Le Conseil prend, en consultation avec l'OICS, toutes les dispositions nécessaires pour assurer la pleine indépendance technique de ce dernier dans l'exercice de ses fonctions. L'OICS a un secrétariat chargé de l'aider dans l'exercice des fonctions qui lui incombent au titre des traités. Ce secrétariat est une unité administrative de l'Office des Nations Unies contre la drogue et le crime, mais, pour les questions de fond, il en réfère exclusivement à l'OICS. Ce dernier collabore étroitement avec l'Office dans le cadre des dispositions approuvées par le Conseil économique et social dans sa résolution 1991/48. L'OICS collabore également avec d'autres organismes internationaux qui s'occupent aussi du contrôle des drogues. Au nombre de ces organismes figurent non seulement le Conseil et sa Commission des stupéfiants, mais aussi les institutions spécialisées des Nations Unies compétentes en la matière, en particulier l'OMS. L'OICS coopère également avec des organismes qui n'appartiennent pas au système des Nations Unies, en particulier l'Organisation internationale de police criminelle (OIPC/Interpol) et l'Organisation mondiale des douanes (OMD).

Fonctions de l'OICS

Les fonctions de l'OICS sont énoncées dans les traités suivants: la Convention unique sur les stupéfiants de 1961, telle que modifiée par le Protocole de 1972; la Convention sur les substances psychotropes de 1971; et la Convention des Nations Unies contre le trafic illicite de stupéfiants et de substances psychotropes de 1988. En gros, les fonctions de l'OICS sont les suivantes:

a) En ce qui concerne la fabrication, le commerce et l'usage licites des drogues, l'OICS, agissant en coopération avec les gouvernements, s'efforce de faire en sorte que soient disponibles en quantité suffisante les drogues requises à des fins médicales et scientifiques et que les drogues ne soient pas détournées des sources licites vers les circuits illicites. L'OICS surveille également comment les gouvernements contrôlent les produits chimiques utilisés dans la fabrication illicite des drogues et les aide à prévenir le détournement de ces produits vers le trafic illicite;

b) En ce qui concerne la fabrication, le trafic et l'usage illicites des drogues, l'OICS identifie les lacunes qui existent dans les systèmes de contrôle national et international et contribue à y remédier. Il est également chargé d'évaluer les produits chimiques utilisés dans la fabrication illicite des drogues afin de déterminer s'il y a lieu de les placer sous contrôle international;

Pour s'acquitter des tâches qui lui sont imparties, l'OICS:

a) Administre un régime d'évaluations pour les stupéfiants et un système volontaire de prévisions pour les substances psychotropes et surveille les activités licites relatives aux drogues à l'aide d'un système de rapports statistiques, pour aider les gouvernements à réaliser, notamment, un équilibre entre l'offre et la demande;

b) Suit et encourage les mesures prises par les gouvernements pour prévenir le détournement de substances fréquemment utilisées dans la fabrication illicite de stupéfiants et de substances psychotropes, et évalue les substances de ce type afin de déterminer s'il y a lieu de modifier le champ d'application des Tableaux I et II de la Convention de 1988;

c) Analyse les renseignements fournis par les gouvernements, les organes de l'Organisation des Nations Unies, les institutions spécialisées et d'autres organisations internationales compétentes, afin de veiller à ce que les dispositions des traités internationaux relatifs au contrôle des drogues soient appliquées de façon appropriée par les gouvernements, et recommande, le cas échéant, des mesures correctives;

d) Entretient un dialogue permanent avec les gouvernements pour les aider à s'acquitter de leurs obligations en vertu des traités internationaux relatifs au contrôle des drogues et, à cette fin, recommande, le cas échéant, la prestation d'une assistance technique ou financière.

L'OICS est appelé à demander des explications en cas de violation apparente des traités, à proposer aux gouvernements qui n'en appliquent pas entièrement les dispositions, ou rencontrent des difficultés à les appliquer, les mesures correctives appropriées et à les aider, le cas échéant, à surmonter ces difficultés. Si, toutefois, l'OICS constate que les mesures propres à remédier à une situation grave n'ont pas été prises, il peut porter le problème à l'attention des parties intéressées, de la Commission des stupéfiants et du Conseil économique et social. En dernier recours, les traités autorisent l'OICS à recommander aux parties d'arrêter l'importation ou l'exportation de drogues, ou les deux, en provenance ou à destination du pays défaillant. Dans toutes circonstances, l'OICS agit en étroite collaboration avec les gouvernements.

L'OICS aide les administrations nationales à s'acquitter de leurs obligations en vertu des conventions. Pour ce faire, il propose des séminaires et stages de formation régionaux à l'intention des administrateurs chargés du contrôle des drogues et y participe.

Rapports de l'OICS

En vertu des traités internationaux relatifs au contrôle des drogues, l'OICS doit établir un rapport annuel sur ses activités. Ce rapport analyse la situation mondiale en matière de contrôle des drogues et permet ainsi de tenir les autorités nationales informées des problèmes qui se posent aujourd'hui ou risquent de se poser demain et qui sont de nature à compromettre la réalisation des objectifs des traités internationaux relatifs au contrôle des drogues. L'OICS appelle l'attention des États sur les lacunes et les insuffisances constatées dans le domaine du contrôle national et de l'application des traités. En outre, il suggère et recommande des améliorations aux niveaux international et national. Le rapport est fondé sur les

renseignements communiqués par les gouvernements à l'OICS, ainsi qu'aux autres organes et organismes des Nations Unies. Il s'appuie également sur des informations fournies par l'intermédiaire d'autres organisations internationales, telles que l'OIPC/Interpol et l'OMD, ainsi que des organisations régionales.

Le rapport annuel de l'OICS est complété par des rapports techniques détaillés qui présentent des données concernant le mouvement licite des stupéfiants et des substances psychotropes requis à des fins médicales et scientifiques ainsi que l'analyse par l'OICS de ces données. Ces dernières sont nécessaires au bon fonctionnement des mécanismes de contrôle du mouvement licite des stupéfiants et des substances psychotropes, ainsi qu'à la prévention de leur détournement vers les circuits illicites. De plus, en vertu des dispositions de l'article 12 de la Convention de 1988, l'OICS fait rapport chaque année à la Commission des stupéfiants sur l'application dudit article. Ce rapport, qui fait état des résultats du contrôle des précurseurs et des produits chimiques fréquemment utilisés dans la fabrication illicite de stupéfiants et de substances psychotropes, est également publié comme supplément au rapport annuel.

Información sobre la Junta Internacional de Fiscalización de Estupefacientes

La Junta Internacional de Fiscalización de Estupefacientes (JIFE) es un órgano de fiscalización independiente y cuasi judicial, establecido por un tratado, que visila la aplicación de los tratados de fiscalización internacional de drogas. Sus predecesores en virtud de los anteriores tratados de fiscalización de drogas datan de la época de la Sociedad de Naciones.

Composición

La JIFE está constituida por 13 miembros elegidos por el Consejo Económico y Social que desempeñan sus funciones a título personal y no como representantes de los gobiernos. Tres de sus miembros, con experiencia en el campo de la medicina, la farmacología o la farmacia se seleccionan de una lista de candidatos presentada por la Organización Mundial de la Salud (OMS) y los otros diez de una lista de candidatos propuesta por los gobiernos. Los miembros de la JIFE son personas que gozan de la confianza general por su competencia, imparcialidad e independencia. El Consejo, en consulta con la JIFE, lleva a cabo todos los arreglos necesarios para asegurar la plena independencia técnica de la Junta en el desempeño de sus funciones. La JIFE cuenta con una secretaría que la asiste en el ejercicio de las funciones que le corresponden en virtud de los tratados. La secretaría de la JIFE es una entidad administrativa de la Oficina de las Naciones Unidas contra la Droga y el Delito, pero presenta sus informes sobre cuestiones de fondo únicamente a la Junta. La JIFE colabora estrechamente con la Oficina en el marco de los acuerdos aprobados por el Consejo en su resolución 1991/48. La JIFE colabora también con otros órganos internacionales relacionados con la fiscalización de drogas, entre los que se incluyen no sólo el Consejo y la Comisión de Estupefacientes, sino también los organismos especializados pertinentes de las Naciones Unidas, en particular la OMS. También colabora con órganos que no forman parte del sistema de las Naciones Unidas, en especial con la Organización Internacional de Policía Criminal (Interpol) y con la Organización Mundial de Aduanas (OMA).

Funciones

Las funciones de la JIFE están consagradas en los siguientes tratados: la Convención Única sobre Estupefacientes de 1961, enmendada por el Protocolo de 1972; el Convenio sobre Sustancias Sicotrópicas de 1971; y la Convención de las Naciones Unidas contra el Tráfico Ilícito de Estupefacientes y Sustancias Sicotrópicas de 1988. En términos generales, la JIFE se ocupa de lo siguiente:

a) En relación con la fabricación, el comercio y el uso lícitos de drogas, la JIFE, en cooperación con los gobiernos, procura asegurar que haya suministros de drogas adecuados para fines médicos y científicos y que no se produzcan desviaciones de drogas de fuentes lícitas a canales ilícitos. La JIFE también vigila la fiscalización que aplican los gobiernos a los productos químicos utilizados en la fabricación ilícita de drogas y les presta asistencia para prevenir la desviación de esos productos químicos hacia el tráfico ilícito;

b) En relación con la fabricación, el tráfico y el uso ilícitos de drogas, la JIFE determina las deficiencias de los sistemas de fiscalización nacionales e internacionales y contribuye a corregir esas situaciones. La JIFE también tiene a su cargo la evaluación de los productos químicos utilizados en la fabricación ilícita de drogas, a fin de determinar si deben ser sometidos a fiscalización internacional.

En cumplimiento de esas obligaciones, la JIFE:

a) Administra un sistema de previsiones de las necesidades de estupefacientes y un sistema de presentación voluntaria de previsiones de las necesidades de sustancias sicotrópicas, y supervisa las actividades lícitas con drogas mediante un sistema de información estadística, con miras a ayudar a los gobiernos a lograr, entre otras cosas, un equilibrio entre la oferta y la demanda;

b) Vigila y promueve las medidas tomadas por los gobiernos para impedir la desviación de sustancias utilizadas frecuentemente en la fabricación ilícita de estupefacientes y sustancias sicotrópicas, y evalúa tales sustancias para determinar si es necesario modificar el ámbito de la fiscalización aplicada en virtud de los Cuadros I y II de la Convención de 1988;

c) Analiza la información proporcionada por los gobiernos, los órganos de las Naciones Unidas, los organismos especializados y otras organizaciones internacionales competentes, con miras a velar por que los gobiernos cumplan adecuadamente las disposiciones de los tratados internacionales sobre fiscalización de drogas, y recomienda las medidas correctivas necesarias;

d) Mantiene un diálogo permanente con los gobiernos para ayudarlos a cumplir las obligaciones que les imponen los tratados de fiscalización internacional de drogas y recomienda, cuando procede, que se proporcione asistencia técnica o financiera con esa finalidad.

La JIFE debe pedir explicaciones en casos de violaciones aparentes de los tratados, a fin de proponer las medidas correctivas apropiadas a los gobiernos que no estén aplicando plenamente las disposiciones de los tratados, o que tropiecen con dificultades para aplicarlas y, cuando sea necesario, prestar asistencia a los gobiernos para superar esas dificultades. Ahora bien, si la JIFE observa que no se han tomado las medidas necesarias para remediar una situación grave, puede señalar la cuestión a la atención de las partes interesadas, la Comisión de Estupefacientes y el Consejo Económico y Social. Los tratados facultan a la JIFE, como último recurso, para recomendar a las partes que dejen de importar drogas del país que haya incurrido en falta, o que no exporten drogas a ese país, o ambas cosas. En todos los casos, la JIFE actúa en estrecha cooperación con los gobiernos.

La JIFE presta asistencia a las administraciones públicas de los países para que cumplan las obligaciones que les corresponden de conformidad con los convenios y convenciones. A ese fin, la JIFE propone programas y seminarios de capacitación regional dirigidos a funcionarios de las administraciones que trabajan en la fiscalización de drogas y participa en dichos programas y seminarios.

Informes

Los tratados internacionales de fiscalización de drogas exigen que la JIFE prepare un informe anual sobre la labor que realiza. En el informe anual figura un análisis de la situación mundial de la fiscalización de drogas a fin de que los gobiernos tengan conocimiento de la existencia y las posibles situaciones que pueden poner en peligro los objetivos de los tratados internacionales de fiscalización de drogas. La JIFE señala a la atención de los gobiernos las lagunas y deficiencias que existen en la fiscalización nacional de drogas y en el cumplimiento

de los tratados; asimismo hace sugerencias y recomendaciones con el fin de lograr mejoras tanto en el plano nacional como internacional. El informe anual se basa en la información que proporcionan los gobiernos a la JIFE, entidades de las Naciones Unidas y otras organizaciones. También se utiliza información que se obtiene por mediación de otras organizaciones internacionales, como la Interpol y la OMA, así como de organizaciones regionales.

El informe anual de la JIFE se complementa con informes técnicos detallados en los que figuran datos sobre el movimiento lícito de estupefacientes y sustancias sicotrópicas utilizados para fines médicos y científicos, junto con un análisis que realiza la JIFE de esos datos. Los datos son necesarios para el funcionamiento adecuado del sistema de fiscalización del movimiento lícito de estupefacientes y sustancias sicotrópicas, incluida su desviación a canales ilícitos. Además, de conformidad con lo dispuesto en el artículo 12 de la Convención de 1988, la JIFE informa anualmente a la Comisión de Estupefacientes sobre la aplicación de este artículo. Dicho informe, en el que se recogen los resultados de la vigilancia de los precursores y los productos químicos que se utilizan con frecuencia en la fabricación ilícita de estupefacientes y sustancias sicotrópicas, se publica también como complemento del informe anual.

INTERNATIONAL NARCOTICS CONTROL BOARD

The International Narcotics Control Board (INCB) is the independent monitoring body for the implementation of United Nations international drug control conventions. It was established in 1968 in accordance with the Single Convention on Narcotic Drugs, 1961. It had predecessors under the former drug control treaties as far back as the time of the League of Nations.

Based on its activities, INCB publishes an annual report that is submitted to the United Nations Economic and Social Council through the Commission on Narcotic Drugs. The report provides a comprehensive survey of the drug control situation in various parts of the world. As an impartial body, INCB tries to identify and predict dangerous trends and suggests necessary measures to be taken.

V.21-08898

ISBN 978-92-1-148369-7

9 789211 483697